

RIW

STEERING & SUSPENSION MANUFACTURER



ALPINA PRODUCT CATALOG



Products

- Ball Joint
- Tie Rod End
- Axial Joint
- Link Stabilizer
- Control Arm
- Center Rod
- Stabilizer Mounting
- Suspension Kit
- Bush
- Tie Rod Assembly
- Mounting
- Steering Bellow
- Axle Bellow



Hakkımızda

RIW, otomotiv yedek parça yenileme sektöründe binek ve hafif ticari araçların süspansiyon ve direksiyon parçalarını yüksek kalitede üreten ve son kullanıcının aracını güvenle kullanmasını amaçlayan ayrıca otomotiv endüstrisine ve ülke ekonomisine fayda sağlamayı kendine ilke edinen bir organizasyondur. Rotil, rotbaşı, rotmili, rot-takımı, zrot, askı rotu, ara rot, denge kolu, salıncak, burç, kauçuk ve takoz ürünlerinin montaj ve üretimlerini gerçekleştiren RIW, dünyadaki en geniş ürün çeşitliliğine sahip süspansiyon ve direksiyon parçaları üreticilerinden biridir.

Ürün çeşitliliğinin genişliği, yüksek ürün kalitesi, uygun fiyatları ve müşteri odaklı çalışmaları sonucunda Türkiye'nin en büyük yedek parça firmaları arasında yer almaktadır. Binek ve hafif ticari araçların süspansiyon ve direksiyon parçaları üretiminde Araştırma ve Geliştirme odaklı çalışmalarını en ileri ve teknolojik şartlarda yürütülmesiyle RIW Türkiye'nin en modern yedek parça üreticisidir.

RIW, firma kültüründe, teknoloji, kalite ve müşteri memnuniyetini ön planda tutularak, Türkiye'de ve dünyanın birçok ülkesinde pazarın güvenle tedarik ettiği bir markadır. RIW, modern üretim tesislerinde bulunan son teknoloji makina parkı avantajıyla tasarımdan üretime, üretimden kaliteye, paketlenmeden sevkiyata, pazarlamadan satışa bütün operasyonel aşamaların yanı sıra satış sonrası hizmetlerini ve bütün bunları sağlarken göz önünde bulundurduğu çalışan memnuniyeti ve güvenliğini her zaman iyiye ve ileriye götürme prensibi sayesinde Dünya genelinde 60 'ın üzerinde ülkede saygı değer bir marka olmayı başarmıştır.

Misyon

Dünya otomotiv yenileme sektörüne yüksek kalitede ve pazarda her zaman ilk kez geliştirilen ürünleri sunmak ve ayrıca pazardaki ürün kalitesini yükseltmek.

Vizyon

İleri teknoloji ve sektörel deneyimin ortaya çıkardığı "RIW Standartlarından" bütün dünyanın faydalanması.

Üretim Stratejisi

Ürün dizaynı, kalıp tasarımı, talaşlı imalat, sıcak ve soğuk dövme, alüminyum dövme, dikey ve yatay kol işleme, salıncak imalatı, kaynak, boyama, kaplama ve paketlenmeden oluşan çeşitli üretim aşamaları hemen hemen her bölümün kendi tesisinde RIW mühendislerinin kontrolünde gerçekleşir. RIW üretimdeki her aşamayı farklı bir ünite olarak kabul eder ve müşteriye en hızlı ve en kaliteli ürünü sunmak için her birimin kendi planlamasını ayrı bir birim olarak hareket etmesi tezini savunur. Bu sayede büyük sermayelere ulaşmanın zor olduğu rekabetçi Pazar şartlarında RIW yatırımlarını kalitenin kontrolü ve yükseltilmesi doğrultusunda gerçekleştirir.

Üretimdeki her aşamanın bir çatı altında toplanmasını amaçlayan zihniyetin tam tersine RIW deneyimli mühendisleri sayesinde hammadde ve yarı mamül tedarikçilerinin sürekli denetlenmesini sağlar ve bu sayede kaliteyi her zaman kontrol altında tutar. Bu sistemle kalite testlerinin her aşamada uygulanması için kullanılan son teknoloji makine ve test cihazları sayesinde RIW müşterisine her zaman %100 kontrol edilmiş ürünler sunar ve ayrıca hem hata riskini sıfıra indirir hem de üretilen mamüllerin maliyetlerini düşürerek müşterisine en yüksek kaliteyi en uygun ve rekabetçi fiyatlarda sunmayı hedefler.

Toplam Kalite Anlayışı

Toplam kalite anlayışını kendine amaç edinen RIW, yapılan yatırımlar ve kalite çalışmaları sonucunda, üretim kapasitesini devamlı arttırmış ve dünya pazarında aranan bir marka haline gelmiştir. Güvenlik parçaları üreticisi olmak bilinciyle hareket eden RIW, yüksek kalitedeki ürünlerini Avrupa, Kuzey Afrika, Ortadoğu, Avustralya, Kuzey ve Güney Amerika da yer alan birçok ülkeye aktif olarak ihraç etmektedir.

Üretimin başlangıcından bitimine kadar olan tüm aşamalarda RIW, ürünlerinin kalitesini yakından takip etmekte ve müşterilerine güvenilir ve yüksek kaliteli ürünlerin sunulduğundan emin olmaktadır. Doğru kaliteyi buluna kadar bütün testler ve işlemler, yüksek deneyime sahip RIW mühendisleri tarafından uygulanmaktadır.

Hakkımızda

RIW, otomotiv yedek parça yenileme sektöründe binek ve hafif ticari araçların süspansiyon ve direksiyon parçalarını yüksek kalitede üreten ve son kullanıcının aracını güvenle kullanmasını amaçlayan ayrıca otomotiv endüstrisine ve ülke ekonomisine fayda sağlamayı kendine ilke edinen bir organizasyondur. Rotil, rotbaşı, rotmili, rot-takımı, zrot, askı rotu, ara rot, denge kolu, salıncak, burç, kauçuk ve takoz ürünlerinin montaj ve üretimlerini gerçekleştiren RIW, dünyadaki en geniş ürün çeşitliliğine sahip süspansiyon ve direksiyon parçaları üreticilerinden biridir.

Ürün çeşitliliğinin genişliği, yüksek ürün kalitesi, uygun fiyatları ve müşteri odaklı çalışmaları sonucunda Türkiye'nin en büyük yedek parça firmaları arasında yer almaktadır. Binek ve hafif ticari araçların süspansiyon ve direksiyon parçaları üretiminde Araştırma ve Geliştirme odaklı çalışmalarını en ileri ve teknolojik şartlarda yürütülmesiyle RIW Türkiye'nin en modern yedek parça üreticisidir.

RIW, firma kültüründe, teknoloji, kalite ve müşteri memnuniyetini ön planda tutularak, Türkiye'de ve dünyanın birçok ülkesinde pazarın güvenle tedarik ettiği bir markadır. RIW, modern üretim tesislerinde bulunan son teknoloji makina parkı avantajıyla tasarımdan üretime, üretimden kaliteye, paketlemeden sevkiyata, pazarlamadan satışa bütün operasyonel aşamaların yanı sıra satış sonrası hizmetlerini ve bütün bunları sağlarken göz önünde bulundurduğu çalışan memnuniyeti ve güvenliğini her zaman iyiye ve ileriye götürme prensibi sayesinde Dünya genelinde 60 'ın üzerinde ülkede saygı değer bir marka olmayı başarmıştır.

Misyon

Dünya otomotiv yenileme sektörüne yüksek kalitede ve pazarda her zaman ilk kez geliştirilen ürünleri sunmak ve ayrıca pazardaki ürün kalitesini yükseltmek.

Vizyon

İleri teknoloji ve sektörel deneyimin ortaya çıkardığı "RIW Standartlarından" bütün dünyanın faydalanması.

Üretim Stratejisi

Ürün dizaynı, kalıp tasarımı, talaşlı imalat, sıcak ve soğuk dövme, alüminyum dövme, dikey ve yatay kol işleme, salıncak imalatı, kaynak, boyama, kaplama ve paketlemeden oluşan çeşitli üretim aşamaları hemen hemen her bölümün kendi tesisinde RIW mühendislerinin kontrolünde gerçekleşir. RIW üretimdeki her aşamayı farklı bir ünite olarak kabul eder ve müşteriye en hızlı ve en kaliteli ürünü sunmak için her birimin kendi planlamasını ayrı bir birim olarak hareket etmesi tezini savunur. Bu sayede büyük sermayelere ulaşmanın zor olduğu rekabetçi Pazar şartlarında RIW yatırımlarını kalitenin kontrolü ve yükseltilmesi doğrultusunda gerçekleştirir.

Üretimdeki her aşamanın bir çatı altında toplanmasını amaçlayan zihniyetin tam tersine RIW deneyimli mühendisleri sayesinde hammadde ve yarı mamül tedarikçilerinin sürekli denetlenmesini sağlar ve bu sayede kaliteyi her zaman kontrol altında tutar. Bu sistemle kalite testlerinin her aşamada uygulanması için kullanılan son teknoloji makine ve test cihazları sayesinde RIW müşterisine her zaman %100 kontrol edilmiş ürünler sunar ve ayrıca hem hata riskini sıfıra indirir hem de üretilen mamüllerin maliyetlerini düşürerek müşterisine en yüksek kaliteyi en uygun ve rekabetçi fiyatlarda sunmayı hedefler.

Toplam Kalite Anlayışı

Toplam kalite anlayışını kendine amaç edinen RIW, yapılan yatırımlar ve kalite çalışmaları sonucunda, üretim kapasitesini devamlı arttırmış ve dünya pazarında aranan bir marka haline gelmiştir. Güvenlik parçaları üreticisi olmak bilinciyle hareket eden RIW, yüksek kalitedeki ürünlerini Avrupa, Kuzey Afrika, Ortadoğu, Avustralya, Kuzey ve Güney Amerika da yer alan birçok ülkeye aktif olarak ihraç etmektedir.

Üretimin başlangıcından bitimine kadar olan tüm aşamalarda RIW, ürünlerinin kalitesini yakından takip etmekte ve müşterilerine güvenilir ve yüksek kaliteli ürünlerin sunulduğundan emin olmaktadır. Doğru kaliteyi buluna kadar bütün testler ve işlemler, yüksek deneyime sahip RIW mühendisleri tarafından uygulanmaktadır.

- The codes which has 6 characters are suspension parts (Additional codes are exceptional)
- The codes which has 7 characters are rubber parts (Additional codes are exceptional)
- There is no any specific code for Rod Assembly.
- Rod Assembly codes are the combine of Tie Rod End and Axial Joint.
- Same parts which are used at the different cars might have the same code.

PE 6 001 J

Brand

| | | | | | |
|----------------------|--------------------|----------------------|-----------------------|-----------------------|----------------------|
| AC ACURA | DC DACIA | IS ISUZU | LE LEYLAND | PE PEUGEOT | SM SMART |
| AF ALFA ROMEO | DW DAEWOO | IV IVECO | LC LINCOLN | PO PORSCHE | SY SSANGYONG |
| AU AUDI | DH DAIHATSU | JG JAGUAR | LO LOTUS | PR PROTON | SU SUBARU |
| BW BMW | DO DODGE | JP JEEP | MZ MAZDA | RE RENAULT | SZ SUZUKI |
| BU BUICK | FI FIAT | KI KIA | ME MERCEDES | RR ROLLS-ROYCE | TO TOYOTA |
| CD CADILLAC | FO FORD | LD LADA | MC MINI COOPER | RO ROVER | VA VAUXHALL |
| CV CHEVROLET | HN HONDA | LR LAND ROVER | MI MITSUBISHI | SA SAAB | VW VOLKSWAGEN |
| CY CHRYSLER | HY HYUNDAI | LV LDV | NS NISSAN | SE SEAT | VO VOLVO |
| CI CITROËN | IK IKCO | LX LEXUS | OP OPEL | SK SKODA | |

Product Group

| | | |
|--------------------------------------|--|---|
| 1 BALL JOINT | 7 CENTER ROD & DRAG LINK | 23 TIE ROD ASSEMBLY |
| 2 TIE ROD END | 8 SUSPENSION KITS | 12 MOUNTING & RUBBER SUPPORT |
| 3 AXIAL JOINT (INNER TIE ROD) | 9 REAR WISHBONE AND CONTROL ARM | 128 MOUNTING or RUBBER SUPPORT KIT |
| 4 LINK STABILIZER | 10 BUSH | 13 BELLOW STEERING |
| 5 CONTROL ARM | 11 BUSH | 14 BELLOW DRIVE SHAFT |
| 6 WISHBONE | 118 REPAIR & BUSH KIT | |

Numbers

001 Any Number ■

Option

ADDITIONALS CODES AND MEANINGS

| | |
|---|---|
| K K FOR BALL JOINTS | B B FOR WISHBONE and CONTROL ARMS |
| VW1012K 1 = BALL JOINT K = WITH EXTRA ACCESSORIES | BW5005B 5 = CONTROL ARM B = WITHOUT BUSHING |
| VW1012 1 = BALL JOINT | BW5005 5 = CONTROL ARM (The similar as OE part) |
| J J FOR WISHBONES | K K FOR MOUNTINGS (RUBBER PARTS) |
| PE6001J 6 = WISHBONE J = WITHOUT BALL JOINT | CV12005K 12 = MOUNTING K = KIT, 2 PIECES or WITH EXTRA ACCESSORIES |
| PE6001 6 = WISHBONE (The similar as the OE part) | CV12005 12 = MOUNTING (The similar as OE part) |
| K K FOR WISHBONES or CONTROL ARMS (5,6 or 9) | A THE PRODUCT HAS DIFFERENT OPTION |
| BW6005K 6 = WISHBONE K = WITH EXTRA ACCESSORIES | FO4030A 4 = LINK STABILIZER A= OPTION (metal, rubber), plastic etc) |
| BW6005 6 = WISHBONE | FO4030 4 = LINK STABILIZER (The similar as OE part) |

RIW[®]

ALPINA

B10 E39 1996 - 2004

| Resim | Ürün Kodu ve Açıklaması | Detay | OEM |
|--|--|--|--------------------------|
|  | BW3822 ROTMİLİ ÖN SAĞ - SOL 175 RB3822 | Ağırlık : 0,5 kg / 1.102 lb Uzunluk : 175 mm / 6.89 inch Gövde Diş Çapı : M18X1,5 Aşık Diş Çapı : M16X1 | 32111093669, 32111094674 |

B3 E90, E91, E92, E93 2007 - 2013

| Resim | Ürün Kodu ve Açıklaması | Detay | OEM |
|--|------------------------------|---|---|
|  | BW2002 ROTBAŞI SAĞ | Ağırlık : 0,725 kg / 1.598 lb Uzunluk : 135 mm / 5.31 inch Gövde Diş Çapı : M14X1,5 Aşık Diş Çapı : M14X1,5 Aşık Konik Çapı : Ø15,7 | 32106765090, 32106769073 32106793623 |
|  | BW2003 ROTBAŞI SOL | Ağırlık : 0,725 kg / 1.598 lb Uzunluk : 135 mm / 5.31 inch Gövde Diş Çapı : M14X1,5 Aşık Diş Çapı : M14X1,5 Aşık Konik Çapı : Ø15,7 | 32106765089, 32106769074 32106793624 |

B5 F10, F11 2010 - 2016

| Resim | Ürün Kodu ve Açıklaması | Detay | OEM |
|---|--|--|--|
|  | BW3001 ROTMİLİ SAĞ-SOL L=245 | Ağırlık : 0,629 kg / 1.387 lb Uzunluk : 245 mm / 9.65 inch Gövde Diş Çapı : M14X1,5 Aşık Diş Çapı : M18X1,5 | 32106784716, 32106784716-P 32106784719-P |
|  | BW12040 BEŞİK (TRAVERS) BURCU ARKA SOL VE SAĞ | Şasi (Ön / Arka) : ARKA Yön : Sol Ve Sağ Ağırlık : 0,480 kg / 1.058 lb | 33316775780, 33316790573 33316860420, 6775780 6790573, 6860420 |

B5 G30, G31 2017 -








| Resim | Ürün Kodu ve Açıklaması | Detay | OEM |
|---|-----------------------------------|-------------------------------|-------------|
|  | BW12129 ŞANZIMAN TAKOZU | Ağırlık : 0,359 kg / 0.791 lb | 22326860537 |

B6 COUPE F06 2014 -

| Resim | Ürün Kodu ve Açıklaması | Detay | OEM |
|---|-----------------------------------|---|-------------|
|  | BW4050 Z ROT SOL VE SAĞ | Ağırlık : 0,357 kg / 0.787 lb Uzunluk : 107,5 mm / 4.23 inch Aşık Diş Çapı : BW11078 Not : L=107,5 | 33326775683 |

* Bu sayfada ve katalogdaki tüm araçların adları, markaları, modelleri, sembolleri, logoları, orjinal numaraları (oe) ve diğer üçüncü parti numaraları sadece referans amaçlı kullanılmaktadır.

B6 COUPE F06 2014 -












| Resim | Ürün Kodu ve Açıklaması | Detay | OEM |
|---|---|--|--|
|  | BW5059 SALINCAK ARKA ÜST | Malzeme Türü : Alüminyum | 33326775902 |
|  | BW6034 SALINCAK ÖN ÜST | Malzeme Türü : Alüminyum | 31126779908 |
|  | BW11043 SALINCAK VE DENGE KOLU BURCU ARKA ÜST SOL VE SAĞ | Şasi (Ön / Arka) : ARKA Yön : Üst Sol Ve Sağ Ağırlık : 0.43 kg / 0.948 lb | |
|  | BW11077 Z-ROT BURCU ARKA | Şasi (Ön / Arka) : ARKA Ağırlık : 0.35 kg / 0.772 lb Uzunluk : BW4050 mm / 0.00 inch | 33326775683* |
|  | BW11078 Z-ROT BURCU ARKA | Şasi (Ön / Arka) : ARKA Ağırlık : 0.14 kg / 0.309 lb Uzunluk : BW4050 mm / 0.00 inch | 33326775683* |
|  | BW12039 BEŞİK (TRAVERS) BURCU ARKA SOL VE SAĞ | Şasi (Ön / Arka) : ARKA Yön : Sol Ve Sağ Ağırlık : 0,285 kg / 0.628 lb | 33316775792, 33316793864 33316860417, 6775792 6793864, 6860417 |
|  | BW12040 BEŞİK (TRAVERS) BURCU ARKA SOL VE SAĞ | Şasi (Ön / Arka) : ARKA Yön : Sol Ve Sağ Ağırlık : 0,480 kg / 1.058 lb | 33316775780, 33316790573 33316860420, 6775780 6790573, 6860420 |

B6 F12, F13 2011 -

| Resim | Ürün Kodu ve Açıklaması | Detay | OEM |
|---|--|--|--|
|  | BW3001 ROTMİLİ SAĞ-SOL L=245 | Ağırlık : 0,629 kg / 1.387 lb Uzunluk : 245 mm / 9.65 inch Gövde Diş Çapı : M14X1,5 Aşık Diş Çapı : M18X1,5 | 32106784716, 32106784716-P 32106784719-P |
|  | BW12040 BEŞİK (TRAVERS) BURCU ARKA SOL VE SAĞ | Şasi (Ön / Arka) : ARKA Yön : Sol Ve Sağ Ağırlık : 0,480 kg / 1.058 lb | 33316775780, 33316790573 33316860420, 6775780 6790573, 6860420 |

* Bu sayfada ve katalogdaki tüm araçların adları, markaları, modelleri, sembolleri, logoları, orjinal numaraları (oe) ve diğer üçüncü parti numaraları sadece referans amaçlı kullanılmaktadır.

B7
E65
2003 - 2008

| Resim | Ürün Kodu ve Açıklaması | Detay | OEM |
|--|---|---|--|
|  | BW2017 ROTBAŞI ÖN SAĞ - SOL RB3322 | Ağırlık : 0,697 kg / 1.537 lb Uzunluk : 153 mm / 6.02 inch Gövde Diş Çapı : M16X1,5 Aşık Diş Çapı : M14X1,5 Aşık Konik Çapı : Ø15 | 32106774361, 32106776946 32216756369, 32216767860 |
|  | BW3844 ROTMİLİ SAĞ-SOL 239 RB3844 | Ağırlık : 0,671 kg / 1.479 lb Uzunluk : 239 mm / 9.41 inch Gövde Diş Çapı : M18X1,5 Aşık Diş Çapı : M16X1,5 | 32106777479, 32216762403* 32216762403 |
|  | BW20173844 ROT TAKIMI ÖN AKS RB388146 | Ağırlık : 1,326 kg / 2.923 lb Rotbaşı : BW2017 Rotmili : BW3844 | 32106774347, 32106777479 32216762403 |
|  | BW4026 Z ROT ÖN SAĞ METAL RB3929 | Ağırlık : 0,6 kg / 1.323 lb Malzeme Türü : Metal Uzunluk : 425 mm / 16.73 inch Aşık Diş Çapı : M10X1,5 | 31306781546, 31356753768 31356778070 |
|  | BW4027 Z ROT ÖN SOL METAL RB3928 | Ağırlık : 0,597 kg / 1.316 lb Malzeme Türü : Metal Uzunluk : 425 mm / 16.73 inch Aşık Diş Çapı : M10X1,5 | 31306781545, 31356753767 31356778069 |
|  | BW4037 RIW Z ROT ARKA 216 | Ağırlık : 0,488 kg / 1.076 lb Uzunluk : 216 mm / 8.50 inch Aşık Diş Çapı : M12X1,5 | 33506781539, 33556753770 |
|  | BW5021 SALINCAK ÖN ÜST SOL RB3667 | Malzeme Türü : Alüminyum | , 31124026453 31126750519, 31126756101 31126760519, 31126765993 31126774831 |
|  | BW5022 SALINCAK ÖN ÜST SAĞ RB3666 | Malzeme Türü : Alüminyum | 31124026454, 31124046442 31126756102, 31126760520 31126765994, 31126774832 |
|  | BW5023 SALINCAK ÖN ALT SOL RB3669 | Malzeme Türü : Alüminyum | 31126755835, 31126770121 31126770771, 31126777937 31126777939 |
|  | BW5024 SALINCAK ÖN ALT SAĞ RB3668 | Malzeme Türü : Alüminyum | 31126755836, 31126770122 31126770772, 31126777938 31126777940 |
|  | BW5025 SALINCAK ÜST ARKA TARAF SAĞ RB3681 | Ağırlık : 0,970 kg / 2.138 lb Malzeme Türü : Alüminyum | 33306772242, 33322347990 33322347992, 33326758142 33326767760, 33326767968 33326770776, 33326777426 |

* Bu sayfada ve katalogdaki tüm araçların adları, markaları, modelleri, sembolleri, logoları, orjinal numaraları (oe) ve diğer üçüncü parti numaraları sadece referans amaçlı kullanılmaktadır.

B7
E65
2003 - 2008






| Resim | Ürün Kodu ve Açıklaması | Detay | OEM |
|---|---|---|--|
|  | BW5026 SALINCAK ÜST ARKA TARAF SOL RB3682 | Ağırlık : 0,970 kg / 2.138 lb Malzeme Türü : Alüminyum | 33306772241, 33322347991 33322347993, 33326758141 33326767967, 33326768789 33326770775, 33326777425 |
|  | BW5051 SALINCAK ARKA ÜST RB3676 | Malzeme Türü : Alüminyum | 33321096797, 33322282065 33326768268, 33326768770 33326770753, 33326774795 33326777424 |
|  | BW9001 SALINCAK ARKA | Ağırlık : 0,62 kg / 1.367 lb Malzeme Türü : Sac Metal | 33321090030, 33321091620 33326770749 |
|  | BW10003 SALINCAK VE DENGE KOLU BURCU SOL VE SAĞ RB3416 | Yön : Sol Ve Sağ Ağırlık : 0,534 kg / 1.177 lb Not : D=Ø52mm | 33321090504, 33321095631 33326750371, 33326767748 |
|  | BW10003K SALINCAK VE DENGE KOLU BURCU SOL VE SAĞ | Yön : Sol Ve Sağ Ağırlık : 0,54 kg / 1.190 lb Not : OYNAK BURÇ SEGMANLI | 33321090504, 33321095631* 33321095631, 33326750371 33326767748 |
|  | BW11005 SALINCAK VE DENGE KOLU BURCU ÖN SOL VE SAĞ | Şasi (Ön / Arka) : ÖN Yön : Sol Ve Sağ Ağırlık : 0,297 kg / 0.655 lb Not : BÜYÜK | 33321090030* |
|  | BW11006 SALINCAK VE DENGE KOLU BURCU SOL VE SAĞ B23198 | Yön : Sol Ve Sağ Ağırlık : 0,234 kg / 0.516 lb | 31121124622, 31121125428 31121126302 |
|  | BW11027 SALINCAK VE DENGE KOLU BURCU ÜST SOL VE SAĞ B23151 | Yön : Üst Sol Ve Sağ Ağırlık : 0,756 kg / 1.667 lb | 31120302754, 31120304308 31126765991 |
|  | BW11042 SALINCAK VE DENGE KOLU BURCU ARKA SOL VE SAĞ | Şasi (Ön / Arka) : ARKA Yön : Sol Ve Sağ Ağırlık : 0,174 kg / 0.384 lb | 3332 1 090 030 (p2), 33321090030* 33321091620 P |
|  | BW11080 SALINCAK VE DENGE KOLU BURCU ARKA ÜST | Şasi (Ön / Arka) : ARKA Yön : Üst Ağırlık : 0,120 kg / 0.265 lb | 33306772241, 33306772242 33322347990, 33322347991 33322347992, 33322347993 33326758141, 33326758142 33326767760, 33326767967 |
|  | BW12130 ŞANZIMAN TAKOZU ARKA | Şasi (Ön / Arka) : ARKA Ağırlık : 0,086 kg / 0.190 lb | 22316771130, 22321092897 |

* Bu sayfada ve katalogdaki tüm araçların adları, markaları, modelleri, sembolleri, logoları, orijinal numaraları (oe) ve diğer üçüncü parti numaraları sadece referans amaçlı kullanılmaktadır.












B7 E65 2003 - 2008

| Resim | Ürün Kodu ve Açıklaması | Detay | OEM |
|---|--|-------------------------------|---|
|  | BW13001 DİREKSİYON KÖRÜĞÜ ÖN | Ağırlık : 0,165 kg / 0.364 lb | 32130396405, 32136751026 32136753546 |

B7 F01, F02 2009 - 2016








| Resim | Ürün Kodu ve Açıklaması | Detay | OEM |
|---|--|---|---|
|  | BW2024 ROTBAŞI SAĞ M14X1,5 | Ağırlık : 0,656 kg / 1.446 lb Uzunluk : 160 mm / 6.30 inch Gövde Diş Çapı : M14X1,5 Aşık Diş Çapı : M14X1,5 Aşık Konik Çapı : Ø16,2 | 32106784796 |
|  | BW2025 ROTBAŞI SOL M14X1,5 | Ağırlık : 0,656 kg / 1.446 lb Uzunluk : 160 mm / 6.30 inch Gövde Diş Çapı : M14X1,5 Aşık Diş Çapı : M14X1,5 Aşık Konik Çapı : Ø16,2 | 32106784790 |
|  | BW3001 ROTMİLİ SAĞ-SOL L=245 | Ağırlık : 0,629 kg / 1.387 lb Uzunluk : 245 mm / 9.65 inch Gövde Diş Çapı : M14X1,5 Aşık Diş Çapı : M18X1,5 | 32106784716, 32106784716-P 32106784719-P |
|  | BW20243001 ROT TAKIMI ÖN AKS SAĞ | Ağırlık : 1,306 kg / 2.879 lb Rotbaşı : BW2024 Rotmili : BW3001 | 32106784719 |
|  | BW20253001 ROT TAKIMI ÖN AKS SOL | Ağırlık : 1,306 kg / 2.879 lb Rotbaşı : BW2025 Rotmili : BW3001 | 32106784716 |
|  | BW4050 Z ROT SOL VE SAĞ | Ağırlık : 0,357 kg / 0.787 lb Uzunluk : 107,5 mm / 4.23 inch Aşık Diş Çapı : BW11078 Not : L=107,5 | 33326775683 |
|  | BW5054 SALINCAK ÖN ALT SAĞ | Malzeme Türü : Alüminyum | 31124083312, 31126775960 |
|  | BW5055 SALINCAK ÖN ALT SOL | Malzeme Türü : Alüminyum | 31124083311, 31126775959 |
|  | BW5056 SALINCAK ÜST SAĞ | Malzeme Türü : Alüminyum | 33324069468, 33326782132 |

* Bu sayfada ve katalogdaki tüm araçların adları, markaları, modelleri, sembolleri, logoları, orjinal numaraları (oe) ve diğer üçüncü parti numaraları sadece referans amaçlı kullanılmaktadır.




| B7 | F01, F02 | 2009 - 2016 | |
|---|---|--|--|
| Resim | Ürün Kodu ve Açıklaması | Detay | OEM |
|  | BW5057 SALINCAK ÜST SOL | Malzeme Türü : Alüminyum | 33324069467, 33326782131 |
|  | BW5058 SALINCAK ÜST SOL VE SAĞ | Malzeme Türü : Alüminyum | 31126775967 |
|  | BW5059 SALINCAK ARKA ÜST | Malzeme Türü : Alüminyum | 33326775902 |
|  | BW5097 SALINCAK ÖN ALT ARKADAN SAĞ | Ağırlık : 3,127 kg / 6.894 lb Malzeme Türü : Dövme Çelik | 31126777740, 6777740 |
|  | BW5098 SALINCAK ÖN ALT ARKADAN SOL | Ağırlık : 3,127 kg / 6.894 lb Malzeme Türü : Dövme Çelik | 31126777739, 6777739 |
|  | BW6034 SALINCAK ÖN ÜST | Malzeme Türü : Alüminyum | 31126779908 |
|  | BW11043 SALINCAK VE DENGE KOLU BURCU ARKA ÜST SOL VE SAĞ | Şasi (Ön / Arka) : ARKA Yön : Üst Sol Ve Sağ Ağırlık : 0.43 kg / 0.948 lb | |
|  | BW11074 SALINCAK VE DENGE KOLU BURCU ÖN ÖN ALT İÇ | Şasi (Ön / Arka) : ÖN Yön : Ön Alt İç Ağırlık : 0,227 kg / 0.500 lb | 31126784569, Part of 31106861177 Part of 31106861178 |
|  | BW11083 SALINCAK VE DENGE KOLU BURCU ÖN ÖN ALT DIŞ ARKADAN | Şasi (Ön / Arka) : ÖN Yön : Ön Alt Dış Arkadan Ağırlık : 0,255 kg / 0.562 lb | 31126777739*, 31126777740* 31126777743*, 31126777744* |
|  | BW11089 SALINCAK VE DENGE KOLU BURCU ÖN ÜST | Şasi (Ön / Arka) : ÖN Yön : Üst Ağırlık : 0,100 kg / 0.220 lb | 31126775967* |
|  | BW11091 SALINCAK VE DENGE KOLU BURCU ARKA ÜST | Şasi (Ön / Arka) : ARKA Yön : Üst Ağırlık : 0,185 kg / 0.408 lb | 33324069467*, 33324069468* 33326782131*, 33326782132* 4069467*, 6782131* 6782132* |

* Bu sayfada ve katalogdaki tüm araçların adları, markaları, modelleri, sembolleri, logoları, orjinal numaraları (oe) ve diğer üçüncü parti numaraları sadece referans amaçlı kullanılmaktadır.

B7 F01, F02 2009 - 2016

| Resim | Ürün Kodu ve Açıklaması | Detay | OEM |
|---|---|--|--|
|  | BW11119 SALINCAK VE DENG KOLU BURCU ÖN ALT ÖNDEN | Şasi (Ön / Arka) : ÖN Yön : Alt Önden Ağırlık : 0,540 kg / 1.190 lb | 31124083313, 31126775145 4083313, 6775145 |
|  | BW11077 Z-ROT BURCU ARKA | Şasi (Ön / Arka) : ARKA Ağırlık : 0.35 kg / 0.772 lb Uzunluk : BW4050 mm / 0.00 inch | 33326775683* |
|  | BW11078 Z-ROT BURCU ARKA | Şasi (Ön / Arka) : ARKA Ağırlık : 0.14 kg / 0.309 lb Uzunluk : BW4050 mm / 0.00 inch | 33326775683* |
|  | BW12039 BEŞİK (TRAVERS) BURCU ARKA SOL VE SAĞ | Şasi (Ön / Arka) : ARKA Yön : Sol Ve Sağ Ağırlık : 0,285 kg / 0.628 lb | 33316775792, 33316793864 33316860417, 6775792 6793864, 6860417 |
|  | BW12040 BEŞİK (TRAVERS) BURCU ARKA SOL VE SAĞ | Şasi (Ön / Arka) : ARKA Yön : Sol Ve Sağ Ağırlık : 0,480 kg / 1.058 lb | 33316775780, 33316790573 33316860420, 6775780 6790573, 6860420 |
|  | BW12133 AMORTİSÖR TAKOZU ÖN SOL | Şasi (Ön / Arka) : ÖN Yön : Sol Ağırlık : 0,491 kg / 1.082 lb | 31306775589, 31306782161 31306795081, 31306795082 6775589, 6782161 6795081, 6795082 |
|  | BW12134 AMORTİSÖR TAKOZU ÖN SOL | Şasi (Ön / Arka) : ÖN Yön : Sol Ağırlık : 0,491 kg / 1.082 lb | 31306782494, 31306795777 6782494, 6795777 |

B7 G12 2016 -

| Resim | Ürün Kodu ve Açıklaması | Detay | OEM |
|---|-----------------------------------|---|----------------------|
|  | BW1019 ROTİL ALT | Ağırlık : 0,800 kg / 1.764 lb | 31106852536, 6852536 |
|  | BW1019K ROTİL ALT | Ağırlık : 0,880 kg / 1.940 lb | 31106852536, 6852536 |
|  | BW4070 Z ROT SOL VE SAĞ | Ağırlık : 0,335 kg / 0.739 lb Uzunluk : 179 mm / 7.05 inch Not : xdrive | 31306861485, 6861485 |

* Bu sayfada ve katalogdaki tüm araçların adları, markaları, modelleri, sembolleri, logoları, orijinal numaraları (oe) ve diğer üçüncü parti numaraları sadece referans amaçlı kullanılmaktadır.

B7 G12 2016 -

| Resim | Ürün Kodu ve Açıklaması | Detay | OEM |
|-------|--|---|--|
| | BW4071 Z ROT SOL VE SAĞ PLASTİK | Ağırlık : 0,190 kg / 0.419 lb Malzeme Türü : Plastik Uzunluk : 197,4 mm / 7.77 inch | 33506861482, 33506869096 6861482, 6869096 |
| | BW4071A Z ROT ARKA METAL | Ağırlık : 0,322 kg / 0.710 lb Malzeme Türü : Metal Uzunluk : 174 mm / 6.85 inch | 33506861482, 33506869096 6861482, 6869096 |
| | BW5103 SALINCAK ÖN ALT ÖNDEN SAĞ | Ağırlık : 2,557 kg / 5.637 lb Malzeme Türü : Alüminyum | 31106861157, 6861157 |
| | BW5104 SALINCAK ÖN ALT ÖNDEN SOL | Ağırlık : 2,557 kg / 5.637 lb Malzeme Türü : Alüminyum | 31106861158, 6861158 |
| | BW5109 SALINCAK ÖN ALT ARKADAN SAĞ | Ağırlık : 1,661 kg / 3.662 lb Malzeme Türü : Alüminyum | 31106861174, 6861174 |
| | BW5110 SALINCAK ÖN ALT ARKADAN SOL | Ağırlık : 1,661 kg / 3.662 lb Malzeme Türü : Alüminyum | 31106861173, 6861173 |
| | BW11074 SALINCAK VE DENG KOLU BURCU ÖN ÖN ALT İÇ | Şasi (Ön / Arka) : ÖN Yön : Ön Alt İç Ağırlık : 0,227 kg / 0.500 lb | 31126784569, Part of 31106861177 Part of 31106861178 |
| | BW11075 SALINCAK VE DENG KOLU BURCU ÖN ÖN ALT DIŞ | Şasi (Ön / Arka) : ÖN Yön : Ön Alt Dış Ağırlık : 0,224 kg / 0.494 lb | Part of 31106861177, Part of 31106861178 |
| | BW11095 SALINCAK VE DENG KOLU BURCU ÖN ALT ÖNDEN | Şasi (Ön / Arka) : ÖN Yön : Alt Önden Ağırlık : 0,465 kg / 1.025 lb | 31106861151*, 31106861152* 31106861157*, 31106861158* 6861151*, 6861152* 6861157*, 6861158* |

D10 E39 2000 - 2003



| Resim | Ürün Kodu ve Açıklaması | Detay | OEM |
|-------|--|--|--------------------------|
| | BW3822 ROTMİLİ ÖN SAĞ - SOL 175 RB3822 | Ağırlık : 0,5 kg / 1.102 lb Uzunluk : 175 mm / 6.89 inch Gövde Dış Çapı : M18X1,5 Aşık Dış Çapı : M16X1 | 32111093669, 32111094674 |

* Bu sayfada ve katalogdaki tüm araçların adları, markaları, modelleri, sembolleri, logoları, orjinal numaraları (oe) ve diğer üçüncü parti numaraları sadece referans amaçlı kullanılmaktadır.

D3 E90, E91, E92 2005 - 2013

| Resim | Ürün Kodu ve Açıklaması | Detay | OEM |
|--|------------------------------|---|---|
|  | BW2002 ROTBAŞI SAĞ | Ağırlık : 0,725 kg / 1.598 lb Uzunluk : 135 mm / 5.31 inch Gövde Diş Çapı : M14X1,5 Aşık Diş Çapı : M14X1,5 Aşık Konik Çapı : Ø15,7 | 32106765090, 32106769073 32106793623 |
|  | BW2003 ROTBAŞI SOL | Ağırlık : 0,725 kg / 1.598 lb Uzunluk : 135 mm / 5.31 inch Gövde Diş Çapı : M14X1,5 Aşık Diş Çapı : M14X1,5 Aşık Konik Çapı : Ø15,7 | 32106765089, 32106769074 32106793624 |

D5 F11 2011 - 2016

| Resim | Ürün Kodu ve Açıklaması | Detay | OEM |
|---|--|--|--|
|  | VW2008 ROTBAŞI ÖN SAĞ RD0342 | Ağırlık : 0,412 kg / 0.908 lb Uzunluk : 95 mm / 3.74 inch Gövde Diş Çapı : M16X1,5 Aşık Diş Çapı : M12X1,5 Aşık Konik Çapı : Ø12,7 | 1K0423812A, 1K0423812C 1K0423812E, 1K0423812G 1K0423812J, 1K0423812K 1KD423812A |
|  | VW2009 ROTBAŞI ÖN SOL RD0343 | Ağırlık : 0,412 kg / 0.908 lb Uzunluk : 95 mm / 3.74 inch Gövde Diş Çapı : M16X1,5 Aşık Diş Çapı : M12X1,5 Aşık Konik Çapı : Ø13,5 | 1K0423811A, 1K0423811C 1K0423811E, 1K0423811G 1K0423811J, 1K0423811K 1KD423811A |

D5 G30, G31 2017 -

| Resim | Ürün Kodu ve Açıklaması | Detay | OEM |
|---|-----------------------------------|-------------------------------|-------------|
|  | BW12129 ŞANZIMAN TAKOZU | Ağırlık : 0,359 kg / 0.791 lb | 22326860537 |

XB7 G07 2020 -

| Resim | Ürün Kodu ve Açıklaması | Detay | OEM |
|---|--|---|----------------------|
|  | BW6039 SALINCAK ÜST SAĞ | Ağırlık : 1,505 kg / 3.318 lb Malzeme Türü : Alüminyum | 31106883116, 6883116 |
|  | BW6040 SALINCAK ÜST SOL | Ağırlık : 1,505 kg / 3.318 lb Malzeme Türü : Alüminyum | 31106883115, 6883115 |
|  | BW11090 SALINCAK VE DENGE KOLU BURCU ÖN ÜST | Şasi (Ön / Arka) : ÖN Yön : Üst Ağırlık : 0,165 kg / 0.364 lb | 31106861185* |

* Bu sayfada ve katalogdaki tüm araçların adları, markaları, modelleri, sembolleri, logoları, orjinal numaraları (oe) ve diğer üçüncü parti numaraları sadece referans amaçlı kullanılmaktadır.

XD3 **G01** **2018 -**

| Resim | Ürün Kodu ve Açıklaması | Detay | OEM |
|---|--|---|--|
|  | BW5121 SALINCAK ALT ARKADAN SAĞ | Ağırlık : 2,035 kg / 4.486 lb Malzeme Türü : Dövme Çelik | 31106870972, 31106871468 6870972, 6871468 |
|  | BW5122 SALINCAK ALT ARKADAN SOL | Ağırlık : 2,035 kg / 4.486 lb Malzeme Türü : Dövme Çelik | 31106870971, 31106871467 6870971, 6871467 |
|  | BW11093 SALINCAK VE DENGE KOLU BURCU ÖN ALT ARKADAN | Şasi (Ön / Arka) : ÖN Yön : Alt Arkadan | 31106870971*, 31106870972* 31106870975, 6870971* 6870972*, 6870975 |

XD4 **G02** **2018 -**

| Resim | Ürün Kodu ve Açıklaması | Detay | OEM |
|---|--|---|--|
|  | BW5121 SALINCAK ALT ARKADAN SAĞ | Ağırlık : 2,035 kg / 4.486 lb Malzeme Türü : Dövme Çelik | 31106870972, 31106871468 6870972, 6871468 |
|  | BW5122 SALINCAK ALT ARKADAN SOL | Ağırlık : 2,035 kg / 4.486 lb Malzeme Türü : Dövme Çelik | 31106870971, 31106871467 6870971, 6871467 |
|  | BW11093 SALINCAK VE DENGE KOLU BURCU ÖN ALT ARKADAN | Şasi (Ön / Arka) : ÖN Yön : Alt Arkadan | 31106870971*, 31106870972* 31106870975, 6870971* 6870972*, 6870975 |

RIW[®]

NOTLAR

| Ürün Kodu | Bilgi Notu |
|---|---|
| BW10003K SALINCAK VE DENGİ KOLU BURCU SOL VE SAĐ | WITH RING |
| BW1019 ROTİL ALT | FOR xDRIVE (4X4) |
| BW1019K ROTİL ALT | FOR xDRIVE (4X4) / WITH BIG NUT |
| BW11083 SALINCAK VE DENGİ KOLU BURCU ÖN ÖN ALT DIŞ ARKADAN | Xdrive / OUTER |
| BW2017 ROTBAŞI ÖN SAĐ - SOL RB3322 | FOR xDRIVE (4X4) |
| BW20243001 ROT TAKIMI ÖN AKS SAĐ | FOR xDRIVE (4X4) |
| BW20253001 ROT TAKIMI ÖN AKS SOL | FOR xDRIVE (4X4) |
| BW4070 Z ROT SOL VE SAĐ | xdrive |
| BW5025 SALINCAK ÜST ARKA TARAF SAĐ RB3681 | REARWARD |
| BW5026 SALINCAK ÜST ARKA TARAF SOL RB3682 | REARWARD |
| BW5054 SALINCAK ÖN ALT SAĐ | FORWARD |
| BW5055 SALINCAK ÖN ALT SOL | FORWARD |
| BW5097 SALINCAK ÖN ALT ARKADAN SAĐ | Xdrive |
| BW5098 SALINCAK ÖN ALT ARKADAN SOL | Xdrive |
| BW5103 SALINCAK ÖN ALT ÖNDEN SAĐ | XDRIVE / 5 SERIES: ONLY FOR M550i and M550d XDRIVE |
| BW5104 SALINCAK ÖN ALT ÖNDEN SOL | XDRIVE / 5 SERIES: ONLY FOR M550i and M550d XDRIVE |
| BW5109 SALINCAK ÖN ALT ARKADAN SAĐ | XDRIVE / ONLY FOR M550ix, M550dx, 620dx, 630dx, 640dx, 630ix, 640ix, 730dx, 740dx, 750dx, 750ix |

| Ürün Kodu | Bilgi Notu |
|--|---|
| BW5110 SALINCAK ÖN ALT ARKADAN SOL | XDRIVE / ONLY FOR M550ix, M550dx, 620dx, 630dx, 640dx, 630ix ,640ix, 730dx, 740dx, 750dx, 750ix |