

RIW

STEERING & SUSPENSION MANUFACTURER



CHRYSLER PRODUCT CATALOG



Products

- Ball Joint
- Tie Rod End
- Axial Joint
- Link Stabilizer
- Control Arm
- Center Rod
- Stabilizer Mounting
- Suspension Kit
- Bush
- Tie Rod Assembly
- Mounting
- Steering Bellow
- Axle Bellow



Hakkımızda

RIW, otomotiv yedek parça yenileme sektöründe binek ve hafif ticari araçların süspansiyon ve direksiyon parçalarını yüksek kalitede üreten ve son kullanıcının aracını güvenle kullanmasını amaçlayan ayrıca otomotiv endüstrisine ve ülke ekonomisine fayda sağlamayı kendine ilke edinen bir organizasyondur. Rotil, rotbaşı, rotmili, rot-takımı, zrot, askı rotu, ara rot, denge kolu, salıncak, burç, kauçuk ve takoz ürünlerinin montaj ve üretimlerini gerçekleştiren RIW, dünyadaki en geniş ürün çeşitliliğine sahip süspansiyon ve direksiyon parçaları üreticilerinden biridir.

Ürün çeşitliliğinin genişliği, yüksek ürün kalitesi, uygun fiyatları ve müşteri odaklı çalışmaları sonucunda Türkiye'nin en büyük yedek parça firmaları arasında yer almaktadır. Binek ve hafif ticari araçların süspansiyon ve direksiyon parçaları üretiminde Araştırma ve Geliştirme odaklı çalışmalarını en ileri ve teknolojik şartlarda yürütülmesiyle RIW Türkiye'nin en modern yedek parça üreticisidir.

RIW, firma kültüründe, teknoloji, kalite ve müşteri memnuniyetini ön planda tutularak, Türkiye'de ve dünyanın birçok ülkesinde pazarın güvenle tedarik ettiği bir markadır. RIW, modern üretim tesislerinde bulunan son teknoloji makina parkı avantajıyla tasarımdan üretime, üretimden kaliteye, paketlenmeden sevkiyata, pazarlamadan satışa bütün operasyonel aşamaların yanı sıra satış sonrası hizmetlerini ve bütün bunları sağlarken göz önünde bulundurduğu çalışan memnuniyeti ve güvenliğini her zaman iyiye ve ileriye götürme prensibi sayesinde Dünya genelinde 60 'ın üzerinde ülkede saygı değer bir marka olmayı başarmıştır.

Misyon

Dünya otomotiv yenileme sektörüne yüksek kalitede ve pazarda her zaman ilk kez geliştirilen ürünleri sunmak ve ayrıca pazardaki ürün kalitesini yükseltmek.

Vizyon

İleri teknoloji ve sektörel deneyimin ortaya çıkardığı "RIW Standartlarından" bütün dünyanın faydalanması.

Üretim Stratejisi

Ürün dizaynı, kalıp tasarımı, talaşlı imalat, sıcak ve soğuk dövme, alüminyum dövme, dikey ve yatay kol işleme, salıncak imalatı, kaynak, boyama, kaplama ve paketlenmeden oluşan çeşitli üretim aşamaları hemen hemen her bölümün kendi tesisinde RIW mühendislerinin kontrolünde gerçekleşir. RIW üretimdeki her aşamayı farklı bir ünite olarak kabul eder ve müşteriye en hızlı ve en kaliteli ürünü sunmak için her birimin kendi planlamasını ayrı bir birim olarak hareket etmesi tezini savunur. Bu sayede büyük sermayelere ulaşmanın zor olduğu rekabetçi Pazar şartlarında RIW yatırımlarını kalitenin kontrolü ve yükseltilmesi doğrultusunda gerçekleştirir.

Üretimdeki her aşamanın bir çatı altında toplanmasını amaçlayan zihniyetin tam tersine RIW deneyimli mühendisleri sayesinde hammadde ve yarı mamül tedarikçilerinin sürekli denetlenmesini sağlar ve bu sayede kaliteyi her zaman kontrol altında tutar. Bu sistemle kalite testlerinin her aşamada uygulanması için kullanılan son teknoloji makine ve test cihazları sayesinde RIW müşterisine her zaman %100 kontrol edilmiş ürünler sunar ve ayrıca hem hata riskini sıfıra indirir hem de üretilen mamüllerin maliyetlerini düşürerek müşterisine en yüksek kaliteyi en uygun ve rekabetçi fiyatlarda sunmayı hedefler.

Toplam Kalite Anlayışı

Toplam kalite anlayışını kendine amaç edinen RIW, yapılan yatırımlar ve kalite çalışmaları sonucunda, üretim kapasitesini devamlı arttırmış ve dünya pazarında aranan bir marka haline gelmiştir. Güvenlik parçaları üreticisi olmak bilinciyle hareket eden RIW, yüksek kalitedeki ürünlerini Avrupa, Kuzey Afrika, Ortadoğu, Avustralya, Kuzey ve Güney Amerika da yer alan birçok ülkeye aktif olarak ihraç etmektedir.

Üretimin başlangıcından bitimine kadar olan tüm aşamalarda RIW, ürünlerinin kalitesini yakından takip etmekte ve müşterilerine güvenilir ve yüksek kaliteli ürünlerin sunulduğundan emin olmaktadır. Doğru kaliteyi bulana kadar bütün testler ve işlemler, yüksek deneyime sahip RIW mühendisleri tarafından uygulanmaktadır.

Hakkımızda

RIW, otomotiv yedek parça yenileme sektöründe binek ve hafif ticari araçların süspansiyon ve direksiyon parçalarını yüksek kalitede üreten ve son kullanıcının aracını güvenle kullanmasını amaçlayan ayrıca otomotiv endüstrisine ve ülke ekonomisine fayda sağlamayı kendine ilke edinen bir organizasyondur. Rotil, rotbaşı, rotmili, rot-takımı, zrot, askı rotu, ara rot, denge kolu, salıncak, burç, kauçuk ve takoz ürünlerinin montaj ve üretimlerini gerçekleştiren RIW, dünyadaki en geniş ürün çeşitliliğine sahip süspansiyon ve direksiyon parçaları üreticilerinden biridir.

Ürün çeşitliliğinin genişliği, yüksek ürün kalitesi, uygun fiyatları ve müşteri odaklı çalışmaları sonucunda Türkiye'nin en büyük yedek parça firmaları arasında yer almaktadır. Binek ve hafif ticari araçların süspansiyon ve direksiyon parçaları üretiminde Araştırma ve Geliştirme odaklı çalışmalarını en ileri ve teknolojik şartlarda yürütülmesiyle RIW Türkiye'nin en modern yedek parça üreticisidir.

RIW, firma kültüründe, teknoloji, kalite ve müşteri memnuniyetini ön planda tutularak, Türkiye'de ve dünyanın birçok ülkesinde pazarın güvenle tedarik ettiği bir markadır. RIW, modern üretim tesislerinde bulunan son teknoloji makina parkı avantajıyla tasarımdan üretime, üretimden kaliteye, paketlemeden sevkiyata, pazarlamadan satışa bütün operasyonel aşamaların yanı sıra satış sonrası hizmetlerini ve bütün bunları sağlarken göz önünde bulundurduğu çalışan memnuniyeti ve güvenliğini her zaman iyiye ve ileriye götürme prensibi sayesinde Dünya genelinde 60 'ın üzerinde ülkede saygı değer bir marka olmayı başarmıştır.

Misyon

Dünya otomotiv yenileme sektörüne yüksek kalitede ve pazarda her zaman ilk kez geliştirilen ürünleri sunmak ve ayrıca pazardaki ürün kalitesini yükseltmek.

Vizyon

İleri teknoloji ve sektörel deneyimin ortaya çıkardığı "RIW Standartlarından" bütün dünyanın faydalanması.

Üretim Stratejisi

Ürün dizaynı, kalıp tasarımı, talaşlı imalat, sıcak ve soğuk dövme, alüminyum dövme, dikey ve yatay kol işleme, salıncak imalatı, kaynak, boyama, kaplama ve paketlemeden oluşan çeşitli üretim aşamaları hemen hemen her bölümün kendi tesisinde RIW mühendislerinin kontrolünde gerçekleşir. RIW üretimdeki her aşamayı farklı bir ünite olarak kabul eder ve müşteriye en hızlı ve en kaliteli ürünü sunmak için her birimin kendi planlamasını ayrı bir birim olarak hareket etmesi tezini savunur. Bu sayede büyük sermayelere ulaşmanın zor olduğu rekabetçi Pazar şartlarında RIW yatırımlarını kalitenin kontrolü ve yükseltilmesi doğrultusunda gerçekleştirir.

Üretimdeki her aşamanın bir çatı altında toplanmasını amaçlayan zihniyetin tam tersine RIW deneyimli mühendisleri sayesinde hammadde ve yarı mamül tedarikçilerinin sürekli denetlenmesini sağlar ve bu sayede kaliteyi her zaman kontrol altında tutar. Bu sistemle kalite testlerinin her aşamada uygulanması için kullanılan son teknoloji makine ve test cihazları sayesinde RIW müşterisine her zaman %100 kontrol edilmiş ürünler sunar ve ayrıca hem hata riskini sıfıra indirir hem de üretilen mamüllerin maliyetlerini düşürerek müşterisine en yüksek kaliteyi en uygun ve rekabetçi fiyatlarda sunmayı hedefler.

Toplam Kalite Anlayışı

Toplam kalite anlayışını kendine amaç edinen RIW, yapılan yatırımlar ve kalite çalışmaları sonucunda, üretim kapasitesini devamlı arttırmış ve dünya pazarında aranan bir marka haline gelmiştir. Güvenlik parçaları üreticisi olmak bilinciyle hareket eden RIW, yüksek kalitedeki ürünlerini Avrupa, Kuzey Afrika, Ortadoğu, Avustralya, Kuzey ve Güney Amerika da yer alan birçok ülkeye aktif olarak ihraç etmektedir.

Üretimin başlangıcından bitimine kadar olan tüm aşamalarda RIW, ürünlerinin kalitesini yakından takip etmekte ve müşterilerine güvenilir ve yüksek kaliteli ürünlerin sunulduğundan emin olmaktadır. Doğru kaliteyi buluna kadar bütün testler ve işlemler, yüksek deneyime sahip RIW mühendisleri tarafından uygulanmaktadır.

- The codes which has 6 characters are suspension parts (Additional codes are exceptional)
- The codes which has 7 characters are rubber parts (Additional codes are exceptional)
- There is no any specific code for Rod Assembly.
- Rod Assembly codes are the combine of Tie Rod End and Axial Joint.
- Same parts which are used at the different cars might have the same code.

PE 6 001 J

Brand

AC ACURA	DC DACIA	IS ISUZU	LE LEYLAND	PE PEUGEOT	SM SMART
AF ALFA ROMEO	DW DAEWOO	IV IVECO	LC LINCOLN	PO PORSCHE	SY SSANGYONG
AU AUDI	DH DAIHATSU	JG JAGUAR	LO LOTUS	PR PROTON	SU SUBARU
BW BMW	DO DODGE	JP JEEP	MZ MAZDA	RE RENAULT	SZ SUZUKI
BU BUICK	FI FIAT	KI KIA	ME MERCEDES	RR ROLLS-ROYCE	TO TOYOTA
CD CADILLAC	FO FORD	LD LADA	MC MINI COOPER	RO ROVER	VA VAUXHALL
CV CHEVROLET	HN HONDA	LR LAND ROVER	MI MITSUBISHI	SA SAAB	VW VOLKSWAGEN
CY CHRYSLER	HY HYUNDAI	LV LDV	NS NISSAN	SE SEAT	VO VOLVO
CI CITROËN	IK IKCO	LX LEXUS	OP OPEL	SK SKODA	

Product Group

1 BALL JOINT	7 CENTER ROD & DRAG LINK	23 TIE ROD ASSEMBLY
2 TIE ROD END	8 SUSPENSION KITS	12 MOUNTING & RUBBER SUPPORT
3 AXIAL JOINT (INNER TIE ROD)	9 REAR WISHBONE AND CONTROL ARM	128 MOUNTING or RUBBER SUPPORT KIT
4 LINK STABILIZER	10 BUSH	13 BELLOWS STEERING
5 CONTROL ARM	11 BUSH	14 BELLOWS DRIVE SHAFT
6 WISHBONE	118 REPAIR & BUSH KIT	

Numbers

001 Any Number ■

Option

ADDITIONALS CODES AND MEANINGS

K K FOR BALL JOINTS	B B FOR WISHBONE and CONTROL ARMS
VW1012K 1 = BALL JOINT K = WITH EXTRA ACCESSORIES	BW5005B 5 = CONTROL ARM B = WITHOUT BUSHING
VW1012 1 = BALL JOINT	BW5005 5 = CONTROL ARM (The similar as OE part)
J J FOR WISHBONES	K K FOR MOUNTINGS (RUBBER PARTS)
PE6001J 6 = WISHBONE J = WITHOUT BALL JOINT	CV12005K 12 = MOUNTING K = KIT, 2 PIECES or WITH EXTRA ACCESSORIES
PE6001 6 = WISHBONE (The similar as the OE part)	CV12005 12 = MOUNTING (The similar as OE part)
K K FOR WISHBONES or CONTROL ARMS (5,6 or 9)	A THE PRODUCT HAS DIFFERENT OPTION
BW6005K 6 = WISHBONE K = WITH EXTRA ACCESSORIES	FO4030A 4 = LINK STABILIZER A = OPTION (metal, rubber), plastic etc)
BW6005 6 = WISHBONE	FO4030 4 = LINK STABILIZER (The similar as OE part)

RIW®

CHRYSLER








Resim	Ürün Kodu ve Açıklaması	Detay	OEM
	FI1024 ROTİL ALT Ø15,5	Ağırlık : 0,43 kg / 0.948 lb Konik Ölçüsü : Ø15,5 Aşık Diş Çapı : M12X1,5 Rotil Gövde Çapı : Ø44,5	5085914AC, 5085914AD K05085914AD, K05090033AA K05090033AB
	CY2002 ROTBAŞI ÖN	Ağırlık : 0,497 kg / 1.096 lb Uzunluk : 122 mm / 4.80 inch Gövde Diş Çapı : M14x1,5 Aşık Diş Çapı : M12X1,25 Aşık Konik Çapı : Ø12,5	05066373AB, 05183761AD 5066373AA, K05183761AA K05183761AB, K05183761AC K68014944AA, K68141058AA
	CY3006 ROTMİLİ SOL VE SAĞ 294	Ağırlık : 0,532 kg / 1.173 lb Uzunluk : 294 mm / 11.57 inch Gövde Diş Çapı : M14X1,5 Aşık Diş Çapı : M14X1,5	88929982
	CY3009 ROTMİLİ ÖN SAĞ - SOL 312,8	Ağırlık : 0,615 kg / 1.356 lb Uzunluk : 313 mm / 12.32 inch Gövde Diş Çapı : M14X1,5 Aşık Diş Çapı : M14X1,5	4743873AE, 4743878AF 4743879AF, 5272822AE 68040223AA, 68040223AD 68040223AE
	CV4001 Z ROT ÖN SAĞ METAL 80 RD3915	Ağırlık : 0,235 kg / 0.518 lb Malzeme Türü : Metal Uzunluk : 80 mm / 3.15 inch Aşık Diş Çapı : M10X1,25	96225859
	CV4002 Z ROT ÖN SOL METAL 80 RD3914	Ağırlık : 0,235 kg / 0.518 lb Malzeme Türü : Metal Uzunluk : 80 mm / 3.15 inch Aşık Diş Çapı : M10X1,25	96225858
	CY4010 Z ROT ÖN	Ağırlık : 0,498 kg / 1.098 lb Uzunluk : 265 mm / 10.43 inch	68186554AA, 68186554AB
	MI4009 Z ROT ÖN 265 RE0923	Ağırlık : 0,3 kg / 0.661 lb Malzeme Türü : Metal Uzunluk : 265 mm / 10.43 inch Aşık Diş Çapı : M10X1,25	5087.58, 5174185AA 5174185AB, 517485AA MN101368
	MI4010 Z ROT SAĞ 80 RE0931	Ağırlık : 0,229 kg / 0.505 lb Uzunluk : 80 mm / 3.15 inch Aşık Diş Çapı : M10X1,25	5174245AA, 5174245AB 5174245AC, 5178.49 517849, MN184194
	MI4011 Z ROT SOL 80 RE0932	Ağırlık : 0,229 kg / 0.505 lb Uzunluk : 80 mm / 3.15 inch Aşık Diş Çapı : M10X1,25	4156A014, 5178.48 517848
	CY6015 SALINCAK ÖN ALT SAĞ	Ağırlık : 5,5 kg / 12.125 lb Malzeme Türü : Döküm Çelik	5085408AC, 5085408AF 5085408AH, 5085408AJ 5085408AK

Resim	Ürün Kodu ve Açıklaması	Detay	OEM
	CY6016 SALINCAK ÖN ALT SOL	Ağırlık : 5,5 kg / 12.125 lb Malzeme Türü : Döküm Çelik	5085407AB, 5085407AC 5085407AD, 5085407AF 5085407AH, 5085407AJ 5085407AK
	DO9001 SALINCAK VE DENGE KOLU ARKA ALT ÖNDEN	Ağırlık : 0,665 kg / 1.466 lb Malzeme Türü : Çelik Boru	524719, 524-719 55316933, 68079540AC 68079540AD, 68079540AE CMS251144, K68079540AD K68079540AE, MS251144
	DO9002 SALINCAK ARKA ÜST	Ağırlık : 0.847 kg / 1.867 lb Malzeme Türü : Sac Metal	68079539AB, 68079539AD 68079539AE, CMS251143 MS251143
	FI9004 SALINCAK ALT SOL	Ağırlık : 2,196 kg / 4.841 lb Malzeme Türü : Sac Metal	05085415AF, 5085415AD 5085415AE, 5085415AF 68275399AA, 68275399AB 68275399AC
	FI9005 SALINCAK ALT SAĞ	Ağırlık : 2,196 kg / 4.841 lb Malzeme Türü : Sac Metal	05085416AF, 5085416AD 5085416AE, 5085416AF 68275401AA, 68275401AB 68275401AC
	FI11051 SALINCAK VE DENGE KOLU BURCU ÖN SOL VE SAĞ	Şasi (Ön / Arka) : ÖN Yön : Sol Ve Sağ Ağırlık : 0,18 kg / 0.397 lb	05168160AB, K05168160AB
	FI11052 SALINCAK VE DENGE KOLU BURCU ÖN SOL VE SAĞ	Şasi (Ön / Arka) : ÖN Yön : Sol Ve Sağ Ağırlık : 0,405 kg / 0.893 lb	68069366AB, 68149314AB
	CY12022 AMORTİSÖR TAKOZU ÖN	Şasi (Ön / Arka) : ÖN Ağırlık : 0,745 kg / 1.642 lb	5171122, 5171122AC
	CY12026 AMORTİSÖR TAKOZU ARKA	Şasi (Ön / Arka) : ARKA Ağırlık : 0,475 kg / 1.047 lb	5085495AA, 5085495AB 5085495AC, 5085505AD K05085495AB, K05085495AC
	CY12019 MOTOR TAKOZU ARKA	Şasi (Ön / Arka) : ARKA Ağırlık : 1,375 kg / 3.031 lb	5085079AA, 5085079AB 5085079AC, 5085080AB 5085507AB



Resim	Ürün Kodu ve Açıklaması	Detay	OEM
	DO2014 ROTBAŞI SAĞ	Ağırlık : 0,42 kg / 0.926 lb Uzunluk : 94 mm / 3.70 inch	68185502AA, 68185502AB 68185502AC
	DO2015 ROTBAŞI SOL	Ağırlık : 0,42 kg / 0.926 lb Uzunluk : 94 mm / 3.70 inch	68185503AA, 68185503AB 68185503AC
	DO3005 ROTMİLİ	Ağırlık : 0,781 kg / 1.722 lb Uzunluk : 346.5 mm / 13.64 inch Gövde Diş Çapı : M16X1,5 Aşık Diş Çapı : M16X1,5	68164072AA, 68164072AB
	CY4015 Z ROT SOL VE SAĞ METAL	Ağırlık : 0,424 kg / 0.935 lb Malzeme Türü : Metal Uzunluk : 284 mm / 11.18 inch	68241038AB
	JP4003 Z ROT ÖN METAL	Ağırlık : 0,355 kg / 0.783 lb Malzeme Türü : Metal Uzunluk : 280 mm / 11.02 inch	68232-186AC
	CY6021 SALINCAK VE DENGE KOLU ÖN ALT SAĞ ALÜMİNYUM	Ağırlık : 3,355 kg / 7.397 lb Malzeme Türü : Alüminyum	4877848AA, 4877848AB 4877848AC, 4877848AD 68228520AE, 68228520AF
	CY6022 SALINCAK VE DENGE KOLU ÖN ALT SOL ALÜMİNYUM	Ağırlık : 3,355 kg / 7.397 lb Malzeme Türü : Alüminyum	4877849AA, 4877849AB 4877849AC, 4877849AD 68228521AE, 68228521AF
	CY9002 SALINCAK VE DENGE KOLU ARKA SAĞ SAC LEVHA	Ağırlık : 2,205 kg / 4.861 lb Malzeme Türü : Sac Metal	68175510AD
	CY9003 SALINCAK VE DENGE KOLU ARKA SOL SAC LEVHA	Ağırlık : 2,205 kg / 4.861 lb Malzeme Türü : Sac Metal	68175510AD
	JP9025 SALINCAK VE DENGE KOLU ARKA ÜST SAC LEVHA	Ağırlık : 1,035 kg / 2.282 lb Malzeme Türü : Sac Metal	68207620AA
	JP9026 SALINCAK VE DENGE KOLU ARKA ÜST SAC LEVHA	Ağırlık : 0,995 kg / 2.194 lb Malzeme Türü : Sac Metal	5090110AA

* Bu sayfada ve katalogdaki tüm araçların adları, markaları, modelleri, sembolleri, logoları, orjinal numaraları (oe) ve diğer üçüncü parti numaraları sadece referans amaçlı kullanılmaktadır.

200
2015 - 2017



Resim	Ürün Kodu ve Açıklaması	Detay	OEM
	JP9031 SALINCAK VE DENGE KOLU ARKA ÜST ÖNDEN SAC LEVHA	Ağırlık : 1,405 kg / 3.097 lb Malzeme Türü : Sac Metal	5090124AA
	JP11022 SALINCAK VE DENGE KOLU BURCU ARKA	Şasi (Ön / Arka) : ARKA Ağırlık : 0,655 kg / 1.444 lb	5090044AF*, 5090045AF* 68155227AE*, 68155227AF* 68155228AE*, 68155228AF* 68175510AD*
	JP11023 SALINCAK VE DENGE KOLU BURCU ARKA ÜST	Şasi (Ön / Arka) : ARKA Yön : Üst Ağırlık : 0,155 kg / 0.342 lb	5090110AA*, 68207620AA*
	JP11035 SALINCAK VE DENGE KOLU BURCU ARKA	Şasi (Ön / Arka) : ARKA Ağırlık : 0,420 kg / 0.926 lb	5090099AB*, 5090099AC* 5090124AA*
	JP12011 AMORTİSÖR TAKOZU ÖN SAĞ	Şasi (Ön / Arka) : ÖN Yön : Sağ Diğer Taraf : JP12012 Ağırlık : 0,895 kg / 1.973 lb	68194316AA, 68194316AB 68194316AC, 68245324AA 68245324AB, 68245324AC
	JP12012 AMORTİSÖR TAKOZU ÖN SOL	Şasi (Ön / Arka) : ÖN Yön : Sol Diğer Taraf : JP12011 Ağırlık : 0,895 kg / 1.973 lb	68194317AA, 68194317AB 68194317AC, 68245325AA 68245325AB, 68245325AC
	JP12008 MOTOR TAKOZU ARKA	Şasi (Ön / Arka) : ARKA Ağırlık : 0,635 kg / 1.400 lb	68157441AC, 68157441AD 68172350AC, 68224909AC 68224909AD, 68240438AA

300
1965 - 1966



Resim	Ürün Kodu ve Açıklaması	Detay	OEM
	DO12006 VİRAJ DEMİR LASTİĞİ SOL VE SAĞ	Şasi (Ön / Arka) : ÖN Yön : Sol Ve Sağ	2462570, 3402890
	DO12006K VİRAJ DEMİR LASTİĞİ SOL VE SAĞ	Şasi (Ön / Arka) : ÖN Yön : Sol Ve Sağ	2462570, 3402890

* Bu sayfada ve katalogdaki tüm araçların adları, markaları, modelleri, sembolleri, logoları, orjinal numaraları (oe) ve diğer üçüncü parti numaraları sadece referans amaçlı kullanılmaktadır.






300
1967 - 1968

Resim	Ürün Kodu ve Açıklaması	Detay	OEM
	DO12006 VİRAJ DEMİR LASTİĞİ SOL VE SAĞ	Şasi (Ön / Arka) : ÖN Yön : Sol Ve Sağ	2462570, 3402890
	DO12006K VİRAJ DEMİR LASTİĞİ SOL VE SAĞ	Şasi (Ön / Arka) : ÖN Yön : Sol Ve Sağ	2462570, 3402890

300
1969 - 1971








Resim	Ürün Kodu ve Açıklaması	Detay	OEM
	DO12006 VİRAJ DEMİR LASTİĞİ SOL VE SAĞ	Şasi (Ön / Arka) : ÖN Yön : Sol Ve Sağ	2462570, 3402890
	DO12006K VİRAJ DEMİR LASTİĞİ SOL VE SAĞ	Şasi (Ön / Arka) : ÖN Yön : Sol Ve Sağ	2462570, 3402890

300
2005 - 2010




Resim	Ürün Kodu ve Açıklaması	Detay	OEM
	CY9011 SALINCAK VE DENGE KOLU ÖN ALT SOL METAL	Ağırlık : 1,185 kg / 2.612 lb Malzeme Türü : Çelik Boru	4782836AA, 4782836AB 5180480AA, 5180480AB 5180480AC, 5180480AD 68158142AA
	DO9004 SALINCAK ARKA ALT ARKADAN SAĞ	Ağırlık : 0,888 kg / 1.958 lb Malzeme Türü : Çelik Boru	4782936AA, 4782936AB 68051638AA, 68051638AB
	DO9005 SALINCAK ARKA ALT ARKADAN SOL	Ağırlık : 0,888 kg / 1.958 lb Malzeme Türü : Çelik Boru	4782937AA, 4782937AB 68051639AA, 68051639AB
	DO9006 SALINCAK ÜST ÖN TARAF SOL VE SAĞ	Ağırlık : 0,812 kg / 1.790 lb Malzeme Türü : Sac Metal	4782735AA, 4782745AB 4895460AA, 68045329AA 68045329AB, 68045330AA 68045330AB, 68045330AC 68206294AA, 68206294AB
	DO9007 SALINCAK ARKA SAĞ	Ağırlık : 0,936 kg / 2.064 lb Malzeme Türü : Alüminyum	5180564AA, 68046591AA 68158136AA, 68184782AA 68184782AB

* Bu sayfada ve katalogdaki tüm araçların adları, markaları, modelleri, sembolleri, logoları, orjinal numaraları (oe) ve diğer üçüncü parti numaraları sadece referans amaçlı kullanılmaktadır.

300
2005 - 2010



Resim	Ürün Kodu ve Açıklaması	Detay	OEM
	DO9008 SALINCAK ARKA SOL	Ağırlık : 0,936 kg / 2.064 lb Malzeme Türü : Alüminyum	5180565AA, 68046589AA 68158137AA, 68184783AA 68184783AB
	DO9009 SALINCAK ÜST ARKADAN SAĞ	Ağırlık : 1,580 kg / 3.483 lb Malzeme Türü : Döküm Çelik	5180564AA
	DO9010 SALINCAK ÜST ARKADAN SOL	Ağırlık : 1,580 kg / 3.483 lb Malzeme Türü : Döküm Çelik	5180565AA
	DO9011 SALINCAK ARKA ALT ÖNDEN ALÜMİNYUM	Ağırlık : 0,505 kg / 1.113 lb Malzeme Türü : Alüminyum	4782836AA, 4782836AB 5180480AA, 5180480AB 5180480AC, 5180480AD 68158142AA
	CY11011 SALINCAK VE DENGİ KOLU BURCU ARKA ALT ÖNDEN	Şasi (Ön / Arka) : ARKA Yön : Alt Önden Ağırlık : 0,127 kg / 0.280 lb	4782836AA*, 4782836AB* 5180480AA*, 5180480AB* 5180480AC*, 5180480AD* 68158142AA*, 68184784AA*
	DO12011 AMORTİSÖR TAKOZU	Ağırlık : 0,420 kg / 0.926 lb	4782387AB
	DO12012 AMORTİSÖR TAKOZU	Ağırlık : 1,165 kg / 2.568 lb	4895412AC, 4895414AA 4895414AB, 4895414AD 4895414AE, K04895414AD

300
2011 - 2015

Resim	Ürün Kodu ve Açıklaması	Detay	OEM
	DO2003 ROTBAŞI M16X1,5	Ağırlık : 0,62 kg / 1.367 lb	68156902AA
	DO2009 ROTBAŞI SAĞ M16X1,5	Ağırlık : 1,448 kg / 3.192 lb	68156905AA, 68156906AA 68264314AA
	DO2010 ROTBAŞI SOL M16X1,5	Ağırlık : 1,448 kg / 3.192 lb	68156905AA, 68264313AA












* Bu sayfada ve katalogdaki tüm araçların adları, markaları, modelleri, sembolleri, logoları, orjinal numaraları (oe) ve diğer üçüncü parti numaraları sadece referans amaçlı kullanılmaktadır.

300
2011 - 2015

Resim	Ürün Kodu ve Açıklaması	Detay	OEM
	CY3008 ROTMİLİ ÖN SAĞ - SOL 210	Ağırlık : 0,529 kg / 1.166 lb Uzunluk : 210 mm / 8.27 inch Gövde Diş Çapı : M14X1,5 Aşık Diş Çapı : M16X1,5	68158379AA
	DO3003 ROTMİLİ	Ağırlık : 0,76 kg / 1.676 lb	68158377AA, K68158377AA
	CY4006 Z ROT ÖN SAĞ L=214	Ağırlık : 0,56 kg / 1.235 lb Uzunluk : 214 mm / 8.43 inch Aşık Diş Çapı : M14X2	4895482AA, 4895482AB 4895483AB, K04895483AB
	CY4007 Z ROT SOL	Ağırlık : 0,56 kg / 1.235 lb Uzunluk : 214 mm / 8.43 inch Aşık Diş Çapı : M14X2	4895483AA, 4895483AB K0489548AB
	CY4011 Z ROT ÖN	Ağırlık : 0,645 kg / 1.422 lb Uzunluk : 257 mm / 10.12 inch	4782952AC, 4782952AD
	CY9011 SALINCAK VE DENGE KOLU ÖN ALT SOL METAL	Ağırlık : 1,185 kg / 2.612 lb Malzeme Türü : Çelik Boru	4782836AA, 4782836AB 5180480AA, 5180480AB 5180480AC, 5180480AD 68158142AA
	DO5001 SALINCAK ÖN ALT	Malzeme Türü : Döküm Çelik	05168389AA, 05168389AB 5168389AB, 68079723AA 68079723AB
	DO5003 SALINCAK ÖN ALT	Malzeme Türü : Döküm Çelik	05168389AB, 5168389AA 5168389AB, 68079723AA 68079723AB
	DO5004 SALINCAK ÖN SAĞ	Malzeme Türü : Döküm Çelik	05168652AC, 5168652AC K05168652AC, K5168652AC
	DO5005 SALINCAK ÖN SOL	Malzeme Türü : Döküm Çelik	05168653AC, 5168653AC K05168653AC, K5168653AC
	DO5009 SALINCAK VE DENGE KOLU ÖN ALT ÖNDEN SAĞ DÖKÜM	Ağırlık : 2,395 kg / 5.280 lb Malzeme Türü : Döküm Çelik	04670508AD, 4670508AD

* Bu sayfada ve katalogdaki tüm araçların adları, markaları, modelleri, sembolleri, logoları, orjinal numaraları (oe) ve diğer üçüncü parti numaraları sadece referans amaçlı kullanılmaktadır.

300
2011 - 2015









Resim	Ürün Kodu ve Açıklaması	Detay	OEM
	DO5010 SALINCAK VE DENGİ KOLU ÖN ALT ÖNDEN SOL DÖKÜM	Ağırlık : 2,395 kg / 5.280 lb Malzeme Türü : Döküm Çelik	04670509AD, 4670509AD
	DO6005 SALINCAK ÖN ÜST SAĞ	Ağırlık : 6,762 kg / 14.908 lb Malzeme Türü : Döküm Çelik	04782666AE, 4782666AB 4782666AC, 4782666AE 4782666AF, 68045130AB 68045130AE
	DO6006 SALINCAK ÖN ÜST SOL	Ağırlık : 6,762 kg / 14.908 lb Malzeme Türü : Döküm Çelik	04782665AE, 4782665AB 4782665AC, 4782665AE 4782665AF, 68045131AB 68045131AE
	DO9004 SALINCAK ARKA ALT ARKADAN SAĞ	Ağırlık : 0,888 kg / 1.958 lb Malzeme Türü : Çelik Boru	4782936AA, 4782936AB 68051638AA, 68051638AB
	DO9005 SALINCAK ARKA ALT ARKADAN SOL	Ağırlık : 0,888 kg / 1.958 lb Malzeme Türü : Çelik Boru	4782937AA, 4782937AB 68051639AA, 68051639AB
	DO9006 SALINCAK ÜST ÖN TARAF SOL VE SAĞ	Ağırlık : 0,812 kg / 1.790 lb Malzeme Türü : Sac Metal	4782735AA, 4782745AB 4895460AA, 68045329AA 68045329AB, 68045330AA 68045330AB, 68045330AC 68206294AA, 68206294AB
	DO9011 SALINCAK ARKA ALT ÖNDEN ALÜMİNYUM	Ağırlık : 0,505 kg / 1.113 lb Malzeme Türü : Alüminyum	4782836AA, 4782836AB 5180480AA, 5180480AB 5180480AC, 5180480AD 68158142AA
	CY11011 SALINCAK VE DENGİ KOLU BURCU ARKA ALT ÖNDEN	Şasi (Ön / Arka) : ARKA Yön : Alt Önden Ağırlık : 0,127 kg / 0.280 lb	4782836AA*, 4782836AB* 5180480AA*, 5180480AB* 5180480AC*, 5180480AD* 68158142AA*, 68184784AA*
	DO11007 SALINCAK VE DENGİ KOLU BURCU SOL VE SAĞ	Yön : Sol Ve Sağ Ağırlık : 0,57 kg / 1.257 lb	05168652AC, Part Of 05168652AC
	DO11009 SALINCAK VE DENGİ KOLU BURCU ÖN ÜST SOL VE SAĞ	Şasi (Ön / Arka) : ÖN Yön : Üst Sol Ve Sağ Ağırlık : 0,284 kg / 0.626 lb	04782666AE*, 04782666AE-P 68045130AE*, 68045130AE-P Part of 04782666AE, Part of 68045130AE
	DO11024 SALINCAK VE DENGİ KOLU BURCU ÖN ALT ÖNDEN	Şasi (Ön / Arka) : ÖN Yön : Alt Önden Ağırlık : 0,575 kg / 1.268 lb	4670508AD*, 4670509AD*

* Bu sayfada ve katalogdaki tüm araçların adları, markaları, modelleri, sembolleri, logoları, orjinal numaraları (oe) ve diğer üçüncü parti numaraları sadece referans amaçlı kullanılmaktadır.

300
2011 - 2015












Resim	Ürün Kodu ve Açıklaması	Detay	OEM
	DO12012 AMORTİSÖR TAKOZU	Ağırlık : 1,165 kg / 2.568 lb	4895412AC, 4895414AA 4895414AB, 4895414AD 4895414AE, K04895414AD
	DO12013 AMORTİSÖR TAKOZU ARKA	Şasi (Ön / Arka) : ARKA Ağırlık : 0,475 kg / 1.047 lb	4782924AB, 68042668AA 68042668AB, 68042668AC

300
2015 -

Resim	Ürün Kodu ve Açıklaması	Detay	OEM
	DO2003 ROTBAŞI M16X1,5	Ağırlık : 0,62 kg / 1.367 lb	68156902AA
	DO2009 ROTBAŞI SAĞ M16X1,5	Ağırlık : 1,448 kg / 3.192 lb	68156905AA, 68156906AA 68264314AA
	DO2010 ROTBAŞI SOL M16X1,5	Ağırlık : 1,448 kg / 3.192 lb	68156905AA, 68264313AA
	CY3012 ROTMİLİ SOL VE SAĞ 347	Ağırlık : 0,750 kg / 1.653 lb Uzunluk : 347 mm / 13.66 inch	68263724AA, 68263724AB
	CY3013 ROTMİLİ SOL VE SAĞ 235	Ağırlık : 0,575 kg / 1.268 lb Uzunluk : 235 mm / 9.25 inch	68264312AA
	DO3003 ROTMİLİ	Ağırlık : 0,76 kg / 1.676 lb	68158377AA, K68158377AA
	CY4006 Z ROT ÖN SAĞ L=214	Ağırlık : 0,56 kg / 1.235 lb Uzunluk : 214 mm / 8.43 inch Aşık Diş Çapı : M14X2	4895482AA, 4895482AB 4895483AB, K04895483AB
	CY4007 Z ROT SOL	Ağırlık : 0,56 kg / 1.235 lb Uzunluk : 214 mm / 8.43 inch Aşık Diş Çapı : M14X2	4895483AA, 4895483AB K0489548AB








* Bu sayfada ve katalogdaki tüm araçların adları, markaları, modelleri, sembolleri, logoları, orjinal numaraları (oe) ve diğer üçüncü parti numaraları sadece referans amaçlı kullanılmaktadır.

300
2015 -

Resim	Ürün Kodu ve Açıklaması	Detay	OEM
	CY4011 Z ROT ÖN	Ağırlık : 0,645 kg / 1.422 lb Uzunluk : 257 mm / 10.12 inch	4782952AC, 4782952AD
	CY9011 SALINCAK VE DENG KOLU ÖN ALT SOL METAL	Ağırlık : 1,185 kg / 2.612 lb Malzeme Türü : Çelik Boru	4782836AA, 4782836AB 5180480AA, 5180480AB 5180480AC, 5180480AD 68158142AA
	DO5001 SALINCAK ÖN ALT	Malzeme Türü : Döküm Çelik	05168389AA, 05168389AB 5168389AB, 68079723AA 68079723AB
	DO5003 SALINCAK ÖN ALT	Malzeme Türü : Döküm Çelik	05168389AB, 5168389AA 5168389AB, 68079723AA 68079723AB
	DO5004 SALINCAK ÖN SAĞ	Malzeme Türü : Döküm Çelik	05168652AC, 5168652AC K05168652AC, K5168652AC
	DO5005 SALINCAK ÖN SOL	Malzeme Türü : Döküm Çelik	05168653AC, 5168653AC K05168653AC, K5168653AC
	DO5009 SALINCAK VE DENG KOLU ÖN ALT ÖNDEN SAĞ DÖKÜM	Ağırlık : 2,395 kg / 5.280 lb Malzeme Türü : Döküm Çelik	04670508AD, 4670508AD
	DO5010 SALINCAK VE DENG KOLU ÖN ALT ÖNDEN SOL DÖKÜM	Ağırlık : 2,395 kg / 5.280 lb Malzeme Türü : Döküm Çelik	04670509AD, 4670509AD
	DO6005 SALINCAK ÖN ÜST SAĞ	Ağırlık : 6,762 kg / 14.908 lb Malzeme Türü : Döküm Çelik	04782666AE, 4782666AB 4782666AC, 4782666AE 4782666AF, 68045130AB 68045130AE
	DO6006 SALINCAK ÖN ÜST SOL	Ağırlık : 6,762 kg / 14.908 lb Malzeme Türü : Döküm Çelik	04782665AE, 4782665AB 4782665AC, 4782665AE 4782665AF, 68045131AB 68045131AE
	DO9004 SALINCAK ARKA ALT ARKADAN SAĞ	Ağırlık : 0,888 kg / 1.958 lb Malzeme Türü : Çelik Boru	4782936AA, 4782936AB 68051638AA, 68051638AB

* Bu sayfada ve katalogdaki tüm araçların adları, markaları, modelleri, sembolleri, logoları, orjinal numaraları (oe) ve diğer üçüncü parti numaraları sadece referans amaçlı kullanılmaktadır.

300
2015 -



Resim	Ürün Kodu ve Açıklaması	Detay	OEM
	DO9005 SALINCAK ARKA ALT ARKADAN SOL	Ağırlık : 0,888 kg / 1.958 lb Malzeme Türü : Çelik Boru	4782937AA, 4782937AB 68051639AA, 68051639AB
	DO9006 SALINCAK ÜST ÖN TARAF SOL VE SAĞ	Ağırlık : 0,812 kg / 1.790 lb Malzeme Türü : Sac Metal	4782735AA, 4782745AB 4895460AA, 68045329AA 68045329AB, 68045330AA 68045330AB, 68045330AC 68206294AA, 68206294AB
	DO9011 SALINCAK ARKA ALT ÖNDEN ALÜMİNYUM	Ağırlık : 0,505 kg / 1.113 lb Malzeme Türü : Alüminyum	4782836AA, 4782836AB 5180480AA, 5180480AB 5180480AC, 5180480AD 68158142AA
	CY11011 SALINCAK VE DENGE KOLU BURCU ARKA ALT ÖNDEN	Şasi (Ön / Arka) : ARKA Yön : Alt Önden Ağırlık : 0,127 kg / 0.280 lb	4782836AA*, 4782836AB* 5180480AA*, 5180480AB* 5180480AC*, 5180480AD* 68158142AA*, 68184784AA*
	DO11007 SALINCAK VE DENGE KOLU BURCU SOL VE SAĞ	Yön : Sol Ve Sağ Ağırlık : 0,57 kg / 1.257 lb	05168652AC, Part Of 05168652AC
	DO11009 SALINCAK VE DENGE KOLU BURCU ÖN ÜST SOL VE SAĞ	Şasi (Ön / Arka) : ÖN Yön : Üst Sol Ve Sağ Ağırlık : 0,284 kg / 0.626 lb	04782666AE*, 04782666AE-P 68045130AE*, 68045130AE-P Part of 04782666AE, Part of 68045130AE
	DO11024 SALINCAK VE DENGE KOLU BURCU ÖN ALT ÖNDEN	Şasi (Ön / Arka) : ÖN Yön : Alt Önden Ağırlık : 0,575 kg / 1.268 lb	4670508AD*, 4670509AD*
	DO12012 AMORTİSÖR TAKOZU	Ağırlık : 1,165 kg / 2.568 lb	4895412AC, 4895414AA 4895414AB, 4895414AD 4895414AE, K04895414AD
	DO12013 AMORTİSÖR TAKOZU ARKA	Şasi (Ön / Arka) : ARKA Ağırlık : 0,475 kg / 1.047 lb	4782924AB, 68042668AA 68042668AB, 68042668AC

300 C
LX
2004 - 2011

Resim	Ürün Kodu ve Açıklaması	Detay	OEM
	CY1004 ROTİL	Ağırlık : 0,525 kg / 1.157 lb Konik Ölçüsü : Ø15,4 Aşık Diş Çapı : M14X1,5 Rotil Gövde Çapı : Ø41,15	68159271AA, K05290539AB K68159271AA












* Bu sayfada ve katalogdaki tüm araçların adları, markaları, modelleri, sembolleri, logoları, orjinal numaraları (oe) ve diğer üçüncü parti numaraları sadece referans amaçlı kullanılmaktadır.

300 C
LX
2004 - 2011

Resim	Ürün Kodu ve Açıklaması	Detay	OEM
	CY2004 ROTBAŞI M14X1,5 RHT M15X1,5	Ağırlık : 0,695 kg / 1.532 lb Uzunluk : 118 mm / 4.65 inch Gövde Diş Çapı : M15X1,5 Aşık Diş Çapı : M14X1,5 Aşık Konik Çapı : Ø15,1	5201-3468AB, 5201-3468AC
	DO2007 ROTBAŞI SAĞ M16X1,5	Ağırlık : 1,404 kg / 3.095 lb	05142938AC, 5142938AA 5142938AB, 5142938AC
	DO2008 ROTBAŞI SOL M16X1,5	Ağırlık : 1,404 kg / 3.095 lb	05142939AC, 5142939AA 5142939AB, 5142939AC
	CY3002 ROTMİLİ M15X1,5 L=323,5	Ağırlık : 0,78 kg / 1.720 lb Uzunluk : 323,5 mm / 12.74 inch Gövde Diş Çapı : M18X1,5 Aşık Diş Çapı : M15X1,5	68028831AA, 68028831AC 68028831AR
	DO3004 ROTMİLİ	Ağırlık : 0,66 kg / 1.455 lb	68028824AA, 68028824AB 68028824AC
	CY20043002 ROT TAKIMI ÖN AKS	Ağırlık : 1.475 kg / 3.252 lb Rotbaşı : CY2004 Rotmilî : CY3002	68028831AA, 68028831AC
	CY4005 Z ROT ARKA L=261	Ağırlık : 0,27 kg / 0.595 lb Uzunluk : 261 mm / 10.28 inch	4766866AA
	CY4006 Z ROT ÖN SAĞ L=214	Ağırlık : 0,56 kg / 1.235 lb Uzunluk : 214 mm / 8.43 inch Aşık Diş Çapı : M14X2	4895482AA, 4895482AB 4895483AB, K04895483AB
	CY4007 Z ROT SOL	Ağırlık : 0,56 kg / 1.235 lb Uzunluk : 214 mm / 8.43 inch Aşık Diş Çapı : M14X2	4895483AA, 4895483AB K0489548AB
	CY4011 Z ROT ÖN	Ağırlık : 0,645 kg / 1.422 lb Uzunluk : 257 mm / 10.12 inch	4782952AC, 4782952AD
	CY6009 SALINCAK ÖN SAĞ	Ağırlık : 2,288 kg / 5.044 lb Malzeme Türü : Döküm Çelik	782612AC, DA782612AC





* Bu sayfada ve katalogdaki tüm araçların adları, markaları, modelleri, sembolleri, logoları, orjinal numaraları (oe) ve diğer üçüncü parti numaraları sadece referans amaçlı kullanılmaktadır.

300 C
LX
2004 - 2011




Resim	Ürün Kodu ve Açıklaması	Detay	OEM
	CY6010 SALINCAK ÖN SOL	Ağırlık : 2,288 kg / 5.044 lb Malzeme Türü : Döküm Çelik	782613AC, DA782613AC
	DO5006 SALINCAK ÖN ALT SAĞ	Malzeme Türü : Döküm Çelik	05180606AA, 05290828AA 05290828AB, 4782612AC 4782612AD, 5180606AA 5290828AA, 5290828AB
	DO5007 SALINCAK ÖN ALT SOL	Malzeme Türü : Döküm Çelik	05180607AA, 05290829AA 05290829AB, 4782613AC 4782613AD, 5180607AA 5290829AA, 5290829AB
	DO6005 SALINCAK ÖN ÜST SAĞ	Ağırlık : 6,762 kg / 14.908 lb Malzeme Türü : Döküm Çelik	04782666AE, 4782666AB 4782666AC, 4782666AE 4782666AF, 68045130AB 68045130AE
	DO6006 SALINCAK ÖN ÜST SOL	Ağırlık : 6,762 kg / 14.908 lb Malzeme Türü : Döküm Çelik	04782665AE, 4782665AB 4782665AC, 4782665AE 4782665AF, 68045131AB 68045131AE
	DO9003 SALINCAK ARKA ALT	Malzeme Türü : Sac Metal	04782561AA, 04782561AB 04782561AC, 04782561AD 04782561AE, 04782561AF 68002123AB, 68002123AC 68002123AE, RK640664
	CY11006 SALINCAK VE DENGE KOLU BURCU SOL VE SAĞ	Yön : Sol Ve Sağ Ağırlık : 0.37 kg / 0.816 lb	5180606AA*, 5180606AB* 5180607AA*, 5180607AB* 68191983AA*, K04782613AC
	CY11009 SALINCAK VE DENGE KOLU BURCU SOL VE SAĞ	Yön : Sol Ve Sağ Ağırlık : 0,373 kg / 0.822 lb	4782613AC, 5070123 5180607AA
	DO11009 SALINCAK VE DENGE KOLU BURCU ÖN ÜST SOL VE SAĞ	Şasi (Ön / Arka) : ÖN Yön : Üst Sol Ve Sağ Ağırlık : 0,284 kg / 0.626 lb	04782666AE*, 04782666AE-P 68045130AE*, 68045130AE-P Part of 04782666AE, Part of 68045130AE
	DO12024 VİRAJ DEMİR LASTİĞİ	Şasi (Ön / Arka) : ÖN Ağırlık : 0,105 kg / 0.231 lb	04782681AB, 4782681AB
	DO12024K VİRAJ DEMİR LASTİĞİ	Şasi (Ön / Arka) : ÖN Ağırlık : 0,210 kg / 0.463 lb Not : KIT	04782681AB, 4782681AB

* Bu sayfada ve katalogdaki tüm araçların adları, markaları, modelleri, sembolleri, logoları, orjinal numaraları (oe) ve diğer üçüncü parti numaraları sadece referans amaçlı kullanılmaktadır.

300 C
LX
2004 - 2011








Resim	Ürün Kodu ve Açıklaması	Detay	OEM
	DO12028 VİRAJ DEMİR LASTİĞİ	Şasi (Ön / Arka) : ÖN Ağırlık : 0,094 kg / 0.207 lb	04782684AA, 04782684AB 4782684AA, 4782684AB K04782684AA, K04782684AB
	DO12028K VİRAJ DEMİR LASTİĞİ	Şasi (Ön / Arka) : ÖN Ağırlık : 0,188 kg / 0.414 lb Not : KIT	04782684AA, 04782684AB 4782684AA, 4782684AB K04782684AA, K04782684AB
	DO12012 AMORTİSÖR TAKOZU	Ağırlık : 1,165 kg / 2.568 lb	4895412AC, 4895414AA 4895414AB, 4895414AD 4895414AE, K04895414AD
	JP12013 MOTOR TAKOZU ÖN SAĞ	Şasi (Ön / Arka) : ÖN Yön : Sağ Ağırlık : 1,365 kg / 3.009 lb	04851295AB, 4851295AB 4861295AA, 4861295AC

300 M
1999 - 2004




Resim	Ürün Kodu ve Açıklaması	Detay	OEM
	CY2008 ROTBAŞI	Ağırlık : 0,412 kg / 0.908 lb	5003930AA, 5083092AA 5086282AA
	CY4012 Z ROT ÖN	Ağırlık : 0,838 kg / 1.847 lb Uzunluk : 321 mm / 12.64 inch	04782254AB, 4782254AB
	CY4016 Z ROT SOL VE SAĞ	Ağırlık : 0,461 kg / 1.016 lb Uzunluk : 255 mm / 10.04 inch	4581264, K04581264
	CY5001 SALINCAK ÖN ALT SAĞ	Ağırlık : 2,150 kg / 4.740 lb Malzeme Türü : Dövme Çelik	4616402, 4782120
	CY5002 SALINCAK ÖN ALT SOL	Ağırlık : 2,150 kg / 4.740 lb Malzeme Türü : Dövme Çelik	4616403, 4782121
	CY11007 SALINCAK VE DENGE KOLU BURCU ÖN SOL VE SAĞ	Şasi (Ön / Arka) : ÖN Yön : Sol Ve Sağ Ağırlık : 0,2 kg / 0.441 lb	4767453AA*

* Bu sayfada ve katalogdaki tüm araçların adları, markaları, modelleri, sembolleri, logoları, orjinal numaraları (oe) ve diğer üçüncü parti numaraları sadece referans amaçlı kullanılmaktadır.

300 M
1999 - 2004








Resim	Ürün Kodu ve Açıklaması	Detay	OEM
	CY11008 SALINCAK VE DENGE KOLU BURCU ÖN SOL VE SAĞ	Şasi (Ön / Arka) : ÖN Yön : Sol Ve Sağ Ağırlık : 0,15 kg / 0.331 lb	4767453AA*, 4767453AA
	CY11801 SALINCAK VE DENGE KOLU BURCU SOL VE SAĞ	Yön : Sol Ve Sağ Ağırlık : 0.35 kg / 0.772 lb	4767453AA*
	CY12030 AMORTİSÖR TAKOZU ÖN RULMANSIZ	Şasi (Ön / Arka) : ÖN Ağırlık : 1,505 kg / 3.318 lb Not : RULMANSIZ	4782016, 4782018AB 4782019AB
	CY12031 AMORTİSÖR TAKOZU ARKA	Şasi (Ön / Arka) : ARKA Ağırlık : 0,855 kg / 1.885 lb	4895007AC
	CY12029 MOTOR TAKOZU HİDROLİK	Ağırlık : 1,485 kg / 3.274 lb Not : HİDROLİK	4593287, 4593287AB
	CY12032 ŞANZIMAN TAKOZU	Ağırlık : 0,885 kg / 1.951 lb	4663970, 4663970AB
	CY12034 DİREKSİYON TAKOZU ÖN	Şasi (Ön / Arka) : ÖN Ağırlık : 0,090 kg / 0.198 lb	5003933AA, 5014740AA 5014748AA

ASPEN
2007 - 2009




Resim	Ürün Kodu ve Açıklaması	Detay	OEM
	DO1008 ROTİL ALT SOL VE SAĞ	Ağırlık : 0,768 kg / 1.693 lb Konik Ölçüsü : Ø16,8 Aşık Dış Çapı : M16X1,5 Rotil Gövde Çapı : Ø50	5143570AA
	CY2004 ROTBAŞI M14X1,5 RHT M15X1,5	Ağırlık : 0,695 kg / 1.532 lb Uzunluk : 118 mm / 4.65 inch Gövde Dış Çapı : M15X1,5 Aşık Dış Çapı : M14X1,5 Aşık Konik Çapı : Ø15,1	5201-3468AB, 5201-3468AC
	DO3007 ROTMİLİ SOL VE SAĞ	Ağırlık : 0,732 kg / 1.614 lb Uzunluk : 259 mm / 10.20 inch Gövde Dış Çapı : M24X1,5 Aşık Dış Çapı : M16X1,5	52113237AB, 52855758AF 68040226AA, 68040226AB

* Bu sayfada ve katalogdaki tüm araçların adları, markaları, modelleri, sembolleri, logoları, orijinal numaraları (oe) ve diğer üçüncü parti numaraları sadece referans amaçlı kullanılmaktadır.

ASPEN
2007 - 2009

Resim	Ürün Kodu ve Açıklaması	Detay	OEM
	DO4002 Z ROT SOL VE SAĞ	Ağırlık : 0,480 kg / 1.058 lb	52113285AA, 52113285AB 55398928AA, 55398928AB
	DO4027 Z ROT SOL VE SAĞ	Ağırlık : 0,750 kg / 1.653 lb Uzunluk : 263 mm / 10.35 inch	5135751AA, 5135751AB 5135751AC, 513751AC
	DO6011 SALINCAK ÜST SOL VE SAĞ	Ağırlık : 1,400 kg / 3.086 lb Malzeme Türü : Alüminyum	51206678AA, 52106577AA 52106577AB, 52106577AE 52106577AF, 52106577AH 52106577AI, 52106578AA
	DO6018 SALINCAK ÖN ALT SAĞ	Ağırlık : 12,400 kg / 27.337 lb Malzeme Türü : Döküm Çelik	52113209AB, 52855529AA 52855529AC
	DO6019 SALINCAK ÖN ALT SOL	Ağırlık : 12,400 kg / 27.337 lb Malzeme Türü : Döküm Çelik	52113208AB, 52855528AA 52855528AC
	DO11010 SALINCAK VE DENGE KOLU BURCU ÖN ÜST	Şasi (Ön / Arka) : ÖN Yön : Üst Ağırlık : 0.221 kg / 0.487 lb	52106580AB, MB00A868430
	DO11010K SALINCAK VE DENGE KOLU BURCU ÖN ÜST	Şasi (Ön / Arka) : ÖN Yön : Üst Ağırlık : 0.442 kg / 0.974 lb Not : YCT13566 X 2	52106580AB, MB00A868430

CIRRUS
1995 - 2000

Resim	Ürün Kodu ve Açıklaması	Detay	OEM
	CY2006 ROTBAŞI SAĞ	Ağırlık : 0,82 kg / 1.808 lb Uzunluk : 365 mm / 14.37 inch	5094006AA
	CY2007 ROTBAŞI SOL	Ağırlık : 0,82 kg / 1.808 lb Uzunluk : 382 mm / 15.04 inch	5093857AA
	CY3003 ROTMİLİ	Ağırlık : 0.411 kg / 0.906 lb Uzunluk : 205 mm / 8.07 inch Gövde Diş Çapı : M14X1,5 Aşık Diş Çapı : M14X1,5	ES3357, EV323

* Bu sayfada ve katalogdaki tüm araçların adları, markaları, modelleri, sembolleri, logoları, orjinal numaraları (oe) ve diğer üçüncü parti numaraları sadece referans amaçlı kullanılmaktadır.

CIRRUS
1995 - 2000

Resim	Ürün Kodu ve Açıklaması	Detay	OEM
	CY4014 Z ROT ÖN SAĞ - SOL	Ağırlık : 0,186 kg / 0.410 lb Uzunluk : 135 mm / 5.31 inch	4695831AB, 5482524010
	CY4017 Z ROT SOL VE SAĞ METAL	Ağırlık : 0,370 kg / 0.816 lb Malzeme Türü : Metal Uzunluk : 111 mm / 4.37 inch	4695626, K04695626
	CY6011 SALINCAK ÖN ALT SAĞ	Ağırlık : 7,033 kg / 15.505 lb Malzeme Türü : Döküm Çelik	10946, 4616922 4764501AC, K7427
	CY6012 SALINCAK ÖN ALT SOL	Ağırlık : 7,033 kg / 15.505 lb Malzeme Türü : Döküm Çelik	10945, 4616923 4764500AC, K7425
	CY6019 SALINCAK ÖN SAĞ ÜST	Ağırlık : 1,328 kg / 2.928 lb Malzeme Türü : Sac Metal	04782974AB, 4616946 4764408, 4764408AC 4782974AA, 4782974AB 4782974AC, 4782974AE
	CY6020 SALINCAK ÖN SOL ÜST	Ağırlık : 1,328 kg / 2.928 lb Malzeme Türü : Sac Metal	4616947, 4764409 4764409AB, 4764409AC 4782975AA, 4782975AB 4782975AC, 4782975AE
	MI5001 SALINCAK ALT ÖN TARAF SOL VE SAĞ	Ağırlık : 2,350 kg / 5.181 lb Malzeme Türü : Dövme Çelik	MB912509, MR296295 MR325577
	MI5002 SALINCAK ALT ARKA TARAF SOL VE SAĞ	Ağırlık : 3,850 kg / 8.488 lb Malzeme Türü : Dövme Çelik	MB912512, MR162582 MR162584, MR296288 MR296320
	MI5003 SALINCAK ALT ARKA TARAF SOL VE SAĞ	Ağırlık : 3,850 kg / 8.488 lb Malzeme Türü : Dövme Çelik	MB912511, MR162581 MR162583, MR296287 MR296319
	CY11007 SALINCAK VE DENGİ KOLU BURCU ÖN SOL VE SAĞ	Şasi (Ön / Arka) : ÖN Yön : Sol Ve Sağ Ağırlık : 0,2 kg / 0.441 lb	4767453AA*
	CY11008 SALINCAK VE DENGİ KOLU BURCU ÖN SOL VE SAĞ	Şasi (Ön / Arka) : ÖN Yön : Sol Ve Sağ Ağırlık : 0,15 kg / 0.331 lb	4767453AA*, 4767453AA

* Bu sayfada ve katalogdaki tüm araçların adları, markaları, modelleri, sembolleri, logoları, orijinal numaraları (oe) ve diğer üçüncü parti numaraları sadece referans amaçlı kullanılmaktadır.

CIRRUS
1995 - 2000

Resim	Ürün Kodu ve Açıklaması	Detay	OEM
	CY11015 SALINCAK VE DENGE KOLU BURCU ÖN ALT	Şasi (Ön / Arka) : ÖN Yön : Alt Ağırlık : 0,185 kg / 0.408 lb	4764453AA
	CY11801 SALINCAK VE DENGE KOLU BURCU SOL VE SAĞ	Yön : Sol Ve Sağ Ağırlık : 0.35 kg / 0.772 lb	4767453AA*
	CY12023 AMORTİSÖR TAKOZU SAĞ	Yön : Sağ Diğer Taraf : CY12024 Ağırlık : 1,595 kg / 3.516 lb	4695106, 4764552 4764552AC
	CY12024 AMORTİSÖR TAKOZU SOL	Yön : Sol Diğer Taraf : CY12023 Ağırlık : 1,595 kg / 3.516 lb	4695096, 4695107 4764553, 4764553AC
	HN12101 AMORTİSÖR TAKOZU RULMANSIZ	Ağırlık : 0,255 kg / 0.562 lb Not : RULMANSIZ	51631-SBO-003
	CY12017 MOTOR TAKOZU ÖN	Şasi (Ön / Arka) : ÖN Ağırlık : 1,335 kg / 2.943 lb	4573773, 4573773AB 4578001AB, K04573773AB K04578001AA
	CY12021 MOTOR TAKOZU ÖN	Şasi (Ön / Arka) : ÖN Ağırlık : 1,365 kg / 3.009 lb	04593338AD, 4573762 4593279, 4593289 4593338, 4593338AC 4593338AD
	CY12035 MOTOR TAKOZU	Ağırlık : 0,425 kg / 0.937 lb	04851679AA, 4573760 4851679AA
	JP12013 MOTOR TAKOZU ÖN SAĞ	Şasi (Ön / Arka) : ÖN Yön : Sağ Ağırlık : 1,365 kg / 3.009 lb	04851295AB, 4851295AB 4861295AA, 4861295AC

CIRRUS
2000 - 2007

Resim	Ürün Kodu ve Açıklaması	Detay	OEM
	CY3003 ROTMİLİ	Ağırlık : 0.411 kg / 0.906 lb Uzunluk : 205 mm / 8.07 inch Gövde Diş Çapı : M14X1,5 Aşık Diş Çapı : M14X1,5	ES3357, EV323

* Bu sayfada ve katalogdaki tüm araçların adları, markaları, modelleri, sembolleri, logoları, orjinal numaraları (oe) ve diğer üçüncü parti numaraları sadece referans amaçlı kullanılmaktadır.

CIRRUS
2007 - 2014

Resim	Ürün Kodu ve Açıklaması	Detay	OEM
	FI1024 ROTİL ALT Ø15,5	Ağırlık : 0,43 kg / 0.948 lb Konik Ölçüsü : Ø15,5 Aşık Diş Çapı : M12X1,5 Rotil Gövde Çapı : Ø44,5	5085914AC, 5085914AD K05085914AD, K05090033AA K05090033AB
	CY2002 ROTBAŞI ÖN	Ağırlık : 0,497 kg / 1.096 lb Uzunluk : 122 mm / 4.80 inch Gövde Diş Çapı : M14x1,5 Aşık Diş Çapı : M12X1,25 Aşık Konik Çapı : Ø12,5	05066373AB, 05183761AD 5066373AA, K05183761AA K05183761AB, K05183761AC K68014944AA, K68141058AA
	CY3006 ROTMİLİ SOL VE SAĞ 294	Ağırlık : 0,532 kg / 1.173 lb Uzunluk : 294 mm / 11.57 inch Gövde Diş Çapı : M14X1,5 Aşık Diş Çapı : M14X1,5	88929982
	MI4009 Z ROT ÖN 265 RE0923	Ağırlık : 0,3 kg / 0.661 lb Malzeme Türü : Metal Uzunluk : 265 mm / 10.43 inch Aşık Diş Çapı : M10X1,25	5087.58, 5174185AA 5174185AB, 517485AA MN101368
	MI4010 Z ROT SAĞ 80 RE0931	Ağırlık : 0,229 kg / 0.505 lb Uzunluk : 80 mm / 3.15 inch Aşık Diş Çapı : M10X1,25	5174245AA, 5174245AB 5174245AC, 5178.49 517849, MN184194
	MI4011 Z ROT SOL 80 RE0932	Ağırlık : 0,229 kg / 0.505 lb Uzunluk : 80 mm / 3.15 inch Aşık Diş Çapı : M10X1,25	4156A014, 5178.48 517848

CONCORDE
1993 - 1997


Resim	Ürün Kodu ve Açıklaması	Detay	OEM
	CY5001 SALINCAĞ ÖN ALT SAĞ	Ağırlık : 2,150 kg / 4.740 lb Malzeme Türü : Dövme Çelik	4616402, 4782120
	CY5002 SALINCAĞ ÖN ALT SOL	Ağırlık : 2,150 kg / 4.740 lb Malzeme Türü : Dövme Çelik	4616403, 4782121

CONCORDE
1998 - 2004

Resim	Ürün Kodu ve Açıklaması	Detay	OEM
	CY2008 ROTBAŞI	Ağırlık : 0,412 kg / 0.908 lb	5003930AA, 5083092AA 5086282AA

* Bu sayfada ve katalogdaki tüm araçların adları, markaları, modelleri, sembolleri, logoları, orijinal numaraları (oe) ve diğer üçüncü parti numaraları sadece referans amaçlı kullanılmaktadır.

CONCORDE
II
1998 - 2004

Resim	Ürün Kodu ve Açıklaması	Detay	OEM
	CY4012 Z ROT ÖN	Ağırlık : 0,838 kg / 1.847 lb Uzunluk : 321 mm / 12.64 inch	04782254AB, 4782254AB
	CY4016 Z ROT SOL VE SAĞ	Ağırlık : 0,461 kg / 1.016 lb Uzunluk : 255 mm / 10.04 inch	4581264, K04581264
	CY5001 SALINCAK ÖN ALT SAĞ	Ağırlık : 2,150 kg / 4.740 lb Malzeme Türü : Dövme Çelik	4616402, 4782120
	CY5002 SALINCAK ÖN ALT SOL	Ağırlık : 2,150 kg / 4.740 lb Malzeme Türü : Dövme Çelik	4616403, 4782121
	CY11007 SALINCAK VE DENGİ KOLU BURCU ÖN SOL VE SAĞ	Şasi (Ön / Arka) : ÖN Yön : Sol Ve Sağ Ağırlık : 0,2 kg / 0.441 lb	4767453AA*
	CY11008 SALINCAK VE DENGİ KOLU BURCU ÖN SOL VE SAĞ	Şasi (Ön / Arka) : ÖN Yön : Sol Ve Sağ Ağırlık : 0,15 kg / 0.331 lb	4767453AA*, 4767453AA
	CY11801 SALINCAK VE DENGİ KOLU BURCU SOL VE SAĞ	Yön : Sol Ve Sağ Ağırlık : 0.35 kg / 0.772 lb	4767453AA*
	CY12030 AMORTİSÖR TAKOZU ÖN RULMANSIZ	Şasi (Ön / Arka) : ÖN Ağırlık : 1,505 kg / 3.318 lb Not : RULMANSIZ	4782016, 4782018AB 4782019AB
	CY12031 AMORTİSÖR TAKOZU ARKA	Şasi (Ön / Arka) : ARKA Ağırlık : 0,855 kg / 1.885 lb	4895007AC
	CY12029 MOTOR TAKOZU HİDROLİK	Ağırlık : 1,485 kg / 3.274 lb Not : HİDROLİK	4593287, 4593287AB
	JP12013 MOTOR TAKOZU ÖN SAĞ	Şasi (Ön / Arka) : ÖN Yön : Sağ Ağırlık : 1,365 kg / 3.009 lb	04851295AB, 4851295AB 4861295AA, 4861295AC

* Bu sayfada ve katalogdaki tüm araçların adları, markaları, modelleri, sembolleri, logoları, orjinal numaraları (oe) ve diğer üçüncü parti numaraları sadece referans amaçlı kullanılmaktadır.

CONCORDE
II
1998 - 2004

Resim	Ürün Kodu ve Açıklaması	Detay	OEM
	CY12032 ŞANZIMAN TAKOZU	Ağırlık : 0,885 kg / 1.951 lb	4663970, 4663970AB
	CY12034 DİREKSİYON TAKOZU ÖN	Şasi (Ön / Arka) : ÖN Ağırlık : 0,090 kg / 0.198 lb	5003933AA, 5014740AA 5014748AA

CONQUEST
I
1988 - 1989

Resim	Ürün Kodu ve Açıklaması	Detay	OEM
	FO4099 Z ROT SOL VE SAĞ	Ağırlık : 0,185 kg / 0.408 lb Uzunluk : 121 mm / 4.76 inch	546188B000, 5S4Z5495AA 8AB134100

CORDOBA
1980 - 1983

Resim	Ürün Kodu ve Açıklaması	Detay	OEM
	CY11014 SALINCAK VE DENGE KOLU BURCU ÖN ÜST SOL VE SAĞ	Şasi (Ön / Arka) : ÖN Yön : Üst Sol Ve Sağ Ağırlık : 0.117 kg / 0.258 lb	3815702, 4014061 4014095, 4106195
	CY11014K SALINCAK VE DENGE KOLU BURCU ÖN ÜST SOL VE SAĞ	Şasi (Ön / Arka) : ÖN Yön : Üst Sol Ve Sağ Ağırlık : 0.234 kg / 0.516 lb Not : 2 PCS	3815702, 4014061 4014095, 4106195

CORDOBA
I
1975 - 1977

Resim	Ürün Kodu ve Açıklaması	Detay	OEM
	DO11022 SALINCAK VE DENGE KOLU BURCU ÖN	Şasi (Ön / Arka) : ÖN	3402682, 3402847 3722566

CORDOBA
I
1975 - 1979

Resim	Ürün Kodu ve Açıklaması	Detay	OEM
	DO12006 VİRAJ DEMİR LASTİĞİ SOL VE SAĞ	Şasi (Ön / Arka) : ÖN Yön : Sol Ve Sağ	2462570, 3402890

* Bu sayfada ve katalogdaki tüm araçların adları, markaları, modelleri, sembolleri, logoları, orjinal numaraları (oe) ve diğer üçüncü parti numaraları sadece referans amaçlı kullanılmaktadır.


CORDOBA
1975 - 1979

Resim	Ürün Kodu ve Açıklaması	Detay	OEM
	DO12006K VİRAJ DEMİR LASTİĞİ SOL VE SAĞ	Şasi (Ön / Arka) : ÖN Yön : Sol Ve Sağ	2462570, 3402890

CORDOBA
I IST FACELIFT
1978 - 1979

Resim	Ürün Kodu ve Açıklaması	Detay	OEM
	DO11022 SALINÇAK VE DENGE KOLU BURCU ÖN	Şasi (Ön / Arka) : ÖN	3402682, 3402847 3722566

CROSSFIRE
2004 - 2008

Resim	Ürün Kodu ve Açıklaması	Detay	OEM
	ME2004 ROTBAŞI SAĞ-SOL RC0323	Ağırlık : 0,298 kg / 0.657 lb Uzunluk : 72 mm / 2.83 inch Gövde Diş Çapı : M12X1,5 Aşık Diş Çapı : M12X1,5 Aşık Konik Çapı : Ø14,6	13307435, 13307735 A0013307735
	ME12059 ŞANZIMAN TAKOZU	Şasi (Ön / Arka) : ÖN Ağırlık : 0,519 kg / 1.144 lb	1402401218, 1402401718 2122400318, 2202400118 2202400418, 5101457AA

DYNASTY
1988 - 1993



Resim	Ürün Kodu ve Açıklaması	Detay	OEM
	CY12010 MOTOR TAKOZU ÖN SAĞ	Şasi (Ön / Arka) : ÖN Yön : Sağ Ağırlık : 0.9 kg / 1.984 lb	4505496, 4612093 4668143

FIFTH AVENUE
1984 - 1989









Resim	Ürün Kodu ve Açıklaması	Detay	OEM
	CY11014 SALINÇAK VE DENGE KOLU BURCU ÖN ÜST SOL VE SAĞ	Şasi (Ön / Arka) : ÖN Yön : Üst Sol Ve Sağ Ağırlık : 0.117 kg / 0.258 lb	3815702, 4014061 4014095, 4106195
	CY11014K SALINÇAK VE DENGE KOLU BURCU ÖN ÜST SOL VE SAĞ	Şasi (Ön / Arka) : ÖN Yön : Üst Sol Ve Sağ Ağırlık : 0.234 kg / 0.516 lb Not : 2 PCS	3815702, 4014061 4014095, 4106195

* Bu sayfada ve katalogdaki tüm araçların adları, markaları, modelleri, sembolleri, logoları, orjinal numaraları (oe) ve diğer üçüncü parti numaraları sadece referans amaçlı kullanılmaktadır.

GRAND VOYAGER
II ES
1990 - 1995


Resim	Ürün Kodu ve Açıklaması	Detay	OEM
	CY1001 ROTİL ALT SOL VE SAĞ	Ağırlık : 0,315 kg / 0.694 lb Rotil Gövde Çapı : Ø37,85	4443405, 4449553 K04762861AA
	VW13008 DİREKSİYON KÖRÜĞÜ	Ağırlık : 0.225 kg / 0.496 lb	1H0422831B

GRAND VOYAGER
III GS
1995 - 2001

Resim	Ürün Kodu ve Açıklaması	Detay	OEM
	CY1001 ROTİL ALT SOL VE SAĞ	Ağırlık : 0,315 kg / 0.694 lb Rotil Gövde Çapı : Ø37,85	4443405, 4449553 K04762861AA
	CY2001 ROTBAŞI M14X1,5 RHT M14X1,5	Ağırlık : 0,483 kg / 1.065 lb Uzunluk : 114 mm / 4.49 inch Gövde Diş Çapı : M14X1,5 Aşık Diş Çapı : M12X1,25 Aşık Konik Çapı : Ø12,5	4797706, EXCES3401RL K04797706
	CY3001 ROTMİLİ	Ağırlık : 0,595 kg / 1.312 lb Uzunluk : 291,5 mm / 11.48 inch Gövde Diş Çapı : M14X1,5 Aşık Diş Çapı : M14X1,5	04743935AD, 680196443AB
	CY3004 ROTMİLİ M14X1,5 L = 308 MM	Ağırlık : 0.556 kg / 1.226 lb Uzunluk : 307 mm / 12.09 inch Gövde Diş Çapı : M14X1,5 Aşık Diş Çapı : M14X1,5	0487487AB, 487487AB
	CY4001 Z ROT ÖN L=310	Ağırlık : 0,435 kg / 0.959 lb Malzeme Türü : Metal Uzunluk : 310 mm / 12.20 inch Aşık Diş Çapı : M12X1,75	4743021AA, 4743454AA 4743454AB, 4743454AC 4743669AA, 4743669AB 4743669AC, 7B0411315
	CY4002 Z ROT ARKA L=119	Ağırlık : 0,295 kg / 0.650 lb Uzunluk : 119 mm / 4.69 inch	4721074AA, 5272190
	CY6001 SALINCAĞ ÖN ALT SAĞ	Ağırlık : 4,68 kg / 10.318 lb Malzeme Türü : Döküm Çelik	4694760
	CY6001J SALINCAĞ ÖN ALT SAĞ	Ağırlık : 4,363 kg / 9.619 lb Malzeme Türü : Döküm Çelik	4694760*


* Bu sayfada ve katalogdaki tüm araçların adları, markaları, modelleri, sembolleri, logoları, orijinal numaraları (oe) ve diğer üçüncü parti numaraları sadece referans amaçlı kullanılmaktadır.

GRAND VOYAGER
III GS
1995 - 2001

Resim	Ürün Kodu ve Açıklaması	Detay	OEM
	CY6002 SALINCAK ÖN ALT SOL	Ağırlık : 4,678 kg / 10.313 lb Malzeme Türü : Döküm Çelik	4694761
	CY6002J SALINCAK ÖN ALT SOL	Ağırlık : 4,363 kg / 9.619 lb Malzeme Türü : Döküm Çelik	4694761*
	CY11003 SALINCAK VE DENGE KOLU BURCU SOL VE SAĞ	Yön : Sol Ve Sağ Ağırlık : 0,248 kg / 0.547 lb Not : KÜÇÜK	4684120, 4694760* 4694761*
	CY11004 SALINCAK VE DENGE KOLU BURCU SOL VE SAĞ	Yön : Sol Ve Sağ Ağırlık : 0,148 kg / 0.326 lb Not : BÜYÜK	4684548, 4743556AA 4784548, K80830
	CY12033 AMORTİSÖR TAKOZU ÖN	Şasi (Ön / Arka) : ÖN Ağırlık : 1,581 kg / 3.486 lb	4684129, 4684418 4694870, 4694870AB 4694870AC, 4694870AD
	CY12003 MOTOR TAKOZU	Ağırlık : 1,895 kg / 4.178 lb	4612427, 4612427AB 4612431, 4612993
	CY12008 MOTOR TAKOZU SAĞ	Yön : Sağ Ağırlık : 1,875 kg / 4.134 lb	4612329, 4612367 4612395, 4612746
	CY12001 ŞANZIMAN TAKOZU	Şasi (Ön / Arka) : ARKA Ağırlık : 1.956 kg / 4.312 lb	4861350, 4861350AB 5281314AB
	CY12004 SÜSPANSİYON TAKOZU ÖN	Şasi (Ön / Arka) : ÖN Ağırlık : 0,065 kg / 0.143 lb	4684442, 4684442AB K04684442AB
	VW13008 DİREKSİYON KÖRÜĞÜ	Ağırlık : 0.225 kg / 0.496 lb	1H0422831B




* Bu sayfada ve katalogdaki tüm araçların adları, markaları, modelleri, sembolleri, logoları, orjinal numaraları (oe) ve diğer üçüncü parti numaraları sadece referans amaçlı kullanılmaktadır.

GRAND VOYAGER
IV RG
2000 - 2008






Resim	Ürün Kodu ve Açıklaması	Detay	OEM
	CY1002 ROTİL ALT	Ağırlık : 0,3 kg / 0.661 lb	4743376AA, 5051316 505-1316
	CY2002 ROTBAŞI ÖN	Ağırlık : 0,497 kg / 1.096 lb Uzunluk : 122 mm / 4.80 inch Gövde Diş Çapı : M14x1,5 Aşık Diş Çapı : M12X1,25 Aşık Konik Çapı : Ø12,5	05066373AB, 05183761AD 5066373AA, K05183761AA K05183761AB, K05183761AC K68014944AA, K68141058AA
	CY3001 ROTMİLİ	Ağırlık : 0,595 kg / 1.312 lb Uzunluk : 291,5 mm / 11.48 inch Gövde Diş Çapı : M14X1,5 Aşık Diş Çapı : M14X1,5	04743935AD, 680196443AB
	CY3006 ROTMİLİ SOL VE SAĞ 294	Ağırlık : 0.532 kg / 1.173 lb Uzunluk : 294 mm / 11.57 inch Gövde Diş Çapı : M14X1,5 Aşık Diş Çapı : M14X1,5	88929982
	CY4001 Z ROT ÖN L=310	Ağırlık : 0,435 kg / 0.959 lb Malzeme Türü : Metal Uzunluk : 310 mm / 12.20 inch Aşık Diş Çapı : M12X1,75	4743021AA, 4743454AA 4743454AB, 4743454AC 4743669AA, 4743669AB 4743669AC, 7B0411315
	CY4002 Z ROT ARKA L=119	Ağırlık : 0,295 kg / 0.650 lb Uzunluk : 119 mm / 4.69 inch	4721074AA, 5272190
	ME4095 Z ROT ARKA L=256 MM	Ağırlık : 0,464 kg / 1.023 lb Uzunluk : 230 mm / 9.06 inch	2D0511329A, 9013200589
	CY6003 SALINCAĞ ÖN ALT SAĞ	Ağırlık : 4,35 kg / 9.590 lb Malzeme Türü : Döküm Çelik	4766542
	CY6003J SALINCAĞ ÖN ALT SAĞ	Ağırlık : 4,052 kg / 8.933 lb Malzeme Türü : Döküm Çelik	4766542*
	CY6004 SALINCAĞ ÖN ALT SOL	Ağırlık : 4,35 kg / 9.590 lb Malzeme Türü : Döküm Çelik	4766543
	CY6004J SALINCAĞ ÖN ALT SOL	Ağırlık : 4,052 kg / 8.933 lb Malzeme Türü : Döküm Çelik	4766543*

* Bu sayfada ve katalogdaki tüm araçların adları, markaları, modelleri, sembolleri, logoları, orjinal numaraları (oe) ve diğer üçüncü parti numaraları sadece referans amaçlı kullanılmaktadır.

GRAND VOYAGER IV RG 2000 - 2008

Resim	Ürün Kodu ve Açıklaması	Detay	OEM
	CY11003 SALINCAK VE DENGELER KOLU BURCU SOL VE SAĞ	Yön : Sol Ve Sağ Ağırlık : 0,248 kg / 0.547 lb Not : KÜÇÜK	4684120, 4694760* 4694761*
	CY11005 SALINCAK VE DENGELER KOLU BURCU SOL VE SAĞ	Yön : Sol Ve Sağ Ağırlık : 0,248 kg / 0.547 lb Not : BÜYÜK	4743094AA, 4743095AA K200157
	F114012 AKS KÖRÜĞÜ +KELEPÇE+YAĞ. DIŞ	Ağırlık : 0.177 kg / 0.390 lb	46308465

GRAND VOYAGER V RT 2008 - 2016

Resim	Ürün Kodu ve Açıklaması	Detay	OEM
	CY1005 ROTİL ÖN ALT	Ağırlık : 0,5 kg / 1.102 lb	04766911AL*, 04766911AL-P part of 04766911AL
	CY2005 ROTBAŞI M14X1,5 RHT	Ağırlık : 0,574 kg / 1.265 lb Uzunluk : 143 mm / 5.63 inch Gövde Diş Çapı : M14X1,5 Aşık Diş Çapı : M12X1,25 Aşık Konik Çapı : Ø12,6	68033171AA, 68033171AB 68156146AA, 7B0422811A ES800403
	CY6013 SALINCAK ÖN ALT SAĞ	Ağırlık : 5,4 kg / 11.905 lb Malzeme Türü : Sac Metal	04766910AF, 04766910AG 04766910AH, 04766910AI 04766910AL
	CY6014 SALINCAK ÖN ALT SOL	Ağırlık : 5,4 kg / 11.905 lb Malzeme Türü : Sac Metal	04766911AF, 04766911AG 04766911AH, 04766911AI 04766911AL
	JP12013 MOTOR TAKOZU ÖN SAĞ	Şasi (Ön / Arka) : ÖN Yön : Sağ Ağırlık : 1,365 kg / 3.009 lb	04851295AB, 4851295AB 4861295AA, 4861295AC

INTREPID I 1993 - 1997

Resim	Ürün Kodu ve Açıklaması	Detay	OEM
	CY5001 SALINCAK ÖN ALT SAĞ	Ağırlık : 2,150 kg / 4.740 lb Malzeme Türü : Dövme Çelik	4616402, 4782120

* Bu sayfada ve katalogdaki tüm araçların adları, markaları, modelleri, sembolleri, logoları, orijinal numaraları (oe) ve diğer üçüncü parti numaraları sadece referans amaçlı kullanılmaktadır.

INTREPID
I
1993 - 1997





Resim	Ürün Kodu ve Açıklaması	Detay	OEM
	CY5002 SALINCAK ÖN ALT SOL	Ağırlık : 2,150 kg / 4.740 lb Malzeme Türü : Dövme Çelik	4616403, 4782121

INTREPID
II
1998 - 2004

Resim	Ürün Kodu ve Açıklaması	Detay	OEM
	CY2008 ROTBAŞI	Ağırlık : 0,412 kg / 0.908 lb	5003930AA, 5083092AA 5086282AA
	CY4012 Z ROT ÖN	Ağırlık : 0,838 kg / 1.847 lb Uzunluk : 321 mm / 12.64 inch	04782254AB, 4782254AB
	CY4016 Z ROT SOL VE SAĞ	Ağırlık : 0,461 kg / 1.016 lb Uzunluk : 255 mm / 10.04 inch	4581264, K04581264
	CY5001 SALINCAK ÖN ALT SAĞ	Ağırlık : 2,150 kg / 4.740 lb Malzeme Türü : Dövme Çelik	4616402, 4782120
	CY5002 SALINCAK ÖN ALT SOL	Ağırlık : 2,150 kg / 4.740 lb Malzeme Türü : Dövme Çelik	4616403, 4782121
	CY11007 SALINCAK VE DENGE KOLU BURCU ÖN SOL VE SAĞ	Şasi (Ön / Arka) : ÖN Yön : Sol Ve Sağ Ağırlık : 0,2 kg / 0.441 lb	4767453AA*
	CY11008 SALINCAK VE DENGE KOLU BURCU ÖN SOL VE SAĞ	Şasi (Ön / Arka) : ÖN Yön : Sol Ve Sağ Ağırlık : 0,15 kg / 0.331 lb	4767453AA*, 4767453AA
	CY11801 SALINCAK VE DENGE KOLU BURCU SOL VE SAĞ	Yön : Sol Ve Sağ Ağırlık : 0.35 kg / 0.772 lb	4767453AA*
	CY12030 AMORTİSÖR TAKOZU ÖN RULMANSIZ	Şasi (Ön / Arka) : ÖN Ağırlık : 1,505 kg / 3.318 lb Not : RULMANSIZ	4782016, 4782018AB 4782019AB

* Bu sayfada ve katalogdaki tüm araçların adları, markaları, modelleri, sembolleri, logoları, orjinal numaraları (oe) ve diğer üçüncü parti numaraları sadece referans amaçlı kullanılmaktadır.




INTREPID
II
1998 - 2004

Resim	Ürün Kodu ve Açıklaması	Detay	OEM
	CY12031 AMORTİSÖR TAKOZU ARKA	Şasi (Ön / Arka) : ARKA Ağırlık : 0,855 kg / 1.885 lb	4895007AC
	CY12029 MOTOR TAKOZU HİDROLİK	Ağırlık : 1,485 kg / 3.274 lb Not : HİDROLİK	4593287, 4593287AB
	CY12032 ŞANZİMAN TAKOZU	Ağırlık : 0,885 kg / 1.951 lb	4663970, 4663970AB
	CY12034 DİREKSİYON TAKOZU ÖN	Şasi (Ön / Arka) : ÖN Ağırlık : 0,090 kg / 0.198 lb	5003933AA, 5014740AA 5014748AA

LEBARON
I
1977 - 1981

Resim	Ürün Kodu ve Açıklaması	Detay	OEM
	CY11014 SALINCAK VE DENGE KOLU BURCU ÖN ÜST SOL VE SAĞ	Şasi (Ön / Arka) : ÖN Yön : Üst Sol Ve Sağ Ağırlık : 0.117 kg / 0.258 lb	3815702, 4014061 4014095, 4106195
	CY11014K SALINCAK VE DENGE KOLU BURCU ÖN ÜST SOL VE SAĞ	Şasi (Ön / Arka) : ÖN Yön : Üst Sol Ve Sağ Ağırlık : 0.234 kg / 0.516 lb Not : 2 PCS	3815702, 4014061 4014095, 4106195

LEBARON
II
1982 - 1988

Resim	Ürün Kodu ve Açıklaması	Detay	OEM
	CV3116 ROTMİLİ ÖN SAĞ - SOL 290	Ağırlık : 0,595 kg / 1.312 lb Uzunluk : 290 mm / 11.42 inch Gövde Diş Çapı : M14X1,5 Aşık Diş Çapı : M14X1,5	26026745, 4333104 7839153
	CY3001 ROTMİLİ	Ağırlık : 0,595 kg / 1.312 lb Uzunluk : 291,5 mm / 11.48 inch Gövde Diş Çapı : M14X1,5 Aşık Diş Çapı : M14X1,5	04743935AD, 680196443AB
	CY3006 ROTMİLİ SOL VE SAĞ 294	Ağırlık : 0.532 kg / 1.173 lb Uzunluk : 294 mm / 11.57 inch Gövde Diş Çapı : M14X1,5 Aşık Diş Çapı : M14X1,5	88929982

* Bu sayfada ve katalogdaki tüm araçların adları, markaları, modelleri, sembolleri, logoları, orjinal numaraları (oe) ve diğer üçüncü parti numaraları sadece referans amaçlı kullanılmaktadır.






LEBARON
III
1990 - 1994

Resim	Ürün Kodu ve Açıklaması	Detay	OEM
	CY12010 MOTOR TAKOZU ÖN SAĞ	Şasi (Ön / Arka) : ÖN Yön : Sağ Ağırlık : 0.9 kg / 1.984 lb	4505496, 4612093 4668143
	CY12002 ŞANZIMAN TAKOZU	Şasi (Ön / Arka) : ARKA Ağırlık : 0.678 kg / 1.495 lb	4471037, 4471039 4471043, 4505509 4668114, 4668132 4668314, 4668332 4668332AB, 4668333

LHS
I
1993 - 1997

Resim	Ürün Kodu ve Açıklaması	Detay	OEM
	CY5001 SALINCAK ÖN ALT SAĞ	Ağırlık : 2,150 kg / 4.740 lb Malzeme Türü : Dövme Çelik	4616402, 4782120
	CY5002 SALINCAK ÖN ALT SOL	Ağırlık : 2,150 kg / 4.740 lb Malzeme Türü : Dövme Çelik	4616403, 4782121

LHS
II
1998 - 2001

Resim	Ürün Kodu ve Açıklaması	Detay	OEM
	CY2008 ROTBAŞI	Ağırlık : 0,412 kg / 0.908 lb	5003930AA, 5083092AA 5086282AA
	CY4012 Z ROT ÖN	Ağırlık : 0,838 kg / 1.847 lb Uzunluk : 321 mm / 12.64 inch	04782254AB, 4782254AB
	CY4016 Z ROT SOL VE SAĞ	Ağırlık : 0,461 kg / 1.016 lb Uzunluk : 255 mm / 10.04 inch	4581264, K04581264
	CY5001 SALINCAK ÖN ALT SAĞ	Ağırlık : 2,150 kg / 4.740 lb Malzeme Türü : Dövme Çelik	4616402, 4782120
	CY5002 SALINCAK ÖN ALT SOL	Ağırlık : 2,150 kg / 4.740 lb Malzeme Türü : Dövme Çelik	4616403, 4782121

* Bu sayfada ve katalogdaki tüm araçların adları, markaları, modelleri, sembolleri, logoları, orjinal numaraları (oe) ve diğer üçüncü parti numaraları sadece referans amaçlı kullanılmaktadır.

LHS **II** **1998 - 2001**

Resim	Ürün Kodu ve Açıklaması	Detay	OEM
	CY11007 SALINCAK VE DENGE KOLU BURCU ÖN SOL VE SAĞ	Şasi (Ön / Arka) : ÖN Yön : Sol Ve Sağ Ağırlık : 0,2 kg / 0.441 lb	4767453AA*
	CY11008 SALINCAK VE DENGE KOLU BURCU ÖN SOL VE SAĞ	Şasi (Ön / Arka) : ÖN Yön : Sol Ve Sağ Ağırlık : 0,15 kg / 0.331 lb	4767453AA*, 4767453AA
	CY11801 SALINCAK VE DENGE KOLU BURCU SOL VE SAĞ	Yön : Sol Ve Sağ Ağırlık : 0.35 kg / 0.772 lb	4767453AA*
	CY12030 AMORTİSÖR TAKOZU ÖN RULMANSIZ	Şasi (Ön / Arka) : ÖN Ağırlık : 1,505 kg / 3.318 lb Not : RULMANSIZ	4782016, 4782018AB 4782019AB
	CY12031 AMORTİSÖR TAKOZU ARKA	Şasi (Ön / Arka) : ARKA Ağırlık : 0,855 kg / 1.885 lb	4895007AC
	CY12029 MOTOR TAKOZU HİDROLİK	Ağırlık : 1,485 kg / 3.274 lb Not : HİDROLİK	4593287, 4593287AB
	CY12032 ŞANZIMAN TAKOZU	Ağırlık : 0,885 kg / 1.951 lb	4663970, 4663970AB
	CY12034 DİREKSİYON TAKOZU ÖN	Şasi (Ön / Arka) : ÖN Ağırlık : 0,090 kg / 0.198 lb	5003933AA, 5014740AA 5014748AA

NEON **1994 - 1999**




Resim	Ürün Kodu ve Açıklaması	Detay	OEM
	JP12013 MOTOR TAKOZU ÖN SAĞ	Şasi (Ön / Arka) : ÖN Yön : Sağ Ağırlık : 1,365 kg / 3.009 lb	04851295AB, 4851295AB 4861295AA, 4861295AC

NEON
2000 - 2005

Resim	Ürün Kodu ve Açıklaması	Detay	OEM
	CY2003 ROTBAŞI M14X1,5 RHT M14X1,5	Ağırlık : 0,48 kg / 1.058 lb	4762861AA
	CY3011 ROTMİLİ SOL VE SAĞ 308,5	Ağırlık : 0,530 kg / 1.168 lb Uzunluk : 308,5 mm / 12.15 inch	4656747AH, 5105330AA 5272500AE, 5272500AF 5272500AG, 68039889AA
	CV4043 Z ROT	Ağırlık : 0,314 kg / 0.692 lb Uzunluk : 220 mm / 8.66 inch	15963924, 25747956 4656260AA, 6W1Z5664AA F0VY5A486A, F1VY5664A F4ZZ5A486A
	CY4003 Z ROT ÖN	Ağırlık : 0,15 kg / 0.331 lb Uzunluk : 115 mm / 4.53 inch	05272324AC, K05272324AC
	CY6005 SALINCAK ÖN SAĞ	Ağırlık : 4,011 kg / 8.843 lb Malzeme Türü : Sac Metal	4656730AH
	CY6005J SALINCAK ÖN SAĞ	Ağırlık : 3,696 kg / 8.148 lb Malzeme Türü : Sac Metal	4656730AH
	CY6006 SALINCAK ÖN SOL	Ağırlık : 4,011 kg / 8.843 lb Malzeme Türü : Sac Metal	4656731AH
	CY6006J SALINCAK ÖN SOL	Ağırlık : 3,696 kg / 8.148 lb Malzeme Türü : Sac Metal	4656731AH
	CY11001 SALINCAK VE DENGİ KOLU BURCU ÖN SOL VE SAĞ	Şasi (Ön / Arka) : ÖN Yön : Sol Ve Sağ Ağırlık : 0,39 kg / 0.860 lb Not : KÜÇÜK	4656012AC, 4656730AH 4656731AH
	CY11002 SALINCAK VE DENGİ KOLU BURCU ÖN SOL VE SAĞ	Şasi (Ön / Arka) : ÖN Yön : Sol Ve Sağ Ağırlık : 0,158 kg / 0.348 lb Not : BÜYÜK	4656012AC, 4656730AH* 4656731AH*
	DO12009 AMORTİSÖR TAKOĞU ARKA	Şasi (Ön / Arka) : ARKA Ağırlık : 1,100 kg / 2.425 lb	4656264AB, 4656264AC 4656265AB, 4656265AC

* Bu sayfada ve katalogdaki tüm araçların adları, markaları, modelleri, sembolleri, logoları, orjinal numaraları (oe) ve diğer üçüncü parti numaraları sadece referans amaçlı kullanılmaktadır.




NEON
2000 - 2005

Resim	Ürün Kodu ve Açıklaması	Detay	OEM
	CY12028 MOTOR TAKOZU SOL	Yön : Sol Ağırlık : 1,045 kg / 2.304 lb	4668193AB, 5085122AB
	DO12007 MOTOR TAKOZU ÖN	Şasi (Ön / Arka) : ÖN Ağırlık : 1,315 kg / 2.899 lb	4668195AB, 4668195AC 4668347AA, 4668347AC 4668347AD, 5274903AA 5274903AB, 5274903AC 5274903AD, 5274904AA
	JP12013 MOTOR TAKOZU ÖN SAĞ	Şasi (Ön / Arka) : ÖN Yön : Sağ Ağırlık : 1,365 kg / 3.009 lb	04851295AB, 4851295AB 4861295AA, 4861295AC

NEW YORKER
IX
1974 - 1978

Resim	Ürün Kodu ve Açıklaması	Detay	OEM
	CV4056 Z ROT SOL VE SAĞ	Ağırlık : 0,182 kg / 0.401 lb Uzunluk : 195,5 mm / 7.70 inch	25784241
	DO12006 VİRAJ DEMİR LASTİĞİ SOL VE SAĞ	Şasi (Ön / Arka) : ÖN Yön : Sol Ve Sağ	2462570, 3402890
	DO12006K VİRAJ DEMİR LASTİĞİ SOL VE SAĞ	Şasi (Ön / Arka) : ÖN Yön : Sol Ve Sağ	2462570, 3402890

NEW YORKER
VII
1965 - 1968

Resim	Ürün Kodu ve Açıklaması	Detay	OEM
	DO11014 SALINCAK VE DENGİ KOLU BURCU ÖN ÜST	Şasi (Ön / Arka) : ÖN Yön : Üst Ağırlık : 0.21 kg / 0.463 lb	2269124, 3900220 390220, 398101 402116, 413578
	DO11014K SALINCAK VE DENGİ KOLU BURCU ÖN ÜST	Şasi (Ön / Arka) : ÖN Yön : Üst Ağırlık : 0.42 kg / 0.926 lb Not : 2 PIECES IN 1 BOX	2269124, 3900220 390220, 398101 402116, 413578
	DO12006 VİRAJ DEMİR LASTİĞİ SOL VE SAĞ	Şasi (Ön / Arka) : ÖN Yön : Sol Ve Sağ	2462570, 3402890

* Bu sayfada ve katalogdaki tüm araçların adları, markaları, modelleri, sembolleri, logoları, orijinal numaraları (oe) ve diğer üçüncü parti numaraları sadece referans amaçlı kullanılmaktadır.



NEW YORKER
VII
1965 - 1968

Resim	Ürün Kodu ve Açıklaması	Detay	OEM
	DO12006K VİRAJ DEMİR LASTİĞİ SOL VE SAĞ	Şasi (Ön / Arka) : ÖN Yön : Sol Ve Sağ	2462570, 3402890







NEW YORKER
VIII
1969 - 1973

Resim	Ürün Kodu ve Açıklaması	Detay	OEM
	DO11014 SALINCAK VE DENGİ KOLU BURCU ÖN ÜST	Şasi (Ön / Arka) : ÖN Yön : Üst Ağırlık : 0.21 kg / 0.463 lb	2269124, 3900220 390220, 398101 402116, 413578
	DO11014K SALINCAK VE DENGİ KOLU BURCU ÖN ÜST	Şasi (Ön / Arka) : ÖN Yön : Üst Ağırlık : 0.42 kg / 0.926 lb Not : 2 PIECES IN 1 BOX	2269124, 3900220 390220, 398101 402116, 413578
	DO12006 VİRAJ DEMİR LASTİĞİ SOL VE SAĞ	Şasi (Ön / Arka) : ÖN Yön : Sol Ve Sağ	2462570, 3402890
	DO12006K VİRAJ DEMİR LASTİĞİ SOL VE SAĞ	Şasi (Ön / Arka) : ÖN Yön : Sol Ve Sağ	2462570, 3402890

NEW YORKER
X
1979 - 1981

Resim	Ürün Kodu ve Açıklaması	Detay	OEM
	DO11022 SALINCAK VE DENGİ KOLU BURCU ÖN	Şasi (Ön / Arka) : ÖN	3402682, 3402847 3722566
	DO12006 VİRAJ DEMİR LASTİĞİ SOL VE SAĞ	Şasi (Ön / Arka) : ÖN Yön : Sol Ve Sağ	2462570, 3402890
	DO12006K VİRAJ DEMİR LASTİĞİ SOL VE SAĞ	Şasi (Ön / Arka) : ÖN Yön : Sol Ve Sağ	2462570, 3402890

NEW YORKER
XII
1984 - 1988




Resim	Ürün Kodu ve Açıklaması	Detay	OEM
	CV3116 ROTMİLİ ÖN SAĞ - SOL 290	Ağırlık : 0,595 kg / 1.312 lb Uzunluk : 290 mm / 11.42 inch Gövde Diş Çapı : M14X1,5 Aşık Diş Çapı : M14X1,5	26026745, 4333104 7839153
	CY3001 ROTMİLİ	Ağırlık : 0,595 kg / 1.312 lb Uzunluk : 291,5 mm / 11.48 inch Gövde Diş Çapı : M14X1,5 Aşık Diş Çapı : M14X1,5	04743935AD, 680196443AB
	CY3006 ROTMİLİ SOL VE SAĞ 294	Ağırlık : 0,532 kg / 1.173 lb Uzunluk : 294 mm / 11.57 inch Gövde Diş Çapı : M14X1,5 Aşık Diş Çapı : M14X1,5	88929982
	CY11014 SALINCAK VE DENGİ KOLU BURCU ÖN ÜST SOL VE SAĞ	Şasi (Ön / Arka) : ÖN Yön : Üst Sol Ve Sağ Ağırlık : 0,117 kg / 0.258 lb	3815702, 4014061 4014095, 4106195
	CY11014K SALINCAK VE DENGİ KOLU BURCU ÖN ÜST SOL VE SAĞ	Şasi (Ön / Arka) : ÖN Yön : Üst Sol Ve Sağ Ağırlık : 0,234 kg / 0.516 lb Not : 2 PCS	3815702, 4014061 4014095, 4106195
	CY11015 SALINCAK VE DENGİ KOLU BURCU ÖN ALT	Şasi (Ön / Arka) : ÖN Yön : Alt Ağırlık : 0,185 kg / 0.408 lb	4764453AA

NEW YORKER
XIV
1994 - 1996

Resim	Ürün Kodu ve Açıklaması	Detay	OEM
	CY5001 SALINCAK ÖN ALT SAĞ	Ağırlık : 2,150 kg / 4.740 lb Malzeme Türü : Dövme Çelik	4616402, 4782120
	CY5002 SALINCAK ÖN ALT SOL	Ağırlık : 2,150 kg / 4.740 lb Malzeme Türü : Dövme Çelik	4616403, 4782121
	CY11007 SALINCAK VE DENGİ KOLU BURCU ÖN SOL VE SAĞ	Şasi (Ön / Arka) : ÖN Yön : Sol Ve Sağ Ağırlık : 0,2 kg / 0.441 lb	4767453AA*
	CY11008 SALINCAK VE DENGİ KOLU BURCU ÖN SOL VE SAĞ	Şasi (Ön / Arka) : ÖN Yön : Sol Ve Sağ Ağırlık : 0,15 kg / 0.331 lb	4767453AA*, 4767453AA

* Bu sayfada ve katalogdaki tüm araçların adları, markaları, modelleri, sembolleri, logoları, orijinal numaraları (oe) ve diğer üçüncü parti numaraları sadece referans amaçlı kullanılmaktadır.



NEW YORKER
XIV
1994 - 1996

Resim	Ürün Kodu ve Açıklaması	Detay	OEM
	CY11801 SALINCAK VE DENGİ KOLU BURCU SOL VE SAĐ	Yön : Sol Ve Sađ Ađırlık : 0.35 kg / 0.772 lb	4767453AA*
	JP12013 MOTOR TAKOZU ÖN SAĐ	Şasi (Ön / Arka) : ÖN Yön : Sađ Ađırlık : 1,365 kg / 3.009 lb	04851295AB, 4851295AB 4861295AA, 4861295AC
	CY12034 DİREKSİYON TAKOZU ÖN	Şasi (Ön / Arka) : ÖN Ađırlık : 0,090 kg / 0.198 lb	5003933AA, 5014740AA 5014748AA

NEWPORT
IV
1965 - 1968



Resim	Ürün Kodu ve Açıklaması	Detay	OEM
	DO11014 SALINCAK VE DENGİ KOLU BURCU ÖN ÜST	Şasi (Ön / Arka) : ÖN Yön : Üst Ađırlık : 0.21 kg / 0.463 lb	2269124, 3900220 390220, 398101 402116, 413578
	DO11014K SALINCAK VE DENGİ KOLU BURCU ÖN ÜST	Şasi (Ön / Arka) : ÖN Yön : Üst Ađırlık : 0.42 kg / 0.926 lb Not : 2 PIECES IN 1 BOX	2269124, 3900220 390220, 398101 402116, 413578
	DO12006 VİRAJ DEMİR LASTİĐİ SOL VE SAĐ	Şasi (Ön / Arka) : ÖN Yön : Sol Ve Sađ	2462570, 3402890
	DO12006K VİRAJ DEMİR LASTİĐİ SOL VE SAĐ	Şasi (Ön / Arka) : ÖN Yön : Sol Ve Sađ	2462570, 3402890

NEWPORT
V
1969 - 1973




Resim	Ürün Kodu ve Açıklaması	Detay	OEM
	DO11014 SALINCAK VE DENGİ KOLU BURCU ÖN ÜST	Şasi (Ön / Arka) : ÖN Yön : Üst Ađırlık : 0.21 kg / 0.463 lb	2269124, 3900220 390220, 398101 402116, 413578
	DO11014K SALINCAK VE DENGİ KOLU BURCU ÖN ÜST	Şasi (Ön / Arka) : ÖN Yön : Üst Ađırlık : 0.42 kg / 0.926 lb Not : 2 PIECES IN 1 BOX	2269124, 3900220 390220, 398101 402116, 413578

* Bu sayfada ve katalogdaki tüm araçların adları, markaları, modelleri, sembolleri, logoları, orjinal numaraları (oe) ve diđer üçüncü parti numaraları sadece referans amaçlı kullanılmaktadır.

NEWPORT
V
1969 - 1973

Resim	Ürün Kodu ve Açıklaması	Detay	OEM
	DO12006 VİRAJ DEMİR LASTİĞİ SOL VE SAĞ	Şasi (Ön / Arka) : ÖN Yön : Sol Ve Sağ	2462570, 3402890
	DO12006K VİRAJ DEMİR LASTİĞİ SOL VE SAĞ	Şasi (Ön / Arka) : ÖN Yön : Sol Ve Sağ	2462570, 3402890

NEWPORT
VI
1974 - 1978

Resim	Ürün Kodu ve Açıklaması	Detay	OEM
	CV4056 Z ROT SOL VE SAĞ	Ağırlık : 0,182 kg / 0.401 lb Uzunluk : 195,5 mm / 7.70 inch	25784241
	DO12006 VİRAJ DEMİR LASTİĞİ SOL VE SAĞ	Şasi (Ön / Arka) : ÖN Yön : Sol Ve Sağ	2462570, 3402890
	DO12006K VİRAJ DEMİR LASTİĞİ SOL VE SAĞ	Şasi (Ön / Arka) : ÖN Yön : Sol Ve Sağ	2462570, 3402890

NEWPORT
VII
1979 - 1981

Resim	Ürün Kodu ve Açıklaması	Detay	OEM
	DO11022 SALINCAK VE DENGE KOLU BURCU ÖN	Şasi (Ön / Arka) : ÖN	3402682, 3402847 3722566
	DO12006 VİRAJ DEMİR LASTİĞİ SOL VE SAĞ	Şasi (Ön / Arka) : ÖN Yön : Sol Ve Sağ	2462570, 3402890
	DO12006K VİRAJ DEMİR LASTİĞİ SOL VE SAĞ	Şasi (Ön / Arka) : ÖN Yön : Sol Ve Sağ	2462570, 3402890

PACIFICA
2004 - 2007

Resim	Ürün Kodu ve Açıklaması	Detay	OEM
	CY1002 ROTİL ALT	Ağırlık : 0,3 kg / 0.661 lb	4743376AA, 5051316 505-1316
	CY1007 ROTİL ALT	Ağırlık : 0,371 kg / 0.818 lb	4743476AD, 4743476AE 4743476AF, 4743476AG 4743476AH, 4743476AI
	CY2002 ROTBAŞI ÖN	Ağırlık : 0,497 kg / 1.096 lb Uzunluk : 122 mm / 4.80 inch Gövde Diş Çapı : M14x1,5 Aşık Diş Çapı : M12X1,25 Aşık Konik Çapı : Ø12,5	05066373AB, 05183761AD 5066373AA, K05183761AA K05183761AB, K05183761AC K68014944AA, K68141058AA
	CY3005 ROTMİLİ ÖN SAĞ - SOL 357	Ağırlık : 0,542 kg / 1.195 lb Uzunluk : 357 mm / 14.06 inch Gövde Diş Çapı : M14X1,5 Aşık Diş Çapı : M14X1,5	4743177AF, 5006523AC 68040225AA
	CY4001 Z ROT ÖN L=310	Ağırlık : 0,435 kg / 0.959 lb Malzeme Türü : Metal Uzunluk : 310 mm / 12.20 inch Aşık Diş Çapı : M12X1,75	4743021AA, 4743454AA 4743454AB, 4743454AC 4743669AA, 4743669AB 4743669AC, 7B0411315
	CY4005 Z ROT ARKA L=261	Ağırlık : 0,27 kg / 0.595 lb Uzunluk : 261 mm / 10.28 inch	4766866AA
	CY12012 AMORTİSÖR TAKOZU ÖN RULMANSIZ	Şasi (Ön / Arka) : ÖN Ağırlık : 1,815 kg / 4.001 lb Not : RULMANSIZ	04743044AA, 04766116AA 04766116AB, 4743044AA 4766116AA, 4766116AB K04743044AA, K04766116AA K04766116AB
	CY12013 AMORTİSÖR TAKOZU ÖN RULMANI	Şasi (Ön / Arka) : ÖN Ağırlık : 0,059 kg / 0.130 lb Not : RULMANI	04743044AA, 04766116AA 04766116AB, 4743044AA 4766116AA, 4766116AB
	CY12015 MOTOR TAKOZU	Ağırlık : 0,525 kg / 1.157 lb	5510048AA, 5510048AC
	CY12016 MOTOR TAKOZU ÖN HİDROLİK	Şasi (Ön / Arka) : ÖN Ağırlık : 2,115 kg / 4.663 lb Not : HİDROLİK	4809780AB, 4809780AD 5510007AB, 5510007AC 5510007AD
	JP12013 MOTOR TAKOZU ÖN SAĞ	Şasi (Ön / Arka) : ÖN Yön : Sağ Ağırlık : 1,365 kg / 3.009 lb	04851295AB, 4851295AB 4861295AA, 4861295AC

* Bu sayfada ve katalogdaki tüm araçların adları, markaları, modelleri, sembolleri, logoları, orjinal numaraları (oe) ve diğer üçüncü parti numaraları sadece referans amaçlı kullanılmaktadır.








PACIFICA
2004 - 2007

Resim	Ürün Kodu ve Açıklaması	Detay	OEM
	CY12004 SÜSPANSİYON TAKOZU ÖN	Şasi (Ön / Arka) : ÖN Ağırlık : 0,065 kg / 0.143 lb	4684442, 4684442AB K04684442AB

PACIFICA
2017 -

Resim	Ürün Kodu ve Açıklaması	Detay	OEM
	CY12009 AMORTİSÖR TAKOZU ÖN	Şasi (Ön / Arka) : ÖN Ağırlık : 0,835 kg / 1.841 lb	04721547AB, 04721602AB 4721547AA, 4721547AB 4721547AC, 7B0412327 7B0412327A

PT CRUISER
2000 - 2010

Resim	Ürün Kodu ve Açıklaması	Detay	OEM
	CY1003 ROTİL ALT SOL VE SAĞ	Ağırlık : 0,280 kg / 0.617 lb Rotil Gövde Çapı : Ø38,3	K04762861AA
	CY2003 ROTBAŞI M14X1,5 RHT M14X1,5	Ağırlık : 0,48 kg / 1.058 lb	4762861AA
	CY3006 ROTMİLİ SOL VE SAĞ 294	Ağırlık : 0,532 kg / 1.173 lb Uzunluk : 294 mm / 11.57 inch Gövde Diş Çapı : M14X1,5 Aşık Diş Çapı : M14X1,5	88929982
	CY3011 ROTMİLİ SOL VE SAĞ 308,5	Ağırlık : 0,530 kg / 1.168 lb Uzunluk : 308,5 mm / 12.15 inch	4656747AH, 5105330AA 5272500AE, 5272500AF 5272500AG, 68039889AA
	CY4003 Z ROT ÖN	Ağırlık : 0,15 kg / 0.331 lb Uzunluk : 115 mm / 4.53 inch	05272324AC, K05272324AC
	CY4004 Z ROT ARKA	Ağırlık : 0,4 kg / 0.882 lb Uzunluk : 185 mm / 7.28 inch	K04656934AA, K0465693AAB
	CY6005 SALINCAK ÖN SAĞ	Ağırlık : 4,011 kg / 8.843 lb Malzeme Türü : Sac Metal	4656730AH

* Bu sayfada ve katalogdaki tüm araçların adları, markaları, modelleri, sembolleri, logoları, orjinal numaraları (oe) ve diğer üçüncü parti numaraları sadece referans amaçlı kullanılmaktadır.

PT CRUISER
2000 - 2010



Resim	Ürün Kodu ve Açıklaması	Detay	OEM
	CY6005J SALINCAK ÖN SAĞ	Ağırlık : 3,696 kg / 8.148 lb Malzeme Türü : Sac Metal	4656730AH
	CY6006 SALINCAK ÖN SOL	Ağırlık : 4,011 kg / 8.843 lb Malzeme Türü : Sac Metal	4656731AH
	CY6006J SALINCAK ÖN SOL	Ağırlık : 3,696 kg / 8.148 lb Malzeme Türü : Sac Metal	4656731AH
	CY11001 SALINCAK VE DENGE KOLU BURCU ÖN SOL VE SAĞ	Şasi (Ön / Arka) : ÖN Yön : Sol Ve Sağ Ağırlık : 0,39 kg / 0.860 lb Not : KÜÇÜK	4656012AC, 4656730AH 4656731AH
	CY11002 SALINCAK VE DENGE KOLU BURCU ÖN SOL VE SAĞ	Şasi (Ön / Arka) : ÖN Yön : Sol Ve Sağ Ağırlık : 0,158 kg / 0.348 lb Not : BÜYÜK	4656012AC, 4656730AH* 4656731AH*
	DO12026 VİRAJ DEMİR LASTİĞİ	Şasi (Ön / Arka) : ÖN Ağırlık : 0,045 kg / 0.099 lb	04656597AA, 04656945AA 05272505AA, 05272506AA 05272507AA, 4656597AA 4656945AA, 5272505AA 5272506AA, 5272507AA
	DO12026K VİRAJ DEMİR LASTİĞİ	Şasi (Ön / Arka) : ÖN Ağırlık : 0,090 kg / 0.198 lb Not : KIT	04656597AA, 04656945AA 05272505AA, 05272506AA 05272507AA, 4656597AA 4656945AA, 5272505AA 5272506AA, 5272507AA
	CY12028 MOTOR TAKOZU SOL	Yön : Sol Ağırlık : 1,045 kg / 2.304 lb	4668193AB, 5085122AB
	DO12007 MOTOR TAKOZU ÖN	Şasi (Ön / Arka) : ÖN Ağırlık : 1,315 kg / 2.899 lb	4668195AB, 4668195AC 4668347AA, 4668347AC 4668347AD, 5274903AA 5274903AB, 5274903AC 5274903AD, 5274904AA
	JP12013 MOTOR TAKOZU ÖN SAĞ	Şasi (Ön / Arka) : ÖN Yön : Sağ Ağırlık : 1,365 kg / 3.009 lb	04851295AB, 4851295AB 4861295AA, 4861295AC
	NS14003 AKS KÖRÜĞÜ +KELEPÇE+YAĞ. İÇ	Ağırlık : 0.26 kg / 0.573 lb	04438-05060*, 04438-05100* 04438-05140*, 05018063AA* 39241-BM525*, 39241-BM526* 39241-BM526, 39241-BM527* 44018-S6D-E01*, 5018063AA*

* Bu sayfada ve katalogdaki tüm araçların adları, markaları, modelleri, sembolleri, logoları, orjinal numaraları (oe) ve diğer üçüncü parti numaraları sadece referans amaçlı kullanılmaktadır.

PT CRUISER
2000 - 2010



Resim	Ürün Kodu ve Açıklaması	Detay	OEM
	NS14004 AKS KÖRÜĞÜ +KELEPÇE+YAĞ. DIŞ	Ağırlık : 0.24 kg / 0.529 lb	04438-05060, 04438-05100 04438-05140, 05018063AA 39241-BM525, 39241-BM526 39241-BM527, 44018-S6D-E01 5018063AA, LR003161

SEBRING
FJ, JX
1995 - 2000

Resim	Ürün Kodu ve Açıklaması	Detay	OEM
	CY2006 ROTBAŞI SAĞ	Ağırlık : 0,82 kg / 1.808 lb Uzunluk : 365 mm / 14.37 inch	5094006AA
	CY2007 ROTBAŞI SOL	Ağırlık : 0,82 kg / 1.808 lb Uzunluk : 382 mm / 15.04 inch	5093857AA
	CY3003 ROTMİLİ	Ağırlık : 0.411 kg / 0.906 lb Uzunluk : 205 mm / 8.07 inch Gövde Diş Çapı : M14X1,5 Aşık Diş Çapı : M14X1,5	ES3357, EV323
	CY4017 Z ROT SOL VE SAĞ METAL	Ağırlık : 0,370 kg / 0.816 lb Malzeme Türü : Metal Uzunluk : 111 mm / 4.37 inch	4695626, K04695626
	MI4002 Z ROT ÖN SAĞ-SOL METAL 60 RE0911	Ağırlık : 0,244 kg / 0.538 lb Malzeme Türü : Metal Uzunluk : 60 mm / 2.36 inch Aşık Diş Çapı : M10X1,5	, 4056A014 MB518892, MB573043 MB892982
	CY6011 SALINCAK ÖN ALT SAĞ	Ağırlık : 7,033 kg / 15.505 lb Malzeme Türü : Döküm Çelik	10946, 4616922 4764501AC, K7427
	CY6012 SALINCAK ÖN ALT SOL	Ağırlık : 7,033 kg / 15.505 lb Malzeme Türü : Döküm Çelik	10945, 4616923 4764500AC, K7425
	CY6019 SALINCAK ÖN SAĞ ÜST	Ağırlık : 1,328 kg / 2.928 lb Malzeme Türü : Sac Metal	04782974AB, 4616946 4764408, 4764408AC 4782974AA, 4782974AB 4782974AC, 4782974AE
	CY6020 SALINCAK ÖN SOL ÜST	Ağırlık : 1,328 kg / 2.928 lb Malzeme Türü : Sac Metal	4616947, 4764409 4764409AB, 4764409AC 4782975AA, 4782975AB 4782975AC, 4782975AE

* Bu sayfada ve katalogdaki tüm araçların adları, markaları, modelleri, sembolleri, logoları, orjinal numaraları (oe) ve diğer üçüncü parti numaraları sadece referans amaçlı kullanılmaktadır.

SEBRING
FJ, JX
1995 - 2000


Resim	Ürün Kodu ve Açıklaması	Detay	OEM
	MI5001 SALINCAK ALT ÖN TARAF SOL VE SAĞ	Ağırlık : 2,350 kg / 5.181 lb Malzeme Türü : Dövme Çelik	MB912509, MR296295 MR325577
	MI5002 SALINCAK ALT ARKA TARAF SOL VE SAĞ	Ağırlık : 3,850 kg / 8.488 lb Malzeme Türü : Dövme Çelik	MB912512, MR162582 MR162584, MR296288 MR296320
	MI5003 SALINCAK ALT ARKA TARAF SOL VE SAĞ	Ağırlık : 3,850 kg / 8.488 lb Malzeme Türü : Dövme Çelik	MB912511, MR162581 MR162583, MR296287 MR296319
	CY11007 SALINCAK VE DENGE KOLU BURCU ÖN SOL VE SAĞ	Şasi (Ön / Arka) : ÖN Yön : Sol Ve Sağ Ağırlık : 0,2 kg / 0.441 lb	4767453AA*
	CY11008 SALINCAK VE DENGE KOLU BURCU ÖN SOL VE SAĞ	Şasi (Ön / Arka) : ÖN Yön : Sol Ve Sağ Ağırlık : 0,15 kg / 0.331 lb	4767453AA*, 4767453AA
	CY11015 SALINCAK VE DENGE KOLU BURCU ÖN ALT	Şasi (Ön / Arka) : ÖN Yön : Alt Ağırlık : 0,185 kg / 0.408 lb	4764453AA
	CY11801 SALINCAK VE DENGE KOLU BURCU SOL VE SAĞ	Yön : Sol Ve Sağ Ağırlık : 0.35 kg / 0.772 lb	4767453AA*
	CY12023 AMORTİSÖR TAKOZU SAĞ	Yön : Sağ Diğer Taraf : CY12024 Ağırlık : 1,595 kg / 3.516 lb	4695106, 4764552 4764552AC
	CY12024 AMORTİSÖR TAKOZU SOL	Yön : Sol Diğer Taraf : CY12023 Ağırlık : 1,595 kg / 3.516 lb	4695096, 4695107 4764553, 4764553AC
	HN12101 AMORTİSÖR TAKOZU RULMANSIZ	Ağırlık : 0,255 kg / 0.562 lb Not : RULMANSIZ	51631-SBO-003
	CY12017 MOTOR TAKOZU ÖN	Şasi (Ön / Arka) : ÖN Ağırlık : 1,335 kg / 2.943 lb	4573773, 4573773AB 4578001AB, K04573773AB K04578001AA

* Bu sayfada ve katalogdaki tüm araçların adları, markaları, modelleri, sembolleri, logoları, orjinal numaraları (oe) ve diğer üçüncü parti numaraları sadece referans amaçlı kullanılmaktadır.

SEBRING
FJ, JX
1995 - 2000











Resim	Ürün Kodu ve Açıklaması	Detay	OEM
	CY12021 MOTOR TAKOZU ÖN	Şasi (Ön / Arka) : ÖN Ağırlık : 1,365 kg / 3.009 lb	04593338AD, 4573762 4593279, 4593289 4593338, 4593338AC 4593338AD
	CY12035 MOTOR TAKOZU	Ağırlık : 0,425 kg / 0.937 lb	04851679AA, 4573760 4851679AA

SEBRING
JS
2007 - 2011












Resim	Ürün Kodu ve Açıklaması	Detay	OEM
	F11024 ROTİL ALT Ø15,5	Ağırlık : 0,43 kg / 0.948 lb Konik Ölçüsü : Ø15,5 Aşık Diş Çapı : M12X1,5 Rotil Gövde Çapı : Ø44,5	5085914AC, 5085914AD K05085914AD, K05090033AA K05090033AB
	CY3009 ROTMİLİ ÖN SAĞ - SOL 312,8	Ağırlık : 0,615 kg / 1.356 lb Uzunluk : 313 mm / 12.32 inch Gövde Diş Çapı : M14X1,5 Aşık Diş Çapı : M14X1,5	4743873AE, 4743878AF 4743879AF, 5272822AE 68040223AA, 68040223AD 68040223AE
	CV4001 Z ROT ÖN SAĞ METAL 80 RD3915	Ağırlık : 0,235 kg / 0.518 lb Malzeme Türü : Metal Uzunluk : 80 mm / 3.15 inch Aşık Diş Çapı : M10X1,25	96225859
	CV4002 Z ROT ÖN SOL METAL 80 RD3914	Ağırlık : 0,235 kg / 0.518 lb Malzeme Türü : Metal Uzunluk : 80 mm / 3.15 inch Aşık Diş Çapı : M10X1,25	96225858
	DO4001 Z ROT ARKA	Ağırlık : 0,44 kg / 0.970 lb Uzunluk : 270 mm / 10.63 inch Aşık Diş Çapı : M12X1,75	68029024AA
	JP4010 Z ROT ÖN SAĞ - SOL METAL	Ağırlık : 0,352 kg / 0.776 lb Malzeme Türü : Metal Uzunluk : 265 mm / 10.43 inch Aşık Diş Çapı : M10X1,25	05174185AC, 5174185AC
	CY6015 SALINCAĞ ÖN ALT SAĞ	Ağırlık : 5,5 kg / 12.125 lb Malzeme Türü : Döküm Çelik	5085408AC, 5085408AF 5085408AH, 5085408AJ 5085408AK
	CY6016 SALINCAĞ ÖN ALT SOL	Ağırlık : 5,5 kg / 12.125 lb Malzeme Türü : Döküm Çelik	5085407AB, 5085407AC 5085407AD, 5085407AF 5085407AH, 5085407AJ 5085407AK

* Bu sayfada ve katalogdaki tüm araçların adları, markaları, modelleri, sembolleri, logoları, orjinal numaraları (oe) ve diğer üçüncü parti numaraları sadece referans amaçlı kullanılmaktadır.

SEBRING
JS
2007 - 2011












Resim	Ürün Kodu ve Açıklaması	Detay	OEM
	FI9004 SALINCAK ALT SOL	Ağırlık : 2,196 kg / 4.841 lb Malzeme Türü : Sac Metal	5085415AF, 5085415AD 5085415AE, 5085415AF 68275399AA, 68275399AB 68275399AC
	FI9005 SALINCAK ALT SAĞ	Ağırlık : 2,196 kg / 4.841 lb Malzeme Türü : Sac Metal	5085416AF, 5085416AD 5085416AE, 5085416AF 68275401AA, 68275401AB 68275401AC
	FI11051 SALINCAK VE DENGE KOLU BURCU ÖN SOL VE SAĞ	Şasi (Ön / Arka) : ÖN Yön : Sol Ve Sağ Ağırlık : 0,18 kg / 0.397 lb	05168160AB, K05168160AB
	FI11052 SALINCAK VE DENGE KOLU BURCU ÖN SOL VE SAĞ	Şasi (Ön / Arka) : ÖN Yön : Sol Ve Sağ Ağırlık : 0,405 kg / 0.893 lb	68069366AB, 68149314AB
	VW12131 Z-ROT BURCU ARKA	Şasi (Ön / Arka) : ARKA Ağırlık : 0.084 kg / 0.185 lb	2K0505465B*, 2K0505465C* 2K0505465E*, 2K5505465A*
	VW12131K Z-ROT BURCU ARKA	Şasi (Ön / Arka) : ARKA Ağırlık : 0.168 kg / 0.370 lb	2K0505465B*, 2K0505465C* 2K0505465E*, 2K5505465A*
	CY12022 AMORTİSÖR TAKOZU ÖN	Şasi (Ön / Arka) : ÖN Ağırlık : 0,745 kg / 1.642 lb	5171122, 5171122AC
	CY12026 AMORTİSÖR TAKOZU ARKA	Şasi (Ön / Arka) : ARKA Ağırlık : 0,475 kg / 1.047 lb	5085495AA, 5085495AB 5085495AC, 5085505AD K05085495AB, K05085495AC
	CY12019 MOTOR TAKOZU ARKA	Şasi (Ön / Arka) : ARKA Ağırlık : 1,375 kg / 3.031 lb	5085079AA, 5085079AB 5085079AC, 5085080AB 5085507AB
	JP12013 MOTOR TAKOZU ÖN SAĞ	Şasi (Ön / Arka) : ÖN Yön : Sağ Ağırlık : 1,365 kg / 3.009 lb	04851295AB, 4851295AB 4861295AA, 4861295AC

SEBRING
ST22, JR
2001 - 2006

Resim	Ürün Kodu ve Açıklaması	Detay	OEM
	CY1006 ROTİL ÜST SOL VE SAĞ	Ağırlık : 0,301 kg / 0.664 lb	4616570, 4879225AA 4879321AA, 4879321AC
	MI1033 ROTİL ALT	Ağırlık : 0,445 kg / 0.981 lb	MR369795*, MR369796*
	CY2006 ROTBAŞI SAĞ	Ağırlık : 0,82 kg / 1.808 lb Uzunluk : 365 mm / 14.37 inch	5094006AA
	CY2007 ROTBAŞI SOL	Ağırlık : 0,82 kg / 1.808 lb Uzunluk : 382 mm / 15.04 inch	5093857AA
	CY3003 ROTMİLİ	Ağırlık : 0,411 kg / 0.906 lb Uzunluk : 205 mm / 8.07 inch Gövde Diş Çapı : M14X1,5 Aşık Diş Çapı : M14X1,5	ES3357, EV323
	MI3025 ROTMİLİ SOL VE SAĞ 315,5	Ağırlık : 0,624 kg / 1.376 lb Uzunluk : 316 mm / 12.44 inch Gövde Diş Çapı : M14X1,5 Aşık Diş Çapı : M14X1,5	MR519046
	CY4008 Z ROT ÖN SAĞ	Ağırlık : 0,31 kg / 0.683 lb	MR333763
	CY4009 Z ROT ÖN SOL	Ağırlık : 0,31 kg / 0.683 lb	MR297333
	CY4014 Z ROT ÖN SAĞ - SOL	Ağırlık : 0,186 kg / 0.410 lb Uzunluk : 135 mm / 5.31 inch	4695831AB, 5482524010
	CY4017 Z ROT SOL VE SAĞ METAL	Ağırlık : 0,370 kg / 0.816 lb Malzeme Türü : Metal Uzunluk : 111 mm / 4.37 inch	4695626, K04695626
	CY6011 SALINCAĞ ÖN ALT SAĞ	Ağırlık : 7,033 kg / 15.505 lb Malzeme Türü : Döküm Çelik	10946, 4616922 4764501AC, K7427

* Bu sayfada ve katalogdaki tüm araçların adları, markaları, modelleri, sembolleri, logoları, orjinal numaraları (oe) ve diğer üçüncü parti numaraları sadece referans amaçlı kullanılmaktadır.

SEBRING
ST22, JR
2001 - 2006






Resim	Ürün Kodu ve Açıklaması	Detay	OEM
	CY6012 SALINCAK ÖN ALT SOL	Ağırlık : 7,033 kg / 15.505 lb Malzeme Türü : Döküm Çelik	10945, 4616923 4764500AC, K7425
	CY6019 SALINCAK ÖN SAĞ ÜST	Ağırlık : 1,328 kg / 2.928 lb Malzeme Türü : Sac Metal	04782974AB, 4616946 4764408, 4764408AC 4782974AA, 4782974AB 4782974AC, 4782974AE
	CY6020 SALINCAK ÖN SOL ÜST	Ağırlık : 1,328 kg / 2.928 lb Malzeme Türü : Sac Metal	4616947, 4764409 4764409AB, 4764409AC 4782975AA, 4782975AB 4782975AC, 4782975AE
	CY9004 SALINCAK VE DENGE KOLU ARKA ALT ARKADAN	Ağırlık : 1,020 kg / 2.249 lb Malzeme Türü : Çelik Boru	5135565AB
	CY11007 SALINCAK VE DENGE KOLU BURCU ÖN SOL VE SAĞ	Şasi (Ön / Arka) : ÖN Yön : Sol Ve Sağ Ağırlık : 0,2 kg / 0.441 lb	4767453AA*
	CY11008 SALINCAK VE DENGE KOLU BURCU ÖN SOL VE SAĞ	Şasi (Ön / Arka) : ÖN Yön : Sol Ve Sağ Ağırlık : 0,15 kg / 0.331 lb	4767453AA*, 4767453AA
	CY11013 SALINCAK VE DENGE KOLU BURCU ARKA ALT ARKADAN	Şasi (Ön / Arka) : ARKA Yön : Alt Arkadan	5135565AB*
	CY11015 SALINCAK VE DENGE KOLU BURCU ÖN ALT	Şasi (Ön / Arka) : ÖN Yön : Alt Ağırlık : 0,185 kg / 0.408 lb	4764453AA
	CY11801 SALINCAK VE DENGE KOLU BURCU SOL VE SAĞ	Yön : Sol Ve Sağ Ağırlık : 0.35 kg / 0.772 lb	4767453AA*
	DO12023 VİRAJ DEMİR LASTİĞİ	Şasi (Ön / Arka) : ÖN Ağırlık : 0,042 kg / 0.093 lb	MR333622, MR589815
	DO12023K VİRAJ DEMİR LASTİĞİ	Şasi (Ön / Arka) : ÖN Ağırlık : 0,084 kg / 0.185 lb Not : KIT	MR333622, MR589815

* Bu sayfada ve katalogdaki tüm araçların adları, markaları, modelleri, sembolleri, logoları, orjinal numaraları (oe) ve diğer üçüncü parti numaraları sadece referans amaçlı kullanılmaktadır.






SEBRING
ST22, JR
2001 - 2006

Resim	Ürün Kodu ve Açıklaması	Detay	OEM
	CY12023 AMORTİSÖR TAKOZU SAĞ	Yön : Sağ Diğer Taraf : CY12024 Ağırlık : 1,595 kg / 3.516 lb	4695106, 4764552 4764552AC
	CY12024 AMORTİSÖR TAKOZU SOL	Yön : Sol Diğer Taraf : CY12023 Ağırlık : 1,595 kg / 3.516 lb	4695096, 4695107 4764553, 4764553AC
	CY12025 AMORTİSÖR TAKOZU ARKA	Şasi (Ön / Arka) : ARKA Ağırlık : 0,465 kg / 1.025 lb	4879071AD, 4879071AE 4879072AD, 4879072AE
	HN12101 AMORTİSÖR TAKOZU RULMANSIZ	Ağırlık : 0,255 kg / 0.562 lb Not : RULMANSIZ	51631-SBO-003
	CY12017 MOTOR TAKOZU ÖN	Şasi (Ön / Arka) : ÖN Ağırlık : 1,335 kg / 2.943 lb	4573773, 4573773AB 4578001AB, K04573773AB K04578001AA
	CY12018 MOTOR TAKOZU ARKA	Şasi (Ön / Arka) : ARKA Ağırlık : 1,385 kg / 3.053 lb	04578020AB, 04593337AB 4578020AB, 4593337AB K04578020AB, K04593337AB
	CY12020 MOTOR TAKOZU	Ağırlık : 1,285 kg / 2.833 lb	4578019AC, 4593383AA 4593383AB
	CY12027 MOTOR TAKOZU	Ağırlık : 0,965 kg / 2.127 lb	MR272204, MR455042
	CY12035 MOTOR TAKOZU	Ağırlık : 0,425 kg / 0.937 lb	04851679AA, 4573760 4851679AA
	JP12013 MOTOR TAKOZU ÖN SAĞ	Şasi (Ön / Arka) : ÖN Yön : Sağ Ağırlık : 1,365 kg / 3.009 lb	04851295AB, 4851295AB 4861295AA, 4861295AC

TOWN & COUNTRY
AS
1991 - 1995









Resim	Ürün Kodu ve Açıklaması	Detay	OEM
	CY1001 ROTİL ALT SOL VE SAĞ	Ağırlık : 0,315 kg / 0.694 lb Rotil Gövde Çapı : Ø37,85	4443405, 4449553 K04762861AA
	CY4001 Z ROT ÖN L=310	Ağırlık : 0,435 kg / 0.959 lb Malzeme Türü : Metal Uzunluk : 310 mm / 12.20 inch Aşık Diş Çapı : M12X1,75	4743021AA, 4743454AA 4743454AB, 4743454AC 4743669AA, 4743669AB 4743669AC, 7B0411315
	CY4002 Z ROT ARKA L=119	Ağırlık : 0,295 kg / 0.650 lb Uzunluk : 119 mm / 4.69 inch	4721074AA, 5272190
	CY12010 MOTOR TAKOZU ÖN SAĞ	Şasi (Ön / Arka) : ÖN Yön : Sağ Ağırlık : 0.9 kg / 1.984 lb	4505496, 4612093 4668143
	CY12002 ŞANZIMAN TAKOZU	Şasi (Ön / Arka) : ARKA Ağırlık : 0.678 kg / 1.495 lb	4471037, 4471039 4471043, 4505509 4668114, 4668132 4668314, 4668332 4668332AB, 4668333

TOWN & COUNTRY
NS
1995 - 2001

Resim	Ürün Kodu ve Açıklaması	Detay	OEM
	CY1001 ROTİL ALT SOL VE SAĞ	Ağırlık : 0,315 kg / 0.694 lb Rotil Gövde Çapı : Ø37,85	4443405, 4449553 K04762861AA
	CY2001 ROTBAŞI M14X1,5 RHT M14X1,5	Ağırlık : 0,483 kg / 1.065 lb Uzunluk : 114 mm / 4.49 inch Gövde Diş Çapı : M14X1,5 Aşık Diş Çapı : M12X1,25 Aşık Konik Çapı : Ø12,5	4797706, EXCES3401RL K04797706
	CY3004 ROTMİLİ M14X1,5 L = 308 MM	Ağırlık : 0,556 kg / 1.226 lb Uzunluk : 307 mm / 12.09 inch Gövde Diş Çapı : M14X1,5 Aşık Diş Çapı : M14X1,5	0487487AB, 487487AB
	CY4001 Z ROT ÖN L=310	Ağırlık : 0,435 kg / 0.959 lb Malzeme Türü : Metal Uzunluk : 310 mm / 12.20 inch Aşık Diş Çapı : M12X1,75	4743021AA, 4743454AA 4743454AB, 4743454AC 4743669AA, 4743669AB 4743669AC, 7B0411315
	CY4002 Z ROT ARKA L=119	Ağırlık : 0,295 kg / 0.650 lb Uzunluk : 119 mm / 4.69 inch	4721074AA, 5272190

* Bu sayfada ve katalogdaki tüm araçların adları, markaları, modelleri, sembolleri, logoları, orjinal numaraları (oe) ve diğer üçüncü parti numaraları sadece referans amaçlı kullanılmaktadır.

TOWN & COUNTRY
NS
1995 - 2001









Resim	Ürün Kodu ve Açıklaması	Detay	OEM
	CY6001 SALINCAK ÖN ALT SAĞ	Ağırlık : 4,68 kg / 10.318 lb Malzeme Türü : Döküm Çelik	4694760
	CY6001J SALINCAK ÖN ALT SAĞ	Ağırlık : 4,363 kg / 9.619 lb Malzeme Türü : Döküm Çelik	4694760*
	CY6002 SALINCAK ÖN ALT SOL	Ağırlık : 4,678 kg / 10.313 lb Malzeme Türü : Döküm Çelik	4694761
	CY6002J SALINCAK ÖN ALT SOL	Ağırlık : 4,363 kg / 9.619 lb Malzeme Türü : Döküm Çelik	4694761*
	CY9001 SALINCAK ARKA	Ağırlık : 1,120 kg / 2.469 lb Malzeme Türü : Çelik Boru	4684349
	CY11003 SALINCAK VE DENGİ KOLU BURCU SOL VE SAĞ	Yön : Sol Ve Sağ Ağırlık : 0,248 kg / 0.547 lb Not : KÜÇÜK	4684120, 4694760* 4694761*
	CY11004 SALINCAK VE DENGİ KOLU BURCU SOL VE SAĞ	Yön : Sol Ve Sağ Ağırlık : 0,148 kg / 0.326 lb Not : BÜYÜK	4684548, 4743556AA 4784548, K80830
	CY11005 SALINCAK VE DENGİ KOLU BURCU SOL VE SAĞ	Yön : Sol Ve Sağ Ağırlık : 0,248 kg / 0.547 lb Not : BÜYÜK	4743094AA, 4743095AA K200157
	CY12033 AMORTİSÖR TAKOZU ÖN	Şasi (Ön / Arka) : ÖN Ağırlık : 1,581 kg / 3.486 lb	4684129, 4684418 4694870, 4694870AB 4694870AC, 4694870AD
	CY12003 MOTOR TAKOZU	Ağırlık : 1,895 kg / 4.178 lb	4612427, 4612427AB 4612431, 4612993
	CY12008 MOTOR TAKOZU SAĞ	Yön : Sağ Ağırlık : 1,875 kg / 4.134 lb	4612329, 4612367 4612395, 4612746

* Bu sayfada ve katalogdaki tüm araçların adları, markaları, modelleri, sembolleri, logoları, orjinal numaraları (oe) ve diğer üçüncü parti numaraları sadece referans amaçlı kullanılmaktadır.

TOWN & COUNTRY
NS
1995 - 2001

Resim	Ürün Kodu ve Açıklaması	Detay	OEM
	CY12001 ŞANZİMAN TAKOZU	Şasi (Ön / Arka) : ARKA Ağırlık : 1.956 kg / 4.312 lb	4861350, 4861350AB 5281314AB
	CY12004 SÜSPANSİYON TAKOZU ÖN	Şasi (Ön / Arka) : ÖN Ağırlık : 0,065 kg / 0.143 lb	4684442, 4684442AB K04684442AB

TOWN & COUNTRY
RS
2001 - 2007

Resim	Ürün Kodu ve Açıklaması	Detay	OEM
	CY1002 ROTMİLİ ALT	Ağırlık : 0,3 kg / 0.661 lb	4743376AA, 5051316 505-1316
	CY3001 ROTMİLİ	Ağırlık : 0,595 kg / 1.312 lb Uzunluk : 291,5 mm / 11.48 inch Gövde Diş Çapı : M14X1,5 Aşık Diş Çapı : M14X1,5	04743935AD, 680196443AB
	CY3006 ROTMİLİ SOL VE SAĞ 294	Ağırlık : 0.532 kg / 1.173 lb Uzunluk : 294 mm / 11.57 inch Gövde Diş Çapı : M14X1,5 Aşık Diş Çapı : M14X1,5	88929982
	CY3010 ROTMİLİ SOL VE SAĞ 302	Ağırlık : 0,565 kg / 1.246 lb Uzunluk : 302 mm / 11.89 inch	4743142AD
	CY4001 Z ROT ÖN L=310	Ağırlık : 0,435 kg / 0.959 lb Malzeme Türü : Metal Uzunluk : 310 mm / 12.20 inch Aşık Diş Çapı : M12X1,75	4743021AA, 4743454AA 4743454AB, 4743454AC 4743669AA, 4743669AB 4743669AC, 7B0411315
	CY4002 Z ROT ARKA L=119	Ağırlık : 0,295 kg / 0.650 lb Uzunluk : 119 mm / 4.69 inch	4721074AA, 5272190
	CY6017 SALINCAK ÖN ALT SAĞ	Ağırlık : 4,9 kg / 10.803 lb Malzeme Türü : Döküm Çelik	4743834AA, 4743834AB 4766622AA, K620004
	CY6018 SALINCAK ÖN ALT SOL	Ağırlık : 4,9 kg / 10.803 lb Malzeme Türü : Döküm Çelik	4743834AA, 4743835AA 4743835AB, 4766623AA

* Bu sayfada ve katalogdaki tüm araçların adları, markaları, modelleri, sembolleri, logoları, orjinal numaraları (oe) ve diğer üçüncü parti numaraları sadece referans amaçlı kullanılmaktadır.

TOWN & COUNTRY
RS
2001 - 2007

Resim	Ürün Kodu ve Açıklaması	Detay	OEM
	CY9001 SALINCAK ARKA	Ağırlık : 1,120 kg / 2.469 lb Malzeme Türü : Çelik Boru	4684349
	CY11004 SALINCAK VE DENGE KOLU BURCU SOL VE SAĞ	Yön : Sol Ve Sağ Ağırlık : 0,148 kg / 0.326 lb Not : BÜYÜK	4684548, 4743556AA 4784548, K80830
	CY11005 SALINCAK VE DENGE KOLU BURCU SOL VE SAĞ	Yön : Sol Ve Sağ Ağırlık : 0,248 kg / 0.547 lb Not : BÜYÜK	4743094AA, 4743095AA K200157
	DO12027 VİRAJ DEMİR LASTİĞİ	Şasi (Ön / Arka) : ÖN Ağırlık : 0,103 kg / 0.227 lb	04743024AE, 04743041AC 04743041AD, 4684890 4743024AE, 4743041AC 4743041AD, K04743024AE K04743041AC, K04743041AD
	DO12027K VİRAJ DEMİR LASTİĞİ	Şasi (Ön / Arka) : ÖN Ağırlık : 0,206 kg / 0.454 lb	04743024AE, 04743041AC 04743041AD, 4684890 4743024AE, 4743041AC 4743041AD, K04743024AE K04743041AC, K04743041AD
	CY12012 AMORTİSÖR TAKOZU ÖN RULMANSIZ	Şasi (Ön / Arka) : ÖN Ağırlık : 1,815 kg / 4.001 lb Not : RULMANSIZ	04743044AA, 04766116AA 04766116AB, 4743044AA 4766116AA, 4766116AB K04743044AA, K04766116AA K04766116AB
	CY12013 AMORTİSÖR TAKOZU ÖN RULMANI	Şasi (Ön / Arka) : ÖN Ağırlık : 0,059 kg / 0.130 lb Not : RULMANI	04743044AA, 04766116AA 04766116AB, 4743044AA 4766116AA, 4766116AB
	CY12007 MOTOR TAKOZU ÖN SAĞ	Şasi (Ön / Arka) : ÖN Yön : Sağ Ağırlık : 1,765 kg / 3.891 lb	4861271AB, 4861271AC 4861271AD, 4861272AE
	CY12011 MOTOR TAKOZU ÖN	Şasi (Ön / Arka) : ÖN Ağırlık : 1,515 kg / 3.340 lb	4861269AB, 4861269AC 4861269AD, 4861478AB
	CY12014 MOTOR TAKOZU ARKA	Şasi (Ön / Arka) : ARKA Ağırlık : 0,935 kg / 2.061 lb	04861273AA, 04861399AA 4861273AA, 4861399AA K04861273AA, K04861399AA
	CY12004 SÜSPANSİYON TAKOZU ÖN	Şasi (Ön / Arka) : ÖN Ağırlık : 0,065 kg / 0.143 lb	4684442, 4684442AB K04684442AB

* Bu sayfada ve katalogdaki tüm araçların adları, markaları, modelleri, sembolleri, logoları, orjinal numaraları (oe) ve diğer üçüncü parti numaraları sadece referans amaçlı kullanılmaktadır.











TOWN & COUNTRY
RT
2008 - 2016

Resim	Ürün Kodu ve Açıklaması	Detay	OEM
	CY2005 ROTBAŞI M14X1,5 RHT	Ağırlık : 0,574 kg / 1.265 lb Uzunluk : 143 mm / 5.63 inch Gövde Diş Çapı : M14X1,5 Aşık Diş Çapı : M12X1,25 Aşık Konik Çapı : Ø12,6	68033171AA, 68033171AB 68156146AA, 7B0422811A ES800403
	CY3005 ROTMİLİ ÖN SAĞ - SOL 357	Ağırlık : 0,542 kg / 1.195 lb Uzunluk : 357 mm / 14.06 inch Gövde Diş Çapı : M14X1,5 Aşık Diş Çapı : M14X1,5	4743177AF, 5006523AC 68040225AA
	CY3007 ROTMİLİ ÖN SAĞ - SOL 358	Ağırlık : 0,67 kg / 1.477 lb Uzunluk : 358 mm / 14.09 inch Gövde Diş Çapı : M14X1,5 Aşık Diş Çapı : M14X1,5	68157856AA, 7B0498811A
	F111051 SALINCAĞ VE DENGE KOLU BURCU ÖN SOL VE SAĞ	Şasi (Ön / Arka) : ÖN Yön : Sol Ve Sağ Ağırlık : 0,18 kg / 0.397 lb	05168160AB, K05168160AB
	F111052 SALINCAĞ VE DENGE KOLU BURCU ÖN SOL VE SAĞ	Şasi (Ön / Arka) : ÖN Yön : Sol Ve Sağ Ağırlık : 0,405 kg / 0.893 lb	68069366AB, 68149314AB
	CY12009 AMORTİSÖR TAKOZU ÖN	Şasi (Ön / Arka) : ÖN Ağırlık : 0,835 kg / 1.841 lb	04721547AB, 04721602AB 4721547AA, 4721547AB 4721547AC, 7B0412327 7B0412327A
	CY12005 MOTOR TAKOZU ÖN	Şasi (Ön / Arka) : ÖN Ağırlık : 1,175 kg / 2.590 lb	05110501AC, 05110502AC 05110503AC, 5110501AC 5110502AC, 5110503AC K05110501AC, K05110502AC K05110503AC
	CY12006 MOTOR TAKOZU ÖN SOL	Şasi (Ön / Arka) : ÖN Yön : Sol Ağırlık : 1,790 kg / 3.946 lb	04880383AA, 4880383AA K04880383AA

VOYAGER
II ES, GH
1991 - 1995


Resim	Ürün Kodu ve Açıklaması	Detay	OEM
	CY1001 ROTİL ALT SOL VE SAĞ	Ağırlık : 0,315 kg / 0.694 lb Rotil Gövde Çapı : Ø37,85	4443405, 4449553 K04762861AA

VOYAGER
III GH, GS, NS
1996 - 2000






Resim	Ürün Kodu ve Açıklaması	Detay	OEM
	CY1001 ROTİL ALT SOL VE SAĞ	Ağırlık : 0,315 kg / 0.694 lb Rotil Gövde Çapı : Ø37,85	4443405, 4449553 K04762861AA
	CY2001 ROTBAŞI M14X1,5 RHT M14X1,5	Ağırlık : 0,483 kg / 1.065 lb Uzunluk : 114 mm / 4.49 inch Gövde Diş Çapı : M14X1,5 Aşık Diş Çapı : M12X1,25 Aşık Konik Çapı : Ø12,5	4797706, EXCES3401RL K04797706
	CY3004 ROTMİLİ M14X1,5 L = 308 MM	Ağırlık : 0,556 kg / 1.226 lb Uzunluk : 307 mm / 12.09 inch Gövde Diş Çapı : M14X1,5 Aşık Diş Çapı : M14X1,5	0487487AB, 487487AB
	CY4001 Z ROT ÖN L=310	Ağırlık : 0,435 kg / 0.959 lb Malzeme Türü : Metal Uzunluk : 310 mm / 12.20 inch Aşık Diş Çapı : M12X1,75	4743021AA, 4743454AA 4743454AB, 4743454AC 4743669AA, 4743669AB 4743669AC, 7B0411315
	CY4002 Z ROT ARKA L=119	Ağırlık : 0,295 kg / 0.650 lb Uzunluk : 119 mm / 4.69 inch	4721074AA, 5272190
	CY6001 SALINCAĞ ÖN ALT SAĞ	Ağırlık : 4,68 kg / 10.318 lb Malzeme Türü : Döküm Çelik	4694760
	CY6001J SALINCAĞ ÖN ALT SAĞ	Ağırlık : 4,363 kg / 9.619 lb Malzeme Türü : Döküm Çelik	4694760*
	CY6002 SALINCAĞ ÖN ALT SOL	Ağırlık : 4,678 kg / 10.313 lb Malzeme Türü : Döküm Çelik	4694761
	CY6002J SALINCAĞ ÖN ALT SOL	Ağırlık : 4,363 kg / 9.619 lb Malzeme Türü : Döküm Çelik	4694761*
	CY11003 SALINCAĞ VE DENGE KOLU BURCU SOL VE SAĞ	Yön : Sol Ve Sağ Ağırlık : 0,248 kg / 0.547 lb Not : KÜÇÜK	4684120, 4694760* 4694761*
	CY12033 AMORTİSÖR TAKOĞU ÖN	Şasi (Ön / Arka) : ÖN Ağırlık : 1,581 kg / 3.486 lb	4684129, 4684418 4694870, 4694870AB 4694870AC, 4694870AD

* Bu sayfada ve katalogdaki tüm araçların adları, markaları, modelleri, sembolleri, logoları, orijinal numaraları (oe) ve diğer üçüncü parti numaraları sadece referans amaçlı kullanılmaktadır.

VOYAGER
III GH, GS, NS
1996 - 2000

Resim	Ürün Kodu ve Açıklaması	Detay	OEM
	CY12003 MOTOR TAKOZU	Ağırlık : 1,895 kg / 4.178 lb	4612427, 4612427AB 4612431, 4612993
	CY12008 MOTOR TAKOZU SAĞ	Yön : Sağ Ağırlık : 1,875 kg / 4.134 lb	4612329, 4612367 4612395, 4612746
	CY12001 ŞANZIMAN TAKOZU	Şasi (Ön / Arka) : ARKA Ağırlık : 1.956 kg / 4.312 lb	4861350, 4861350AB 5281314AB
	CY12004 SÜSPANSİYON TAKOZU ÖN	Şasi (Ön / Arka) : ÖN Ağırlık : 0,065 kg / 0.143 lb	4684442, 4684442AB K04684442AB

VOYAGER
IV GK, GY, RG
2001 - 2007

Resim	Ürün Kodu ve Açıklaması	Detay	OEM
	CY1002 ROTİL ALT	Ağırlık : 0,3 kg / 0.661 lb	4743376AA, 5051316 505-1316
	CY3006 ROTMİLİ SOL VE SAĞ 294	Ağırlık : 0.532 kg / 1.173 lb Uzunluk : 294 mm / 11.57 inch Gövde Diş Çapı : M14X1,5 Aşık Diş Çapı : M14X1,5	88929982
	CY3010 ROTMİLİ SOL VE SAĞ 302	Ağırlık : 0,565 kg / 1.246 lb Uzunluk : 302 mm / 11.89 inch	4743142AD
	CY6017 SALINCAK ÖN ALT SAĞ	Ağırlık : 4,9 kg / 10.803 lb Malzeme Türü : Döküm Çelik	4743834AA, 4743834AB 4766622AA, K620004
	CY6018 SALINCAK ÖN ALT SOL	Ağırlık : 4,9 kg / 10.803 lb Malzeme Türü : Döküm Çelik	4743834AA, 4743835AA 4743835AB, 4766623AA
	CY9001 SALINCAK ARKA	Ağırlık : 1,120 kg / 2.469 lb Malzeme Türü : Çelik Boru	4684349

* Bu sayfada ve katalogdaki tüm araçların adları, markaları, modelleri, sembolleri, logoları, orjinal numaraları (oe) ve diğer üçüncü parti numaraları sadece referans amaçlı kullanılmaktadır.

VOYAGER
IV GK, GY, RG
2001 - 2007

Resim	Ürün Kodu ve Açıklaması	Detay	OEM
	DO12022 VİRAJ DEMİR LASTİĞİ	Şasi (Ön / Arka) : ÖN Ağırlık : 0,088 kg / 0.194 lb	4721085AD, 4721918AA 4721918AB, 4721918AF 5151236AB, 68140000AA K04721085AD, K04721918AA K04721918AB, K04721918AF
	DO12022K VİRAJ DEMİR LASTİĞİ	Şasi (Ön / Arka) : ÖN Ağırlık : 0,176 kg / 0.388 lb Not : KIT	4721085AD, 4721918AA 4721918AB, 4721918AF 5151236AB, 68140000AA K04721085AD, K04721918AA K04721918AB, K04721918AF
	DO12027 VİRAJ DEMİR LASTİĞİ	Şasi (Ön / Arka) : ÖN Ağırlık : 0,103 kg / 0.227 lb	04743024AE, 04743041AC 04743041AD, 4684890 4743024AE, 4743041AC 4743041AD, K04743024AE K04743041AC, K04743041AD
	DO12027K VİRAJ DEMİR LASTİĞİ	Şasi (Ön / Arka) : ÖN Ağırlık : 0,206 kg / 0.454 lb	04743024AE, 04743041AC 04743041AD, 4684890 4743024AE, 4743041AC 4743041AD, K04743024AE K04743041AC, K04743041AD
	CY12012 AMORTİSÖR TAKOZU ÖN RULMANSIZ	Şasi (Ön / Arka) : ÖN Ağırlık : 1,815 kg / 4.001 lb Not : RULMANSIZ	04743044AA, 04766116AA 04766116AB, 4743044AA 4766116AA, 4766116AB K04743044AA, K04766116AA K04766116AB
	CY12013 AMORTİSÖR TAKOZU ÖN RULMANI	Şasi (Ön / Arka) : ÖN Ağırlık : 0.059 kg / 0.130 lb Not : RULMANI	04743044AA, 04766116AA 04766116AB, 4743044AA 4766116AA, 4766116AB
	CY12007 MOTOR TAKOZU ÖN SAĞ	Şasi (Ön / Arka) : ÖN Yön : Sağ Ağırlık : 1,765 kg / 3.891 lb	4861271AB, 4861271AC 4861271AD, 4861272AE
	CY12011 MOTOR TAKOZU ÖN	Şasi (Ön / Arka) : ÖN Ağırlık : 1,515 kg / 3.340 lb	4861269AB, 4861269AC 4861269AD, 4861478AB
	CY12014 MOTOR TAKOZU ARKA	Şasi (Ön / Arka) : ARKA Ağırlık : 0,935 kg / 2.061 lb	04861273AA, 04861399AA 4861273AA, 4861399AA K04861273AA, K04861399AA
	JP12013 MOTOR TAKOZU ÖN SAĞ	Şasi (Ön / Arka) : ÖN Yön : Sağ Ağırlık : 1,365 kg / 3.009 lb	04851295AB, 4851295AB 4861295AA, 4861295AC
	CY12004 SÜSPANSİYON TAKOZU ÖN	Şasi (Ön / Arka) : ÖN Ağırlık : 0,065 kg / 0.143 lb	4684442, 4684442AB K04684442AB

* Bu sayfada ve katalogdaki tüm araçların adları, markaları, modelleri, sembolleri, logoları, orjinal numaraları (oe) ve diğer üçüncü parti numaraları sadece referans amaçlı kullanılmaktadır.

RIW[®]

NOTLAR

Ürün Kodu	Bilgi Notu
CV4043 Z ROT	CHRYSLER NEON: 2000 - 2002 / PLYMOUTH NEON: 2000 - 2001
CV4056 Z ROT SOL VE SAĞ	CHEVROLET TRAILBLAZER YEARS ONLY: 2008-2009 / GMC ENVOY YEARS ONLY: 2008-2009 / OLDSMOBILE VISTA CRUISER YEARS ONLY: 1971-194 / PLYMOUTH VALIANT YEARS ONLY: 1965-1972 / SAAB 9-7X YEARS ONLY: 2008-2009
CY1002 ROTİL ALT	CHRYSLER VOYAGER: 2001 - 2003
CY11014K SALINCAK VE DENGE KOLU BURCU ÖN ÜST SOL VE SAĞ	2 PCS
CY11801 SALINCAK VE DENGE KOLU BURCU SOL VE SAĞ	KIT = CY11007 and CY11008
CY12005 MOTOR TAKOZU ÖN	YEARS ONLY : 2008-2010
CY12006 MOTOR TAKOZU ÖN SOL	YEARS ONLY : 2008-2010
CY12012 AMORTİSÖR TAKOZU ÖN RULMANSIZ	WITHOUT BEARING / FOR 2.4 , 3.3 , 3.3 AWD , 3.8 , 3.8 AWD , 2.5 CRD , 2.8 CRD
CY12016 MOTOR TAKOZU ÖN HİDROLİK	HYDRAULIC / YEARS ONLY : 2004-2006
CY12021 MOTOR TAKOZU ÖN	CHRYSLER SEBRING YEARS ONLY : 1996-1998
CY12026 AMORTİSÖR TAKOZU ARKA	DODGE JOURNEY YEARS ONLY : 2009-2010
CY12027 MOTOR TAKOZU	MITSUBISHI GALANT YEARS ONLY : 1999-2004
CY12028 MOTOR TAKOZU SOL	CHRYSLER NEON YEARS ONLY : 2000-2002 / PLYMOUTH NEON YEARS ONLY : 2000-2001
CY12029 MOTOR TAKOZU HİDROLİK	HYDRAULIC
CY12030 AMORTİSÖR TAKOZU ÖN RULMANSIZ	WITHOUT BEARING / FOR 2.7 LX , 3.5 LX , 3.5 SUPERCHARGED LX
CY12034 DİREKSİYON TAKOZU ÖN	YEARS ONLY : 1997-1999
CY3003 ROTMİLİ	2,0 CRD

Ürün Kodu	Bilgi Notu
CY3004 ROTMİLİ M14X1,5 L = 308 MM	FOR USA MARKET
CY3006 ROTMİLİ SOL VE SAĞ 294	FOR USA MARKET
CY3007 ROTMİLİ ÖN SAĞ - SOL 358	CHRYSLER TOWN & COUNTRY: 2011 - 2016 / DODGE GRAND CARAVAN: 2011 - 2016
CY3008 ROTMİLİ ÖN SAĞ - SOL 210	CHRYSLER 300: 2011 - 2014
CY3010 ROTMİLİ SOL VE SAĞ 302	CHRYSLER TOWN & COUNTRY YEARS ONLY: 2001-2004 / CHRYSLER VOYAGER YEARS ONLY: 2001-2003 / DODGE CARAVAN YEARS ONLY: 2001-2004 / DODGE GRAND CARAVAN YEARS ONLY: 2001-2004
CY3012 ROTMİLİ SOL VE SAĞ 347	RWD
CY3013 ROTMİLİ SOL VE SAĞ 235	AWD
CY4003 Z ROT ÖN	PLYMOUTH NEON: 2000 - 2001
CY6017 SALINCAK ÖN ALT SAĞ	CHRYSLER VOYAGER: 2001 - 2003
CY6018 SALINCAK ÖN ALT SOL	CHRYSLER VOYAGER: 2001 - 2003
CY9001 SALINCAK ARKA	CHRYSLER VOYAGER YEARS ONLY: 2000-2003
CY9004 SALINCAK VE DENGİ KOLU ARKA ALT ARKADAN	ADJUSTABLE TYPE
DO11010K SALINCAK VE DENGİ KOLU BURCU ÖN ÜST	2 PIECES IN 1 BOX
DO11014K SALINCAK VE DENGİ KOLU BURCU ÖN ÜST	2 PIECES IN 1 BOX
DO12006K VİRAJ DEMİR LASTİĞİ SOL VE SAĞ	2 PIECES IN 1 BOX
DO12007 MOTOR TAKOZU ÖN	CHRYSLER NEON YEARS ONLY : 2000-2002 / PLYMOUTH NEON YEARS ONLY : 2000-2001
DO12009 AMORTİSÖR TAKOZU ARKA	CHRYSLER NEON YEARS ONLY : 2000-2002 / PLYMOUTH NEON YEARS ONLY : 2000-2001

Ürün Kodu	Bilgi Notu
DO12011 AMORTİSÖR TAKOZU	DODGE CHALLENGER YEARS ONLY : 2009-2010
DO12022 VİRAJ DEMİR LASTİĞİ	INNER DIAMETER = Ø28mm
DO12022K VİRAJ DEMİR LASTİĞİ	INNER DIAMETER = Ø28mm / 2 PIECES IN 1 BOX
DO12023 VİRAJ DEMİR LASTİĞİ	INNER DIAMETER = Ø16.5mm
DO12023K VİRAJ DEMİR LASTİĞİ	INNER DIAMETER = Ø16.5mm / 2 PIECES IN 1 BOX
DO12024 VİRAJ DEMİR LASTİĞİ	INNER DIAMETER = Ø24.3mm
DO12024K VİRAJ DEMİR LASTİĞİ	INNER DIAMETER = Ø24.3mm / 2 PIECES IN 1 BOX
DO12026 VİRAJ DEMİR LASTİĞİ	INNER DIAMETER = Ø20.6mm INNER DIAMETER = Ø20.6mm
DO12026K VİRAJ DEMİR LASTİĞİ	INNER DIAMETER = Ø20.6mm / 2 PIECES IN 1 BOX
DO12027 VİRAJ DEMİR LASTİĞİ	INNER DIAMETER = Ø25mm
DO12027K VİRAJ DEMİR LASTİĞİ	INNER DIAMETER = Ø25mm / 2 PIECES IN 1 BOX
DO12028 VİRAJ DEMİR LASTİĞİ	INNER DIAMETER = Ø28.5mm
DO12028K VİRAJ DEMİR LASTİĞİ	INNER DIAMETER = Ø28.5mm / 2 PIECES IN 1 BOX
DO3007 ROTMİLİ SOL VE SAĞ	15MM THREAD / DODGE DURANGO YEARS ONLY: 2007-2009
DO5003 SALINCAK ÖN ALT	RWD
DO5004 SALINCAK ÖN SAĞ	RWD
DO5005 SALINCAK ÖN SOL	RWD

Ürün Kodu	Bilgi Notu
DO6005 SALINCAK ÖN ÜST SAĞ	RWD
DO6006 SALINCAK ÖN ÜST SOL	RWD
DO9001 SALINCAK VE DENGE KOLU ARKA ALT ÖNDEN	DODGE AVENGER : 2011 - 2014 / DODGE JOURNEY : 2011 - 2016
DO9002 SALINCAK ARKA ÜST	METAL / DODGE AVENGER : 2011 - 2014 / DODGE JOURNEY : 2011 - 2016
DO9003 SALINCAK ARKA ALT	FORWARD / DODGE CHALLENGER: 2008 - 2010
F114012 AKS KÖRÜĞÜ +KELEPÇE+YAĞ. DIŞ	SET = BELOW, CLAMPING CLIP and MOLYBDENUM GREASE
FO4099 Z ROT SOL VE SAĞ	FORD FOCUS : FOR USA MARKET / ISUZU RODEO YEARS ONLY: 1991-1997 / ISUZU TROOPER YEARS ONLY: 1987-1991 / MAZDA PROTEGE YEARS ONLY: 1990-1994
HN12101 AMORTİSÖR TAKOZU RULMANSIZ	WITHOUT BEARING
JP4003 Z ROT ÖN METAL	FWD
JP9025 SALINCAK VE DENGE KOLU ARKA ÜST SAC LEVHA	FOR VEHICLE WITHOUT HEADLIGHT LEVELING
JP9026 SALINCAK VE DENGE KOLU ARKA ÜST SAC LEVHA	FOR VEHICLE WITH HEADLIGHT LEVELING
MI1033 ROTİL ALT	MITSUBISHI GALANT YEARS ONLY : 1999-2003
MI1033 ROTİL ALT	MITSUBISHI GALANT YEARS ONLY : 1999-2003
MI5001 SALINCAK ALT ÖN TARAF SOL VE SAĞ	FORWARD
MI5001 SALINCAK ALT ÖN TARAF SOL VE SAĞ	FORWARD
MI5002 SALINCAK ALT ARKA TARAF SOL VE SAĞ	REARWARD
MI5002 SALINCAK ALT ARKA TARAF SOL VE SAĞ	REARWARD

Ürün Kodu	Bilgi Notu
MI5003 SALINCAK ALT ARKA TARAF SOL VE SAĞ	REARWARD
MI5003 SALINCAK ALT ARKA TARAF SOL VE SAĞ	REARWARD
NS14003 AKS KÖRÜĞÜ +KELEPÇE+YAĞ. İÇ	SET = BELOW, CLAMPING CLIP and MOLYBDENUM GREASE / INNER / LAND ROVER FREELANDER: 4X4 / MITSUBISHI SPACE STAR: (10/2002 - 12/2004) / TOYOTA COROLLA: (04/1997 - 02/2000) /
NS14004 AKS KÖRÜĞÜ +KELEPÇE+YAĞ. DIŞ	SET = BELOW, CLAMPING CLIP and MOLYBDENUM GREASE / OUTER / LAND ROVER FREELANDER: 4X4 / MITSUBISHI SPACE STAR: (10/2002 - 12/2004) / TOYOTA COROLLA: (04/1997 - 02/2000)
VW12131K Z-ROT BURCU ARKA	2 PIECES IN 1 BOX