



# İÇİNDEKİLER

MARKA	SAYFA
ACURA	4 / 5
ALFA ROMEO	6 / 7
ALPINA	8 / 9
AUDI	10 / 13
BMW	14 / 15
CHEVROLET	16 / 17
CHRYSLER	18 / 19
CITROEN	20 / 24
DACIA	25 / 26
DAIHATSU	27 / 28
DODGE	29 / 30
EAGLE	31 / 32
FIAT	33 / 42
FORD	43 / 47
HONDA	48 / 49
HYUNDAI	50 / 56
INFINITI	57 / 58
KIA	59 / 62
LANCIA	63 / 64
LAND ROVER	65 / 66
LINCOLN	67 / 68
MAZDA	69 / 70
MERCEDES	71 / 72
MERCURY	73 / 74
MITSUBISHI	75 / 78
NISSAN	79 / 85
OPEL	86 / 91
PEUGEOT	92 / 97
PLYMOUTH	98 / 99
PONTIAC	100 / 101
RENAULT	102 / 111
SAAB	112 / 113
SEAT	114 / 119
SKODA	120 / 126
TOYOTA	127 / 128
VAUXHALL	129 / 134
VOLKSWAGEN	135 / 147
VOLVO	148 / 149
ZASTAVA	150 / 153

**RIW®**

**ACURA**

**INTEGRA**

I

**1985 - 1989**

Resim	Ürün Kodu ve Açıklaması	Detay	OEM
	<b>HN13001</b> DİREKSİYON KÖRÜĞÜ SOL VE SAĞ	Ağırlık : 0,120 kg / 0.265 lb	53531-SA5-951, 53534-SB4-951 53534-SB4-952, 53534-SD4-000 53534-SE0-A52

**LEGEND**

I

**1987 - 1990**

Resim	Ürün Kodu ve Açıklaması	Detay	OEM
	<b>HN13001</b> DİREKSİYON KÖRÜĞÜ SOL VE SAĞ	Ağırlık : 0,120 kg / 0.265 lb	53531-SA5-951, 53534-SB4-951 53534-SB4-952, 53534-SD4-000 53534-SE0-A52

**RIW<sup>®</sup>**

**ALFA ROMEO**

**155** **167** **1992 - 1998**

Resim	Ürün Kodu ve Açıklaması	Detay	OEM
	<b>F113011</b> DİREKSİYON KÖRÜĞÜ ÖN HİDROLİK	Ağırlık : 0.076 kg / 0.168 lb	9941582

**GTV** **167** **1994 - 2005**

Resim	Ürün Kodu ve Açıklaması	Detay	OEM
	<b>F113011</b> DİREKSİYON KÖRÜĞÜ ÖN HİDROLİK	Ağırlık : 0.076 kg / 0.168 lb	9941582

**MITO** **955** **2008 - 2018**

Resim	Ürün Kodu ve Açıklaması	Detay	OEM
	<b>F113016</b> DİREKSİYON KÖRÜĞÜ	Ağırlık : 0.082 kg / 0.181 lb	4066.95, 77363828 77364571
	<b>F113016K</b> DİREKSİYON KÖRÜĞÜ SOL VE SAĞ 2 PİECES	Ağırlık : 0.164 kg / 0.362 lb	4066.95, 77363828 77364571

**SPIDER** **167** **1992 - 1998**

Resim	Ürün Kodu ve Açıklaması	Detay	OEM
	<b>F113011</b> DİREKSİYON KÖRÜĞÜ ÖN HİDROLİK	Ağırlık : 0.076 kg / 0.168 lb	9941582

**RIW®**

**ALPINA**

**B7****E65****2003 - 2008**

Resim	Ürün Kodu ve Açıklaması	Detay	OEM
	<b>BW13001</b> DİREKSİYON KÖRÜĞÜ ÖN	Ağırlık : 0,165 kg / 0.364 lb	32130396405, 32136751026 32136753546



**RIW®**

**AUDI**

**A2 8Z0 2000 - 2005**

Resim	Ürün Kodu ve Açıklaması	Detay	OEM
	<b>VW13007</b> DİREKSİYON KÖRÜĞÜ	Ağırlık : 0.128 kg / 0.282 lb	6N0422831


**A3 8L1 1996 - 2003**

Resim	Ürün Kodu ve Açıklaması	Detay	OEM
	<b>VW13002</b> RIW DİREKSİYON KÖRÜĞÜ	Ağırlık : 0.1 kg / 0.220 lb	1J0422831, 1J0422831B 8N0422831
	<b>VW13002K</b> DİREKSİYON KÖRÜĞÜ SOL VE SAĞ 2 PİECES	Ağırlık : 0.2 kg / 0.441 lb	1J0422831, 1J0422831B 8N0422831

**A3 8P1 2003 - 2012**

Resim	Ürün Kodu ve Açıklaması	Detay	OEM
	<b>VW13006</b> DİREKSİYON KÖRÜĞÜ	Ağırlık : 0.145 kg / 0.320 lb	1K0423831A, 5C0423831
	<b>VW13006K</b> DİREKSİYON KÖRÜĞÜ SOL VE SAĞ 2 PİECES	Ağırlık : 0.29 kg / 0.639 lb	1K0423831A, 5C0423831


**A3 8V1 2012 - 2020**

Resim	Ürün Kodu ve Açıklaması	Detay	OEM
	<b>VW13006</b> DİREKSİYON KÖRÜĞÜ	Ağırlık : 0.145 kg / 0.320 lb	1K0423831A, 5C0423831
	<b>VW13006K</b> DİREKSİYON KÖRÜĞÜ SOL VE SAĞ 2 PİECES	Ağırlık : 0.29 kg / 0.639 lb	1K0423831A, 5C0423831



**A4 8D2, 8E5, B5 1995 - 2001**

Resim	Ürün Kodu ve Açıklaması	Detay	OEM
	<b>VW13001</b> DİREKSİYON KÖRÜĞÜ	Ağırlık : 0.065 kg / 0.143 lb	4D0419831
	<b>VW13009</b> DİREKSİYON KÖRÜĞÜ	Ağırlık : 0.19 kg / 0.419 lb	8D0419831J, 8D0419831K



**A6 4B, C5 1997 - 2005**

Resim	Ürün Kodu ve Açıklaması	Detay	OEM
	<b>VW13001</b> DİREKSİYON KÖRÜĞÜ	Ağırlık : 0.065 kg / 0.143 lb	4D0419831
	<b>VW13009</b> DİREKSİYON KÖRÜĞÜ	Ağırlık : 0.19 kg / 0.419 lb	8D0419831J, 8D0419831K

**A8 4D2, 4D8 1994 - 2002**



Resim	Ürün Kodu ve Açıklaması	Detay	OEM
	<b>VW13001</b> DİREKSİYON KÖRÜĞÜ	Ağırlık : 0.065 kg / 0.143 lb	4D0419831
	<b>VW13009</b> DİREKSİYON KÖRÜĞÜ	Ağırlık : 0.19 kg / 0.419 lb	8D0419831J, 8D0419831K

**Q3 8U 2011 - 2016**

Resim	Ürün Kodu ve Açıklaması	Detay	OEM
	<b>VW13006</b> DİREKSİYON KÖRÜĞÜ	Ağırlık : 0.145 kg / 0.320 lb	1K0423831A, 5C0423831
	<b>VW13006K</b> DİREKSİYON KÖRÜĞÜ SOL VE SAĞ 2 PİECES	Ağırlık : 0.29 kg / 0.639 lb	1K0423831A, 5C0423831

\* Bu sayfada ve katalogdaki tüm araçların adları, markaları, modelleri, sembolleri, logoları, orjinal numaraları (oe) ve diğer üçüncü parti numaraları sadece referans amaçlı kullanılmaktadır.

**TT 8J3 2006 - 2014**

Resim	Ürün Kodu ve Açıklaması	Detay	OEM
	<b>VW13006</b> DİREKSİYON KÖRÜĞÜ	Ağırlık : 0.145 kg / 0.320 lb	1K0423831A, 5C0423831
	<b>VW13006K</b> DİREKSİYON KÖRÜĞÜ SOL VE SAĞ 2 PİECES	Ağırlık : 0.29 kg / 0.639 lb	1K0423831A, 5C0423831

**TT ROADSTER 8J9 2007 - 2014**

Resim	Ürün Kodu ve Açıklaması	Detay	OEM
	<b>VW13006</b> DİREKSİYON KÖRÜĞÜ	Ağırlık : 0.145 kg / 0.320 lb	1K0423831A, 5C0423831
	<b>VW13006K</b> DİREKSİYON KÖRÜĞÜ SOL VE SAĞ 2 PİECES	Ağırlık : 0.29 kg / 0.639 lb	1K0423831A, 5C0423831

**RIW®**

**BMW**

**3 SERIES**
**E46**
**1998 - 2005**

Resim	Ürün Kodu ve Açıklaması	Detay	OEM
	<b>VW13002</b> RIW DİREKSİYON KÖRÜĞÜ	Ağırlık : 0.1 kg / 0.220 lb	1J0422831, 1J0422831B 8N0422831
	<b>VW13002K</b> DİREKSİYON KÖRÜĞÜ SOL VE SAĞ 2 PİECES	Ağırlık : 0.2 kg / 0.441 lb	1J0422831, 1J0422831B 8N0422831

**5 SERIES**
**E60, E61**
**2003 - 2010**

Resim	Ürün Kodu ve Açıklaması	Detay	OEM
	<b>BW13001</b> DİREKSİYON KÖRÜĞÜ ÖN	Ağırlık : 0,165 kg / 0.364 lb	32130396405, 32136751026 32136753546

**7 SERIES**
**E65, E66, E67**
**2001 - 2008**

Resim	Ürün Kodu ve Açıklaması	Detay	OEM
	<b>BW13001</b> DİREKSİYON KÖRÜĞÜ ÖN	Ağırlık : 0,165 kg / 0.364 lb	32130396405, 32136751026 32136753546

**X3**
**E83**
**2004 - 2010**

Resim	Ürün Kodu ve Açıklaması	Detay	OEM
	<b>BW13001</b> DİREKSİYON KÖRÜĞÜ ÖN	Ağırlık : 0,165 kg / 0.364 lb	32130396405, 32136751026 32136753546

**X5**
**E53**
**2000 - 2007**

Resim	Ürün Kodu ve Açıklaması	Detay	OEM
	<b>BW13001</b> DİREKSİYON KÖRÜĞÜ ÖN	Ağırlık : 0,165 kg / 0.364 lb	32130396405, 32136751026 32136753546

**RIW®**

**CHEVROLET**

**CHEVETTE****1976 - 1987**

Resim	Ürün Kodu ve Açıklaması	Detay	OEM
	<b>NS13009</b> DİREKSİYON KÖRÜĞÜ DİREKSİYON KÖRÜĞÜ ÖN	Ağırlık : 0.17 kg / 0.375 lb	48203-05F00, 48203-05F26 48203-50Y00, 48203-50Y26 48203-53Y01, 48203-53Y25 48204-05F00, 48204-53Y01 7819722, 7835171

**MATIZ****M200, M250****2005 - 2015**

Resim	Ürün Kodu ve Açıklaması	Detay	OEM
	<b>NS13001</b> DİREKSİYON KÖRÜĞÜ ÖN	Ağırlık : 0,104 kg / 0.229 lb	48203-AV600, 48203-BM400



**RIW<sup>®</sup>**

**CHRYSLER**

**GRAND VOYAGER II ES 1990 - 1995**

Resim	Ürün Kodu ve Açıklaması	Detay	OEM
	<b>VW13008</b> DİREKSİYON KÖRÜĞÜ	Ağırlık : 0.225 kg / 0.496 lb	1H0422831B




**GRAND VOYAGER III GS 1995 - 2001**

Resim	Ürün Kodu ve Açıklaması	Detay	OEM
	<b>VW13008</b> DİREKSİYON KÖRÜĞÜ	Ağırlık : 0.225 kg / 0.496 lb	1H0422831B

**RIW®**

**CITROEN**

**BERLINGO I MF 1996 - 2007**

Resim	Ürün Kodu ve Açıklaması	Detay	OEM
	<b>PE13001</b> DİREKSİYON KÖRÜĞÜ SOL VE SAĞ	Ağırlık : 0.118 kg / 0.260 lb	4066.22
	<b>PE13002</b> DİREKSİYON KÖRÜĞÜ SOL	Ağırlık : 0.118 kg / 0.260 lb	4066.20, 7066.22
	<b>PE13005</b> DİREKSİYON KÖRÜĞÜ	Ağırlık : 0.118 kg / 0.260 lb	406613, 406615 406620, 91510293

**C3 PICASSO 2009 - 2017**

Resim	Ürün Kodu ve Açıklaması	Detay	OEM
	<b>PE13009</b> DİREKSİYON KÖRÜĞÜ	Ağırlık : 0.07 kg / 0.154 lb	160865200, 1608652080 4066.80, 406680

**C4 B7 2009 -**

Resim	Ürün Kodu ve Açıklaması	Detay	OEM
	<b>PE13000</b> DİREKSİYON KÖRÜĞÜ	Ağırlık : 0.098 kg / 0.216 lb	4066.57, 4066.73 406657

**C4 LA 2004 - 2009**

Resim	Ürün Kodu ve Açıklaması	Detay	OEM
	<b>PE13000</b> DİREKSİYON KÖRÜĞÜ	Ağırlık : 0.098 kg / 0.216 lb	4066.57, 4066.73 406657

**C4 GRAND PICASSO I UA 2007 - 2014**

Resim	Ürün Kodu ve Açıklaması	Detay	OEM
	<b>PE13000</b> DİREKSİYON KÖRÜĞÜ	Ağırlık : 0.098 kg / 0.216 lb	4066.57, 4066.73 406657

\* Bu sayfada ve katalogdaki tüm araçların adları, markaları, modelleri, sembolleri, logoları, orjinal numaraları (oe) ve diğer üçüncü parti numaraları sadece referans amaçlı kullanılmaktadır.

**C5 II RC 2004 - 2008**

Resim	Ürün Kodu ve Açıklaması	Detay	OEM
	<b>PE13000</b> DİREKSİYON KÖRÜĞÜ	Ağırlık : 0.098 kg / 0.216 lb	4066.57, 4066.73 406657

**C-ELYSEE 2012 -**

Resim	Ürün Kodu ve Açıklaması	Detay	OEM
	<b>PE13009</b> DİREKSİYON KÖRÜĞÜ	Ağırlık : 0.07 kg / 0.154 lb	160865200, 1608652080 4066.80, 406680

**DS3 I 2009 - 2018**

Resim	Ürün Kodu ve Açıklaması	Detay	OEM
	<b>PE13000</b> DİREKSİYON KÖRÜĞÜ	Ağırlık : 0.098 kg / 0.216 lb	4066.57, 4066.73 406657

**DS5 2011 - 2015**

Resim	Ürün Kodu ve Açıklaması	Detay	OEM
	<b>PE13000</b> DİREKSİYON KÖRÜĞÜ	Ağırlık : 0.098 kg / 0.216 lb	4066.57, 4066.73 406657

**EVASION 1995 - 2003**

Resim	Ürün Kodu ve Açıklaması	Detay	OEM
	<b>F113023</b> DİREKSİYON KÖRÜĞÜ SOL VE SAĞ	Ağırlık : 0,105 kg / 0.231 lb	4066.41, 9404066418

**JUMPER I 1994 - 2002**

Resim	Ürün Kodu ve Açıklaması	Detay	OEM
	<b>F113019</b> RIW DİREKSİYON KÖRÜĞÜ SAĞ	Ağırlık : 0.107 kg / 0.236 lb	4006.22, 9945837

\* Bu sayfada ve katalogdaki tüm araçların adları, markaları, modelleri, sembolleri, logoları, orjinal numaraları (oe) ve diğer üçüncü parti numaraları sadece referans amaçlı kullanılmaktadır.

**JUMPER**
**I**
**1994 - 2002**

Resim	Ürün Kodu ve Açıklaması	Detay	OEM
	<b>F113020</b> RIW DİREKSİYON KÖRÜĞÜ SOL	Ağırlık : 0.107 kg / 0.236 lb	9945838

**JUMPER**
**II**
**2002 - 2006**

Resim	Ürün Kodu ve Açıklaması	Detay	OEM
	<b>F113019</b> RIW DİREKSİYON KÖRÜĞÜ SAĞ	Ağırlık : 0.107 kg / 0.236 lb	4006.22, 9945837
	<b>F113020</b> RIW DİREKSİYON KÖRÜĞÜ SOL	Ağırlık : 0.107 kg / 0.236 lb	9945838

**JUMPER**
**III**
**2006 - 2014**

Resim	Ürün Kodu ve Açıklaması	Detay	OEM
	<b>F113008</b> RIW DİREKSİYON KÖRÜĞÜ SAĞ-SOL	Ağırlık : 0.185 kg / 0.408 lb	1376348080, 16 109 762 80 1610976280, 4066.86 406686, 77364254

**JUMPER**
**IV**
**2015 -**

Resim	Ürün Kodu ve Açıklaması	Detay	OEM
	<b>F113008</b> RIW DİREKSİYON KÖRÜĞÜ SAĞ-SOL	Ağırlık : 0.185 kg / 0.408 lb	1376348080, 16 109 762 80 1610976280, 4066.86 406686, 77364254

**JUMPY**
**I**
**1995 - 2003**

Resim	Ürün Kodu ve Açıklaması	Detay	OEM
	<b>F113023</b> DİREKSİYON KÖRÜĞÜ SOL VE SAĞ	Ağırlık : 0,105 kg / 0.231 lb	4066.41, 9404066418

**JUMPY**
**I FACELIFT**
**2004 - 2006**

Resim	Ürün Kodu ve Açıklaması	Detay	OEM
	<b>F113023</b> DİREKSİYON KÖRÜĞÜ SOL VE SAĞ	Ağırlık : 0,105 kg / 0.231 lb	4066.41, 9404066418

**NEMO**
**2008 - 2014**

Resim	Ürün Kodu ve Açıklaması	Detay	OEM
	<b>F113016</b> DİREKSİYON KÖRÜĞÜ	Ağırlık : 0.082 kg / 0.181 lb	4066.95, 77363828 77364571
	<b>F113016K</b> DİREKSİYON KÖRÜĞÜ SOL VE SAĞ 2 PİECES	Ağırlık : 0.164 kg / 0.362 lb	4066.95, 77363828 77364571

**XSARA**
**N1**
**1997 - 2005**

Resim	Ürün Kodu ve Açıklaması	Detay	OEM
	<b>PE13001</b> DİREKSİYON KÖRÜĞÜ SOL VE SAĞ	Ağırlık : 0.118 kg / 0.260 lb	4066.22

**ZX**
**N2**
**1991 - 1997**




Resim	Ürün Kodu ve Açıklaması	Detay	OEM
	<b>PE13001</b> DİREKSİYON KÖRÜĞÜ SOL VE SAĞ	Ağırlık : 0.118 kg / 0.260 lb	4066.22
	<b>PE13002</b> DİREKSİYON KÖRÜĞÜ SOL	Ağırlık : 0.118 kg / 0.260 lb	4066.20, 7066.22

**RIW<sup>®</sup>**




**DACIA**






**LOGAN LS 2004 - 2012**

Resim	Ürün Kodu ve Açıklaması	Detay	OEM
	<b>RN13008</b> RIW DİREKSİYON KÖRÜĞÜ	Ağırlık : 0.076 kg / 0.168 lb	7701470361
	<b>RN13022</b> DİREKSİYON KÖRÜĞÜ ÖN	Ağırlık : 0.076 kg / 0.168 lb	4501260, 6001547607 6025 370 231, 6025370231 9161560
	<b>RN13022K</b> DİREKSİYON KÖRÜĞÜ SOL VE SAĞ 2 PİECES	Ağırlık : 0.152 kg / 0.335 lb	4501260, 6001547607 6025 370 231, 6025370231 9161560

**LOGAN MCV KS 2007 - 2013**

Resim	Ürün Kodu ve Açıklaması	Detay	OEM
	<b>RN13008</b> RIW DİREKSİYON KÖRÜĞÜ	Ağırlık : 0.076 kg / 0.168 lb	7701470361
	<b>RN13022</b> DİREKSİYON KÖRÜĞÜ ÖN	Ağırlık : 0.076 kg / 0.168 lb	4501260, 6001547607 6025 370 231, 6025370231 9161560
	<b>RN13022K</b> DİREKSİYON KÖRÜĞÜ SOL VE SAĞ 2 PİECES	Ağırlık : 0.152 kg / 0.335 lb	4501260, 6001547607 6025 370 231, 6025370231 9161560

**SANDERO 2008 - 2012**

Resim	Ürün Kodu ve Açıklaması	Detay	OEM
	<b>RN13008</b> RIW DİREKSİYON KÖRÜĞÜ	Ağırlık : 0.076 kg / 0.168 lb	7701470361
	<b>RN13022</b> DİREKSİYON KÖRÜĞÜ ÖN	Ağırlık : 0.076 kg / 0.168 lb	4501260, 6001547607 6025 370 231, 6025370231 9161560
	<b>RN13022K</b> DİREKSİYON KÖRÜĞÜ SOL VE SAĞ 2 PİECES	Ağırlık : 0.152 kg / 0.335 lb	4501260, 6001547607 6025 370 231, 6025370231 9161560

\* Bu sayfada ve katalogdaki tüm araçların adları, markaları, modelleri, sembolleri, logoları, orjinal numaraları (oe) ve diğer üçüncü parti numaraları sadece referans amaçlı kullanılmaktadır.

**RIW<sup>®</sup>**

**DAIHATSU**

**CHARADE G200 1994 - 2000**

Resim	Ürün Kodu ve Açıklaması	Detay	OEM
	<b>HY13008</b> DİREKSİYON KÖRÜĞÜ ÖN		56528-02000, 57774-24000 MB266166

**CHARADE XP9 2011 - 2013**

Resim	Ürün Kodu ve Açıklaması	Detay	OEM
	<b>TO13001</b> DİREKSİYON KÖRÜĞÜ ÖN	Ağırlık : 0,060 kg / 0.132 lb	45535-09130, 45535-09240

**GRAN MOVE G301 1996 - 2002**

Resim	Ürün Kodu ve Açıklaması	Detay	OEM
	<b>HY13008</b> DİREKSİYON KÖRÜĞÜ ÖN		56528-02000, 57774-24000 MB266166

**RIW<sup>®</sup>**

**DODGE**

**CARAVAN III 1996 - 2000**

Resim	Ürün Kodu ve Açıklaması	Detay	OEM
	<b>VW13008</b> DİREKSİYON KÖRÜĞÜ	Ağırlık : 0.225 kg / 0.496 lb	1H0422831B

**i10 2012 - 2014**

Resim	Ürün Kodu ve Açıklaması	Detay	OEM
	<b>HY13002</b> DİREKSİYON KÖRÜĞÜ ÖN		56528-H8000, 57740-B4000

**SPRINTER 2500 W901, W902, W903 1995 - 2006**

Resim	Ürün Kodu ve Açıklaması	Detay	OEM
	<b>PE13000</b> DİREKSİYON KÖRÜĞÜ	Ağırlık : 0.098 kg / 0.216 lb	4066.57, 4066.73 406657

**SPRINTER 3500 W901, W902, W903 1995 - 2006**

Resim	Ürün Kodu ve Açıklaması	Detay	OEM
	<b>PE13000</b> DİREKSİYON KÖRÜĞÜ	Ağırlık : 0.098 kg / 0.216 lb	4066.57, 4066.73 406657

**STEALTH 1991 - 1996**

Resim	Ürün Kodu ve Açıklaması	Detay	OEM
	<b>HY13008</b> DİREKSİYON KÖRÜĞÜ ÖN		56528-02000, 57774-24000 MB266166

**RIW®**

**EAGLE**

**SUMMIT****1989 - 1992**

Resim	Ürün Kodu ve Açıklaması	Detay	OEM
	<b>HY13008</b> DİREKSİYON KÖRÜĞÜ ÖN		56528-02000, 57774-24000 MB266166

**SUMMIT****1993 - 1996**

Resim	Ürün Kodu ve Açıklaması	Detay	OEM
	<b>HY13008</b> DİREKSİYON KÖRÜĞÜ ÖN		56528-02000, 57774-24000 MB266166

**RIW<sup>®</sup>**

**FIAT**







**125**
**1967 - 1974**

Resim	Ürün Kodu ve Açıklaması	Detay	OEM
	<b>F113004</b> RIW DİREKSİYON KÖRÜĞÜ ( K21054 ) SAĞ .	Ağırlık : 0.15 kg / 0.331 lb	4373922
	<b>F113005</b> RIW DİREKSİYON KÖRÜĞÜ ( K21057 ) SOL .	Ağırlık : 0.082 kg / 0.181 lb	4373921

**128 FAMILIARE**
**1969 - 1982**

Resim	Ürün Kodu ve Açıklaması	Detay	OEM
	<b>F113013</b> DİREKSİYON KÖRÜĞÜ SAĞ	Ağırlık : 0.1 kg / 0.220 lb	114509823, 4239459 4371156, 7583243

**131 MIRAFIORI**
**1974 - 2001**

Resim	Ürün Kodu ve Açıklaması	Detay	OEM
	<b>F113004</b> RIW DİREKSİYON KÖRÜĞÜ ( K21054 ) SAĞ .	Ağırlık : 0.15 kg / 0.331 lb	4373922
	<b>F113005</b> RIW DİREKSİYON KÖRÜĞÜ ( K21057 ) SOL .	Ağırlık : 0.082 kg / 0.181 lb	4373921
	<b>F113006</b> DİREKSİYON KÖRÜĞÜ SAĞ	Ağırlık : 0.129 kg / 0.284 lb	36020028
	<b>F113007</b> DİREKSİYON KÖRÜĞÜ SOL	Ağırlık : 0.129 kg / 0.284 lb	36020027

**147 PANORAMA**
**1971 - 1986**

Resim	Ürün Kodu ve Açıklaması	Detay	OEM
	<b>F113013</b> DİREKSİYON KÖRÜĞÜ SAĞ	Ağırlık : 0.1 kg / 0.220 lb	114509823, 4239459 4371156, 7583243

\* Bu sayfada ve katalogdaki tüm araçların adları, markaları, modelleri, sembolleri, logoları, orjinal numaraları (oe) ve diğer üçüncü parti numaraları sadece referans amaçlı kullanılmaktadır.

**147 PANORAMA**
**1971 - 1986**

Resim	Ürün Kodu ve Açıklaması	Detay	OEM
	<b>F113014</b> DİREKSİYON KÖRÜĞÜ SOL	Ağırlık : 0.062 kg / 0.137 lb	114509823, 4239459 4371156, 7583243 9939039




**500 L**
**2012 - 2020**

Resim	Ürün Kodu ve Açıklaması	Detay	OEM
	<b>F113016</b> DİREKSİYON KÖRÜĞÜ	Ağırlık : 0.082 kg / 0.181 lb	4066.95, 77363828 77364571
	<b>F113016K</b> DİREKSİYON KÖRÜĞÜ SOL VE SAĞ 2 PİECES	Ağırlık : 0.164 kg / 0.362 lb	4066.95, 77363828 77364571

**BARCETTA**
**1995 - 2005**

Resim	Ürün Kodu ve Açıklaması	Detay	OEM
	<b>F113001</b> RIW DİREKSİYON KÖRÜĞÜ	Ağırlık : 0.109 kg / 0.240 lb	36020108, 7079340 9915564

**BRAVO & BRAVA**
**182**
**1995 - 2002**

Resim	Ürün Kodu ve Açıklaması	Detay	OEM
	<b>F113001</b> RIW DİREKSİYON KÖRÜĞÜ	Ağırlık : 0.109 kg / 0.240 lb	36020108, 7079340 9915564
	<b>F113003</b> DİREKSİYON KÖRÜĞÜ	Ağırlık : 0.107 kg / 0.236 lb	7645160, 9946947
	<b>F113011</b> DİREKSİYON KÖRÜĞÜ ÖN HİDROLİK	Ağırlık : 0.076 kg / 0.168 lb	9941582

**COUPE FA - 175 1993 - 2000**

Resim	Ürün Kodu ve Açıklaması	Detay	OEM
	<b>F113001</b> RIW DİREKSİYON KÖRÜĞÜ	Ağırlık : 0.109 kg / 0.240 lb	36020108, 7079340 9915564
	<b>F113011</b> DİREKSİYON KÖRÜĞÜ ÖN HİDROLİK	Ağırlık : 0.076 kg / 0.168 lb	9941582


**CROMA 154 1985 - 1996**

Resim	Ürün Kodu ve Açıklaması	Detay	OEM
	<b>F113004</b> RIW DİREKSİYON KÖRÜĞÜ ( K21054 ) SAĞ .	Ağırlık : 0.15 kg / 0.331 lb	4373922
	<b>F113005</b> RIW DİREKSİYON KÖRÜĞÜ ( K21057 ) SOL .	Ağırlık : 0.082 kg / 0.181 lb	4373921

**CROMA 194 2005 - 2011**

Resim	Ürün Kodu ve Açıklaması	Detay	OEM
	<b>OP13005</b> DİREKSİYON KÖRÜĞÜ	Ağırlık : 0.053 kg / 0.117 lb	1609132, 77363710
	<b>OP13005K</b> DİREKSİYON KÖRÜĞÜ SOL VE SAĞ 2 PİECES	Ağırlık : 0.106 kg / 0.234 lb	1609132, 77363710

**DOBLO 119 2000 - 2010**

Resim	Ürün Kodu ve Açıklaması	Detay	OEM
	<b>F113012</b> RIW DİREKSİYON KÖRÜĞÜ (K1506) PLASTİK KELEPÇE		9884504
	<b>F113017</b> DİREKSİYON KÖRÜĞÜ	Ağırlık : 0.082 kg / 0.181 lb	12 802 043, 98845034

\* Bu sayfada ve katalogdaki tüm araçların adları, markaları, modelleri, sembolleri, logoları, orjinal numaraları (oe) ve diğer üçüncü parti numaraları sadece referans amaçlı kullanılmaktadır.

**DUCATO II 230 10Q - 14Q - 1,8Q 1994 - 2002**

Resim	Ürün Kodu ve Açıklaması	Detay	OEM
	<b>F113019</b> RIW DİREKSİYON KÖRÜĞÜ SAĞ	Ağırlık : 0.107 kg / 0.236 lb	4006.22, 9945837
	<b>F113020</b> RIW DİREKSİYON KÖRÜĞÜ SOL	Ağırlık : 0.107 kg / 0.236 lb	9945838

**DUCATO II 244 14Q - 1,8Q 2002 - 2006**

Resim	Ürün Kodu ve Açıklaması	Detay	OEM
	<b>F113019</b> RIW DİREKSİYON KÖRÜĞÜ SAĞ	Ağırlık : 0.107 kg / 0.236 lb	4006.22, 9945837
	<b>F113020</b> RIW DİREKSİYON KÖRÜĞÜ SOL	Ağırlık : 0.107 kg / 0.236 lb	9945838

**DUCATO III 250 1,5Q - 1,7Q - 1,7H - 2,0Q 2006 -**

Resim	Ürün Kodu ve Açıklaması	Detay	OEM
	<b>F113008</b> RIW DİREKSİYON KÖRÜĞÜ SAĞ-SOL	Ağırlık : 0.185 kg / 0.408 lb	1376348080, 16 109 762 80 1610976280, 4066.86 406686, 77364254

**DUCATO IV 2015 -**

Resim	Ürün Kodu ve Açıklaması	Detay	OEM
	<b>F113008</b> RIW DİREKSİYON KÖRÜĞÜ SAĞ-SOL	Ağırlık : 0.185 kg / 0.408 lb	1376348080, 16 109 762 80 1610976280, 4066.86 406686, 77364254

**DUNA 1987 - 1991**

Resim	Ürün Kodu ve Açıklaması	Detay	OEM
	<b>F113013</b> DİREKSİYON KÖRÜĞÜ SAĞ	Ağırlık : 0.1 kg / 0.220 lb	114509823, 4239459 4371156, 7583243

\* Bu sayfada ve katalogdaki tüm araçların adları, markaları, modelleri, sembolleri, logoları, orjinal numaraları (oe) ve diğer üçüncü parti numaraları sadece referans amaçlı kullanılmaktadır.

**DUNA**
**1987 - 1991**

Resim	Ürün Kodu ve Açıklaması	Detay	OEM
	<b>F113014</b> DİREKSİYON KÖRÜĞÜ SOL	Ağırlık : 0.062 kg / 0.137 lb	114509823, 4239459 4371156, 7583243 9939039

**FIORINO**
**1988 - 1993**

Resim	Ürün Kodu ve Açıklaması	Detay	OEM
	<b>F113013</b> DİREKSİYON KÖRÜĞÜ SAĞ	Ağırlık : 0.1 kg / 0.220 lb	114509823, 4239459 4371156, 7583243
	<b>F113014</b> DİREKSİYON KÖRÜĞÜ SOL	Ağırlık : 0.062 kg / 0.137 lb	114509823, 4239459 4371156, 7583243 9939039


**FIORINO**
**2008 -**

Resim	Ürün Kodu ve Açıklaması	Detay	OEM
	<b>F113016</b> DİREKSİYON KÖRÜĞÜ	Ağırlık : 0.082 kg / 0.181 lb	4066.95, 77363828 77364571
	<b>F113016K</b> DİREKSİYON KÖRÜĞÜ SOL VE SAĞ 2 PİECES	Ağırlık : 0.164 kg / 0.362 lb	4066.95, 77363828 77364571

**GRANDE PUNTO**
**199**
**2005 - 2012**

Resim	Ürün Kodu ve Açıklaması	Detay	OEM
	<b>F113016</b> DİREKSİYON KÖRÜĞÜ	Ağırlık : 0.082 kg / 0.181 lb	4066.95, 77363828 77364571
	<b>F113016K</b> DİREKSİYON KÖRÜĞÜ SOL VE SAĞ 2 PİECES	Ağırlık : 0.164 kg / 0.362 lb	4066.95, 77363828 77364571

**LINEA 323 2007 - 2016**

Resim	Ürün Kodu ve Açıklaması	Detay	OEM
	<b>F113016</b> DİREKSİYON KÖRÜĞÜ	Ağırlık : 0.082 kg / 0.181 lb	4066.95, 77363828 77364571
	<b>F113016K</b> DİREKSİYON KÖRÜĞÜ SOL VE SAĞ 2 PİECES	Ağırlık : 0.164 kg / 0.362 lb	4066.95, 77363828 77364571

**MAREA 185 1996 - 2007**

Resim	Ürün Kodu ve Açıklaması	Detay	OEM
	<b>F113001</b> RIW DİREKSİYON KÖRÜĞÜ	Ağırlık : 0.109 kg / 0.240 lb	36020108, 7079340 9915564

**PALIO 178BX - DX-277 1996 - 2013**

Resim	Ürün Kodu ve Açıklaması	Detay	OEM
	<b>F113001</b> RIW DİREKSİYON KÖRÜĞÜ	Ağırlık : 0.109 kg / 0.240 lb	36020108, 7079340 9915564

**PANDA 141A 1980 - 2003**

Resim	Ürün Kodu ve Açıklaması	Detay	OEM
	<b>F113013</b> DİREKSİYON KÖRÜĞÜ SAĞ	Ağırlık : 0.1 kg / 0.220 lb	114509823, 4239459 4371156, 7583243
	<b>F113014</b> DİREKSİYON KÖRÜĞÜ SOL	Ağırlık : 0.062 kg / 0.137 lb	114509823, 4239459 4371156, 7583243 9939039

**PUNTO 176 1994 - 1999**

Resim	Ürün Kodu ve Açıklaması	Detay	OEM
	<b>F113001</b> RIW DİREKSİYON KÖRÜĞÜ	Ağırlık : 0.109 kg / 0.240 lb	36020108, 7079340 9915564

\* Bu sayfada ve katalogdaki tüm araçların adları, markaları, modelleri, sembolleri, logoları, orjinal numaraları (oe) ve diğer üçüncü parti numaraları sadece referans amaçlı kullanılmaktadır.

**PUNTO 176 1994 - 1999**

Resim	Ürün Kodu ve Açıklaması	Detay	OEM
	<b>F113003</b> DİREKSİYON KÖRÜĞÜ	Ağırlık : 0.107 kg / 0.236 lb	7645160, 9946947


**PUNTO 188 1999 - 2009**

Resim	Ürün Kodu ve Açıklaması	Detay	OEM
	<b>F113003</b> DİREKSİYON KÖRÜĞÜ	Ağırlık : 0.107 kg / 0.236 lb	7645160, 9946947

**PUNTO EVO 2008 - 2012**

Resim	Ürün Kodu ve Açıklaması	Detay	OEM
	<b>F113016</b> DİREKSİYON KÖRÜĞÜ	Ağırlık : 0.082 kg / 0.181 lb	4066.95, 77363828 77364571
	<b>F113016K</b> DİREKSİYON KÖRÜĞÜ SOL VE SAĞ 2 PİECES	Ağırlık : 0.164 kg / 0.362 lb	4066.95, 77363828 77364571

**QUBO 225 2008 -**

Resim	Ürün Kodu ve Açıklaması	Detay	OEM
	<b>F113016</b> DİREKSİYON KÖRÜĞÜ	Ağırlık : 0.082 kg / 0.181 lb	4066.95, 77363828 77364571
	<b>F113016K</b> DİREKSİYON KÖRÜĞÜ SOL VE SAĞ 2 PİECES	Ağırlık : 0.164 kg / 0.362 lb	4066.95, 77363828 77364571

**REGATA 1983 - 1991**

Resim	Ürün Kodu ve Açıklaması	Detay	OEM
	<b>F113014</b> DİREKSİYON KÖRÜĞÜ SOL	Ağırlık : 0.062 kg / 0.137 lb	114509823, 4239459 4371156, 7583243 9939039

\* Bu sayfada ve katalogdaki tüm araçların adları, markaları, modelleri, sembolleri, logoları, orjinal numaraları (oe) ve diğer üçüncü parti numaraları sadece referans amaçlı kullanılmaktadır.

**RITMO**
**1973 - 1984**

Resim	Ürün Kodu ve Açıklaması	Detay	OEM
	<b>F113013</b> DİREKSİYON KÖRÜĞÜ SAĞ	Ağırlık : 0.1 kg / 0.220 lb	114509823, 4239459 4371156, 7583243
	<b>F113014</b> DİREKSİYON KÖRÜĞÜ SOL	Ağırlık : 0.062 kg / 0.137 lb	114509823, 4239459 4371156, 7583243 9939039

**RITMO**
**1984 - 1988**

Resim	Ürün Kodu ve Açıklaması	Detay	OEM
	<b>F113013</b> DİREKSİYON KÖRÜĞÜ SAĞ	Ağırlık : 0.1 kg / 0.220 lb	114509823, 4239459 4371156, 7583243
	<b>F113014</b> DİREKSİYON KÖRÜĞÜ SOL	Ağırlık : 0.062 kg / 0.137 lb	114509823, 4239459 4371156, 7583243 9939039

**SCUDO**
**222**
**1996 - 2004**

Resim	Ürün Kodu ve Açıklaması	Detay	OEM
	<b>F113023</b> DİREKSİYON KÖRÜĞÜ SOL VE SAĞ	Ağırlık : 0,105 kg / 0.231 lb	4066.41, 9404066418

**TEMPRA**
**1988 - 1997**

Resim	Ürün Kodu ve Açıklaması	Detay	OEM
	<b>F113003</b> DİREKSİYON KÖRÜĞÜ	Ağırlık : 0.107 kg / 0.236 lb	7645160, 9946947
	<b>F113009</b> DİREKSİYON KÖRÜĞÜ MEKANİK SAĞ-SOL (K21051)		
	<b>F113011</b> DİREKSİYON KÖRÜĞÜ ÖN HİDROLİK	Ağırlık : 0.076 kg / 0.168 lb	9941582

\* Bu sayfada ve katalogdaki tüm araçların adları, markaları, modelleri, sembolleri, logoları, orjinal numaraları (oe) ve diğer üçüncü parti numaraları sadece referans amaçlı kullanılmaktadır.



**TIPO 1987 - 2000**

Resim	Ürün Kodu ve Açıklaması	Detay	OEM
	<b>F113003</b> DİREKSİYON KÖRÜĞÜ	Ağırlık : 0.107 kg / 0.236 lb	7645160, 9946947

**ULYSSE 121 1994 - 2002**

Resim	Ürün Kodu ve Açıklaması	Detay	OEM
	<b>F113023</b> DİREKSİYON KÖRÜĞÜ SOL VE SAĞ	Ağırlık : 0,105 kg / 0.231 lb	4066.41, 9404066418

**UNO 146A-E 1983 - 2001**

Resim	Ürün Kodu ve Açıklaması	Detay	OEM
	<b>F113013</b> DİREKSİYON KÖRÜĞÜ SAĞ	Ağırlık : 0.1 kg / 0.220 lb	114509823, 4239459 4371156, 7583243
	<b>F113014</b> DİREKSİYON KÖRÜĞÜ SOL	Ağırlık : 0.062 kg / 0.137 lb	114509823, 4239459 4371156, 7583243 9939039

**RIW<sup>®</sup>**

**FORD**

**B-MAX JK 2012 - 2017**

Resim	Ürün Kodu ve Açıklaması	Detay	OEM
	<b>F113016</b> DİREKSİYON KÖRÜĞÜ	Ağırlık : 0.082 kg / 0.181 lb	4066.95, 77363828 77364571
	<b>F113016K</b> DİREKSİYON KÖRÜĞÜ SOL VE SAĞ 2 PİECES	Ağırlık : 0.164 kg / 0.362 lb	4066.95, 77363828 77364571

**EXPEDITION U324 2007 - 2017**

Resim	Ürün Kodu ve Açıklaması	Detay	OEM
	<b>ME13001</b> DİREKSİYON KÖRÜĞÜ SOL VE SAĞ	Ağırlık : 0,070 kg / 0.154 lb	2204601000, 2204601000SK 2204630296, A2204630296

**EXPLORER U251 2006 - 2010**

Resim	Ürün Kodu ve Açıklaması	Detay	OEM
	<b>ME13001</b> DİREKSİYON KÖRÜĞÜ SOL VE SAĞ	Ağırlık : 0,070 kg / 0.154 lb	2204601000, 2204601000SK 2204630296, A2204630296

**EXPLORER SPORT TRAC U251 2006 - 2010**

Resim	Ürün Kodu ve Açıklaması	Detay	OEM
	<b>ME13001</b> DİREKSİYON KÖRÜĞÜ SOL VE SAĞ	Ağırlık : 0,070 kg / 0.154 lb	2204601000, 2204601000SK 2204630296, A2204630296

**F-150 XII 2009 - 2014**

Resim	Ürün Kodu ve Açıklaması	Detay	OEM
	<b>ME13001</b> DİREKSİYON KÖRÜĞÜ SOL VE SAĞ	Ağırlık : 0,070 kg / 0.154 lb	2204601000, 2204601000SK 2204630296, A2204630296

**FIESTA I 1976 - 1983**

Resim	Ürün Kodu ve Açıklaması	Detay	OEM
	<b>HY13000</b> DİREKSİYON KÖRÜĞÜ	Ağırlık : 0.115 kg / 0.254 lb	2705978, 2714699 4131347, 4131349 48203N3400, 5652643001 56526-43001, 5652824000 56528-24000, 5772134000

**FIESTA V 2001 - 2008**

Resim	Ürün Kodu ve Açıklaması	Detay	OEM
	<b>MZ13001</b> DİREKSİYON KÖRÜĞÜ	Ağırlık : 0.273 kg / 0.602 lb	4330628, DE9032125

**FIESTA VI 2008 - 2016**

Resim	Ürün Kodu ve Açıklaması	Detay	OEM
	<b>F113016</b> DİREKSİYON KÖRÜĞÜ	Ağırlık : 0.082 kg / 0.181 lb	4066.95, 77363828 77364571
	<b>F113016K</b> DİREKSİYON KÖRÜĞÜ SOL VE SAĞ 2 PİECES	Ağırlık : 0.164 kg / 0.362 lb	4066.95, 77363828 77364571

**FUSION 2006 - 2012**

Resim	Ürün Kodu ve Açıklaması	Detay	OEM
	<b>MZ13001</b> DİREKSİYON KÖRÜĞÜ	Ağırlık : 0.273 kg / 0.602 lb	4330628, DE9032125

**FUSION EUROPE 2003 - 2009**

Resim	Ürün Kodu ve Açıklaması	Detay	OEM
	<b>MZ13001</b> DİREKSİYON KÖRÜĞÜ	Ağırlık : 0.273 kg / 0.602 lb	4330628, DE9032125

**MUSTANG**
**II**
**1974 - 1978**

Resim	Ürün Kodu ve Açıklaması	Detay	OEM
	<b>HY13000</b> DİREKSİYON KÖRÜĞÜ	Ağırlık : 0.115 kg / 0.254 lb	2705978, 2714699 4131347, 4131349 48203N3400, 5652643001 56526-43001, 5652824000 56528-24000, 5772134000

**PINTO**
**I**
**1971 - 1973**

Resim	Ürün Kodu ve Açıklaması	Detay	OEM
	<b>HY13000</b> DİREKSİYON KÖRÜĞÜ	Ağırlık : 0.115 kg / 0.254 lb	2705978, 2714699 4131347, 4131349 48203N3400, 5652643001 56526-43001, 5652824000 56528-24000, 5772134000

**TEMPO**
**1984 - 1987**

Resim	Ürün Kodu ve Açıklaması	Detay	OEM
	<b>HY13000</b> DİREKSİYON KÖRÜĞÜ	Ağırlık : 0.115 kg / 0.254 lb	2705978, 2714699 4131347, 4131349 48203N3400, 5652643001 56526-43001, 5652824000 56528-24000, 5772134000

**TRANSIT**
**V184**
**2000 - 2006**

Resim	Ürün Kodu ve Açıklaması	Detay	OEM
	<b>FO13001</b> DİREKSİYON KÖRÜĞÜ SAĞ	Ağırlık : 0.354 kg / 0.780 lb	4059922, YC153K661BA
	<b>FO13002</b> DİREKSİYON KÖRÜĞÜ SOL FO13001	Ağırlık : 0.354 kg / 0.780 lb	4059921, YC153K661AA

**TRANSIT**
**V347, V348**
**2006 - 2014**

Resim	Ürün Kodu ve Açıklaması	Detay	OEM
	<b>FO13001</b> DİREKSİYON KÖRÜĞÜ SAĞ	Ağırlık : 0.354 kg / 0.780 lb	4059922, YC153K661BA
	<b>FO13002</b> DİREKSİYON KÖRÜĞÜ SOL FO13001	Ağırlık : 0.354 kg / 0.780 lb	4059921, YC153K661AA

\* Bu sayfada ve katalogdaki tüm araçların adları, markaları, modelleri, sembolleri, logoları, orjinal numaraları (oe) ve diğer üçüncü parti numaraları sadece referans amaçlı kullanılmaktadır.

**TRANSIT****V363****2014 -**

Resim	Ürün Kodu ve Açıklaması	Detay	OEM
	<b>F113016</b> DİREKSİYON KÖRÜĞÜ	Ağırlık : 0.082 kg / 0.181 lb	4066.95, 77363828 77364571
	<b>F113016K</b> DİREKSİYON KÖRÜĞÜ SOL VE SAĞ 2 PİECES	Ağırlık : 0.164 kg / 0.362 lb	4066.95, 77363828 77364571

**TRANSIT CONNECT****2002 - 2013**

Resim	Ürün Kodu ve Açıklaması	Detay	OEM
	<b>FO13003</b> DİREKSİYON KÖRÜĞÜ	Ağırlık : 0.23 kg / 0.507 lb	2T143K661AA, 4381841
	<b>FO13003K</b> DİREKSİYON KÖRÜĞÜ SOL VE SAĞ 2 PİECES	Ağırlık : 0.27 kg / 0.595 lb	2T143K661AA, 4381841

**RIW<sup>®</sup>**

**HONDA**

**ACCORD I-II-III 1976 - 1990**

Resim	Ürün Kodu ve Açıklaması	Detay	OEM
	<b>HN13001</b> DİREKSİYON KÖRÜĞÜ SOL VE SAĞ	Ağırlık : 0,120 kg / 0.265 lb	53531-SA5-951, 53534-SB4-951 53534-SB4-952, 53534-SD4-000 53534-SE0-A52

**ACCORD IV 1990 - 1993**

Resim	Ürün Kodu ve Açıklaması	Detay	OEM
	<b>HN13001</b> DİREKSİYON KÖRÜĞÜ SOL VE SAĞ	Ağırlık : 0,120 kg / 0.265 lb	53531-SA5-951, 53534-SB4-951 53534-SB4-952, 53534-SD4-000 53534-SE0-A52

**CIVIC III AL, AJ, AG, AH 1983 - 1987**

Resim	Ürün Kodu ve Açıklaması	Detay	OEM
	<b>HN13001</b> DİREKSİYON KÖRÜĞÜ SOL VE SAĞ	Ağırlık : 0,120 kg / 0.265 lb	53531-SA5-951, 53534-SB4-951 53534-SB4-952, 53534-SD4-000 53534-SE0-A52

**CIVIC IV 1987 - 1992**

Resim	Ürün Kodu ve Açıklaması	Detay	OEM
	<b>HN13001</b> DİREKSİYON KÖRÜĞÜ SOL VE SAĞ	Ağırlık : 0,120 kg / 0.265 lb	53531-SA5-951, 53534-SB4-951 53534-SB4-952, 53534-SD4-000 53534-SE0-A52

**CRX I AF, AS 1983 - 1987**

Resim	Ürün Kodu ve Açıklaması	Detay	OEM
	<b>HN13001</b> DİREKSİYON KÖRÜĞÜ SOL VE SAĞ	Ağırlık : 0,120 kg / 0.265 lb	53531-SA5-951, 53534-SB4-951 53534-SB4-952, 53534-SD4-000 53534-SE0-A52

**CRX II ED, EE 1987 - 1992**

Resim	Ürün Kodu ve Açıklaması	Detay	OEM
	<b>HN13001</b> DİREKSİYON KÖRÜĞÜ SOL VE SAĞ	Ağırlık : 0,120 kg / 0.265 lb	53531-SA5-951, 53534-SB4-951 53534-SB4-952, 53534-SD4-000 53534-SE0-A52

\* Bu sayfada ve katalogdaki tüm araçların adları, markaları, modelleri, sembolleri, logoları, orjinal numaraları (oe) ve diğer üçüncü parti numaraları sadece referans amaçlı kullanılmaktadır.



**RIW<sup>®</sup>**

**HYUNDAI**

**ACCENT ERA III MC 2005 - 2010**

Resim	Ürün Kodu ve Açıklaması	Detay	OEM
	<b>HY13001</b> DİREKSİYON KÖRÜĞÜ SOL VE SAĞ	Ağırlık : 0,066 kg / 0.146 lb	57728-17000, 57740-07600

**ACCENT I X3 1994 - 2000**

Resim	Ürün Kodu ve Açıklaması	Detay	OEM
	<b>HY13000</b> DİREKSİYON KÖRÜĞÜ	Ağırlık : 0.115 kg / 0.254 lb	2705978, 2714699 4131347, 4131349 48203N3400, 5652643001 56526-43001, 5652824000 56528-24000, 5772134000

**ACCENT II LC 2000 - 2005**

Resim	Ürün Kodu ve Açıklaması	Detay	OEM
	<b>HY13000</b> DİREKSİYON KÖRÜĞÜ	Ağırlık : 0.115 kg / 0.254 lb	2705978, 2714699 4131347, 4131349 48203N3400, 5652643001 56526-43001, 5652824000 56528-24000, 5772134000

**ACCENT IV RB, RC 2011 - 2018**

Resim	Ürün Kodu ve Açıklaması	Detay	OEM
	<b>HY13006</b> DİREKSİYON KÖRÜĞÜ ÖN		57740-2K010

**ACCENT V HC 2018 -**

Resim	Ürün Kodu ve Açıklaması	Detay	OEM
	<b>HY13002</b> DİREKSİYON KÖRÜĞÜ ÖN		56528-H8000, 57740-B4000

**ATOS 1998 - 2008**

Resim	Ürün Kodu ve Açıklaması	Detay	OEM
	<b>HY13008</b> DİREKSİYON KÖRÜĞÜ ÖN		56528-02000, 57774-24000 MB266166

\* Bu sayfada ve katalogdaki tüm araçların adları, markaları, modelleri, sembolleri, logoları, orjinal numaraları (oe) ve diğer üçüncü parti numaraları sadece referans amaçlı kullanılmaktadır.

**BAYON BC3 2021 -**

Resim	Ürün Kodu ve Açıklaması	Detay	OEM
	<b>HY13002</b> DİREKSİYON KÖRÜĞÜ ÖN		56528-H8000, 57740-B4000

**COUPE RD 1996 - 2002**

Resim	Ürün Kodu ve Açıklaması	Detay	OEM
	<b>HY13000</b> DİREKSİYON KÖRÜĞÜ	Ağırlık : 0.115 kg / 0.254 lb	2705978, 2714699 4131347, 4131349 48203N3400, 5652643001 56526-43001, 5652824000 56528-24000, 5772134000

**ELANTRA J1 1990 - 1995**

Resim	Ürün Kodu ve Açıklaması	Detay	OEM
	<b>HY13000</b> DİREKSİYON KÖRÜĞÜ	Ağırlık : 0.115 kg / 0.254 lb	2705978, 2714699 4131347, 4131349 48203N3400, 5652643001 56526-43001, 5652824000 56528-24000, 5772134000

**ELANTRA MD, UD 2012 - 2017**

Resim	Ürün Kodu ve Açıklaması	Detay	OEM
	<b>HY13009</b> DİREKSİYON KÖRÜĞÜ ÖN		57740-3X200, 57740-A6500

**ELANTRA RD 1995 - 2000**

Resim	Ürün Kodu ve Açıklaması	Detay	OEM
	<b>HY13000</b> DİREKSİYON KÖRÜĞÜ	Ağırlık : 0.115 kg / 0.254 lb	2705978, 2714699 4131347, 4131349 48203N3400, 5652643001 56526-43001, 5652824000 56528-24000, 5772134000

**ELANTRA TOURING, WAGON, HD 2007 - 2011**

Resim	Ürün Kodu ve Açıklaması	Detay	OEM
	<b>HY13004</b> DİREKSİYON KÖRÜĞÜ ÖN		57740-1G000, 57740-1H000

\* Bu sayfada ve katalogdaki tüm araçların adları, markaları, modelleri, sembolleri, logoları, orjinal numaraları (oe) ve diğer üçüncü parti numaraları sadece referans amaçlı kullanılmaktadır.

**ELANTRA XD 2000 - 2006**

Resim	Ürün Kodu ve Açıklaması	Detay	OEM
	<b>HY13004</b> DİREKSİYON KÖRÜĞÜ ÖN		57740-1G000, 57740-1H000

**EXCEL II X2 1990 - 1994**

Resim	Ürün Kodu ve Açıklaması	Detay	OEM
	<b>HY13000</b> DİREKSİYON KÖRÜĞÜ	Ağırlık : 0.115 kg / 0.254 lb	2705978, 2714699 4131347, 4131349 48203N3400, 5652643001 56526-43001, 5652824000 56528-24000, 5772134000

**GETZ TB 2002 - 2011**

Resim	Ürün Kodu ve Açıklaması	Detay	OEM
	<b>HY13001</b> DİREKSİYON KÖRÜĞÜ SOL VE SAĞ	Ağırlık : 0,066 kg / 0.146 lb	57728-17000, 57740-07600

**i10 AC, AI 2019 -**

Resim	Ürün Kodu ve Açıklaması	Detay	OEM
	<b>HY13002</b> DİREKSİYON KÖRÜĞÜ ÖN		56528-H8000, 57740-B4000

**i10 IA, BA 2013 - 2019**

Resim	Ürün Kodu ve Açıklaması	Detay	OEM
	<b>HY13002</b> DİREKSİYON KÖRÜĞÜ ÖN		56528-H8000, 57740-B4000

**i10 PA 2007 - 2013**

Resim	Ürün Kodu ve Açıklaması	Detay	OEM
	<b>HY13006</b> DİREKSİYON KÖRÜĞÜ ÖN		57740-2K010

\* Bu sayfada ve katalogdaki tüm araçların adları, markaları, modelleri, sembolleri, logoları, orjinal numaraları (oe) ve diğer üçüncü parti numaraları sadece referans amaçlı kullanılmaktadır.

**i20 GB 2014 - 2019**

Resim	Ürün Kodu ve Açıklaması	Detay	OEM
	<b>HY13002</b> DİREKSİYON KÖRÜĞÜ ÖN		56528-H8000, 57740-B4000

**i20 III 2020 -**

Resim	Ürün Kodu ve Açıklaması	Detay	OEM
	<b>HY13002</b> DİREKSİYON KÖRÜĞÜ ÖN		56528-H8000, 57740-B4000

**i30 FD 2007 - 2011**

Resim	Ürün Kodu ve Açıklaması	Detay	OEM
	<b>HY13004</b> DİREKSİYON KÖRÜĞÜ ÖN		57740-1G000, 57740-1H000

**i30 GD 2011 - 2016**

Resim	Ürün Kodu ve Açıklaması	Detay	OEM
	<b>HY13005</b> DİREKSİYON KÖRÜĞÜ ÖN		57740-3X000

**iX20 JC 2010 - 2019**

Resim	Ürün Kodu ve Açıklaması	Detay	OEM
	<b>HY13006</b> DİREKSİYON KÖRÜĞÜ ÖN		57740-2K010

**iX35 JE, JK 2010 - 2015**

Resim	Ürün Kodu ve Açıklaması	Detay	OEM
	<b>HY13003</b> DİREKSİYON KÖRÜĞÜ ÖN		57728-2S000

\* Bu sayfada ve katalogdaki tüm araçların adları, markaları, modelleri, sembolleri, logoları, orjinal numaraları (oe) ve diğer üçüncü parti numaraları sadece referans amaçlı kullanılmaktadır.

**LANTRA J1 1990 - 1995**

Resim	Ürün Kodu ve Açıklaması	Detay	OEM
	<b>HY13000</b> DİREKSİYON KÖRÜĞÜ	Ağırlık : 0.115 kg / 0.254 lb	2705978, 2714699 4131347, 4131349 48203N3400, 5652643001 56526-43001, 5652824000 56528-24000, 5772134000

**MATRIX FC 2001 - 2010**

Resim	Ürün Kodu ve Açıklaması	Detay	OEM
	<b>HY13001</b> DİREKSİYON KÖRÜĞÜ SOL VE SAĞ	Ağırlık : 0,066 kg / 0.146 lb	57728-17000, 57740-07600

**SCOUPE 1991 - 1995**

Resim	Ürün Kodu ve Açıklaması	Detay	OEM
	<b>HY13000</b> DİREKSİYON KÖRÜĞÜ	Ağırlık : 0.115 kg / 0.254 lb	2705978, 2714699 4131347, 4131349 48203N3400, 5652643001 56526-43001, 5652824000 56528-24000, 5772134000

**SOLARIS 2017 - 2022**

Resim	Ürün Kodu ve Açıklaması	Detay	OEM
	<b>HY13002</b> DİREKSİYON KÖRÜĞÜ ÖN		56528-H8000, 57740-B4000

**SONATA I Y2 1988 - 1993**

Resim	Ürün Kodu ve Açıklaması	Detay	OEM
	<b>HY13000</b> DİREKSİYON KÖRÜĞÜ	Ağırlık : 0.115 kg / 0.254 lb	2705978, 2714699 4131347, 4131349 48203N3400, 5652643001 56526-43001, 5652824000 56528-24000, 5772134000

**SONATA II Y3 1993 - 1998**

Resim	Ürün Kodu ve Açıklaması	Detay	OEM
	<b>HY13000</b> DİREKSİYON KÖRÜĞÜ	Ağırlık : 0.115 kg / 0.254 lb	2705978, 2714699 4131347, 4131349 48203N3400, 5652643001 56526-43001, 5652824000 56528-24000, 5772134000

\* Bu sayfada ve katalogdaki tüm araçların adları, markaları, modelleri, sembolleri, logoları, orjinal numaraları (oe) ve diğer üçüncü parti numaraları sadece referans amaçlı kullanılmaktadır.

**TIBURON****1997 - 2008**

Resim	Ürün Kodu ve Açıklaması	Detay	OEM
	<b>HY13000</b> DİREKSİYON KÖRÜĞÜ	Ağırlık : 0.115 kg / 0.254 lb	2705978, 2714699 4131347, 4131349 48203N3400, 5652643001 56526-43001, 5652824000 56528-24000, 5772134000

**TUCSON****TL****2015 - 2020**

Resim	Ürün Kodu ve Açıklaması	Detay	OEM
	<b>HY13007</b> DİREKSİYON KÖRÜĞÜ ÖN		56528-D7000

**VELOSTER****FS****2012 - 2017**

Resim	Ürün Kodu ve Açıklaması	Detay	OEM
	<b>HY13005</b> DİREKSİYON KÖRÜĞÜ ÖN		57740-3X000

**RIW®**

**INFINITI**



**FX35****2002 - 2008**

Resim	Ürün Kodu ve Açıklaması	Detay	OEM
	<b>NS13005</b> DİREKSİYON KÖRÜĞÜ ÖN	Ağırlık : 0,110 kg / 0.243 lb	48203-4U001, 48203-4U025 48203-4U026, 48203-8H325 48203-WL026

**FX45****2002 - 2008**

Resim	Ürün Kodu ve Açıklaması	Detay	OEM
	<b>NS13005</b> DİREKSİYON KÖRÜĞÜ ÖN	Ağırlık : 0,110 kg / 0.243 lb	48203-4U001, 48203-4U025 48203-4U026, 48203-8H325 48203-WL026

**RIW<sup>®</sup>**

**KIA**

**CARENS IV RP 2013 - 2022**

Resim	Ürün Kodu ve Açıklaması	Detay	OEM
	<b>HY13003</b> DİREKSİYON KÖRÜĞÜ ÖN		57728-2S000

**CEED I ED 2006 - 2012**

Resim	Ürün Kodu ve Açıklaması	Detay	OEM
	<b>HY13004</b> DİREKSİYON KÖRÜĞÜ ÖN		57740-1G000, 57740-1H000

**CEED II JD 2012 - 2018**

Resim	Ürün Kodu ve Açıklaması	Detay	OEM
	<b>HY13009</b> DİREKSİYON KÖRÜĞÜ ÖN		57740-3X200, 57740-A6500

**FORTE 2009 - 2013**

Resim	Ürün Kodu ve Açıklaması	Detay	OEM
	<b>HY13004</b> DİREKSİYON KÖRÜĞÜ ÖN		57740-1G000, 57740-1H000

**FORTE 2014 - 2018**

Resim	Ürün Kodu ve Açıklaması	Detay	OEM
	<b>HY13005</b> DİREKSİYON KÖRÜĞÜ ÖN		57740-3X000

**FORTE5 2010 - 2013**

Resim	Ürün Kodu ve Açıklaması	Detay	OEM
	<b>HY13004</b> DİREKSİYON KÖRÜĞÜ ÖN		57740-1G000, 57740-1H000

\* Bu sayfada ve katalogdaki tüm araçların adları, markaları, modelleri, sembolleri, logoları, orjinal numaraları (oe) ve diğer üçüncü parti numaraları sadece referans amaçlı kullanılmaktadır.

**FORTE5**
**2014 - 2018**

Resim	Ürün Kodu ve Açıklaması	Detay	OEM
	<b>HY13005</b> DİREKSİYON KÖRÜĞÜ ÖN		57740-3X000

**PICANTO**
**JA**
**2017 -**

Resim	Ürün Kodu ve Açıklaması	Detay	OEM
	<b>HY13002</b> DİREKSİYON KÖRÜĞÜ ÖN		56528-H8000, 57740-B4000

**PICANTO**
**TA**
**2011 - 2017**

Resim	Ürün Kodu ve Açıklaması	Detay	OEM
	<b>HY13001</b> DİREKSİYON KÖRÜĞÜ SOL VE SAĞ	Ağırlık : 0,066 kg / 0.146 lb	57728-17000, 57740-07600

**RIO**
**II JB**
**2005 - 2011**

Resim	Ürün Kodu ve Açıklaması	Detay	OEM
	<b>HY13004</b> DİREKSİYON KÖRÜĞÜ ÖN		57740-1G000, 57740-1H000

**RIO**
**III UB**
**2011 - 2017**

Resim	Ürün Kodu ve Açıklaması	Detay	OEM
	<b>HY13006</b> DİREKSİYON KÖRÜĞÜ ÖN		57740-2K010

**RIO**
**IV YB**
**2017 -**

Resim	Ürün Kodu ve Açıklaması	Detay	OEM
	<b>HY13002</b> DİREKSİYON KÖRÜĞÜ ÖN		56528-H8000, 57740-B4000

\* Bu sayfada ve katalogdaki tüm araçların adları, markaları, modelleri, sembolleri, logoları, orjinal numaraları (oe) ve diğer üçüncü parti numaraları sadece referans amaçlı kullanılmaktadır.

**SOUL AM 2009 - 2014**

Resim	Ürün Kodu ve Açıklaması	Detay	OEM
	<b>HY13006</b> DİREKSİYON KÖRÜĞÜ ÖN		57740-2K010

**SPORTAGE QL 2015 - 2020**

Resim	Ürün Kodu ve Açıklaması	Detay	OEM
	<b>HY13007</b> DİREKSİYON KÖRÜĞÜ ÖN		56528-D7000

**SPORTAGE SL 2010 - 2015**

Resim	Ürün Kodu ve Açıklaması	Detay	OEM
	<b>HY13003</b> DİREKSİYON KÖRÜĞÜ ÖN		57728-2S000

**STONIC 2018 -**

Resim	Ürün Kodu ve Açıklaması	Detay	OEM
	<b>HY13002</b> DİREKSİYON KÖRÜĞÜ ÖN		56528-H8000, 57740-B4000

**VENGA YN, AM 2010 -**

Resim	Ürün Kodu ve Açıklaması	Detay	OEM
	<b>HY13006</b> DİREKSİYON KÖRÜĞÜ ÖN		57740-2K010

**RIW<sup>®</sup>**

**LANCIA**

**DEDRA 835 1989 - 1999**

Resim	Ürün Kodu ve Açıklaması	Detay	OEM
	<b>F113003</b> DİREKSİYON KÖRÜĞÜ	Ağırlık : 0.107 kg / 0.236 lb	7645160, 9946947
	<b>F113011</b> DİREKSİYON KÖRÜĞÜ ÖN HİDROLİK	Ağırlık : 0.076 kg / 0.168 lb	9941582

**DELTA II 836 1993 - 2000**

Resim	Ürün Kodu ve Açıklaması	Detay	OEM
	<b>F113001</b> RIW DİREKSİYON KÖRÜĞÜ	Ağırlık : 0.109 kg / 0.240 lb	36020108, 7079340 9915564

**Y 840A 1995 - 2003**

Resim	Ürün Kodu ve Açıklaması	Detay	OEM
	<b>F113001</b> RIW DİREKSİYON KÖRÜĞÜ	Ağırlık : 0.109 kg / 0.240 lb	36020108, 7079340 9915564

**Y10 156 1985 - 1995**

Resim	Ürün Kodu ve Açıklaması	Detay	OEM
	<b>F113013</b> DİREKSİYON KÖRÜĞÜ SAĞ	Ağırlık : 0.1 kg / 0.220 lb	114509823, 4239459 4371156, 7583243

**ZETA 22 1994 - 2003**

Resim	Ürün Kodu ve Açıklaması	Detay	OEM
	<b>F113023</b> DİREKSİYON KÖRÜĞÜ SOL VE SAĞ	Ağırlık : 0,105 kg / 0.231 lb	4066.41, 9404066418

**RIW<sup>®</sup>**

**LAND ROVER**



**RANGE ROVER** **III LM, L322** **2002 - 2012**

Resim	Ürün Kodu ve Açıklaması	Detay	OEM
	<b>BW13001</b> DİREKSİYON KÖRÜĞÜ ÖN	Ağırlık : 0,165 kg / 0.364 lb	32130396405, 32136751026 32136753546

**RANGE ROVER SPORT** **I LS, L320** **2005 - 2013**

Resim	Ürün Kodu ve Açıklaması	Detay	OEM
	<b>LR13001</b> DİREKSİYON KÖRÜĞÜ ÖN	Ağırlık : 0,060 kg / 0.132 lb	QFW500020

**RIW<sup>®</sup>**

**LINCOLN**

**NAVIGATOR****III****2007 - 2014**

Resim	Ürün Kodu ve Açıklaması	Detay	OEM
	<b>ME13001</b> DİREKSİYON KÖRÜĞÜ SOL VE SAĞ	Ağırlık : 0,070 kg / 0.154 lb	2204601000, 2204601000SK 2204630296, A2204630296

**RIW®**

**MAZDA**

**2 DE 2008 - 2015**

Resim	Ürün Kodu ve Açıklaması	Detay	OEM
	<b>F113016</b> DİREKSİYON KÖRÜĞÜ	Ağırlık : 0.082 kg / 0.181 lb	4066.95, 77363828 77364571
	<b>F113016K</b> DİREKSİYON KÖRÜĞÜ SOL VE SAĞ 2 PİECES	Ağırlık : 0.164 kg / 0.362 lb	4066.95, 77363828 77364571

**2 DY 2003 - 2007**

Resim	Ürün Kodu ve Açıklaması	Detay	OEM
	<b>MZ13001</b> DİREKSİYON KÖRÜĞÜ	Ağırlık : 0.273 kg / 0.602 lb	4330628, DE9032125

**3 BK 2003 - 2009**

Resim	Ürün Kodu ve Açıklaması	Detay	OEM
	<b>MZ13002</b> DİREKSİYON KÖRÜĞÜ SOL VE SAĞ	Ağırlık : 0,060 kg / 0.132 lb	BP4L32125, BP4L3212X

**5 CR19 2005 - 2010**

Resim	Ürün Kodu ve Açıklaması	Detay	OEM
	<b>MZ13002</b> DİREKSİYON KÖRÜĞÜ SOL VE SAĞ	Ağırlık : 0,060 kg / 0.132 lb	BP4L32125, BP4L3212X

**MILLENNIA 1995 - 2002**

Resim	Ürün Kodu ve Açıklaması	Detay	OEM
	<b>HY13008</b> DİREKSİYON KÖRÜĞÜ ÖN		56528-02000, 57774-24000 MB266166

**RIW®**

**MERCEDES**

**S CLASS****C215****1999 - 2006**

Resim	Ürün Kodu ve Açıklaması	Detay	OEM
	<b>ME13001</b> DİREKSİYON KÖRÜĞÜ SOL VE SAĞ	Ağırlık : 0,070 kg / 0.154 lb	2204601000, 2204601000SK 2204630296, A2204630296

**S CLASS****W220****1999 - 2005**

Resim	Ürün Kodu ve Açıklaması	Detay	OEM
	<b>ME13001</b> DİREKSİYON KÖRÜĞÜ SOL VE SAĞ	Ağırlık : 0,070 kg / 0.154 lb	2204601000, 2204601000SK 2204630296, A2204630296

**SL****R230****2001 - 2012**

Resim	Ürün Kodu ve Açıklaması	Detay	OEM
	<b>ME13001</b> DİREKSİYON KÖRÜĞÜ SOL VE SAĞ	Ağırlık : 0,070 kg / 0.154 lb	2204601000, 2204601000SK 2204630296, A2204630296

**SPRINTER****W901, W902, W903****1995 - 2006**

Resim	Ürün Kodu ve Açıklaması	Detay	OEM
	<b>PE13000</b> DİREKSİYON KÖRÜĞÜ	Ağırlık : 0.098 kg / 0.216 lb	4066.57, 4066.73 406657

**RIW®**

**MERCURY**



**CAPRI**

II

**1979 - 1986**

Resim	Ürün Kodu ve Açıklaması	Detay	OEM
	<b>HY13000</b> DİREKSİYON KÖRÜĞÜ	Ağırlık : 0.115 kg / 0.254 lb	2705978, 2714699 4131347, 4131349 48203N3400, 5652643001 56526-43001, 5652824000 56528-24000, 5772134000

**TOPAZ****1984 - 1987**

Resim	Ürün Kodu ve Açıklaması	Detay	OEM
	<b>HY13000</b> DİREKSİYON KÖRÜĞÜ	Ağırlık : 0.115 kg / 0.254 lb	2705978, 2714699 4131347, 4131349 48203N3400, 5652643001 56526-43001, 5652824000 56528-24000, 5772134000

**ZEPHYR****1978 - 1983**

Resim	Ürün Kodu ve Açıklaması	Detay	OEM
	<b>HY13000</b> DİREKSİYON KÖRÜĞÜ	Ağırlık : 0.115 kg / 0.254 lb	2705978, 2714699 4131347, 4131349 48203N3400, 5652643001 56526-43001, 5652824000 56528-24000, 5772134000

**RIW®**

**MITSUBISHI**

**CARISMA**
**1995 - 2000**

Resim	Ürün Kodu ve Açıklaması	Detay	OEM
	<b>MI13002</b> DİREKSİYON KÖRÜĞÜ ÖN	Ağırlık : 0,115 kg / 0.254 lb	3345796, MR244902 MR510406

**COLT**
**I, II**
**1978 - 1988**

Resim	Ürün Kodu ve Açıklaması	Detay	OEM
	<b>MI13001</b> DİREKSİYON KÖRÜĞÜ YM	Ağırlık : 0.115 kg / 0.254 lb	MB501711, MB501711KP

**COLT**
**III**
**1988 - 1992**

Resim	Ürün Kodu ve Açıklaması	Detay	OEM
	<b>MI13001</b> DİREKSİYON KÖRÜĞÜ YM	Ağırlık : 0.115 kg / 0.254 lb	MB501711, MB501711KP

**CORDIA**
**A21**
**1982 - 1990**

Resim	Ürün Kodu ve Açıklaması	Detay	OEM
	<b>HY13008</b> DİREKSİYON KÖRÜĞÜ ÖN		56528-02000, 57774-24000 MB266166

**DIAMANTE**
**1995 - 2005**

Resim	Ürün Kodu ve Açıklaması	Detay	OEM
	<b>HY13008</b> DİREKSİYON KÖRÜĞÜ ÖN		56528-02000, 57774-24000 MB266166

**ECLIPSE**
**D20**
**1990 - 1996**

Resim	Ürün Kodu ve Açıklaması	Detay	OEM
	<b>HY13008</b> DİREKSİYON KÖRÜĞÜ ÖN		56528-02000, 57774-24000 MB266166

\* Bu sayfada ve katalogdaki tüm araçların adları, markaları, modelleri, sembolleri, logoları, orjinal numaraları (oe) ve diğer üçüncü parti numaraları sadece referans amaçlı kullanılmaktadır.

**GALANT E10 1983 - 1988**

Resim	Ürün Kodu ve Açıklaması	Detay	OEM
	<b>MI13001</b> DİREKSİYON KÖRÜĞÜ YM	Ağırlık : 0.115 kg / 0.254 lb	MB501711, MB501711KP

**GALANT E30 1988 - 1992**

Resim	Ürün Kodu ve Açıklaması	Detay	OEM
	<b>MI13001</b> DİREKSİYON KÖRÜĞÜ YM	Ağırlık : 0.115 kg / 0.254 lb	MB501711, MB501711KP

**GALANT E50 1993 - 1996**

Resim	Ürün Kodu ve Açıklaması	Detay	OEM
	<b>MI13001</b> DİREKSİYON KÖRÜĞÜ YM	Ağırlık : 0.115 kg / 0.254 lb	MB501711, MB501711KP

**LANCER III 1982 - 1987**

Resim	Ürün Kodu ve Açıklaması	Detay	OEM
	<b>MI13001</b> DİREKSİYON KÖRÜĞÜ YM	Ağırlık : 0.115 kg / 0.254 lb	MB501711, MB501711KP

**LANCER IV 1987 - 1992**

Resim	Ürün Kodu ve Açıklaması	Detay	OEM
	<b>MI13001</b> DİREKSİYON KÖRÜĞÜ YM	Ağırlık : 0.115 kg / 0.254 lb	MB501711, MB501711KP

**PAJERO II 1990 - 2000**

Resim	Ürün Kodu ve Açıklaması	Detay	OEM
	<b>MI13003</b> DİREKSİYON KÖRÜĞÜ ÖN SAĞ	Ağırlık : 0.225 kg / 0.496 lb	MR510272

\* Bu sayfada ve katalogdaki tüm araçların adları, markaları, modelleri, sembolleri, logoları, orjinal numaraları (oe) ve diğer üçüncü parti numaraları sadece referans amaçlı kullanılmaktadır.

**PAJERO III 2000 - 2007**

Resim	Ürün Kodu ve Açıklaması	Detay	OEM
	<b>MI13003</b> DİREKSİYON KÖRÜĞÜ ÖN SAĞ	Ağırlık : 0,225 kg / 0.496 lb	MR510272

**PRECIS 1990 - 1995**

Resim	Ürün Kodu ve Açıklaması	Detay	OEM
	<b>HY13000</b> DİREKSİYON KÖRÜĞÜ	Ağırlık : 0.115 kg / 0.254 lb	2705978, 2714699 4131347, 4131349 48203N3400, 5652643001 56526-43001, 5652824000 56528-24000, 5772134000

**SPACE STAR I 1998 - 2004**

Resim	Ürün Kodu ve Açıklaması	Detay	OEM
	<b>MI13002</b> DİREKSİYON KÖRÜĞÜ ÖN	Ağırlık : 0,115 kg / 0.254 lb	3345796, MR244902 MR510406

**TREDIA A21 1982 - 1990**

Resim	Ürün Kodu ve Açıklaması	Detay	OEM
	<b>HY13008</b> DİREKSİYON KÖRÜĞÜ ÖN		56528-02000, 57774-24000 MB266166

**RIW<sup>®</sup>**

**NISSAN**

**ALMERA II N16 2000 - 2006**

Resim	Ürün Kodu ve Açıklaması	Detay	OEM
	<b>NS13001</b> DİREKSİYON KÖRÜĞÜ ÖN	Ağırlık : 0,104 kg / 0.229 lb	48203-AV600, 48203-BM400

**ALMERA TINO V10 2000 - 2006**

Resim	Ürün Kodu ve Açıklaması	Detay	OEM
	<b>NS13005</b> DİREKSİYON KÖRÜĞÜ ÖN	Ağırlık : 0,110 kg / 0.243 lb	48203-4U001, 48203-4U025 48203-4U026, 48203-8H325 48203-WL026




**ALTIMA U13 1993 - 1997**

Resim	Ürün Kodu ve Açıklaması	Detay	OEM
	<b>HY13000</b> DİREKSİYON KÖRÜĞÜ	Ağırlık : 0.115 kg / 0.254 lb	2705978, 2714699 4131347, 4131349 48203N3400, 5652643001 56526-43001, 5652824000 56528-24000, 5772134000

**BLUEBIRD U11, U12 1971 - 1990**

Resim	Ürün Kodu ve Açıklaması	Detay	OEM
	<b>NS13009</b> DİREKSİYON KÖRÜĞÜ DİREKSİYON KÖRÜĞÜ ÖN	Ağırlık : 0.17 kg / 0.375 lb	48203-05F00, 48203-05F26 48203-50Y00, 48203-50Y26 48203-53Y01, 48203-53Y25 48204-05F00, 48204-53Y01 7819722, 7835171

**INTERSTAR X70 2002 - 2010**

Resim	Ürün Kodu ve Açıklaması	Detay	OEM
	<b>RN13008</b> RIW DİREKSİYON KÖRÜĞÜ	Ağırlık : 0.076 kg / 0.168 lb	7701470361
	<b>RN13022</b> DİREKSİYON KÖRÜĞÜ ÖN	Ağırlık : 0.076 kg / 0.168 lb	4501260, 6001547607 6025 370 231, 6025370231 9161560
	<b>RN13022K</b> DİREKSİYON KÖRÜĞÜ SOL VE SAĞ 2 PİECES	Ağırlık : 0.152 kg / 0.335 lb	4501260, 6001547607 6025 370 231, 6025370231 9161560

\* Bu sayfada ve katalogdaki tüm araçların adları, markaları, modelleri, sembolleri, logoları, orjinal numaraları (oe) ve diğer üçüncü parti numaraları sadece referans amaçlı kullanılmaktadır.

**LAUREL**
**1980 - 1985**

Resim	Ürün Kodu ve Açıklaması	Detay	OEM
	<b>NS13009</b> DİREKSİYON KÖRÜĞÜ DİREKSİYON KÖRÜĞÜ ÖN	Ağırlık : 0.17 kg / 0.375 lb	48203-05F00, 48203-05F26 48203-50Y00, 48203-50Y26 48203-53Y01, 48203-53Y25 48204-05F00, 48204-53Y01 7819722, 7835171

**MICRA**
**K11**
**1992 - 2003**

Resim	Ürün Kodu ve Açıklaması	Detay	OEM
	<b>NS13004</b> DİREKSİYON KÖRÜĞÜ	Ağırlık : 0.088 kg / 0.194 lb	48203-4F110, 48203-6F600 48203-73J25, 48203-Q9025
	<b>NS13008</b> DİREKSİYON KÖRÜĞÜ ÖN	Ağırlık : 0,210 kg / 0.463 lb	48203-6F610

**MICRA**
**K12**
**2003 - 2010**

Resim	Ürün Kodu ve Açıklaması	Detay	OEM
	<b>RN13020</b> DİREKSİYON KÖRÜĞÜ ÖN (K1504)	Ağırlık : 0.074 kg / 0.163 lb	48203-AX600, 7701475840

**NP300**
**2WD**
**2009 - 2014**

Resim	Ürün Kodu ve Açıklaması	Detay	OEM
	<b>NS13002</b> DİREKSİYON KÖRÜĞÜ ÖN	Ağırlık : 0,110 kg / 0.243 lb	48203-EA000, 48203-EA025

**NP300**
**4WD**
**2009 - 2014**

Resim	Ürün Kodu ve Açıklaması	Detay	OEM
	<b>NS13002</b> DİREKSİYON KÖRÜĞÜ ÖN	Ağırlık : 0,110 kg / 0.243 lb	48203-EA000, 48203-EA025



**NV400**
**2011 - 2016**

Resim	Ürün Kodu ve Açıklaması	Detay	OEM
	<b>RN13018</b> DİREKSİYON KÖRÜĞÜ SAĞ-SOL	Ağırlık : 0.25 kg / 0.551 lb	4420096, 48521-00Q0E* 48521-00Q0E, 485212373R* 485212373R, 93167687

**NX**
**B13**
**1990 - 1994**

Resim	Ürün Kodu ve Açıklaması	Detay	OEM
	<b>NS13009</b> DİREKSİYON KÖRÜĞÜ DİREKSİYON KÖRÜĞÜ ÖN	Ağırlık : 0.17 kg / 0.375 lb	48203-05F00, 48203-05F26 48203-50Y00, 48203-50Y26 48203-53Y01, 48203-53Y25 48204-05F00, 48204-53Y01 7819722, 7835171

**PATHFINDER**
**R51**
**2005 - 2014**

Resim	Ürün Kodu ve Açıklaması	Detay	OEM
	<b>NS13002</b> DİREKSİYON KÖRÜĞÜ ÖN	Ağırlık : 0.110 kg / 0.243 lb	48203-EA000, 48203-EA025

**PRAIRIE**
**M10, NM10**
**1982 - 1988**

Resim	Ürün Kodu ve Açıklaması	Detay	OEM
	<b>NS13009</b> DİREKSİYON KÖRÜĞÜ DİREKSİYON KÖRÜĞÜ ÖN	Ağırlık : 0.17 kg / 0.375 lb	48203-05F00, 48203-05F26 48203-50Y00, 48203-50Y26 48203-53Y01, 48203-53Y25 48204-05F00, 48204-53Y01 7819722, 7835171

**PRIMASTAR**
**X83**
**2002 - 2014**

Resim	Ürün Kodu ve Açıklaması	Detay	OEM
	<b>RN13011</b> DİREKSİYON KÖRÜĞÜ ÖN	Ağırlık : 0.08 kg / 0.176 lb	7701472765, 7701473334
	<b>RN13011K</b> DİREKSİYON KÖRÜĞÜ SOL VE SAĞ 2 PİECES	Ağırlık : 0.16 kg / 0.353 lb	7701472765, 7701473334

**PRIMERA P10, W10, W11 1990 - 1996**

Resim	Ürün Kodu ve Açıklaması	Detay	OEM
	<b>NS13004</b> DİREKSİYON KÖRÜĞÜ	Ağırlık : 0.088 kg / 0.194 lb	48203-4F110, 48203-6F600 48203-73J25, 48203-Q9025



**PRIMERA P11 1996 - 2001**

Resim	Ürün Kodu ve Açıklaması	Detay	OEM
	<b>NS13004</b> DİREKSİYON KÖRÜĞÜ	Ağırlık : 0.088 kg / 0.194 lb	48203-4F110, 48203-6F600 48203-73J25, 48203-Q9025

**PRIMERA P12 2002 - 2008**

Resim	Ürün Kodu ve Açıklaması	Detay	OEM
	<b>NS13001</b> DİREKSİYON KÖRÜĞÜ ÖN	Ağırlık : 0,104 kg / 0.229 lb	48203-AV600, 48203-BM400

**QASHQAI I J10, JJ10 2007 - 2014**

Resim	Ürün Kodu ve Açıklaması	Detay	OEM
	<b>NS13006</b> DİREKSİYON KÖRÜĞÜ DİREKSİYON KÖRÜĞÜ	Ağırlık : 0.05 kg / 0.110 lb	48203-JD01A
	<b>NS13006K</b> DİREKSİYON KÖRÜĞÜ SOL VE SAĞ 2 PİECES	Ağırlık : 0.1 kg / 0.220 lb	48203-JD01A
	<b>NS13007</b> DİREKSİYON KÖRÜĞÜ AMORTİSÖR TAKOZU	Ağırlık : 0.15 kg / 0.331 lb	54050-JD00A

**QASHQAI II J11 2014 - 2021**

Resim	Ürün Kodu ve Açıklaması	Detay	OEM
	<b>NS13003</b> DİREKSİYON KÖRÜĞÜ ÖN	Ağırlık : 0,130 kg / 0.287 lb	45535-52060, 48001-3SG1A

\* Bu sayfada ve katalogdaki tüm araçların adları, markaları, modelleri, sembolleri, logoları, orjinal numaraları (oe) ve diğer üçüncü parti numaraları sadece referans amaçlı kullanılmaktadır.

**SENTRA B13, N14 1990 - 1995**

Resim	Ürün Kodu ve Açıklaması	Detay	OEM
	<b>NS13009</b> DİREKSİYON KÖRÜĞÜ DİREKSİYON KÖRÜĞÜ ÖN	Ağırlık : 0.17 kg / 0.375 lb	48203-05F00, 48203-05F26 48203-50Y00, 48203-50Y26 48203-53Y01, 48203-53Y25 48204-05F00, 48204-53Y01 7819722, 7835171

**SENTRA B14 1995 - 1999**

Resim	Ürün Kodu ve Açıklaması	Detay	OEM
	<b>NS13009</b> DİREKSİYON KÖRÜĞÜ DİREKSİYON KÖRÜĞÜ ÖN	Ağırlık : 0.17 kg / 0.375 lb	48203-05F00, 48203-05F26 48203-50Y00, 48203-50Y26 48203-53Y01, 48203-53Y25 48204-05F00, 48204-53Y01 7819722, 7835171

**SILVIA 1979 - 1988**

Resim	Ürün Kodu ve Açıklaması	Detay	OEM
	<b>NS13009</b> DİREKSİYON KÖRÜĞÜ DİREKSİYON KÖRÜĞÜ ÖN	Ağırlık : 0.17 kg / 0.375 lb	48203-05F00, 48203-05F26 48203-50Y00, 48203-50Y26 48203-53Y01, 48203-53Y25 48204-05F00, 48204-53Y01 7819722, 7835171

**SUNNY B12, N13 1985 - 1990**

Resim	Ürün Kodu ve Açıklaması	Detay	OEM
	<b>NS13009</b> DİREKSİYON KÖRÜĞÜ DİREKSİYON KÖRÜĞÜ ÖN	Ağırlık : 0.17 kg / 0.375 lb	48203-05F00, 48203-05F26 48203-50Y00, 48203-50Y26 48203-53Y01, 48203-53Y25 48204-05F00, 48204-53Y01 7819722, 7835171

**X-TRAIL T30 2001 - 2007**

Resim	Ürün Kodu ve Açıklaması	Detay	OEM
	<b>NS13005</b> DİREKSİYON KÖRÜĞÜ ÖN	Ağırlık : 0,110 kg / 0.243 lb	48203-4U001, 48203-4U025 48203-4U026, 48203-8H325 48203-WL026

**X-TRAIL T31 2007 - 2013**

Resim	Ürün Kodu ve Açıklaması	Detay	OEM
	<b>NS13006</b> DİREKSİYON KÖRÜĞÜ DİREKSİYON KÖRÜĞÜ	Ağırlık : 0.05 kg / 0.110 lb	48203-JD01A

\* Bu sayfada ve katalogdaki tüm araçların adları, markaları, modelleri, sembolleri, logoları, orjinal numaraları (oe) ve diğer üçüncü parti numaraları sadece referans amaçlı kullanılmaktadır.

**X-TRAIL****T31****2007 - 2013**

Resim	Ürün Kodu ve Açıklaması	Detay	OEM
	<b>NS13006K</b> DİREKSİYON KÖRÜĞÜ SOL VE SAĞ 2 PİECES	Ağırlık : 0.1 kg / 0.220 lb	48203-JD01A

**RIW®**

**OPEL**

**ADAM**
**2012 - 2019**

Resim	Ürün Kodu ve Açıklaması	Detay	OEM
	<b>FI13016</b> DİREKSİYON KÖRÜĞÜ	Ağırlık : 0.082 kg / 0.181 lb	4066.95, 77363828 77364571
	<b>FI13016K</b> DİREKSİYON KÖRÜĞÜ SOL VE SAĞ 2 PİECES	Ağırlık : 0.164 kg / 0.362 lb	4066.95, 77363828 77364571

**ASTRA**
**G**
**1998 - 2004**

Resim	Ürün Kodu ve Açıklaması	Detay	OEM
	<b>OP13001</b> DİREKSİYON KÖRÜĞÜ	Ağırlık : 0.171 kg / 0.377 lb	1609109, 26 059 295

**COMBO**
**B**
**1993 - 2000**

Resim	Ürün Kodu ve Açıklaması	Detay	OEM
	<b>OP13002</b> DİREKSİYON KÖRÜĞÜ	Ağırlık : 0.102 kg / 0.225 lb	1609087
	<b>OP13004</b> DİREKSİYON KÖRÜĞÜ	Ağırlık : 0.185 kg / 0.408 lb	902827

**COMBO**
**C**
**2000 - 2006**

Resim	Ürün Kodu ve Açıklaması	Detay	OEM
	<b>OP13006</b> DİREKSİYON KÖRÜĞÜ	Ağırlık : 0.049 kg / 0.108 lb	1609121
	<b>OP13006K</b> DİREKSİYON KÖRÜĞÜ SOL VE SAĞ 2 PİECES	Ağırlık : 0.098 kg / 0.216 lb	1609121

**CORSA A 1982 - 1993**

Resim	Ürün Kodu ve Açıklaması	Detay	OEM
	<b>OP13004</b> DİREKSİYON KÖRÜĞÜ	Ağırlık : 0.185 kg / 0.408 lb	902827

**CORSA B 73, 78, 79 1993 - 2000**

Resim	Ürün Kodu ve Açıklaması	Detay	OEM
	<b>OP13002</b> DİREKSİYON KÖRÜĞÜ	Ağırlık : 0.102 kg / 0.225 lb	1609087
	<b>OP13004</b> DİREKSİYON KÖRÜĞÜ	Ağırlık : 0.185 kg / 0.408 lb	902827

**CORSA C 2000 - 2006**

Resim	Ürün Kodu ve Açıklaması	Detay	OEM
	<b>OP13006</b> DİREKSİYON KÖRÜĞÜ	Ağırlık : 0.049 kg / 0.108 lb	1609121
	<b>OP13006K</b> DİREKSİYON KÖRÜĞÜ SOL VE SAĞ 2 PİECES	Ağırlık : 0.098 kg / 0.216 lb	1609121

**CORSA D 2006 - 2014**

Resim	Ürün Kodu ve Açıklaması	Detay	OEM
	<b>F113016</b> DİREKSİYON KÖRÜĞÜ	Ağırlık : 0.082 kg / 0.181 lb	4066.95, 77363828 77364571
	<b>F113016K</b> DİREKSİYON KÖRÜĞÜ SOL VE SAĞ 2 PİECES	Ağırlık : 0.164 kg / 0.362 lb	4066.95, 77363828 77364571




**CORSA E 2014 - 2019**

Resim	Ürün Kodu ve Açıklaması	Detay	OEM
	<b>F113016</b> DİREKSİYON KÖRÜĞÜ	Ağırlık : 0.082 kg / 0.181 lb	4066.95, 77363828 77364571
	<b>F113016K</b> DİREKSİYON KÖRÜĞÜ SOL VE SAĞ 2 PİECES	Ağırlık : 0.164 kg / 0.362 lb	4066.95, 77363828 77364571

**KADETT E 1984 - 1991**

Resim	Ürün Kodu ve Açıklaması	Detay	OEM
	<b>OP13008</b> DİREKSİYON KÖRÜĞÜ	Ağırlık : 0.15 kg / 0.331 lb	90090811, 902825 902828, 902829

**MOVANO A 1998 - 2010**

Resim	Ürün Kodu ve Açıklaması	Detay	OEM
	<b>RN13008</b> RIW DİREKSİYON KÖRÜĞÜ	Ağırlık : 0.076 kg / 0.168 lb	7701470361
	<b>RN13022</b> DİREKSİYON KÖRÜĞÜ ÖN	Ağırlık : 0.076 kg / 0.168 lb	4501260, 6001547607 6025 370 231, 6025370231 9161560
	<b>RN13022K</b> DİREKSİYON KÖRÜĞÜ SOL VE SAĞ 2 PİECES	Ağırlık : 0.152 kg / 0.335 lb	4501260, 6001547607 6025 370 231, 6025370231 9161560

**MOVANO B 2010 -**

Resim	Ürün Kodu ve Açıklaması	Detay	OEM
	<b>RN13018</b> DİREKSİYON KÖRÜĞÜ SAĞ-SOL	Ağırlık : 0.25 kg / 0.551 lb	4420096, 48521-00Q0E* 48521-00Q0E, 485212373R* 485212373R, 93167687
	<b>RN13023</b> DİREKSİYON KÖRÜĞÜ ÖN	Ağırlık : 0.14 kg / 0.309 lb Büyük Çap : 94 Küçük Çap : 75	4419289, 4422830 543880453R, 93197323 95517236





\* Bu sayfada ve katalogdaki tüm araçların adları, markaları, modelleri, sembolleri, logoları, orjinal numaraları (oe) ve diğer üçüncü parti numaraları sadece referans amaçlı kullanılmaktadır.



**SIGNUM Z03 2003 - 2008**

Resim	Ürün Kodu ve Açıklaması	Detay	OEM
	<b>OP13005</b> DİREKSİYON KÖRÜĞÜ	Ağırlık : 0.053 kg / 0.117 lb	1609132, 77363710
	<b>OP13005K</b> DİREKSİYON KÖRÜĞÜ SOL VE SAĞ 2 PİECES	Ağırlık : 0.106 kg / 0.234 lb	1609132, 77363710

**TIGRA 95 1994 - 2000**

Resim	Ürün Kodu ve Açıklaması	Detay	OEM
	<b>OP13002</b> DİREKSİYON KÖRÜĞÜ	Ağırlık : 0.102 kg / 0.225 lb	1609087
	<b>OP13004</b> DİREKSİYON KÖRÜĞÜ	Ağırlık : 0.185 kg / 0.408 lb	902827
	<b>OP13006</b> DİREKSİYON KÖRÜĞÜ	Ağırlık : 0.049 kg / 0.108 lb	1609121
	<b>OP13006K</b> DİREKSİYON KÖRÜĞÜ SOL VE SAĞ 2 PİECES	Ağırlık : 0.098 kg / 0.216 lb	1609121

**VECTRA A 1988 - 1995**

Resim	Ürün Kodu ve Açıklaması	Detay	OEM
	<b>OP13008</b> DİREKSİYON KÖRÜĞÜ	Ağırlık : 0.15 kg / 0.331 lb	90090811, 902825 902828, 902829

**VECTRA B 1996 - 2002**

Resim	Ürün Kodu ve Açıklaması	Detay	OEM
	<b>OP13003</b> RIW DİREKSİYON KÖRÜĞÜ	Ağırlık : 0.1 kg / 0.220 lb	1609095

\* Bu sayfada ve katalogdaki tüm araçların adları, markaları, modelleri, sembolleri, logoları, orjinal numaraları (oe) ve diğer üçüncü parti numaraları sadece referans amaçlı kullanılmaktadır.

**VECTRA C 2002 - 2008**

Resim	Ürün Kodu ve Açıklaması	Detay	OEM
	<b>OP13005</b> DİREKSİYON KÖRÜĞÜ	Ağırlık : 0.053 kg / 0.117 lb	1609132, 77363710
	<b>OP13005K</b> DİREKSİYON KÖRÜĞÜ SOL VE SAĞ 2 PİECES	Ağırlık : 0.106 kg / 0.234 lb	1609132, 77363710

**VIVARO I, II 2001 - 2014**

Resim	Ürün Kodu ve Açıklaması	Detay	OEM
	<b>RN13011</b> DİREKSİYON KÖRÜĞÜ ÖN	Ağırlık : 0.08 kg / 0.176 lb	7701472765, 7701473334
	<b>RN13011K</b> DİREKSİYON KÖRÜĞÜ SOL VE SAĞ 2 PİECES	Ağırlık : 0.16 kg / 0.353 lb	7701472765, 7701473334

**VIVARO III 2014 - 2018**

Resim	Ürün Kodu ve Açıklaması	Detay	OEM
	<b>RN13011</b> DİREKSİYON KÖRÜĞÜ ÖN	Ağırlık : 0.08 kg / 0.176 lb	7701472765, 7701473334
	<b>RN13011K</b> DİREKSİYON KÖRÜĞÜ SOL VE SAĞ 2 PİECES	Ağırlık : 0.16 kg / 0.353 lb	7701472765, 7701473334

**ZAFIRA A F75 1998 - 2004**

Resim	Ürün Kodu ve Açıklaması	Detay	OEM
	<b>OP13001</b> DİREKSİYON KÖRÜĞÜ	Ağırlık : 0.171 kg / 0.377 lb	1609109, 26 059 295

**RIW®**

**PEUGEOT**

**205** **1983 - 1998**

Resim	Ürün Kodu ve Açıklaması	Detay	OEM
	<b>PE13001</b> DİREKSİYON KÖRÜĞÜ SOL VE SAĞ	Ağırlık : 0.118 kg / 0.260 lb	4066.22
	<b>PE13002</b> DİREKSİYON KÖRÜĞÜ SOL	Ağırlık : 0.118 kg / 0.260 lb	4066.20, 7066.22

**206** **1998 - 2008**

Resim	Ürün Kodu ve Açıklaması	Detay	OEM
	<b>PE13000</b> DİREKSİYON KÖRÜĞÜ	Ağırlık : 0.098 kg / 0.216 lb	4066.57, 4066.73 406657
	<b>PE13004</b> DİREKSİYON KÖRÜĞÜ	Ağırlık : 0.104 kg / 0.229 lb	406656

**206+** **T3E** **2009 - 2012**

Resim	Ürün Kodu ve Açıklaması	Detay	OEM
	<b>PE13004</b> DİREKSİYON KÖRÜĞÜ	Ağırlık : 0.104 kg / 0.229 lb	406656

**207** **2006 - 2012**

Resim	Ürün Kodu ve Açıklaması	Detay	OEM
	<b>PE13009</b> DİREKSİYON KÖRÜĞÜ	Ağırlık : 0.07 kg / 0.154 lb	160865200, 1608652080 4066.80, 406680

**301** **2012 -**

Resim	Ürün Kodu ve Açıklaması	Detay	OEM
	<b>PE13009</b> DİREKSİYON KÖRÜĞÜ	Ağırlık : 0.07 kg / 0.154 lb	160865200, 1608652080 4066.80, 406680

\* Bu sayfada ve katalogdaki tüm araçların adları, markaları, modelleri, sembolleri, logoları, orjinal numaraları (oe) ve diğer üçüncü parti numaraları sadece referans amaçlı kullanılmaktadır.

**305 1977 - 1984**

Resim	Ürün Kodu ve Açıklaması	Detay	OEM
	<b>PE13001</b> DİREKSİYON KÖRÜĞÜ SOL VE SAĞ	Ağırlık : 0.118 kg / 0.260 lb	4066.22

**306 1993 - 2001**

Resim	Ürün Kodu ve Açıklaması	Detay	OEM
	<b>PE13002</b> DİREKSİYON KÖRÜĞÜ SOL	Ağırlık : 0.118 kg / 0.260 lb	4066.20, 7066.22

**307 2000 - 2008**

Resim	Ürün Kodu ve Açıklaması	Detay	OEM
	<b>PE13000</b> DİREKSİYON KÖRÜĞÜ	Ağırlık : 0.098 kg / 0.216 lb	4066.57, 4066.73 406657

**309 1985 - 1993**

Resim	Ürün Kodu ve Açıklaması	Detay	OEM
	<b>PE13001</b> DİREKSİYON KÖRÜĞÜ SOL VE SAĞ	Ağırlık : 0.118 kg / 0.260 lb	4066.22
	<b>PE13002</b> DİREKSİYON KÖRÜĞÜ SOL	Ağırlık : 0.118 kg / 0.260 lb	4066.20, 7066.22

**406 1995 - 2004**

Resim	Ürün Kodu ve Açıklaması	Detay	OEM
	<b>PE13003</b> DİREKSİYON KÖRÜĞÜ	Ağırlık : 0.09 kg / 0.198 lb	4066.75, 406655

**504**
**1968 - 1993**

Resim	Ürün Kodu ve Açıklaması	Detay	OEM
	<b>PE13001</b> DİREKSİYON KÖRÜĞÜ SOL VE SAĞ	Ağırlık : 0.118 kg / 0.260 lb	4066.22


**505**
**1968 - 1993**

Resim	Ürün Kodu ve Açıklaması	Detay	OEM
	<b>PE13001</b> DİREKSİYON KÖRÜĞÜ SOL VE SAĞ	Ağırlık : 0.118 kg / 0.260 lb	4066.22

**806**
**1994 - 2002**

Resim	Ürün Kodu ve Açıklaması	Detay	OEM
	<b>F113023</b> DİREKSİYON KÖRÜĞÜ SOL VE SAĞ	Ağırlık : 0.105 kg / 0.231 lb	4066.41, 9404066418

**BIPPER**
**2008 - 2016**

Resim	Ürün Kodu ve Açıklaması	Detay	OEM
	<b>F113016</b> DİREKSİYON KÖRÜĞÜ	Ağırlık : 0.082 kg / 0.181 lb	4066.95, 77363828 77364571
	<b>F113016K</b> DİREKSİYON KÖRÜĞÜ SOL VE SAĞ 2 PİECES	Ağırlık : 0.164 kg / 0.362 lb	4066.95, 77363828 77364571

**BOXER**
**1.1Q - 1.5Q - 1.7Q - 2.0Q**
**2006 -**

Resim	Ürün Kodu ve Açıklaması	Detay	OEM
	<b>F113008</b> RIW DİREKSİYON KÖRÜĞÜ SAĞ-SOL	Ağırlık : 0.185 kg / 0.408 lb	1376348080, 16 109 762 80 1610976280, 4066.86 406686, 77364254

**BOXER 1.4Q - 1.8Q 1994 - 2002**

Resim	Ürün Kodu ve Açıklaması	Detay	OEM
	<b>F113019</b> RIW DİREKSİYON KÖRÜĞÜ SAĞ	Ağırlık : 0.107 kg / 0.236 lb	4006.22, 9945837
	<b>F113020</b> RIW DİREKSİYON KÖRÜĞÜ SOL	Ağırlık : 0.107 kg / 0.236 lb	9945838

**BOXER 1.4Q - 1.8Q 2002 - 2006**

Resim	Ürün Kodu ve Açıklaması	Detay	OEM
	<b>F113019</b> RIW DİREKSİYON KÖRÜĞÜ SAĞ	Ağırlık : 0.107 kg / 0.236 lb	4006.22, 9945837
	<b>F113020</b> RIW DİREKSİYON KÖRÜĞÜ SOL	Ağırlık : 0.107 kg / 0.236 lb	9945838

**BOXER IV 2015 -**

Resim	Ürün Kodu ve Açıklaması	Detay	OEM
	<b>F113008</b> RIW DİREKSİYON KÖRÜĞÜ SAĞ-SOL	Ağırlık : 0.185 kg / 0.408 lb	1376348080, 16 109 762 80 1610976280, 4066.86 406686, 77364254

**EXPERT I 1995 - 2006**

Resim	Ürün Kodu ve Açıklaması	Detay	OEM
	<b>F113023</b> DİREKSİYON KÖRÜĞÜ SOL VE SAĞ	Ağırlık : 0,105 kg / 0.231 lb	4066.41, 9404066418

**PARTNER I 1996 - 2008**

Resim	Ürün Kodu ve Açıklaması	Detay	OEM
	<b>PE13001</b> DİREKSİYON KÖRÜĞÜ SOL VE SAĞ	Ağırlık : 0.118 kg / 0.260 lb	4066.22

\* Bu sayfada ve katalogdaki tüm araçların adları, markaları, modelleri, sembolleri, logoları, orjinal numaraları (oe) ve diğer üçüncü parti numaraları sadece referans amaçlı kullanılmaktadır.

**PARTNER****I****1996 - 2008**

Resim	Ürün Kodu ve Açıklaması	Detay	OEM
	<b>PE13002</b> DİREKSİYON KÖRÜĞÜ SOL	Ağırlık : 0.118 kg / 0.260 lb	4066.20, 7066.22
	<b>PE13005</b> DİREKSİYON KÖRÜĞÜ	Ağırlık : 0.118 kg / 0.260 lb	406613, 406615 406620, 91510293



**RIW®**

**PLYMOUTH**

**GRAND VOYAGER****1995 - 2001**

Resim	Ürün Kodu ve Açıklaması	Detay	OEM
	<b>VW13008</b> DİREKSİYON KÖRÜĞÜ	Ağırlık : 0.225 kg / 0.496 lb	1H0422831B

**VOYAGER****1995 - 2001**

Resim	Ürün Kodu ve Açıklaması	Detay	OEM
	<b>VW13008</b> DİREKSİYON KÖRÜĞÜ	Ağırlık : 0.225 kg / 0.496 lb	1H0422831B

**RIW<sup>®</sup>**

**PONTIAC**

**FIERO****1984 - 1988**

Resim	Ürün Kodu ve Açıklaması	Detay	OEM
	<b>NS13009</b> DİREKSİYON KÖRÜĞÜ DİREKSİYON KÖRÜĞÜ ÖN	Ağırlık : 0.17 kg / 0.375 lb	48203-05F00, 48203-05F26 48203-50Y00, 48203-50Y26 48203-53Y01, 48203-53Y25 48204-05F00, 48204-53Y01 7819722, 7835171



**T1000****1981 - 1987**

Resim	Ürün Kodu ve Açıklaması	Detay	OEM
	<b>NS13009</b> DİREKSİYON KÖRÜĞÜ DİREKSİYON KÖRÜĞÜ ÖN	Ağırlık : 0.17 kg / 0.375 lb	48203-05F00, 48203-05F26 48203-50Y00, 48203-50Y26 48203-53Y01, 48203-53Y25 48204-05F00, 48204-53Y01 7819722, 7835171

**RIW®**

**RENAULT**

**19**
**1991 - 2001**

Resim	Ürün Kodu ve Açıklaması	Detay	OEM
	<b>RN13004</b> RIW DİREKSİYON KÖRÜĞÜ .	Ağırlık : 0.085 kg / 0.187 lb	7700678649, 7700678697
	<b>RN13004K</b> DİREKSİYON KÖRÜĞÜ SOL VE SAĞ 2 PİECES	Ağırlık : 0.17 kg / 0.375 lb	7700678649, 7700678697
	<b>RN13005</b> DİREKSİYON KÖRÜĞÜ HİDROLİK	Ağırlık : 0.1 kg / 0.220 lb	7700706007, 7701469617 9120708

**20**
**1981 - 1985**

Resim	Ürün Kodu ve Açıklaması	Detay	OEM
	<b>RN13005</b> DİREKSİYON KÖRÜĞÜ HİDROLİK	Ağırlık : 0.1 kg / 0.220 lb	7700706007, 7701469617 9120708

**21**
**MANAGER**
**1986 - 1994**




Resim	Ürün Kodu ve Açıklaması	Detay	OEM
	<b>RN13004</b> RIW DİREKSİYON KÖRÜĞÜ .	Ağırlık : 0.085 kg / 0.187 lb	7700678649, 7700678697
	<b>RN13004K</b> DİREKSİYON KÖRÜĞÜ SOL VE SAĞ 2 PİECES	Ağırlık : 0.17 kg / 0.375 lb	7700678649, 7700678697
	<b>RN13005</b> DİREKSİYON KÖRÜĞÜ HİDROLİK	Ağırlık : 0.1 kg / 0.220 lb	7700706007, 7701469617 9120708

**25**
**1984 - 1993**




Resim	Ürün Kodu ve Açıklaması	Detay	OEM
	<b>RN13005</b> DİREKSİYON KÖRÜĞÜ HİDROLİK	Ağırlık : 0.1 kg / 0.220 lb	7700706007, 7701469617 9120708

\* Bu sayfada ve katalogdaki tüm araçların adları, markaları, modelleri, sembolleri, logoları, orjinal numaraları (oe) ve diğer üçüncü parti numaraları sadece referans amaçlı kullanılmaktadır.

**9, 11**
**1981 - 2000**

Resim	Ürün Kodu ve Açıklaması	Detay	OEM
	<b>RN13004</b> RIW DİREKSİYON KÖRÜĞÜ .	Ağırlık : 0.085 kg / 0.187 lb	7700678649, 7700678697
	<b>RN13004K</b> DİREKSİYON KÖRÜĞÜ SOL VE SAĞ 2 PİECES	Ağırlık : 0.17 kg / 0.375 lb	7700678649, 7700678697
	<b>RN13013</b> RIW DİREKSİYON KÖRÜĞÜ AMORTİSÖR KÖRÜĞÜ	Ağırlık : 0.101 kg / 0.223 lb	7704002292

**AVANTIME**
**2001 - 2003**

Resim	Ürün Kodu ve Açıklaması	Detay	OEM
	<b>RN13008</b> RIW DİREKSİYON KÖRÜĞÜ	Ağırlık : 0.076 kg / 0.168 lb	7701470361
	<b>RN13022</b> DİREKSİYON KÖRÜĞÜ ÖN	Ağırlık : 0.076 kg / 0.168 lb	4501260, 6001547607 6025 370 231, 6025370231 9161560
	<b>RN13022K</b> DİREKSİYON KÖRÜĞÜ SOL VE SAĞ 2 PİECES	Ağırlık : 0.152 kg / 0.335 lb	4501260, 6001547607 6025 370 231, 6025370231 9161560

**CLIO**
**I**
**1990 - 1998**



Resim	Ürün Kodu ve Açıklaması	Detay	OEM
	<b>RN13004</b> RIW DİREKSİYON KÖRÜĞÜ .	Ağırlık : 0.085 kg / 0.187 lb	7700678649, 7700678697
	<b>RN13004K</b> DİREKSİYON KÖRÜĞÜ SOL VE SAĞ 2 PİECES	Ağırlık : 0.17 kg / 0.375 lb	7700678649, 7700678697
	<b>RN13005</b> DİREKSİYON KÖRÜĞÜ HİDROLİK	Ağırlık : 0.1 kg / 0.220 lb	7700706007, 7701469617 9120708

\* Bu sayfada ve katalogdaki tüm araçların adları, markaları, modelleri, sembolleri, logoları, orjinal numaraları (oe) ve diğer üçüncü parti numaraları sadece referans amaçlı kullanılmaktadır.

**CLIO I 1990 - 1998**

Resim	Ürün Kodu ve Açıklaması	Detay	OEM
	<b>RN13006</b> DİREKSİYON KÖRÜĞÜ	Ağırlık : 0.17 kg / 0.375 lb	7701469486, 7701469487

**CLIO II SYMBOL 1998 - 2012**

Resim	Ürün Kodu ve Açıklaması	Detay	OEM
	<b>RN13006</b> DİREKSİYON KÖRÜĞÜ	Ağırlık : 0.17 kg / 0.375 lb	7701469486, 7701469487
	<b>RN13017</b> DİREKSİYON KÖRÜĞÜ ÖN	Ağırlık : 0.09 kg / 0.198 lb	6000025546, 6000025671 7701469496

**CLIO III HB 2005 - 2012**

Resim	Ürün Kodu ve Açıklaması	Detay	OEM
	<b>RN13020</b> DİREKSİYON KÖRÜĞÜ ÖN (K1504)	Ağırlık : 0.074 kg / 0.163 lb	48203-AX600, 7701475840

**ESPACE I 1984 - 1990**




Resim	Ürün Kodu ve Açıklaması	Detay	OEM
	<b>RN13005</b> DİREKSİYON KÖRÜĞÜ HİDROLİK	Ağırlık : 0.1 kg / 0.220 lb	7700706007, 7701469617 9120708

**ESPACE II 1991 - 1996**

Resim	Ürün Kodu ve Açıklaması	Detay	OEM
	<b>RN13005</b> DİREKSİYON KÖRÜĞÜ HİDROLİK	Ağırlık : 0.1 kg / 0.220 lb	7700706007, 7701469617 9120708



**SPACE III 1996 - 2002**

Resim	Ürün Kodu ve Açıklaması	Detay	OEM
	<b>RN13008</b> RIW DİREKSİYON KÖRÜĞÜ	Ağırlık : 0.076 kg / 0.168 lb	7701470361
	<b>RN13022</b> DİREKSİYON KÖRÜĞÜ ÖN	Ağırlık : 0.076 kg / 0.168 lb	4501260, 6001547607 6025 370 231, 6025370231 9161560
	<b>RN13022K</b> DİREKSİYON KÖRÜĞÜ SOL VE SAĞ 2 PİECES	Ağırlık : 0.152 kg / 0.335 lb	4501260, 6001547607 6025 370 231, 6025370231 9161560

**EXPRESS EXTRA VAN F40, G40 1985 - 1998**

Resim	Ürün Kodu ve Açıklaması	Detay	OEM
	<b>RN13004</b> RIW DİREKSİYON KÖRÜĞÜ .	Ağırlık : 0.085 kg / 0.187 lb	7700678649, 7700678697
	<b>RN13004K</b> DİREKSİYON KÖRÜĞÜ SOL VE SAĞ 2 PİECES	Ağırlık : 0.17 kg / 0.375 lb	7700678649, 7700678697

**FLUENCE 2010 -**

Resim	Ürün Kodu ve Açıklaması	Detay	OEM
	<b>RN13014</b> DİREKSİYON KÖRÜĞÜ SAĞ-SOL	Ağırlık : 0.155 kg / 0.342 lb	482036715R, 7701478400

**KANGOO I 1998 - 2008**




Resim	Ürün Kodu ve Açıklaması	Detay	OEM
	<b>RN13006</b> DİREKSİYON KÖRÜĞÜ	Ağırlık : 0.17 kg / 0.375 lb	7701469486, 7701469487
	<b>RN13017</b> DİREKSİYON KÖRÜĞÜ ÖN	Ağırlık : 0.09 kg / 0.198 lb	6000025546, 6000025671 7701469496

\* Bu sayfada ve katalogdaki tüm araçların adları, markaları, modelleri, sembolleri, logoları, orjinal numaraları (oe) ve diğer üçüncü parti numaraları sadece referans amaçlı kullanılmaktadır.

**KANGOO**
**II**
**2008 -**

Resim	Ürün Kodu ve Açıklaması	Detay	OEM
	<b>RN13014</b> DİREKSİYON KÖRÜĞÜ SAĞ-SOL	Ağırlık : 0.155 kg / 0.342 lb	482036715R, 7701478400
	<b>RN13015K</b> DİREKSİYON KÖRÜĞÜ AMORTİSÖR KÖRÜĞÜ TAKIM ÖN	Ağırlık : 0.285 kg / 0.628 lb	8200591288, 8200839707

**KOLEOS**
**I**
**2008 - 2016**

Resim	Ürün Kodu ve Açıklaması	Detay	OEM
	<b>NS13006</b> DİREKSİYON KÖRÜĞÜ DİREKSİYON KÖRÜĞÜ	Ağırlık : 0.05 kg / 0.110 lb	48203-JD01A
	<b>NS13006K</b> DİREKSİYON KÖRÜĞÜ SOL VE SAĞ 2 PİECES	Ağırlık : 0.1 kg / 0.220 lb	48203-JD01A
	<b>NS13007</b> DİREKSİYON KÖRÜĞÜ AMORTİSÖR TAKOZU	Ağırlık : 0.15 kg / 0.331 lb	54050-JD00A

**LAGUNA**
**I**
**1993 - 2001**




Resim	Ürün Kodu ve Açıklaması	Detay	OEM
	<b>RN13010</b> DİREKSİYON KÖRÜĞÜ	Ağırlık : 0.09 kg / 0.198 lb	6000025363, 6000025597 7701469657

**LAGUNA**
**II**
**2001 - 2007**




Resim	Ürün Kodu ve Açıklaması	Detay	OEM
	<b>RN13011</b> DİREKSİYON KÖRÜĞÜ ÖN	Ağırlık : 0.08 kg / 0.176 lb	7701472765, 7701473334
	<b>RN13011K</b> DİREKSİYON KÖRÜĞÜ SOL VE SAĞ 2 PİECES	Ağırlık : 0.16 kg / 0.353 lb	7701472765, 7701473334

\* Bu sayfada ve katalogdaki tüm araçların adları, markaları, modelleri, sembolleri, logoları, orjinal numaraları (oe) ve diğer üçüncü parti numaraları sadece referans amaçlı kullanılmaktadır.




**LOGAN LS 2004 - 2012**

Resim	Ürün Kodu ve Açıklaması	Detay	OEM
	<b>RN13008</b> RIW DİREKSİYON KÖRÜĞÜ	Ağırlık : 0.076 kg / 0.168 lb	7701470361
	<b>RN13022</b> DİREKSİYON KÖRÜĞÜ ÖN	Ağırlık : 0.076 kg / 0.168 lb	4501260, 6001547607 6025 370 231, 6025370231 9161560
	<b>RN13022K</b> DİREKSİYON KÖRÜĞÜ SOL VE SAĞ 2 PİECES	Ağırlık : 0.152 kg / 0.335 lb	4501260, 6001547607 6025 370 231, 6025370231 9161560

**LOGAN MCV KS 2007 - 2013**

Resim	Ürün Kodu ve Açıklaması	Detay	OEM
	<b>RN13008</b> RIW DİREKSİYON KÖRÜĞÜ	Ağırlık : 0.076 kg / 0.168 lb	7701470361
	<b>RN13022</b> DİREKSİYON KÖRÜĞÜ ÖN	Ağırlık : 0.076 kg / 0.168 lb	4501260, 6001547607 6025 370 231, 6025370231 9161560
	<b>RN13022K</b> DİREKSİYON KÖRÜĞÜ SOL VE SAĞ 2 PİECES	Ağırlık : 0.152 kg / 0.335 lb	4501260, 6001547607 6025 370 231, 6025370231 9161560

**MASTER I FD, JD, ND 1998 - 2003**

Resim	Ürün Kodu ve Açıklaması	Detay	OEM
	<b>RN13008</b> RIW DİREKSİYON KÖRÜĞÜ	Ağırlık : 0.076 kg / 0.168 lb	7701470361
	<b>RN13022</b> DİREKSİYON KÖRÜĞÜ ÖN	Ağırlık : 0.076 kg / 0.168 lb	4501260, 6001547607 6025 370 231, 6025370231 9161560
	<b>RN13022K</b> DİREKSİYON KÖRÜĞÜ SOL VE SAĞ 2 PİECES	Ağırlık : 0.152 kg / 0.335 lb	4501260, 6001547607 6025 370 231, 6025370231 9161560

\* Bu sayfada ve katalogdaki tüm araçların adları, markaları, modelleri, sembolleri, logoları, orjinal numaraları (oe) ve diğer üçüncü parti numaraları sadece referans amaçlı kullanılmaktadır.


**MASTER II HD, FD 2003 - 2010**

Resim	Ürün Kodu ve Açıklaması	Detay	OEM
	<b>RN13018</b> DİREKSİYON KÖRÜĞÜ SAĞ-SOL	Ağırlık : 0.25 kg / 0.551 lb	4420096, 48521-00Q0E* 48521-00Q0E, 485212373R* 485212373R, 93167687




**MASTER III 2010 -**

Resim	Ürün Kodu ve Açıklaması	Detay	OEM
	<b>RN13023</b> DİREKSİYON KÖRÜĞÜ ÖN	Ağırlık : 0.14 kg / 0.309 lb Büyük Çap : 94 Küçük Çap : 75	4419289, 4422830 543880453R, 93197323 95517236

**MEGANE I 1995 - 2003**

Resim	Ürün Kodu ve Açıklaması	Detay	OEM
	<b>RN13006</b> DİREKSİYON KÖRÜĞÜ	Ağırlık : 0.17 kg / 0.375 lb	7701469486, 7701469487
	<b>RN13017</b> DİREKSİYON KÖRÜĞÜ ÖN	Ağırlık : 0.09 kg / 0.198 lb	6000025546, 6000025671 7701469496

**MEGANE II 2003 - 2009**

Resim	Ürün Kodu ve Açıklaması	Detay	OEM
	<b>RN13003</b> RIW DİREKSİYON KÖRÜĞÜ .	Ağırlık : 0.06 kg / 0.132 lb	7701474447
	<b>RN13003K</b> DİREKSİYON KÖRÜĞÜ SOL VE SAĞ 2 PİECES	Ağırlık : 0.012 kg / 0.026 lb	7701474447
	<b>RN13014</b> DİREKSİYON KÖRÜĞÜ SAĞ-SOL	Ağırlık : 0.155 kg / 0.342 lb	482036715R, 7701478400

**MEGANE**
**III**
**2009 - 2015**

Resim	Ürün Kodu ve Açıklaması	Detay	OEM
	<b>RN13014</b> DİREKSİYON KÖRÜĞÜ SAĞ-SOL	Ağırlık : 0.155 kg / 0.342 lb	482036715R, 7701478400

**MODUS**
**2004 - 2014**

Resim	Ürün Kodu ve Açıklaması	Detay	OEM
	<b>RN13020</b> DİREKSİYON KÖRÜĞÜ ÖN (K1504)	Ağırlık : 0.074 kg / 0.163 lb	48203-AX600, 7701475840

**SCENIC**
**I**
**1997 - 2002**

Resim	Ürün Kodu ve Açıklaması	Detay	OEM
	<b>RN13017</b> DİREKSİYON KÖRÜĞÜ ÖN	Ağırlık : 0.09 kg / 0.198 lb	6000025546, 6000025671 7701469496

**SCENIC**
**II**
**2003 - 2009**

Resim	Ürün Kodu ve Açıklaması	Detay	OEM
	<b>RN13003</b> RIW DİREKSİYON KÖRÜĞÜ .	Ağırlık : 0.06 kg / 0.132 lb	7701474447
	<b>RN13003K</b> DİREKSİYON KÖRÜĞÜ SOL VE SAĞ 2 PİECES	Ağırlık : 0.012 kg / 0.026 lb	7701474447

**SCENIC**
**III**
**2009 - 2016**

Resim	Ürün Kodu ve Açıklaması	Detay	OEM
	<b>RN13014</b> DİREKSİYON KÖRÜĞÜ SAĞ-SOL	Ağırlık : 0.155 kg / 0.342 lb	482036715R, 7701478400




**TRAFIC**
**II**
**2001 - 2014**

Resim	Ürün Kodu ve Açıklaması	Detay	OEM
	<b>RN13011</b> DİREKSİYON KÖRÜĞÜ ÖN	Ağırlık : 0.08 kg / 0.176 lb	7701472765, 7701473334
	<b>RN13011K</b> DİREKSİYON KÖRÜĞÜ SOL VE SAĞ 2 PİECES	Ağırlık : 0.16 kg / 0.353 lb	7701472765, 7701473334

**TRAFIC**
**III**
**2014 -**

Resim	Ürün Kodu ve Açıklaması	Detay	OEM
	<b>RN13011</b> DİREKSİYON KÖRÜĞÜ ÖN	Ağırlık : 0.08 kg / 0.176 lb	7701472765, 7701473334
	<b>RN13011K</b> DİREKSİYON KÖRÜĞÜ SOL VE SAĞ 2 PİECES	Ağırlık : 0.16 kg / 0.353 lb	7701472765, 7701473334




**TWINGO**
**I C06**
**1993 - 2007**

Resim	Ürün Kodu ve Açıklaması	Detay	OEM
	<b>RN13004</b> RIW DİREKSİYON KÖRÜĞÜ .	Ağırlık : 0.085 kg / 0.187 lb	7700678649, 7700678697
	<b>RN13004K</b> DİREKSİYON KÖRÜĞÜ SOL VE SAĞ 2 PİECES	Ağırlık : 0.17 kg / 0.375 lb	7700678649, 7700678697
	<b>RN13005</b> DİREKSİYON KÖRÜĞÜ HİDROLİK	Ağırlık : 0.1 kg / 0.220 lb	7700706007, 7701469617 9120708

**RIW®**

**SAAB**

**9-3****YS3F****2002 - 2009**





Resim	Ürün Kodu ve Açıklaması	Detay	OEM
	<b>F113017</b> DİREKSİYON KÖRÜĞÜ	Ağırlık : 0.082 kg / 0.181 lb	12 802 043, 98845034
	<b>OP13005</b> DİREKSİYON KÖRÜĞÜ	Ağırlık : 0.053 kg / 0.117 lb	1609132, 77363710
	<b>OP13005K</b> DİREKSİYON KÖRÜĞÜ SOL VE SAĞ 2 PİECES	Ağırlık : 0.106 kg / 0.234 lb	1609132, 77363710



**RIW®**

**SEAT**

**131 MIRAFIORI**
**1974 - 2001**

Resim	Ürün Kodu ve Açıklaması	Detay	OEM
	<b>F113004</b> RIW DİREKSİYON KÖRÜĞÜ ( K21054 ) SAĞ .	Ağırlık : 0.15 kg / 0.331 lb	4373922
	<b>F113005</b> RIW DİREKSİYON KÖRÜĞÜ ( K21057 ) SOL .	Ağırlık : 0.082 kg / 0.181 lb	4373921
	<b>F113006</b> DİREKSİYON KÖRÜĞÜ SAĞ	Ağırlık : 0.129 kg / 0.284 lb	36020028
	<b>F113007</b> DİREKSİYON KÖRÜĞÜ SOL	Ağırlık : 0.129 kg / 0.284 lb	36020027



**ALHAMBRA**
**7N**
**2010 - 2022**

Resim	Ürün Kodu ve Açıklaması	Detay	OEM
	<b>VW13006</b> DİREKSİYON KÖRÜĞÜ	Ağırlık : 0.145 kg / 0.320 lb	1K0423831A, 5C0423831
	<b>VW13006K</b> DİREKSİYON KÖRÜĞÜ SOL VE SAĞ 2 PİECES	Ağırlık : 0.29 kg / 0.639 lb	1K0423831A, 5C0423831

**ALTEA**
**V 5P1**
**2004 - 2009**

Resim	Ürün Kodu ve Açıklaması	Detay	OEM
	<b>VW13006</b> DİREKSİYON KÖRÜĞÜ	Ağırlık : 0.145 kg / 0.320 lb	1K0423831A, 5C0423831
	<b>VW13006K</b> DİREKSİYON KÖRÜĞÜ SOL VE SAĞ 2 PİECES	Ağırlık : 0.29 kg / 0.639 lb	1K0423831A, 5C0423831



**ALTEA XL 5P5, 5P8 2006 - 2022**

Resim	Ürün Kodu ve Açıklaması	Detay	OEM
	<b>VW13006</b> DİREKSİYON KÖRÜĞÜ	Ağırlık : 0.145 kg / 0.320 lb	1K0423831A, 5C0423831
	<b>VW13006K</b> DİREKSİYON KÖRÜĞÜ SOL VE SAĞ 2 PİECES	Ağırlık : 0.29 kg / 0.639 lb	1K0423831A, 5C0423831

**AROSA 6H 1997 - 2004**

Resim	Ürün Kodu ve Açıklaması	Detay	OEM
	<b>VW13007</b> DİREKSİYON KÖRÜĞÜ	Ağırlık : 0.128 kg / 0.282 lb	6N0422831

**CORDOBA 6K1, 6K2 1993 - 1999**

Resim	Ürün Kodu ve Açıklaması	Detay	OEM
	<b>VW13008</b> DİREKSİYON KÖRÜĞÜ	Ağırlık : 0.225 kg / 0.496 lb	1H0422831B
	<b>VW13010</b> DİREKSİYON KÖRÜĞÜ ÖN	Ağırlık : 0,124 kg / 0.273 lb	191422831

**EXEO 3R2, 3R5 2008 - 2013**

Resim	Ürün Kodu ve Açıklaması	Detay	OEM
	<b>F113013</b> DİREKSİYON KÖRÜĞÜ SAĞ	Ağırlık : 0.1 kg / 0.220 lb	114509823, 4239459 4371156, 7583243

**IBIZA I 021A 1984 - 1993**

Resim	Ürün Kodu ve Açıklaması	Detay	OEM
	<b>F113014</b> DİREKSİYON KÖRÜĞÜ SOL	Ağırlık : 0.062 kg / 0.137 lb	114509823, 4239459 4371156, 7583243 9939039

\* Bu sayfada ve katalogdaki tüm araçların adları, markaları, modelleri, sembolleri, logoları, orjinal numaraları (oe) ve diğer üçüncü parti numaraları sadece referans amaçlı kullanılmaktadır.

**IBIZA II 1994 - 1999**

Resim	Ürün Kodu ve Açıklaması	Detay	OEM
	<b>VW13008</b> DİREKSİYON KÖRÜĞÜ	Ağırlık : 0.225 kg / 0.496 lb	1H0422831B

**IBIZA III 6K1 1999 - 2002**

Resim	Ürün Kodu ve Açıklaması	Detay	OEM
	<b>VW13008</b> DİREKSİYON KÖRÜĞÜ	Ağırlık : 0.225 kg / 0.496 lb	1H0422831B
	<b>VW13010</b> DİREKSİYON KÖRÜĞÜ ÖN	Ağırlık : 0,124 kg / 0.273 lb	191422831



**INCA II 6K9 1995 - 2003**

Resim	Ürün Kodu ve Açıklaması	Detay	OEM
	<b>VW13008</b> DİREKSİYON KÖRÜĞÜ	Ağırlık : 0.225 kg / 0.496 lb	1H0422831B
	<b>VW13010</b> DİREKSİYON KÖRÜĞÜ ÖN	Ağırlık : 0,124 kg / 0.273 lb	191422831

**LEON 1M1 1999 - 2006**

Resim	Ürün Kodu ve Açıklaması	Detay	OEM
	<b>VW13002</b> RIW DİREKSİYON KÖRÜĞÜ	Ağırlık : 0.1 kg / 0.220 lb	1J0422831, 1J0422831B 8N0422831
	<b>VW13002K</b> DİREKSİYON KÖRÜĞÜ SOL VE SAĞ 2 PİECES	Ağırlık : 0.2 kg / 0.441 lb	1J0422831, 1J0422831B 8N0422831

**LEON 5F 2012 - 2020**

Resim	Ürün Kodu ve Açıklaması	Detay	OEM
	<b>VW13006</b> DİREKSİYON KÖRÜĞÜ	Ağırlık : 0.145 kg / 0.320 lb	1K0423831A, 5C0423831
	<b>VW13006K</b> DİREKSİYON KÖRÜĞÜ SOL VE SAĞ 2 PİECES	Ağırlık : 0.29 kg / 0.639 lb	1K0423831A, 5C0423831

**MALAGA 1984 - 1994**

Resim	Ürün Kodu ve Açıklaması	Detay	OEM
	<b>F113013</b> DİREKSİYON KÖRÜĞÜ SAĞ	Ağırlık : 0.1 kg / 0.220 lb	114509823, 4239459 4371156, 7583243
	<b>F113014</b> DİREKSİYON KÖRÜĞÜ SOL	Ağırlık : 0.062 kg / 0.137 lb	114509823, 4239459 4371156, 7583243 9939039

**MARBELLA 1986 - 1992**

Resim	Ürün Kodu ve Açıklaması	Detay	OEM
	<b>F113013</b> DİREKSİYON KÖRÜĞÜ SAĞ	Ağırlık : 0.1 kg / 0.220 lb	114509823, 4239459 4371156, 7583243
	<b>F113014</b> DİREKSİYON KÖRÜĞÜ SOL	Ağırlık : 0.062 kg / 0.137 lb	114509823, 4239459 4371156, 7583243 9939039





**RONDA 1982 - 1988**

Resim	Ürün Kodu ve Açıklaması	Detay	OEM
	<b>F113014</b> DİREKSİYON KÖRÜĞÜ SOL	Ağırlık : 0.062 kg / 0.137 lb	114509823, 4239459 4371156, 7583243 9939039

**TOLEDO**
**I 1L**
**1993 - 1999**

Resim	Ürün Kodu ve Açıklaması	Detay	OEM
	<b>VW13008</b> DİREKSİYON KÖRÜĞÜ	Ağırlık : 0.225 kg / 0.496 lb	1H0422831B
	<b>VW13010</b> DİREKSİYON KÖRÜĞÜ ÖN	Ağırlık : 0,124 kg / 0.273 lb	191422831

**TOLEDO**
**II 1M2**
**1999 - 2004**

Resim	Ürün Kodu ve Açıklaması	Detay	OEM
	<b>VW13002</b> RIW DİREKSİYON KÖRÜĞÜ	Ağırlık : 0.1 kg / 0.220 lb	1J0422831, 1J0422831B 8N0422831
	<b>VW13002K</b> DİREKSİYON KÖRÜĞÜ SOL VE SAĞ 2 PİECES	Ağırlık : 0.2 kg / 0.441 lb	1J0422831, 1J0422831B 8N0422831
	<b>VW13006</b> DİREKSİYON KÖRÜĞÜ	Ağırlık : 0.145 kg / 0.320 lb	1K0423831A, 5C0423831
	<b>VW13006K</b> DİREKSİYON KÖRÜĞÜ SOL VE SAĞ 2 PİECES	Ağırlık : 0.29 kg / 0.639 lb	1K0423831A, 5C0423831

**TOLEDO**
**III 5P2**
**2004 - 2009**

Resim	Ürün Kodu ve Açıklaması	Detay	OEM
	<b>VW13006</b> DİREKSİYON KÖRÜĞÜ	Ağırlık : 0.145 kg / 0.320 lb	1K0423831A, 5C0423831
	<b>VW13006K</b> DİREKSİYON KÖRÜĞÜ SOL VE SAĞ 2 PİECES	Ağırlık : 0.29 kg / 0.639 lb	1K0423831A, 5C0423831

**RIW<sup>®</sup>**

**SKODA**

**100 - 120 - 130L**
**1970 - 1991**

Resim	Ürün Kodu ve Açıklaması	Detay	OEM
	<b>F113013</b> DİREKSİYON KÖRÜĞÜ SAĞ	Ağırlık : 0.1 kg / 0.220 lb	114509823, 4239459 4371156, 7583243
	<b>F113014</b> DİREKSİYON KÖRÜĞÜ SOL	Ağırlık : 0.062 kg / 0.137 lb	114509823, 4239459 4371156, 7583243 9939039

**FAVORIT**
**781**
**1991 - 1995**

Resim	Ürün Kodu ve Açıklaması	Detay	OEM
	<b>F113013</b> DİREKSİYON KÖRÜĞÜ SAĞ	Ağırlık : 0.1 kg / 0.220 lb	114509823, 4239459 4371156, 7583243
	<b>F113014</b> DİREKSİYON KÖRÜĞÜ SOL	Ağırlık : 0.062 kg / 0.137 lb	114509823, 4239459 4371156, 7583243 9939039

**FAVORIT**
**FORMAN 785**
**1991 - 1995**

Resim	Ürün Kodu ve Açıklaması	Detay	OEM
	<b>F113013</b> DİREKSİYON KÖRÜĞÜ SAĞ	Ağırlık : 0.1 kg / 0.220 lb	114509823, 4239459 4371156, 7583243
	<b>F113014</b> DİREKSİYON KÖRÜĞÜ SOL	Ağırlık : 0.062 kg / 0.137 lb	114509823, 4239459 4371156, 7583243 9939039

**FAVORIT**
**PICK-UP 787**
**1992 - 1997**

Resim	Ürün Kodu ve Açıklaması	Detay	OEM
	<b>F113013</b> DİREKSİYON KÖRÜĞÜ SAĞ	Ağırlık : 0.1 kg / 0.220 lb	114509823, 4239459 4371156, 7583243
	<b>F113014</b> DİREKSİYON KÖRÜĞÜ SOL	Ağırlık : 0.062 kg / 0.137 lb	114509823, 4239459 4371156, 7583243 9939039



\* Bu sayfada ve katalogdaki tüm araçların adları, markaları, modelleri, sembolleri, logoları, orjinal numaraları (oe) ve diğer üçüncü parti numaraları sadece referans amaçlı kullanılmaktadır.





**FELICIA I PICK-UP 6UF, 6U7 1994 - 2001**

Resim	Ürün Kodu ve Açıklaması	Detay	OEM
	<b>F113013</b> DİREKSİYON KÖRÜĞÜ SAĞ	Ağırlık : 0.1 kg / 0.220 lb	114509823, 4239459 4371156, 7583243
	<b>VW13007</b> DİREKSİYON KÖRÜĞÜ	Ağırlık : 0.128 kg / 0.282 lb	6N0422831



**FELICIA I-II 6U1 1994 - 2001**

Resim	Ürün Kodu ve Açıklaması	Detay	OEM
	<b>F113013</b> DİREKSİYON KÖRÜĞÜ SAĞ	Ağırlık : 0.1 kg / 0.220 lb	114509823, 4239459 4371156, 7583243
	<b>VW13007</b> DİREKSİYON KÖRÜĞÜ	Ağırlık : 0.128 kg / 0.282 lb	6N0422831

**FELICIA I-II ESTATE 6U5 1994 - 2001**

Resim	Ürün Kodu ve Açıklaması	Detay	OEM
	<b>F113013</b> DİREKSİYON KÖRÜĞÜ SAĞ	Ağırlık : 0.1 kg / 0.220 lb	114509823, 4239459 4371156, 7583243
	<b>VW13007</b> DİREKSİYON KÖRÜĞÜ	Ağırlık : 0.128 kg / 0.282 lb	6N0422831

**OCTAVIA I 1U2 1996 - 2004**





Resim	Ürün Kodu ve Açıklaması	Detay	OEM
	<b>VW13002</b> RIW DİREKSİYON KÖRÜĞÜ	Ağırlık : 0.1 kg / 0.220 lb	1J0422831, 1J0422831B 8N0422831
	<b>VW13002K</b> DİREKSİYON KÖRÜĞÜ SOL VE SAĞ 2 PİECES	Ağırlık : 0.2 kg / 0.441 lb	1J0422831, 1J0422831B 8N0422831

\* Bu sayfada ve katalogdaki tüm araçların adları, markaları, modelleri, sembolleri, logoları, orjinal numaraları (oe) ve diğer üçüncü parti numaraları sadece referans amaçlı kullanılmaktadır.




**OCTAVIA**
**I 1U2**
**1996 - 2004**

Resim	Ürün Kodu ve Açıklaması	Detay	OEM
	<b>VW13006</b> DİREKSİYON KÖRÜĞÜ	Ağırlık : 0.145 kg / 0.320 lb	1K0423831A, 5C0423831
	<b>VW13006K</b> DİREKSİYON KÖRÜĞÜ SOL VE SAĞ 2 PİECES	Ağırlık : 0.29 kg / 0.639 lb	1K0423831A, 5C0423831

**OCTAVIA**
**I COMBI 1U5**
**1996 - 2004**

Resim	Ürün Kodu ve Açıklaması	Detay	OEM
	<b>VW13002</b> RIW DİREKSİYON KÖRÜĞÜ	Ağırlık : 0.1 kg / 0.220 lb	1J0422831, 1J0422831B 8N0422831
	<b>VW13002K</b> DİREKSİYON KÖRÜĞÜ SOL VE SAĞ 2 PİECES	Ağırlık : 0.2 kg / 0.441 lb	1J0422831, 1J0422831B 8N0422831
	<b>VW13006</b> DİREKSİYON KÖRÜĞÜ	Ağırlık : 0.145 kg / 0.320 lb	1K0423831A, 5C0423831
	<b>VW13006K</b> DİREKSİYON KÖRÜĞÜ SOL VE SAĞ 2 PİECES	Ağırlık : 0.29 kg / 0.639 lb	1K0423831A, 5C0423831

**OCTAVIA**
**II 1Z3**
**2004 - 2013**





Resim	Ürün Kodu ve Açıklaması	Detay	OEM
	<b>VW13002</b> RIW DİREKSİYON KÖRÜĞÜ	Ağırlık : 0.1 kg / 0.220 lb	1J0422831, 1J0422831B 8N0422831
	<b>VW13002K</b> DİREKSİYON KÖRÜĞÜ SOL VE SAĞ 2 PİECES	Ağırlık : 0.2 kg / 0.441 lb	1J0422831, 1J0422831B 8N0422831
	<b>VW13006</b> DİREKSİYON KÖRÜĞÜ	Ağırlık : 0.145 kg / 0.320 lb	1K0423831A, 5C0423831

\* Bu sayfada ve katalogdaki tüm araçların adları, markaları, modelleri, sembolleri, logoları, orjinal numaraları (oe) ve diğer üçüncü parti numaraları sadece referans amaçlı kullanılmaktadır.



**OCTAVIA II 1Z3 2004 - 2013**

Resim	Ürün Kodu ve Açıklaması	Detay	OEM
	<b>VW13006K</b> DİREKSİYON KÖRÜĞÜ SOL VE SAĞ 2 PİECES	Ağırlık : 0.29 kg / 0.639 lb	1K0423831A, 5C0423831

**OCTAVIA II COMBI 1Z5 2004 - 2013**

Resim	Ürün Kodu ve Açıklaması	Detay	OEM
	<b>VW13002</b> RIW DİREKSİYON KÖRÜĞÜ	Ağırlık : 0.1 kg / 0.220 lb	1J0422831, 1J0422831B 8N0422831
	<b>VW13002K</b> DİREKSİYON KÖRÜĞÜ SOL VE SAĞ 2 PİECES	Ağırlık : 0.2 kg / 0.441 lb	1J0422831, 1J0422831B 8N0422831
	<b>VW13006</b> DİREKSİYON KÖRÜĞÜ	Ağırlık : 0.145 kg / 0.320 lb	1K0423831A, 5C0423831
	<b>VW13006K</b> DİREKSİYON KÖRÜĞÜ SOL VE SAĞ 2 PİECES	Ağırlık : 0.29 kg / 0.639 lb	1K0423831A, 5C0423831

**OCTAVIA III 5E3 2012 - 2020**

Resim	Ürün Kodu ve Açıklaması	Detay	OEM
	<b>VW13006</b> DİREKSİYON KÖRÜĞÜ	Ağırlık : 0.145 kg / 0.320 lb	1K0423831A, 5C0423831
	<b>VW13006K</b> DİREKSİYON KÖRÜĞÜ SOL VE SAĞ 2 PİECES	Ağırlık : 0.29 kg / 0.639 lb	1K0423831A, 5C0423831

**OCTAVIA III COMBI 5E5 2012 - 2020**



Resim	Ürün Kodu ve Açıklaması	Detay	OEM
	<b>VW13006</b> DİREKSİYON KÖRÜĞÜ	Ağırlık : 0.145 kg / 0.320 lb	1K0423831A, 5C0423831

\* Bu sayfada ve katalogdaki tüm araçların adları, markaları, modelleri, sembolleri, logoları, orjinal numaraları (oe) ve diğer üçüncü parti numaraları sadece referans amaçlı kullanılmaktadır.




**OCTAVIA III COMBI 5E5 2012 - 2020**

Resim	Ürün Kodu ve Açıklaması	Detay	OEM
	<b>VW13006K</b> DİREKSİYON KÖRÜĞÜ SOL VE SAĞ 2 PİECES	Ağırlık : 0.29 kg / 0.639 lb	1K0423831A, 5C0423831

**SUPERB I 3U4 2002 - 2008**

Resim	Ürün Kodu ve Açıklaması	Detay	OEM
	<b>VW13001</b> DİREKSİYON KÖRÜĞÜ	Ağırlık : 0.065 kg / 0.143 lb	4D0419831
	<b>VW13009</b> DİREKSİYON KÖRÜĞÜ	Ağırlık : 0.19 kg / 0.419 lb	8D0419831J, 8D0419831K

**SUPERB II 3T4 2008 - 2015**

Resim	Ürün Kodu ve Açıklaması	Detay	OEM
	<b>VW13001</b> DİREKSİYON KÖRÜĞÜ	Ağırlık : 0.065 kg / 0.143 lb	4D0419831
	<b>VW13006</b> DİREKSİYON KÖRÜĞÜ	Ağırlık : 0.145 kg / 0.320 lb	1K0423831A, 5C0423831
	<b>VW13006K</b> DİREKSİYON KÖRÜĞÜ SOL VE SAĞ 2 PİECES	Ağırlık : 0.29 kg / 0.639 lb	1K0423831A, 5C0423831

**SUPERB II ESTATE 3T5 2008 - 2015**



Resim	Ürün Kodu ve Açıklaması	Detay	OEM
	<b>VW13001</b> DİREKSİYON KÖRÜĞÜ	Ağırlık : 0.065 kg / 0.143 lb	4D0419831
	<b>VW13006</b> DİREKSİYON KÖRÜĞÜ	Ağırlık : 0.145 kg / 0.320 lb	1K0423831A, 5C0423831

\* Bu sayfada ve katalogdaki tüm araçların adları, markaları, modelleri, sembolleri, logoları, orjinal numaraları (oe) ve diğer üçüncü parti numaraları sadece referans amaçlı kullanılmaktadır.



**SUPERB II ESTATE 3T5 2008 - 2015**

Resim	Ürün Kodu ve Açıklaması	Detay	OEM
	<b>VW13006K</b> DİREKSİYON KÖRÜĞÜ SOL VE SAĞ 2 PİECES	Ağırlık : 0.29 kg / 0.639 lb	1K0423831A, 5C0423831



**SUPERB III 3V3 2015 - 2024**

Resim	Ürün Kodu ve Açıklaması	Detay	OEM
	<b>VW13006</b> DİREKSİYON KÖRÜĞÜ	Ağırlık : 0.145 kg / 0.320 lb	1K0423831A, 5C0423831
	<b>VW13006K</b> DİREKSİYON KÖRÜĞÜ SOL VE SAĞ 2 PİECES	Ağırlık : 0.29 kg / 0.639 lb	1K0423831A, 5C0423831

**SUPERB III ESTATE 3V5 2015 - 2024**

Resim	Ürün Kodu ve Açıklaması	Detay	OEM
	<b>VW13006</b> DİREKSİYON KÖRÜĞÜ	Ağırlık : 0.145 kg / 0.320 lb	1K0423831A, 5C0423831
	<b>VW13006K</b> DİREKSİYON KÖRÜĞÜ SOL VE SAĞ 2 PİECES	Ağırlık : 0.29 kg / 0.639 lb	1K0423831A, 5C0423831

**YETI 5L 2009 - 2017**

Resim	Ürün Kodu ve Açıklaması	Detay	OEM
	<b>VW13006</b> DİREKSİYON KÖRÜĞÜ	Ağırlık : 0.145 kg / 0.320 lb	1K0423831A, 5C0423831
	<b>VW13006K</b> DİREKSİYON KÖRÜĞÜ SOL VE SAĞ 2 PİECES	Ağırlık : 0.29 kg / 0.639 lb	1K0423831A, 5C0423831

**RIW<sup>®</sup>**

**TOYOTA**

**PASEO EL54 1995 - 1999**

Resim	Ürün Kodu ve Açıklaması	Detay	OEM
	<b>HY13008</b> DİREKSİYON KÖRÜĞÜ ÖN		56528-02000, 57774-24000 MB266166

**STARLET P8 1989 - 1996**

Resim	Ürün Kodu ve Açıklaması	Detay	OEM
	<b>HY13008</b> DİREKSİYON KÖRÜĞÜ ÖN		56528-02000, 57774-24000 MB266166

**YARIS P1 1999 - 2005**

Resim	Ürün Kodu ve Açıklaması	Detay	OEM
	<b>TO13001</b> DİREKSİYON KÖRÜĞÜ ÖN	Ağırlık : 0,060 kg / 0.132 lb	45535-09130, 45535-09240

**YARIS P13 2010 - 2014**

Resim	Ürün Kodu ve Açıklaması	Detay	OEM
	<b>TO13001</b> DİREKSİYON KÖRÜĞÜ ÖN	Ağırlık : 0,060 kg / 0.132 lb	45535-09130, 45535-09240

**YARIS P13 2ND FACELIFT 2017 - 2020**

Resim	Ürün Kodu ve Açıklaması	Detay	OEM
	<b>TO13001</b> DİREKSİYON KÖRÜĞÜ ÖN	Ağırlık : 0,060 kg / 0.132 lb	45535-09130, 45535-09240

**YARIS P9 2005 - 2010**

Resim	Ürün Kodu ve Açıklaması	Detay	OEM
	<b>TO13001</b> DİREKSİYON KÖRÜĞÜ ÖN	Ağırlık : 0,060 kg / 0.132 lb	45535-09130, 45535-09240

\* Bu sayfada ve katalogdaki tüm araçların adları, markaları, modelleri, sembolleri, logoları, orjinal numaraları (oe) ve diğer üçüncü parti numaraları sadece referans amaçlı kullanılmaktadır.

**RIW®**

**VAUXHALL**







**ASTRA F 1991 - 1998**

Resim	Ürün Kodu ve Açıklaması	Detay	OEM
	<b>OP13008</b> DİREKSİYON KÖRÜĞÜ	Ağırlık : 0.15 kg / 0.331 lb	90090811, 902825 902828, 902829

**CAVALIER II-III 1988 - 1995**

Resim	Ürün Kodu ve Açıklaması	Detay	OEM
	<b>OP13008</b> DİREKSİYON KÖRÜĞÜ	Ağırlık : 0.15 kg / 0.331 lb	90090811, 902825 902828, 902829

**COMBO A 1993 - 1997**

Resim	Ürün Kodu ve Açıklaması	Detay	OEM
	<b>OP13002</b> DİREKSİYON KÖRÜĞÜ	Ağırlık : 0.102 kg / 0.225 lb	1609087
	<b>OP13004</b> DİREKSİYON KÖRÜĞÜ	Ağırlık : 0.185 kg / 0.408 lb	902827
	<b>OP13006</b> DİREKSİYON KÖRÜĞÜ	Ağırlık : 0.049 kg / 0.108 lb	1609121
	<b>OP13006K</b> DİREKSİYON KÖRÜĞÜ SOL VE SAĞ 2 PİECES	Ağırlık : 0.098 kg / 0.216 lb	1609121

**COMBO C 2002 - 2011**

Resim	Ürün Kodu ve Açıklaması	Detay	OEM
	<b>OP13006</b> DİREKSİYON KÖRÜĞÜ	Ağırlık : 0.049 kg / 0.108 lb	1609121
	<b>OP13006K</b> DİREKSİYON KÖRÜĞÜ SOL VE SAĞ 2 PİECES	Ağırlık : 0.098 kg / 0.216 lb	1609121

\* Bu sayfada ve katalogdaki tüm araçların adları, markaları, modelleri, sembolleri, logoları, orjinal numaraları (oe) ve diğer üçüncü parti numaraları sadece referans amaçlı kullanılmaktadır.

**CORSA B 1997 - 2000**

Resim	Ürün Kodu ve Açıklaması	Detay	OEM
	<b>OP13002</b> DİREKSİYON KÖRÜĞÜ	Ağırlık : 0.102 kg / 0.225 lb	1609087
	<b>OP13004</b> DİREKSİYON KÖRÜĞÜ	Ağırlık : 0.185 kg / 0.408 lb	902827


**CORSA C 2000 - 2006**

Resim	Ürün Kodu ve Açıklaması	Detay	OEM
	<b>OP13006</b> DİREKSİYON KÖRÜĞÜ	Ağırlık : 0.049 kg / 0.108 lb	1609121
	<b>OP13006K</b> DİREKSİYON KÖRÜĞÜ SOL VE SAĞ 2 PİECES	Ağırlık : 0.098 kg / 0.216 lb	1609121

**CORSA D 2006 - 2014**




Resim	Ürün Kodu ve Açıklaması	Detay	OEM
	<b>F113016</b> DİREKSİYON KÖRÜĞÜ	Ağırlık : 0.082 kg / 0.181 lb	4066.95, 77363828 77364571
	<b>F113016K</b> DİREKSİYON KÖRÜĞÜ SOL VE SAĞ 2 PİECES	Ağırlık : 0.164 kg / 0.362 lb	4066.95, 77363828 77364571

**CORSA E 2014 - 2019**

Resim	Ürün Kodu ve Açıklaması	Detay	OEM
	<b>F113016</b> DİREKSİYON KÖRÜĞÜ	Ağırlık : 0.082 kg / 0.181 lb	4066.95, 77363828 77364571
	<b>F113016K</b> DİREKSİYON KÖRÜĞÜ SOL VE SAĞ 2 PİECES	Ağırlık : 0.164 kg / 0.362 lb	4066.95, 77363828 77364571

\* Bu sayfada ve katalogdaki tüm araçların adları, markaları, modelleri, sembolleri, logoları, orjinal numaraları (oe) ve diğer üçüncü parti numaraları sadece referans amaçlı kullanılmaktadır.

**MOVANO**
**A**
**1998 - 2010**

Resim	Ürün Kodu ve Açıklaması	Detay	OEM
	<b>RN13008</b> RIW DİREKSİYON KÖRÜĞÜ	Ağırlık : 0.076 kg / 0.168 lb	7701470361
	<b>RN13022</b> DİREKSİYON KÖRÜĞÜ ÖN	Ağırlık : 0.076 kg / 0.168 lb	4501260, 6001547607 6025 370 231, 6025370231 9161560
	<b>RN13022K</b> DİREKSİYON KÖRÜĞÜ SOL VE SAĞ 2 PİECES	Ağırlık : 0.152 kg / 0.335 lb	4501260, 6001547607 6025 370 231, 6025370231 9161560

**NOVA**
**1982 - 1993**

Resim	Ürün Kodu ve Açıklaması	Detay	OEM
	<b>OP13004</b> DİREKSİYON KÖRÜĞÜ	Ağırlık : 0.185 kg / 0.408 lb	902827

**SIGNUM**
**2003 - 2008**

Resim	Ürün Kodu ve Açıklaması	Detay	OEM
	<b>OP13005</b> DİREKSİYON KÖRÜĞÜ	Ağırlık : 0.053 kg / 0.117 lb	1609132, 77363710
	<b>OP13005K</b> DİREKSİYON KÖRÜĞÜ SOL VE SAĞ 2 PİECES	Ağırlık : 0.106 kg / 0.234 lb	1609132, 77363710

**TIGRA**
**1994 - 1997**

Resim	Ürün Kodu ve Açıklaması	Detay	OEM
	<b>OP13002</b> DİREKSİYON KÖRÜĞÜ	Ağırlık : 0.102 kg / 0.225 lb	1609087
	<b>OP13004</b> DİREKSİYON KÖRÜĞÜ	Ağırlık : 0.185 kg / 0.408 lb	902827

\* Bu sayfada ve katalogdaki tüm araçların adları, markaları, modelleri, sembolleri, logoları, orjinal numaraları (oe) ve diğer üçüncü parti numaraları sadece referans amaçlı kullanılmaktadır.

**TIGRA**
**2004 - 2009**

Resim	Ürün Kodu ve Açıklaması	Detay	OEM
	<b>OP13006</b> DİREKSİYON KÖRÜĞÜ	Ağırlık : 0.049 kg / 0.108 lb	1609121
	<b>OP13006K</b> DİREKSİYON KÖRÜĞÜ SOL VE SAĞ 2 PİECES	Ağırlık : 0.098 kg / 0.216 lb	1609121

**VECTRA**
**B**
**1996 - 2002**

Resim	Ürün Kodu ve Açıklaması	Detay	OEM
	<b>OP13003</b> RIW DİREKSİYON KÖRÜĞÜ	Ağırlık : 0.1 kg / 0.220 lb	1609095


**VECTRA**
**C**
**2002 - 2008**

Resim	Ürün Kodu ve Açıklaması	Detay	OEM
	<b>OP13005</b> DİREKSİYON KÖRÜĞÜ	Ağırlık : 0.053 kg / 0.117 lb	1609132, 77363710
	<b>OP13005K</b> DİREKSİYON KÖRÜĞÜ SOL VE SAĞ 2 PİECES	Ağırlık : 0.106 kg / 0.234 lb	1609132, 77363710

**VIVARO**
**A**
**2001 - 2014**

Resim	Ürün Kodu ve Açıklaması	Detay	OEM
	<b>RN13011</b> DİREKSİYON KÖRÜĞÜ ÖN	Ağırlık : 0.08 kg / 0.176 lb	7701472765, 7701473334
	<b>RN13011K</b> DİREKSİYON KÖRÜĞÜ SOL VE SAĞ 2 PİECES	Ağırlık : 0.16 kg / 0.353 lb	7701472765, 7701473334

**VIVARO****B****2014 - 2019**

Resim	Ürün Kodu ve Açıklaması	Detay	OEM
	<b>RN13011</b> DİREKSİYON KÖRÜĞÜ ÖN	Ağırlık : 0.08 kg / 0.176 lb	7701472765, 7701473334
	<b>RN13011K</b> DİREKSİYON KÖRÜĞÜ SOL VE SAĞ 2 PİECES	Ağırlık : 0.16 kg / 0.353 lb	7701472765, 7701473334


**ZAFIRA****A****1999 - 2005**

Resim	Ürün Kodu ve Açıklaması	Detay	OEM
	<b>OP13001</b> DİREKSİYON KÖRÜĞÜ	Ağırlık : 0.171 kg / 0.377 lb	1609109, 26 059 295



**RIW®**

**VOLKSWAGEN**



**ARTEON 3H7 2017 -**

Resim	Ürün Kodu ve Açıklaması	Detay	OEM
	<b>VW13006</b> DİREKSİYON KÖRÜĞÜ	Ağırlık : 0.145 kg / 0.320 lb	1K0423831A, 5C0423831
	<b>VW13006K</b> DİREKSİYON KÖRÜĞÜ SOL VE SAĞ 2 PİECES	Ağırlık : 0.29 kg / 0.639 lb	1K0423831A, 5C0423831



**BEETLE 5C1, 5C2 2011 -**

Resim	Ürün Kodu ve Açıklaması	Detay	OEM
	<b>VW13006</b> DİREKSİYON KÖRÜĞÜ	Ağırlık : 0.145 kg / 0.320 lb	1K0423831A, 5C0423831
	<b>VW13006K</b> DİREKSİYON KÖRÜĞÜ SOL VE SAĞ 2 PİECES	Ağırlık : 0.29 kg / 0.639 lb	1K0423831A, 5C0423831

**BEETLE 9C1, 1C1 1998 - 2010**




Resim	Ürün Kodu ve Açıklaması	Detay	OEM
	<b>VW13002</b> RIW DİREKSİYON KÖRÜĞÜ	Ağırlık : 0.1 kg / 0.220 lb	1J0422831, 1J0422831B 8N0422831
	<b>VW13002K</b> DİREKSİYON KÖRÜĞÜ SOL VE SAĞ 2 PİECES	Ağırlık : 0.2 kg / 0.441 lb	1J0422831, 1J0422831B 8N0422831

**BORA 1998 - 2005**

Resim	Ürün Kodu ve Açıklaması	Detay	OEM
	<b>VW13002</b> RIW DİREKSİYON KÖRÜĞÜ	Ağırlık : 0.1 kg / 0.220 lb	1J0422831, 1J0422831B 8N0422831
	<b>VW13002K</b> DİREKSİYON KÖRÜĞÜ SOL VE SAĞ 2 PİECES	Ağırlık : 0.2 kg / 0.441 lb	1J0422831, 1J0422831B 8N0422831

\* Bu sayfada ve katalogdaki tüm araçların adları, markaları, modelleri, sembolleri, logoları, orjinal numaraları (oe) ve diğer üçüncü parti numaraları sadece referans amaçlı kullanılmaktadır.

**CADDY II TYP 9K 1995 - 2004**

Resim	Ürün Kodu ve Açıklaması	Detay	OEM
	<b>VW13007</b> DİREKSİYON KÖRÜĞÜ	Ağırlık : 0.128 kg / 0.282 lb	6N0422831
	<b>VW13008</b> DİREKSİYON KÖRÜĞÜ	Ağırlık : 0.225 kg / 0.496 lb	1H0422831B
	<b>VW13010</b> DİREKSİYON KÖRÜĞÜ ÖN	Ağırlık : 0,124 kg / 0.273 lb	191422831

**CADDY III TYP 2K 2004 - 2020**

Resim	Ürün Kodu ve Açıklaması	Detay	OEM
	<b>VW13006</b> DİREKSİYON KÖRÜĞÜ	Ağırlık : 0.145 kg / 0.320 lb	1K0423831A, 5C0423831
	<b>VW13006K</b> DİREKSİYON KÖRÜĞÜ SOL VE SAĞ 2 PİECES	Ağırlık : 0.29 kg / 0.639 lb	1K0423831A, 5C0423831

**CC 358 2011 - 2016**

Resim	Ürün Kodu ve Açıklaması	Detay	OEM
	<b>VW13006</b> DİREKSİYON KÖRÜĞÜ	Ağırlık : 0.145 kg / 0.320 lb	1K0423831A, 5C0423831
	<b>VW13006K</b> DİREKSİYON KÖRÜĞÜ SOL VE SAĞ 2 PİECES	Ağırlık : 0.29 kg / 0.639 lb	1K0423831A, 5C0423831

**CORRADO 531 1987 - 1995**

Resim	Ürün Kodu ve Açıklaması	Detay	OEM
	<b>VW13008</b> DİREKSİYON KÖRÜĞÜ	Ağırlık : 0.225 kg / 0.496 lb	1H0422831B


\* Bu sayfada ve katalogdaki tüm araçların adları, markaları, modelleri, sembolleri, logoları, orjinal numaraları (oe) ve diğer üçüncü parti numaraları sadece referans amaçlı kullanılmaktadır.



**CORRADO 531 1987 - 1995**

Resim	Ürün Kodu ve Açıklaması	Detay	OEM
	<b>VW13010</b> DİREKSİYON KÖRÜĞÜ ÖN	Ağırlık : 0,124 kg / 0.273 lb	191422831

**EOS 1F7, 1F8 2006 - 2016**

Resim	Ürün Kodu ve Açıklaması	Detay	OEM
	<b>VW13006</b> DİREKSİYON KÖRÜĞÜ	Ağırlık : 0.145 kg / 0.320 lb	1K0423831A, 5C0423831
	<b>VW13006K</b> DİREKSİYON KÖRÜĞÜ SOL VE SAĞ 2 PİECES	Ağırlık : 0.29 kg / 0.639 lb	1K0423831A, 5C0423831

**EUROVAN T4 1990 - 2003**

Resim	Ürün Kodu ve Açıklaması	Detay	OEM
	<b>VW13003</b> DİREKSİYON KÖRÜĞÜ	Ağırlık : 0.115 kg / 0.254 lb	7D0419831

**GOLF I MK1, A1 1974 - 1984**

Resim	Ürün Kodu ve Açıklaması	Detay	OEM
	<b>VW13008</b> DİREKSİYON KÖRÜĞÜ	Ağırlık : 0.225 kg / 0.496 lb	1H0422831B
	<b>VW13010</b> DİREKSİYON KÖRÜĞÜ ÖN	Ağırlık : 0,124 kg / 0.273 lb	191422831

**GOLF II MK2, A2 1983 - 1992**



Resim	Ürün Kodu ve Açıklaması	Detay	OEM
	<b>VW13008</b> DİREKSİYON KÖRÜĞÜ	Ağırlık : 0.225 kg / 0.496 lb	1H0422831B

\* Bu sayfada ve katalogdaki tüm araçların adları, markaları, modelleri, sembolleri, logoları, orjinal numaraları (oe) ve diğer üçüncü parti numaraları sadece referans amaçlı kullanılmaktadır.





**GOLF II MK2, A2 1983 - 1992**

Resim	Ürün Kodu ve Açıklaması	Detay	OEM
	<b>VW13010</b> DİREKSİYON KÖRÜĞÜ ÖN	Ağırlık : 0,124 kg / 0.273 lb	191422831

**GOLF III MK3, A3 1991 - 1998**

Resim	Ürün Kodu ve Açıklaması	Detay	OEM
	<b>VW13008</b> DİREKSİYON KÖRÜĞÜ	Ağırlık : 0.225 kg / 0.496 lb	1H0422831B
	<b>VW13010</b> DİREKSİYON KÖRÜĞÜ ÖN	Ağırlık : 0,124 kg / 0.273 lb	191422831

**GOLF IV MK4, A4 1998 - 2003**

Resim	Ürün Kodu ve Açıklaması	Detay	OEM
	<b>VW13002</b> RIW DİREKSİYON KÖRÜĞÜ	Ağırlık : 0.1 kg / 0.220 lb	1J0422831, 1J0422831B 8N0422831
	<b>VW13002K</b> DİREKSİYON KÖRÜĞÜ SOL VE SAĞ 2 PİECES	Ağırlık : 0.2 kg / 0.441 lb	1J0422831, 1J0422831B 8N0422831
	<b>VW13008</b> DİREKSİYON KÖRÜĞÜ	Ağırlık : 0.225 kg / 0.496 lb	1H0422831B
	<b>VW13010</b> DİREKSİYON KÖRÜĞÜ ÖN	Ağırlık : 0,124 kg / 0.273 lb	191422831

**GOLF V MK5, A5 2003 - 2009**



Resim	Ürün Kodu ve Açıklaması	Detay	OEM
	<b>VW13006</b> DİREKSİYON KÖRÜĞÜ	Ağırlık : 0.145 kg / 0.320 lb	1K0423831A, 5C0423831

\* Bu sayfada ve katalogdaki tüm araçların adları, markaları, modelleri, sembolleri, logoları, orjinal numaraları (oe) ve diğer üçüncü parti numaraları sadece referans amaçlı kullanılmaktadır.



**GOLF V MK5, A5 2003 - 2009**

Resim	Ürün Kodu ve Açıklaması	Detay	OEM
	<b>VW13006K</b> DİREKSİYON KÖRÜĞÜ SOL VE SAĞ 2 PİECES	Ağırlık : 0.29 kg / 0.639 lb	1K0423831A, 5C0423831



**GOLF VI MK6, A6 2009 - 2012**

Resim	Ürün Kodu ve Açıklaması	Detay	OEM
	<b>VW13006</b> DİREKSİYON KÖRÜĞÜ	Ağırlık : 0.145 kg / 0.320 lb	1K0423831A, 5C0423831
	<b>VW13006K</b> DİREKSİYON KÖRÜĞÜ SOL VE SAĞ 2 PİECES	Ağırlık : 0.29 kg / 0.639 lb	1K0423831A, 5C0423831

**GOLF VII MK7, MQB 2012 - 2020**

Resim	Ürün Kodu ve Açıklaması	Detay	OEM
	<b>VW13006</b> DİREKSİYON KÖRÜĞÜ	Ağırlık : 0.145 kg / 0.320 lb	1K0423831A, 5C0423831
	<b>VW13006K</b> DİREKSİYON KÖRÜĞÜ SOL VE SAĞ 2 PİECES	Ağırlık : 0.29 kg / 0.639 lb	1K0423831A, 5C0423831

**GTI MK5, A5 2006 - 2009**

Resim	Ürün Kodu ve Açıklaması	Detay	OEM
	<b>VW13006</b> DİREKSİYON KÖRÜĞÜ	Ağırlık : 0.145 kg / 0.320 lb	1K0423831A, 5C0423831
	<b>VW13006K</b> DİREKSİYON KÖRÜĞÜ SOL VE SAĞ 2 PİECES	Ağırlık : 0.29 kg / 0.639 lb	1K0423831A, 5C0423831

**JETTA MK1, A1 1974 - 1984**

Resim	Ürün Kodu ve Açıklaması	Detay	OEM
	<b>VW13008</b> DİREKSİYON KÖRÜĞÜ	Ağırlık : 0.225 kg / 0.496 lb	1H0422831B
	<b>VW13010</b> DİREKSİYON KÖRÜĞÜ ÖN	Ağırlık : 0,124 kg / 0.273 lb	191422831

**JETTA MK2, A2 1983 - 1992**

Resim	Ürün Kodu ve Açıklaması	Detay	OEM
	<b>VW13008</b> DİREKSİYON KÖRÜĞÜ	Ağırlık : 0.225 kg / 0.496 lb	1H0422831B
	<b>VW13010</b> DİREKSİYON KÖRÜĞÜ ÖN	Ağırlık : 0,124 kg / 0.273 lb	191422831

**JETTA MK5, A5 III 1K2 2005 - 2010**

Resim	Ürün Kodu ve Açıklaması	Detay	OEM
	<b>VW13006</b> DİREKSİYON KÖRÜĞÜ	Ağırlık : 0.145 kg / 0.320 lb	1K0423831A, 5C0423831
	<b>VW13006K</b> DİREKSİYON KÖRÜĞÜ SOL VE SAĞ 2 PİECES	Ağırlık : 0.29 kg / 0.639 lb	1K0423831A, 5C0423831

**JETTA MK6, A6 IV 162 2010 - 2017**

Resim	Ürün Kodu ve Açıklaması	Detay	OEM
	<b>VW13006</b> DİREKSİYON KÖRÜĞÜ	Ağırlık : 0.145 kg / 0.320 lb	1K0423831A, 5C0423831
	<b>VW13006K</b> DİREKSİYON KÖRÜĞÜ SOL VE SAĞ 2 PİECES	Ağırlık : 0.29 kg / 0.639 lb	1K0423831A, 5C0423831

\* Bu sayfada ve katalogdaki tüm araçların adları, markaları, modelleri, sembolleri, logoları, orjinal numaraları (oe) ve diğer üçüncü parti numaraları sadece referans amaçlı kullanılmaktadır.

**LT II 1996 - 2006**

Resim	Ürün Kodu ve Açıklaması	Detay	OEM
	<b>PE13000</b> DİREKSİYON KÖRÜĞÜ	Ağırlık : 0.098 kg / 0.216 lb	4066.57, 4066.73 406657

**LUPO 6X1, 6E1 1998 - 2005**

Resim	Ürün Kodu ve Açıklaması	Detay	OEM
	<b>VW13007</b> DİREKSİYON KÖRÜĞÜ	Ağırlık : 0.128 kg / 0.282 lb	6N0422831

**MULTIVAN V 7HM, 7HN, 7HF, 7EF, 7EM, 7E 2003 - 2015**

Resim	Ürün Kodu ve Açıklaması	Detay	OEM
	<b>VW13004</b> RIW DİREKSİYON KÖRÜĞÜ	Ağırlık : 0.16 kg / 0.353 lb	7H0422831

**PASSAT B2 1980 - 1988**

Resim	Ürün Kodu ve Açıklaması	Detay	OEM
	<b>VW13008</b> DİREKSİYON KÖRÜĞÜ	Ağırlık : 0.225 kg / 0.496 lb	1H0422831B

**PASSAT B3 1988 - 1994**

Resim	Ürün Kodu ve Açıklaması	Detay	OEM
	<b>VW13008</b> DİREKSİYON KÖRÜĞÜ	Ağırlık : 0.225 kg / 0.496 lb	1H0422831B
	<b>VW13010</b> DİREKSİYON KÖRÜĞÜ ÖN	Ağırlık : 0,124 kg / 0.273 lb	191422831

**PASSAT B4 1994 - 1997**

Resim	Ürün Kodu ve Açıklaması	Detay	OEM
	<b>VW13008</b> DİREKSİYON KÖRÜĞÜ	Ağırlık : 0.225 kg / 0.496 lb	1H0422831B
	<b>VW13010</b> DİREKSİYON KÖRÜĞÜ ÖN	Ağırlık : 0,124 kg / 0.273 lb	191422831

**PASSAT B5 1997 - 2005**

Resim	Ürün Kodu ve Açıklaması	Detay	OEM
	<b>VW13001</b> DİREKSİYON KÖRÜĞÜ	Ağırlık : 0.065 kg / 0.143 lb	4D0419831
	<b>VW13009</b> DİREKSİYON KÖRÜĞÜ	Ağırlık : 0.19 kg / 0.419 lb	8D0419831J, 8D0419831K

**PASSAT B6 2005 - 2010**



Resim	Ürün Kodu ve Açıklaması	Detay	OEM
	<b>VW13006</b> DİREKSİYON KÖRÜĞÜ	Ağırlık : 0.145 kg / 0.320 lb	1K0423831A, 5C0423831
	<b>VW13006K</b> DİREKSİYON KÖRÜĞÜ SOL VE SAĞ 2 PİECES	Ağırlık : 0.29 kg / 0.639 lb	1K0423831A, 5C0423831

**PASSAT B7 2010 - 2014**

Resim	Ürün Kodu ve Açıklaması	Detay	OEM
	<b>VW13006</b> DİREKSİYON KÖRÜĞÜ	Ağırlık : 0.145 kg / 0.320 lb	1K0423831A, 5C0423831
	<b>VW13006K</b> DİREKSİYON KÖRÜĞÜ SOL VE SAĞ 2 PİECES	Ağırlık : 0.29 kg / 0.639 lb	1K0423831A, 5C0423831

\* Bu sayfada ve katalogdaki tüm araçların adları, markaları, modelleri, sembolleri, logoları, orjinal numaraları (oe) ve diğer üçüncü parti numaraları sadece referans amaçlı kullanılmaktadır.

**PASSAT B8 2015 - 2023**

Resim	Ürün Kodu ve Açıklaması	Detay	OEM
	<b>VW13006</b> DİREKSİYON KÖRÜĞÜ	Ağırlık : 0.145 kg / 0.320 lb	1K0423831A, 5C0423831
	<b>VW13006K</b> DİREKSİYON KÖRÜĞÜ SOL VE SAĞ 2 PİECES	Ağırlık : 0.29 kg / 0.639 lb	1K0423831A, 5C0423831

**POLO III 6N1 1994 - 2001**

Resim	Ürün Kodu ve Açıklaması	Detay	OEM
	<b>VW13007</b> DİREKSİYON KÖRÜĞÜ	Ağırlık : 0.128 kg / 0.282 lb	6N0422831

**POLO CLASSIC 6KV2 1995 - 2001**

Resim	Ürün Kodu ve Açıklaması	Detay	OEM
	<b>VW13008</b> DİREKSİYON KÖRÜĞÜ	Ağırlık : 0.225 kg / 0.496 lb	1H0422831B
	<b>VW13010</b> DİREKSİYON KÖRÜĞÜ ÖN	Ağırlık : 0,124 kg / 0.273 lb	191422831

**SCIROCCO 1974 - 1984**


Resim	Ürün Kodu ve Açıklaması	Detay	OEM
	<b>VW13008</b> DİREKSİYON KÖRÜĞÜ	Ağırlık : 0.225 kg / 0.496 lb	1H0422831B

**SCIROCCO III 137 2008 - 2017**

Resim	Ürün Kodu ve Açıklaması	Detay	OEM
	<b>VW13006</b> DİREKSİYON KÖRÜĞÜ	Ağırlık : 0.145 kg / 0.320 lb	1K0423831A, 5C0423831

\* Bu sayfada ve katalogdaki tüm araçların adları, markaları, modelleri, sembolleri, logoları, orjinal numaraları (oe) ve diğer üçüncü parti numaraları sadece referans amaçlı kullanılmaktadır.

**SCIROCCO**
**III 137**
**2008 - 2017**

Resim	Ürün Kodu ve Açıklaması	Detay	OEM
	<b>VW13006K</b> DİREKSİYON KÖRÜĞÜ SOL VE SAĞ 2 PİECES	Ağırlık : 0.29 kg / 0.639 lb	1K0423831A, 5C0423831
	<b>VW13010</b> DİREKSİYON KÖRÜĞÜ ÖN	Ağırlık : 0,124 kg / 0.273 lb	191422831

**SHARAN**
**7N1, 7N2**
**2010 - 2022**

Resim	Ürün Kodu ve Açıklaması	Detay	OEM
	<b>VW13006</b> DİREKSİYON KÖRÜĞÜ	Ağırlık : 0.145 kg / 0.320 lb	1K0423831A, 5C0423831
	<b>VW13006K</b> DİREKSİYON KÖRÜĞÜ SOL VE SAĞ 2 PİECES	Ağırlık : 0.29 kg / 0.639 lb	1K0423831A, 5C0423831

**TIGUAN**
**I 5N**
**2007 - 2016**

Resim	Ürün Kodu ve Açıklaması	Detay	OEM
	<b>VW13006</b> DİREKSİYON KÖRÜĞÜ	Ağırlık : 0.145 kg / 0.320 lb	1K0423831A, 5C0423831
	<b>VW13006K</b> DİREKSİYON KÖRÜĞÜ SOL VE SAĞ 2 PİECES	Ağırlık : 0.29 kg / 0.639 lb	1K0423831A, 5C0423831



**TIGUAN**
**II AD1**
**2016 - 2023**

Resim	Ürün Kodu ve Açıklaması	Detay	OEM
	<b>VW13006</b> DİREKSİYON KÖRÜĞÜ	Ağırlık : 0.145 kg / 0.320 lb	1K0423831A, 5C0423831
	<b>VW13006K</b> DİREKSİYON KÖRÜĞÜ SOL VE SAĞ 2 PİECES	Ağırlık : 0.29 kg / 0.639 lb	1K0423831A, 5C0423831

\* Bu sayfada ve katalogdaki tüm araçların adları, markaları, modelleri, sembolleri, logoları, orjinal numaraları (oe) ve diğer üçüncü parti numaraları sadece referans amaçlı kullanılmaktadır.



**TOURAN 1T1, 1T2 2003 - 2010**

Resim	Ürün Kodu ve Açıklaması	Detay	OEM
	<b>VW13006</b> DİREKSİYON KÖRÜĞÜ	Ağırlık : 0.145 kg / 0.320 lb	1K0423831A, 5C0423831
	<b>VW13006K</b> DİREKSİYON KÖRÜĞÜ SOL VE SAĞ 2 PİECES	Ağırlık : 0.29 kg / 0.639 lb	1K0423831A, 5C0423831

**TOURAN 1T3 2010 - 2015**

Resim	Ürün Kodu ve Açıklaması	Detay	OEM
	<b>VW13006</b> DİREKSİYON KÖRÜĞÜ	Ağırlık : 0.145 kg / 0.320 lb	1K0423831A, 5C0423831
	<b>VW13006K</b> DİREKSİYON KÖRÜĞÜ SOL VE SAĞ 2 PİECES	Ağırlık : 0.29 kg / 0.639 lb	1K0423831A, 5C0423831

**TOURAN 5T1 2015 -**

Resim	Ürün Kodu ve Açıklaması	Detay	OEM
	<b>VW13006</b> DİREKSİYON KÖRÜĞÜ	Ağırlık : 0.145 kg / 0.320 lb	1K0423831A, 5C0423831
	<b>VW13006K</b> DİREKSİYON KÖRÜĞÜ SOL VE SAĞ 2 PİECES	Ağırlık : 0.29 kg / 0.639 lb	1K0423831A, 5C0423831

**TRANSPORTER II-III T3 1979 - 1992**

Resim	Ürün Kodu ve Açıklaması	Detay	OEM
	<b>VW13005</b> DİREKSİYON KÖRÜĞÜ	Ağırlık : 0.11 kg / 0.243 lb	251419831A

**TRANSPORTER IV T4 1990 - 2003**

Resim	Ürün Kodu ve Açıklaması	Detay	OEM
	<b>VW13003</b> DİREKSİYON KÖRÜĞÜ	Ağırlık : 0.115 kg / 0.254 lb	7D0419831

**TRANSPORTER V T5 2003 - 2011**

Resim	Ürün Kodu ve Açıklaması	Detay	OEM
	<b>VW13004</b> RIW DİREKSİYON KÖRÜĞÜ	Ağırlık : 0.16 kg / 0.353 lb	7H0422831

**VENTO 1H2 1991 - 1998**

Resim	Ürün Kodu ve Açıklaması	Detay	OEM
	<b>VW13008</b> DİREKSİYON KÖRÜĞÜ	Ağırlık : 0.225 kg / 0.496 lb	1H0422831B
	<b>VW13010</b> DİREKSİYON KÖRÜĞÜ ÖN	Ağırlık : 0,124 kg / 0.273 lb	191422831

**RIW<sup>®</sup>**

**VOLVO**

**740 1981 - 1992**

Resim	Ürün Kodu ve Açıklaması	Detay	OEM
	<b>HY13000</b> DİREKSİYON KÖRÜĞÜ	Ağırlık : 0.115 kg / 0.254 lb	2705978, 2714699 4131347, 4131349 48203N3400, 5652643001 56526-43001, 5652824000 56528-24000, 5772134000

**S40 I VS 1995 - 2003**

Resim	Ürün Kodu ve Açıklaması	Detay	OEM
	<b>MI13002</b> DİREKSİYON KÖRÜĞÜ ÖN	Ağırlık : 0,115 kg / 0.254 lb	3345796, MR244902 MR510406

**S90 I 1996 - 1998**

Resim	Ürün Kodu ve Açıklaması	Detay	OEM
	<b>HY13000</b> DİREKSİYON KÖRÜĞÜ	Ağırlık : 0.115 kg / 0.254 lb	2705978, 2714699 4131347, 4131349 48203N3400, 5652643001 56526-43001, 5652824000 56528-24000, 5772134000

**V40 I ESTATE VW 1995 - 2004**

Resim	Ürün Kodu ve Açıklaması	Detay	OEM
	<b>MI13002</b> DİREKSİYON KÖRÜĞÜ ÖN	Ağırlık : 0,115 kg / 0.254 lb	3345796, MR244902 MR510406

**V90 ESTATE 1996 - 1998**

Resim	Ürün Kodu ve Açıklaması	Detay	OEM
	<b>HY13000</b> DİREKSİYON KÖRÜĞÜ	Ağırlık : 0.115 kg / 0.254 lb	2705978, 2714699 4131347, 4131349 48203N3400, 5652643001 56526-43001, 5652824000 56528-24000, 5772134000

**RIW®**

**ZASTAVA**

**YUGO****101****1969 - 1986**

Resim	Ürün Kodu ve Açıklaması	Detay	OEM
	<b>F113013</b> DİREKSİYON KÖRÜĞÜ SAĞ	Ağırlık : 0.1 kg / 0.220 lb	114509823, 4239459 4371156, 7583243

**RIW<sup>®</sup>**

**NOTLAR**

Ürün Kodu	Bilgi Notu
<b>F113001</b> RIW DİREKSİYON KÖRÜĞÜ	04/1996-
<b>F113003</b> DİREKSİYON KÖRÜĞÜ	1988-1997
<b>F113004</b> RIW DİREKSİYON KÖRÜĞÜ ( K21054 ) SAĞ	1977-
<b>F113005</b> RIW DİREKSİYON KÖRÜĞÜ ( K21057 ) SOL	1977-
<b>F113006</b> DİREKSİYON KÖRÜĞÜ SAĞ	1977-
<b>F113007</b> DİREKSİYON KÖRÜĞÜ SOL	1977-
<b>F113008</b> RIW DİREKSİYON KÖRÜĞÜ SAĞ-SOL	2006-
<b>F113011</b> DİREKSİYON KÖRÜĞÜ ÖN HİDROLİK	1988-1997
<b>F113016K</b> DİREKSİYON KÖRÜĞÜ SOL VE SAĞ 2 PIECES	2 Pieces
<b>FO13003K</b> DİREKSİYON KÖRÜĞÜ SOL VE SAĞ 2 PIECES	2 Pieces
<b>ME13001</b> DİREKSİYON KÖRÜĞÜ SOL VE SAĞ	FORD EXPEDITION YEARS ONLY: 2007-2010 / FORD F-150 YEARS ONLY: 2009-2010 / LINCOLN NAVIGATOR YEARS ONLY: 2007-2010
<b>NS13004</b> DİREKSİYON KÖRÜĞÜ	MICRA: 1,0 16V
<b>NS13006</b> DİREKSİYON KÖRÜĞÜ DİREKSİYON KÖRÜĞÜ	QASHQAI: 1,5 DCI / X-TRAIL: 2,0
<b>NS13006K</b> DİREKSİYON KÖRÜĞÜ SOL VE SAĞ 2 PIECES	2 Pieces
<b>NS13007</b> DİREKSİYON KÖRÜĞÜ AMORTİSÖR TAKOZU	QASHQAI: 1,5 DCI / RENAULT KOLEOS: 1,5 DCI
<b>NS13008</b> DİREKSİYON KÖRÜĞÜ ÖN	RUBBER WITH PROTECTION
<b>NS13009</b> DİREKSİYON KÖRÜĞÜ DİREKSİYON KÖRÜĞÜ ÖN	BLUEBIRD: 1985-1990 - 1,6 / LAUREL: 2,4 / PRAIRIE: 1,5 S / SENTRA (B13, N14): 1990-1998 / SENTRA (B14): 1990-1998 / SILVIA: 1983-1988 - 1,8 / SUNNY (B12, N13): 1,4i



Ürün Kodu	Bilgi Notu
<b>OP13005K</b> DİREKSİYON KÖRÜĞÜ SOL VE SAĞ 2 PIECES	2 Pieces
<b>OP13006K</b> DİREKSİYON KÖRÜĞÜ SOL VE SAĞ 2 PIECES	2 Pieces
<b>RN13003</b> RIW DİREKSİYON KÖRÜĞÜ .	09/2003-
<b>RN13003K</b> DİREKSİYON KÖRÜĞÜ SOL VE SAĞ 2 PIECES	2 Pieces
<b>RN13004K</b> DİREKSİYON KÖRÜĞÜ SOL VE SAĞ 2 PIECES	2 Pieces
<b>RN13005</b> DİREKSİYON KÖRÜĞÜ HİDROLİK	1998-
<b>RN13011</b> DİREKSİYON KÖRÜĞÜ ÖN	04/2001-09/2007
<b>RN13011K</b> DİREKSİYON KÖRÜĞÜ SOL VE SAĞ 2 PIECES	2 Pieces
<b>RN13015K</b> DİREKSİYON KÖRÜĞÜ AMORTİSÖR KÖRÜĞÜ TAKIM ÖN	RUBBER RUFFER + SHOCK ABSORBER BELLOW
<b>RN13022K</b> DİREKSİYON KÖRÜĞÜ SOL VE SAĞ 2 PIECES	2 Pieces
<b>VW13002K</b> DİREKSİYON KÖRÜĞÜ SOL VE SAĞ 2 PIECES	2 Pieces
<b>VW13006K</b> DİREKSİYON KÖRÜĞÜ SOL VE SAĞ 2 PIECES	2 Pieces