

# RIW

STEERING & SUSPENSION  
MANUFACTURER



# FIAT PRODUCT CATALOG



## Products

- Ball Joint
- Tie Rod End
- Axial Joint
- Link Stabilizer
- Control Arm
- Center Rod
- Stabilizer Mounting
- Suspension Kit
- Bush
- Tie Rod Assembly
- Mounting
- Steering Bellow
- Axle Bellow



### Hakkımızda

RIW, otomotiv yedek parça yenileme sektöründe binek ve hafif ticari araçların süspansiyon ve direksiyon parçalarını yüksek kalitede üreten ve son kullanıcının aracını güvenle kullanmasını amaçlayan ayrıca otomotiv endüstrisine ve ülke ekonomisine fayda sağlamayı kendine ilke edinen bir organizasyondur. Rotil, rotbaşı, rotmili, rot-takımı, zrot, askı rotu, ara rot, denge kolu, salıncak, burç, kauçuk ve takoz ürünlerinin montaj ve üretimlerini gerçekleştiren RIW, dünyadaki en geniş ürün çeşitliliğine sahip süspansiyon ve direksiyon parçaları üreticilerinden biridir.

Ürün çeşitliliğinin genişliği, yüksek ürün kalitesi, uygun fiyatları ve müşteri odaklı çalışmaları sonucunda Türkiye'nin en büyük yedek parça firmaları arasında yer almaktadır. Binek ve hafif ticari araçların süspansiyon ve direksiyon parçaları üretiminde Araştırma ve Geliştirme odaklı çalışmalarını en ileri ve teknolojik şartlarda yürütülmesiyle RIW Türkiye'nin en modern yedek parça üreticisidir.

RIW, firma kültüründe, teknoloji, kalite ve müşteri memnuniyetini ön planda tutularak, Türkiye'de ve dünyanın birçok ülkesinde pazarın güvenle tedarik ettiği bir markadır. RIW, modern üretim tesislerinde bulunan son teknoloji makina parkı avantajıyla tasarımdan üretime, üretimden kaliteye, paketlenmeden sevkiyata, pazarlamadan satışa bütün operasyonel aşamaların yanı sıra satış sonrası hizmetlerini ve bütün bunları sağlarken göz önünde bulundurduğu çalışan memnuniyeti ve güvenliğini her zaman iyiye ve ileriye götürme prensibi sayesinde Dünya genelinde 60 'ın üzerinde ülkede saygı değer bir marka olmayı başarmıştır.

### Misyon

Dünya otomotiv yenileme sektörüne yüksek kalitede ve pazarda her zaman ilk kez geliştirilen ürünleri sunmak ve ayrıca pazardaki ürün kalitesini yükseltmek.

### Vizyon

İleri teknoloji ve sektörel deneyimin ortaya çıkardığı "RIW Standartlarından" bütün dünyanın faydalanması.

### Üretim Stratejisi

Ürün dizaynı, kalıp tasarımı, talaşlı imalat, sıcak ve soğuk dövme, alüminyum dövme, dikey ve yatay kol işleme, salıncak imalatı, kaynak, boyama, kaplama ve paketlenmeden oluşan çeşitli üretim aşamaları hemen hemen her bölümün kendi tesisinde RIW mühendislerinin kontrolünde gerçekleşir. RIW üretimdeki her aşamayı farklı bir ünite olarak kabul eder ve müşteriye en hızlı ve en kaliteli ürünü sunmak için her birimin kendi planlamasını ayrı bir birim olarak hareket etmesi tezini savunur. Bu sayede büyük sermayelere ulaşmanın zor olduğu rekabetçi Pazar şartlarında RIW yatırımlarını kalitenin kontrolü ve yükseltilmesi doğrultusunda gerçekleştirir.

Üretimdeki her aşamanın bir çatı altında toplanmasını amaçlayan zihniyetin tam tersine RIW deneyimli mühendisleri sayesinde hammadde ve yarı mamül tedarikçilerinin sürekli denetlenmesini sağlar ve bu sayede kaliteyi her zaman kontrol altında tutar. Bu sistemle kalite testlerinin her aşamada uygulanması için kullanılan son teknoloji makine ve test cihazları sayesinde RIW müşterisine her zaman %100 kontrol edilmiş ürünler sunar ve ayrıca hem hata riskini sıfıra indirir hem de üretilen mamüllerin maliyetlerini düşürerek müşterisine en yüksek kaliteyi en uygun ve rekabetçi fiyatlarda sunmayı hedefler.

### Toplam Kalite Anlayışı

Toplam kalite anlayışını kendine amaç edinen RIW, yapılan yatırımlar ve kalite çalışmaları sonucunda, üretim kapasitesini devamlı arttırmış ve dünya pazarında aranan bir marka haline gelmiştir. Güvenlik parçaları üreticisi olmak bilinciyle hareket eden RIW, yüksek kalitedeki ürünlerini Avrupa, Kuzey Afrika, Ortadoğu, Avustralya, Kuzey ve Güney Amerika da yer alan birçok ülkeye aktif olarak ihraç etmektedir.

Üretimin başlangıcından bitimine kadar olan tüm aşamalarda RIW, ürünlerinin kalitesini yakından takip etmekte ve müşterilerine güvenilir ve yüksek kaliteli ürünlerin sunulduğundan emin olmaktadır. Doğru kaliteyi bulana kadar bütün testler ve işlemler, yüksek deneyime sahip RIW mühendisleri tarafından uygulanmaktadır.

### Hakkımızda

RIW, otomotiv yedek parça yenileme sektöründe binek ve hafif ticari araçların süspansiyon ve direksiyon parçalarını yüksek kalitede üreten ve son kullanıcının aracını güvenle kullanmasını amaçlayan ayrıca otomotiv endüstrisine ve ülke ekonomisine fayda sağlamayı kendine ilke edinen bir organizasyondur. Rotil, rotbaşı, rotmili, rot-takımı, zrot, askı rotu, ara rot, denge kolu, salıncak, burç, kauçuk ve takoz ürünlerinin montaj ve üretimlerini gerçekleştiren RIW, dünyadaki en geniş ürün çeşitliliğine sahip süspansiyon ve direksiyon parçaları üreticilerinden biridir.

Ürün çeşitliliğinin genişliği, yüksek ürün kalitesi, uygun fiyatları ve müşteri odaklı çalışmaları sonucunda Türkiye'nin en büyük yedek parça firmaları arasında yer almaktadır. Binek ve hafif ticari araçların süspansiyon ve direksiyon parçaları üretiminde Araştırma ve Geliştirme odaklı çalışmalarını en ileri ve teknolojik şartlarda yürütülmesiyle RIW Türkiye'nin en modern yedek parça üreticisidir.

RIW, firma kültüründe, teknoloji, kalite ve müşteri memnuniyetini ön planda tutularak, Türkiye'de ve dünyanın birçok ülkesinde pazarın güvenle tedarik ettiği bir markadır. RIW, modern üretim tesislerinde bulunan son teknoloji makina parkı avantajıyla tasarımdan üretime, üretimden kaliteye, paketlenmeden sevkiyata, pazarlamadan satışa bütün operasyonel aşamaların yanı sıra satış sonrası hizmetlerini ve bütün bunları sağlarken göz önünde bulundurduğu çalışan memnuniyeti ve güvenliğini her zaman iyiye ve ileriye götürme prensibi sayesinde Dünya genelinde 60 'ın üzerinde ülkede saygı değer bir marka olmayı başarmıştır.

### Misyon

Dünya otomotiv yenileme sektörüne yüksek kalitede ve pazarda her zaman ilk kez geliştirilen ürünleri sunmak ve ayrıca pazardaki ürün kalitesini yükseltmek.

### Vizyon

İleri teknoloji ve sektörel deneyimin ortaya çıkardığı "RIW Standartlarından" bütün dünyanın faydalanması.

### Üretim Stratejisi

Ürün dizaynı, kalıp tasarımı, talaşlı imalat, sıcak ve soğuk dövme, alüminyum dövme, dikey ve yatay kol işleme, salıncak imalatı, kaynak, boyama, kaplama ve paketlenmeden oluşan çeşitli üretim aşamaları hemen hemen her bölümün kendi tesisinde RIW mühendislerinin kontrolünde gerçekleşir. RIW üretimdeki her aşamayı farklı bir ünite olarak kabul eder ve müşteriye en hızlı ve en kaliteli ürünü sunmak için her birimin kendi planlamasını ayrı bir birim olarak hareket etmesi tezini savunur. Bu sayede büyük sermayelere ulaşmanın zor olduğu rekabetçi Pazar şartlarında RIW yatırımlarını kalitenin kontrolü ve yükseltilmesi doğrultusunda gerçekleştirir.

Üretimdeki her aşamanın bir çatı altında toplanmasını amaçlayan zihniyetin tam tersine RIW deneyimli mühendisleri sayesinde hammadde ve yarı mamül tedarikçilerinin sürekli denetlenmesini sağlar ve bu sayede kaliteyi her zaman kontrol altında tutar. Bu sistemle kalite testlerinin her aşamada uygulanması için kullanılan son teknoloji makine ve test cihazları sayesinde RIW müşterisine her zaman %100 kontrol edilmiş ürünler sunar ve ayrıca hem hata riskini sıfıra indirir hem de üretilen mamüllerin maliyetlerini düşürerek müşterisine en yüksek kaliteyi en uygun ve rekabetçi fiyatlarda sunmayı hedefler.

### Toplam Kalite Anlayışı

Toplam kalite anlayışını kendine amaç edinen RIW, yapılan yatırımlar ve kalite çalışmaları sonucunda, üretim kapasitesini devamlı arttırmış ve dünya pazarında aranan bir marka haline gelmiştir. Güvenlik parçaları üreticisi olmak bilinciyle hareket eden RIW, yüksek kalitedeki ürünlerini Avrupa, Kuzey Afrika, Ortadoğu, Avustralya, Kuzey ve Güney Amerika da yer alan birçok ülkeye aktif olarak ihraç etmektedir.

Üretimin başlangıcından bitimine kadar olan tüm aşamalarda RIW, ürünlerinin kalitesini yakından takip etmekte ve müşterilerine güvenilir ve yüksek kaliteli ürünlerin sunulduğundan emin olmaktadır. Doğru kaliteyi buluna kadar bütün testler ve işlemler, yüksek deneyime sahip RIW mühendisleri tarafından uygulanmaktadır.

- The codes which has 6 characters are suspension parts (Additional codes are exceptional)
- The codes which has 7 characters are rubber parts (Additional codes are exceptional)
- There is no any specific code for Rod Assembly.
- Rod Assembly codes are the combine of Tie Rod End and Axial Joint.
- Same parts which are used at the different cars might have the same code.

# PE 6 001 J

## Brand

<b>AC</b> ACURA	<b>DC</b> DACIA	<b>IS</b> ISUZU	<b>LE</b> LEYLAND	<b>PE</b> PEUGEOT	<b>SM</b> SMART
<b>AF</b> ALFA ROMEO	<b>DW</b> DAEWOO	<b>IV</b> IVECO	<b>LC</b> LINCOLN	<b>PO</b> PORSCHE	<b>SY</b> SSANGYONG
<b>AU</b> AUDI	<b>DH</b> DAIHATSU	<b>JG</b> JAGUAR	<b>LO</b> LOTUS	<b>PR</b> PROTON	<b>SU</b> SUBARU
<b>BW</b> BMW	<b>DO</b> DODGE	<b>JP</b> JEEP	<b>MZ</b> MAZDA	<b>RE</b> RENAULT	<b>SZ</b> SUZUKI
<b>BU</b> BUICK	<b>FI</b> FIAT	<b>KI</b> KIA	<b>ME</b> MERCEDES	<b>RR</b> ROLLS-ROYCE	<b>TO</b> TOYOTA
<b>CD</b> CADILLAC	<b>FO</b> FORD	<b>LD</b> LADA	<b>MC</b> MINI COOPER	<b>RO</b> ROVER	<b>VA</b> VAUXHALL
<b>CV</b> CHEVROLET	<b>HN</b> HONDA	<b>LR</b> LAND ROVER	<b>MI</b> MITSUBISHI	<b>SA</b> SAAB	<b>VW</b> VOLKSWAGEN
<b>CY</b> CHRYSLER	<b>HY</b> HYUNDAI	<b>LV</b> LDV	<b>NS</b> NISSAN	<b>SE</b> SEAT	<b>VO</b> VOLVO
<b>CI</b> CITROËN	<b>IK</b> IKCO	<b>LX</b> LEXUS	<b>OP</b> OPEL	<b>SK</b> SKODA	

## Product Group

<b>1</b> BALL JOINT	<b>7</b> CENTER ROD & DRAG LINK	<b>23</b> TIE ROD ASSEMBLY
<b>2</b> TIE ROD END	<b>8</b> SUSPENSION KITS	<b>12</b> MOUNTING & RUBBER SUPPORT
<b>3</b> AXIAL JOINT (INNER TIE ROD)	<b>9</b> REAR WISHBONE AND CONTROL ARM	<b>128</b> MOUNTING or RUBBER SUPPORT KIT
<b>4</b> LINK STABILIZER	<b>10</b> BUSH	<b>13</b> BELLOW STEERING
<b>5</b> CONTROL ARM	<b>11</b> BUSH	<b>14</b> BELLOW DRIVE SHAFT
<b>6</b> WISHBONE	<b>118</b> REPAIR & BUSH KIT	

## Numbers

**001** Any Number ■

## Option








### ADDITIONALS CODES AND MEANINGS

<b>K</b> K FOR BALL JOINTS	<b>B</b> B FOR WISHBONE and CONTROL ARMS
VW1012K 1 = BALL JOINT K = WITH EXTRA ACCESSORIES	BW5005B 5 = CONTROL ARM B = WITHOUT BUSHING
VW1012 1 = BALL JOINT	BW5005 5 = CONTROL ARM (The similar as OE part)
<b>J</b> J FOR WISHBONES	<b>K</b> K FOR MOUNTINGS (RUBBER PARTS)
PE6001J 6 = WISHBONE J = WITHOUT BALL JOINT	CV12005K 12 = MOUNTING K = KIT, 2 PIECES or WITH EXTRA ACCESSORIES
PE6001 6 = WISHBONE (The similar as the OE part)	CV12005 12 = MOUNTING (The similar as OE part)
<b>K</b> K FOR WISHBONES or CONTROL ARMS (5,6 or 9)	<b>A</b> THE PRODUCT HAS DIFFERENT OPTION
BW6005K 6 = WISHBONE K = WITH EXTRA ACCESSORIES	FO4030A 4 = LINK STABILIZER A = OPTION (metal, rubber), plastic etc)
BW6005 6 = WISHBONE	FO4030 4 = LINK STABILIZER (The similar as OE part)




**RIW®**

**FIAT**

**124**
**1966 - 1975**




Resim	Ürün Kodu ve Açıklaması	Detay	OEM
	<b>FI1001</b> ROTİL SAĞ-SOL RB5512	Ağırlık : 0,56 kg / 1.235 lb Konik Ölçüsü : Ø14,8 Bağlantı Delik Çapı : Ø8,5 Aşık Dış Çapı : M14X1,5	4104863, 4150178 4355787, 4365569 5880296, 5880297 5880795, 5882118 5976985, 85002992
	<b>FI2001</b> ROTBAŞI SOL RB5211	Ağırlık : 0,322 kg / 0.710 lb Uzunluk : 80 mm / 3.15 inch Gövde Dış Çapı : M14X1 Aşık Dış Çapı : M10X1,5 Aşık Konik Çapı : Ø12	4104085
	<b>FI2002</b> ROTBAŞI SAĞ RB5212	Ağırlık : 0,324 kg / 0.714 lb Uzunluk : 80 mm / 3.15 inch Gövde Dış Çapı : M14X1 Aşık Dış Çapı : M10X1,5 Aşık Konik Çapı : Ø12	4100998, 4218233
	<b>FI2003</b> ROTBAŞI M14X1 RHT	Ağırlık : 0,328 kg / 0.723 lb Uzunluk : 118 mm / 4.65 inch Gövde Dış Çapı : M14X1,5 Aşık Dış Çapı : M10X1,25 Aşık Konik Çapı : Ø12	4100998
	<b>FI7001</b> ARA ROT ÖN AKS	Şasi (Ön / Arka) : ÖN Yön : Orta Sol Ve Sağ Ağırlık : 1,101 kg / 2.427 lb Uzunluk : 500 mm / 19.69 inch	4134516
	<b>FI12170</b> MOTOR TAKOZU SOL VE SAĞ MOTOR TAKOZU ÖN	Yön : Sol Ve Sağ Ağırlık : 0,344 kg / 0.758 lb Not : MOTOR TAKOZU ÖN	21011001020, 4066936 4145981
	<b>FI12010</b> ŞAFT TAKOZU SOL VE SAĞ ŞAFT KAPLİNİ 6 KÖŞE (KF1034)	Yön : Sol Ve Sağ Ağırlık : 0,758 kg / 1.671 lb Not : Şaft Kaplini 6 köşe	138705, 21012202120 2101300095, 4516081 4516801

**124**
**348**
**2017 - 2020**

Resim	Ürün Kodu ve Açıklaması	Detay	OEM
	<b>MZ2040</b> ROTBAŞI 185	Ağırlık : 0,585 kg / 1.290 lb Uzunluk : 185 mm / 7.28 inch	N24332280
	<b>MZ3035</b> ROTMİLİ SOL VE SAĞ 230	Ağırlık : 0,450 kg / 0.992 lb Uzunluk : 230 mm / 9.06 inch	N24332240
	<b>MZ4043</b> Z ROT SAĞ	Ağırlık : 0,212 kg / 0.467 lb Uzunluk : 60 mm / 2.36 inch	6000612343, N24328170

\* Bu sayfada ve katalogdaki tüm araçların adları, markaları, modelleri, sembolleri, logoları, orjinal numaraları (oe) ve diğer üçüncü parti numaraları sadece referans amaçlı kullanılmaktadır.

**124**
**348**
**2017 - 2020**

Resim	Ürün Kodu ve Açıklaması	Detay	OEM
	<b>MZ4044</b> Z ROT SOL	Ağırlık : 0,212 kg / 0.467 lb Uzunluk : 60 mm / 2.36 inch	6000612344, N24328190
	<b>MZ4045</b> Z ROT SAĞ METAL	Ağırlık : 0,248 kg / 0.547 lb Malzeme Türü : Metal Uzunluk : 134 mm / 5.28 inch	6000612412, N24334150
	<b>MZ4046</b> Z ROT SOL METAL	Ağırlık : 0,248 kg / 0.547 lb Malzeme Türü : Metal Uzunluk : 134 mm / 5.28 inch	6000612413, N24334170

**125**
**1967 - 1974**

Resim	Ürün Kodu ve Açıklaması	Detay	OEM
	<b>FI1001</b> ROTİL SAĞ-SOL RB5512	Ağırlık : 0,56 kg / 1.235 lb Konik Ölçüsü : Ø14,8 Bağlantı Delik Çapı : Ø8,5 Aşık Dış Çapı : M14X1,5	4104863, 4150178 4355787, 4365569 5880296, 5880297 5880795, 5882118 5976985, 85002992
	<b>FI1002</b> ROTİL ÜST ROTİL RB5513	Ağırlık : 0,585 kg / 1.290 lb Konik Ölçüsü : Ø14,8 Bağlantı Delik Çapı : Ø8,5 Aşık Dış Çapı : M14X1,5	4104861, 4140985 5880794, 82714
	<b>FI2005</b> ROTBAŞI SAĞ-SOL RB5219	Ağırlık : 0,544 kg / 1.199 lb Uzunluk : 190 mm / 7.48 inch Gövde Dış Çapı : M16X1 Aşık Dış Çapı : M14X1,5 Aşık Konik Çapı : Ø14,7	4109626, 4343760 5995267, 80828
	<b>LD2001</b> ROTBAŞI ÖN SAĞ - SOL RB7211	Ağırlık : 0,336 kg / 0.741 lb Uzunluk : 92 mm / 3.62 inch Gövde Dış Çapı : M16X1 Aşık Dış Çapı : M14X1,5 Aşık Konik Çapı : Ø14,5	21010300305700W, 21013003057 2101-3003057, 4193224 4343762, 80827 82315790
	<b>FI7002</b> ARA ROT ÖN RB5712	Şasi (Ön / Arka) : ÖN Yön : Orta Sol Ve Sağ Ağırlık : 1,923 kg / 4.239 lb Uzunluk : 685.5 mm / 26.99 inch Aşık Dış Çapı : M14X1,5 RHT	4327141, 4328134
	<b>FI12170</b> MOTOR TAKOZU SOL VE SAĞ MOTOR TAKOZU ÖN	Yön : Sol Ve Sağ Ağırlık : 0.344 kg / 0.758 lb Not : MOTOR TAKOZU ÖN	21011001020, 4066936 4145981
	<b>FI12006</b> ŞAFT TAKOZU SOL VE SAĞ ŞART ARA YATAK RULMANSIZ (KF1005)	Yön : Sol Ve Sağ Ağırlık : 0.576 kg / 1.270 lb Not : ŞART ARA YATAK RULMANSIZ	4181556, 4188676

\* Bu sayfada ve katalogdaki tüm araçların adları, markaları, modelleri, sembolleri, logoları, orjinal numaraları (oe) ve diğer üçüncü parti numaraları sadece referans amaçlı kullanılmaktadır.

**125**
**1967 - 1974**

Resim	Ürün Kodu ve Açıklaması	Detay	OEM
	<b>FI12006K</b> ŞAFT TAKOZU SOL VE SAĞ ŞAFT ARA YATAK RULMANLI	Yön : Sol Ve Sağ Ağırlık : 0.64 kg / 1.411 lb Not : ŞAFT ARA YATAK RULMANLI	4181556
	<b>FI13004</b> RIW DİREKSİYON KÖRÜĞÜ ( K21054 ) SAĞ .	Ağırlık : 0.15 kg / 0.331 lb	4373922
	<b>FI13005</b> RIW DİREKSİYON KÖRÜĞÜ ( K21057 ) SOL .	Ağırlık : 0.082 kg / 0.181 lb	4373921

**127 PANORAMA**
**1971 - 1986**

Resim	Ürün Kodu ve Açıklaması	Detay	OEM
	<b>FI2026</b> ROTBAŞI SAĞ-SOL RB5316	Ağırlık : 0,549 kg / 1.210 lb Uzunluk : 190 mm / 7.48 inch Gövde Diş Çapı : M14X1 Aşık Diş Çapı : M10X1,5 Aşık Konik Çapı : Ø12	4254519, 4254520 4257066, 4361667 4361668, 4361669
	<b>FI2038</b> ROTBAŞI SAĞ-SOL RB5318	Ağırlık : 0.43 kg / 0.948 lb Uzunluk : 115 mm / 4.53 inch Gövde Diş Çapı : M14X1,5 Aşık Diş Çapı : M10X1,25 Aşık Konik Çapı : Ø12	4410145, 4410415
	<b>FI3021</b> ROTMİLİ SAĞ-SOL 130 RB5811	Ağırlık : 0,375 kg / 0.827 lb Uzunluk : 134 mm / 5.28 inch Gövde Diş Çapı : M14X1,5 Aşık Diş Çapı : M14X1	4219839, 4254520 4318635, 4318655 4361667
	<b>FI5612</b> SALINCAK ÖN RB5612	Malzeme Türü : Dövme Çelik	4332457, 4364095
	<b>FI11039</b> SALINCAK VE DENGE KOLU BURCU ÖN SOL VE SAĞ B25145	Şasi (Ön / Arka) : ÖN Yön : Sol Ve Sağ Ağırlık : 0,044 kg / 0.097 lb	4332457 à çPART OF, 4402360 PART OF 7558961
	<b>FI12206</b> DİREKSİYON TAKOZU ÖN SAĞ	Şasi (Ön / Arka) : ÖN Yön : Sağ Diğer Taraf : FI12207 Ağırlık : 0,048 kg / 0.106 lb	4179802, SE127162124A
	<b>FI12206K</b> DİREKSİYON TAKOZU ÖN SAĞ KİT	Şasi (Ön / Arka) : ÖN Yön : Sağ Diğer Taraf : FI12207K Ağırlık : 0,096 kg / 0.212 lb Not : KİT	4179802, SE127162124A









\* Bu sayfada ve katalogdaki tüm araçların adları, markaları, modelleri, sembolleri, logoları, orjinal numaraları (oe) ve diğer üçüncü parti numaraları sadece referans amaçlı kullanılmaktadır.



**127 PANORAMA**
**1971 - 1986**




Resim	Ürün Kodu ve Açıklaması	Detay	OEM
	<b>FI12207</b> DİREKSİYON TAKOZU ÖN SOL	Şasi (Ön / Arka) : ÖN Yön : Sol Diğer Taraf : FI12206 Ağırlık : 0,045 kg / 0.099 lb	4169380, SE127162122A
	<b>FI12207K</b> DİREKSİYON TAKOZU ÖN SOL KİT	Şasi (Ön / Arka) : ÖN Yön : Sol Diğer Taraf : FI12206K Ağırlık : 0,090 kg / 0.198 lb Not : KİT	4169380, SE127162122A

**128 FAMILIARE**
**1969 - 1982**





Resim	Ürün Kodu ve Açıklaması	Detay	OEM
	<b>FI2031</b> ROTBAŞI ÖN SAĞ - SOL RB5317	Ağırlık : 0,598 kg / 1.318 lb Uzunluk : 220 mm / 8.66 inch Gövde Diş Çapı : M14X1 Aşık Diş Çapı : M10X1,5 Aşık Konik Çapı : Ø12	4254278, 4443201
	<b>FI2032</b> ROTBAŞI ÖN SAĞ - SOL RB5340	Ağırlık : 0,625 kg / 1.378 lb Uzunluk : 211,5 mm / 8.33 inch Gövde Diş Çapı : M14X1 Aşık Diş Çapı : M10X1,25 Aşık Konik Çapı : Ø12	5962654, 5962655 5962775
	<b>FI3021</b> ROTMİLİ SAĞ-SOL 130 RB5811	Ağırlık : 0,375 kg / 0.827 lb Uzunluk : 134 mm / 5.28 inch Gövde Diş Çapı : M14X1,5 Aşık Diş Çapı : M14X1	4219839, 4254520 4318635, 4318655 4361667
	<b>FI5613</b> SALINCAK ÖN RB5613	Malzeme Türü : Dövme Çelik	4226335, 4337760 4362467, 4364092
	<b>FI5614</b> SALINCAK ÖN RB5614	Malzeme Türü : Dövme Çelik	4402360, 4402361 7535188, 7558962 SE138156110A
	<b>FI11039</b> SALINCAK VE DENGE KOLU BURCU ÖN SOL VE SAĞ B25145	Şasi (Ön / Arka) : ÖN Yön : Sol Ve Sağ Ağırlık : 0,044 kg / 0.097 lb	4332457 à çPART OF, 4402360 PART OF 7558961
	<b>FI12206</b> DİREKSİYON TAKOZU ÖN SAĞ	Şasi (Ön / Arka) : ÖN Yön : Sağ Diğer Taraf : FI12207 Ağırlık : 0,048 kg / 0.106 lb	4179802, SE127162124A
	<b>FI12206K</b> DİREKSİYON TAKOZU ÖN SAĞ KİT	Şasi (Ön / Arka) : ÖN Yön : Sağ Diğer Taraf : FI12207K Ağırlık : 0,096 kg / 0.212 lb Not : KİT	4179802, SE127162124A

\* Bu sayfada ve katalogdaki tüm araçların adları, markaları, modelleri, sembolleri, logoları, orjinal numaraları (oe) ve diğer üçüncü parti numaraları sadece referans amaçlı kullanılmaktadır.

**128 FAMILIARE**
**1969 - 1982**

Resim	Ürün Kodu ve Açıklaması	Detay	OEM
	<b>FI12207</b> DİREKSİYON TAKOZU ÖN SOL	Şasi (Ön / Arka) : ÖN Yön : Sol Diğer Taraf : FI12206 Ağırlık : 0,045 kg / 0.099 lb	4169380, SE127162122A
	<b>FI12207K</b> DİREKSİYON TAKOZU ÖN SOL KİT	Şasi (Ön / Arka) : ÖN Yön : Sol Diğer Taraf : FI12206K Ağırlık : 0,090 kg / 0.198 lb Not : KİT	4169380, SE127162122A
	<b>FI13013</b> DİREKSİYON KÖRÜĞÜ SAĞ	Ağırlık : 0.1 kg / 0.220 lb	114509823, 4239459 4371156, 7583243

**128 PANORAMA**
**1978 - 1982**







Resim	Ürün Kodu ve Açıklaması	Detay	OEM
	<b>FI2031</b> ROTBAŞI ÖN SAĞ - SOL RB5317	Ağırlık : 0,598 kg / 1.318 lb Uzunluk : 220 mm / 8.66 inch Gövde Diş Çapı : M14X1 Aşık Diş Çapı : M10X1,5 Aşık Konik Çapı : Ø12	4254278, 4443201
	<b>FI3021</b> ROTMİLİ SAĞ-SOL 130 RB5811	Ağırlık : 0,375 kg / 0.827 lb Uzunluk : 134 mm / 5.28 inch Gövde Diş Çapı : M14X1,5 Aşık Diş Çapı : M14X1	4219839, 4254520 4318635, 4318655 4361667
	<b>FI5614</b> SALINCAK ÖN RB5614	Malzeme Türü : Dövme Çelik	4402360, 4402361 7535188, 7558962 SE138156110A
	<b>FI11039</b> SALINCAK VE DENGE KOLU BURCU ÖN SOL VE SAĞ B25145	Şasi (Ön / Arka) : ÖN Yön : Sol Ve Sağ Ağırlık : 0,044 kg / 0.097 lb	4332457 â ¢PART OF, 4402360 PART OF 7558961

**128 PANORAMA**
**1983 - 1989**





Resim	Ürün Kodu ve Açıklaması	Detay	OEM
	<b>FI2032</b> ROTBAŞI ÖN SAĞ - SOL RB5340	Ağırlık : 0,625 kg / 1.378 lb Uzunluk : 211,5 mm / 8.33 inch Gövde Diş Çapı : M14X1 Aşık Diş Çapı : M10X1,25 Aşık Konik Çapı : Ø12	5962654, 5962655 5962775
	<b>FI3022</b> ROTMİLİ ÖN SAĞ - SOL 192	Ağırlık : 0,397 kg / 0.875 lb Uzunluk : 192 mm / 7.56 inch Gövde Diş Çapı : M14X1,5 Aşık Diş Çapı : M12X1,5	5960321, SE141162449A

\* Bu sayfada ve katalogdaki tüm araçların adları, markaları, modelleri, sembolleri, logoları, orjinal numaraları (oe) ve diğer üçüncü parti numaraları sadece referans amaçlı kullanılmaktadır.

**128 PANORAMA**
**1983 - 1989**

Resim	Ürün Kodu ve Açıklaması	Detay	OEM
	<b>FI5614</b> SALINCAK ÖN RB5614	Malzeme Türü : Dövme Çelik	4402360, 4402361 7535188, 7558962 SE138156110A
	<b>FI11039</b> SALINCAK VE DENGE KOLU BURCU ÖN SOL VE SAĞ B25145	Şasi (Ön / Arka) : ÖN Yön : Sol Ve Sağ Ağırlık : 0,044 kg / 0.097 lb	4332457 â PART OF, 4402360 PART OF 7558961
	<b>FI12206</b> DİREKSİYON TAKOZU ÖN SAĞ	Şasi (Ön / Arka) : ÖN Yön : Sağ Diğer Taraf : FI12207 Ağırlık : 0,048 kg / 0.106 lb	4179802, SE127162124A
	<b>FI12206K</b> DİREKSİYON TAKOZU ÖN SAĞ KİT	Şasi (Ön / Arka) : ÖN Yön : Sağ Diğer Taraf : FI12207K Ağırlık : 0,096 kg / 0.212 lb Not : KİT	4179802, SE127162124A
	<b>FI12207</b> DİREKSİYON TAKOZU ÖN SOL	Şasi (Ön / Arka) : ÖN Yön : Sol Diğer Taraf : FI12206 Ağırlık : 0,045 kg / 0.099 lb	4169380, SE127162122A
	<b>FI12207K</b> DİREKSİYON TAKOZU ÖN SOL KİT	Şasi (Ön / Arka) : ÖN Yön : Sol Diğer Taraf : FI12206K Ağırlık : 0,090 kg / 0.198 lb Not : KİT	4169380, SE127162122A

**131 MIRAFIORI**
**1974 - 2001**


Resim	Ürün Kodu ve Açıklaması	Detay	OEM
	<b>FI1003</b> ROTİL SAĞ-SOL RB5412	Ağırlık : 0,395 kg / 0.871 lb Konik Ölçüsü : Ø14,5 Aşık Dış Çapı : M12X1,25 Rotil Gövde Çapı : Ø41,4	4322253, 4331439
	<b>FI2006</b> ROTBAŞI SOL VE SAĞ RB5321	Ağırlık : 0,346 kg / 0.763 lb Uzunluk : 75 mm / 2.95 inch Gövde Dış Çapı : M14X1,5 Aşık Dış Çapı : M10X1,5 Aşık Konik Çapı : Ø12,5	116002404100, 116002404101 4322905, 4322906 60521320, 60521321
	<b>FI2007</b> ROTBAŞI SAĞ-SOL RB5322	Ağırlık : 0,309 kg / 0.681 lb Uzunluk : 72 mm / 2.83 inch Gövde Dış Çapı : M12X1,5 Aşık Dış Çapı : M10X1,25 Aşık Konik Çapı : Ø12,6	5962772, 5962773
	<b>FI3001</b> ROTMİLİ MANUEL STR 284 MM 275 RB5814	Ağırlık : 0,607 kg / 1.338 lb Uzunluk : 280 mm / 11.02 inch Gövde Dış Çapı : M14X1,5 Aşık Dış Çapı : M14X1,5	4322913, SE022162449A

\* Bu sayfada ve katalogdaki tüm araçların adları, markaları, modelleri, sembolleri, logoları, orjinal numaraları (oe) ve diğer üçüncü parti numaraları sadece referans amaçlı kullanılmaktadır.







**131 MIRAFIORI****1974 - 2001**

Resim	Ürün Kodu ve Açıklaması	Detay	OEM
	<b>FI3001A</b> ROTMİLİ SAĞ-SOL 270	Ağırlık : 0,607 kg / 1.338 lb Uzunluk : 270 mm / 10.63 inch Gövde Diş Çapı : M14X1,5 Aşık Diş Çapı : M14X1,5	
	<b>FI3002</b> ROTMİLİ M12X1,5 L=285	Ağırlık : 0,515 kg / 1.135 lb Uzunluk : 285 mm / 11.22 inch Gövde Diş Çapı : M14X1,5 Aşık Diş Çapı : M12X1,15	59588244
	<b>FI3003</b> ROTMİLİ SLX SAĞ--SOL HİDROLİK 275 RB5822	Ağırlık : 0,575 kg / 1.268 lb Uzunluk : 264 mm / 10.39 inch Gövde Diş Çapı : M14X1,5 Aşık Diş Çapı : M14X1,5	15000099, 9939038 9940260

**FI8001 / Süspansiyon Kit Ön****131 MIRAFIORI****1974 - 2001****Kit Parçaları**

Resim	Ürün Kodu / Adı	OEM	OEM	Ürün Kodu / Adı	Resim
	<b>FI2006</b> Rotbaşı Sol Ve Sağ Rb5321	116002404100, 116002404101 4322905, 4322906 60521320, 60521321	4322913, SE022162449A	<b>FI3001</b> Rotmili Manuel Str 284 Mm 275 Rb5814	
	<b>FI5611</b> Salıncak Ön Alt Sol Ve Sağ Döküm Rb5611	4331252, 4468519 4469175, 7704616 7704616T			

**131 MIRAFIORI**
**1974 - 2001**

Resim	Ürün Kodu ve Açıklaması	Detay	OEM
	<b>FI15611</b> SALINCAK ÖN ALT SOL VE SAĞ DÖKÜM RB5611	Malzeme Türü : Dövme Çelik	4331252, 4468519 4469175, 7704616 7704616T
	<b>FI11009</b> SALINCAK VE DENGE KOLU BURCU ÖN ALT SOL VE SAĞ B25159	Şasi (Ön / Arka) : ÖN Yön : Alt Sol Ve Sağ Ağırlık : 0,194 kg / 0.428 lb	4331968
	<b>FI12041</b> VİRAJ DEMİR LASTİĞİ SOL VE SAĞ	Yön : Sol Ve Sağ Ağırlık : 0.97 kg / 2.138 lb	1307628080, 7544738
	<b>FI12067</b> AMORTİSÖR TAKOZU SOL VE SAĞ AMORTİSÖR TAKOZU ÖN	Yön : Sol Ve Sağ Ağırlık : 0.65 kg / 1.433 lb Not : AMORTİSÖR TAKOZU ÖN	85006635
	<b>FI12069</b> AMORTİSÖR TAKOZU SOL VE SAĞ AMORTİSÖR TAKOZU ÖN	Yön : Sol Ve Sağ Ağırlık : 0.69 kg / 1.521 lb Not : AMORTİSÖR TAKOZU ÖN	5933818
	<b>FI12007</b> MOTOR TAKOZU SOL VE SAĞ MOTOR TAKOZU (KF1006)	Yön : Sol Ve Sağ Ağırlık : 0.47 kg / 1.036 lb Not : Motor takozu	, 85008575
	<b>FI12012</b> MOTOR TAKOZU SOL VE SAĞ MOTOR TAKOZU (KF1007)	Yön : Sol Ve Sağ Ağırlık : 0.622 kg / 1.371 lb Not : Motor takozu	4459824, 7732923
	<b>FI12170</b> MOTOR TAKOZU SOL VE SAĞ MOTOR TAKOZU ÖN	Yön : Sol Ve Sağ Ağırlık : 0.344 kg / 0.758 lb Not : MOTOR TAKOZU ÖN	21011001020, 4066936 4145981
	<b>FI12073</b> ŞANZIMAN TAKOZU SOL VE SAĞ ŞANZIMAN TAKOZU	Yön : Sol Ve Sağ Ağırlık : 0.52 kg / 1.146 lb Not : ŞANZIMAN TAKOZU	4331727
	<b>FI12074</b> ŞANZIMAN TAKOZU SOL VE SAĞ ŞANZIMAN TAKOZU	Yön : Sol Ve Sağ Ağırlık : 0.479 kg / 1.056 lb Not : ŞANZIMAN TAKOZU	4331723
	<b>FI12075</b> ŞANZIMAN TAKOZU SOL VE SAĞ ŞANZIMAN TAKOZU	Yön : Sol Ve Sağ Ağırlık : 0.46 kg / 1.014 lb Not : ŞANZIMAN TAKOZU	85013257

\* Bu sayfada ve katalogdaki tüm araçların adları, markaları, modelleri, sembolleri, logoları, orjinal numaraları (oe) ve diğer üçüncü parti numaraları sadece referans amaçlı kullanılmaktadır.

**131 MIRAFIORI**
**1974 - 2001**

Resim	Ürün Kodu ve Açıklaması	Detay	OEM
	<b>FI12006</b> ŞAFT TAKOZU SOL VE SAĞ ŞART ARA YATAK RULMANSIZ (KF1005)	Yön : Sol Ve Sağ Ağırlık : 0.576 kg / 1.270 lb Not : ŞART ARA YATAK RULMANSIZ	4181556, 4188676
	<b>FI12006K</b> ŞAFT TAKOZU SOL VE SAĞ ŞAFT ARA YATAK RULMANLI	Yön : Sol Ve Sağ Ağırlık : 0.64 kg / 1.411 lb Not : ŞAFT ARA YATAK RULMANLI	4181556
	<b>FI12010</b> ŞAFT TAKOZU SOL VE SAĞ ŞAFT KAPLİNİ 6 KÖŞE (KF1034)	Yön : Sol Ve Sağ Ağırlık : 0.758 kg / 1.671 lb Not : Şaft Kaplini 6 köşe	138705, 21012202120 2101300095, 4516081 4516801
	<b>FI12172</b> SÜSPANSİYON TAKOZU SOL VE SAĞ SÜSPANSİYON TAKOZU ÖN	Yön : Sol Ve Sağ Ağırlık : 0.244 kg / 0.538 lb Not : SÜSPANSİYON TAKOZU ÖN	4412992
	<b>FI12171</b> RADYATÖR TAKOZU SOL VE SAĞ RADYATÖR ALT LASTİĞİ	Yön : Sol Ve Sağ Ağırlık : 0.1 kg / 0.220 lb Not : RADYATÖR ALT LASTİĞİ	4289142
	<b>FI13004</b> RIW DİREKSİYON KÖRÜĞÜ ( K21054 ) SAĞ .	Ağırlık : 0.15 kg / 0.331 lb	4373922
	<b>FI13005</b> RIW DİREKSİYON KÖRÜĞÜ ( K21057 ) SOL .	Ağırlık : 0.082 kg / 0.181 lb	4373921
	<b>FI13006</b> DİREKSİYON KÖRÜĞÜ SAĞ	Ağırlık : 0.129 kg / 0.284 lb	36020028
	<b>FI13007</b> DİREKSİYON KÖRÜĞÜ SOL	Ağırlık : 0.129 kg / 0.284 lb	36020027
	<b>FI15004</b> AMORTİSÖR KÖRÜĞÜ ÖN	Şasi (Ön / Arka) : ÖN Ağırlık : 0,109 kg / 0.240 lb	4420024

**FI8011 / Süspansiyon Kit Ön**




**131 MIRAFIORI**

**SLX**

**1974 - 2001**








**Kit Parçaları**





Resim	Ürün Kodu / Adı	OEM	OEM	Ürün Kodu / Adı	Resim
	<b>FI2006</b> Rotbaşı Sol Ve Sağ Rb5321	116002404100, 116002404101 4322905, 4322906 60521320, 60521321	15000099, 9939038 9940260	<b>FI3003</b> Rotmili Slx Sağ--sol Hidrolik 275 Rb5822	
	<b>FI5611</b> Salıncak Ön Alt Sol Ve Sağ Döküm Rb5611	4331252, 4468519 4469175, 7704616 7704616T			










**132**
**1972 - 1982**

Resim	Ürün Kodu ve Açıklaması	Detay	OEM
	<b>FI1001</b> ROTİL SAĞ-SOL RB5512	Ağırlık : 0,56 kg / 1.235 lb Konik Ölçüsü : Ø14,8 Bağlantı Delik Çapı : Ø8,5 Aşık Diş Çapı : M14X1,5	4104863, 4150178 4355787, 4365569 5880296, 5880297 5880795, 5882118 5976985, 85002992
	<b>FI1002</b> ROTİL ÜST ROTİL RB5513	Ağırlık : 0,585 kg / 1.290 lb Konik Ölçüsü : Ø14,8 Bağlantı Delik Çapı : Ø8,5 Aşık Diş Çapı : M14X1,5	4104861, 4140985 5880794, 82714
	<b>FI2005</b> ROTBAŞI SAĞ-SOL RB5219	Ağırlık : 0,544 kg / 1.199 lb Uzunluk : 190 mm / 7.48 inch Gövde Diş Çapı : M16X1 Aşık Diş Çapı : M14X1,5 Aşık Konik Çapı : Ø14,7	4109626, 4343760 5995267, 80828
	<b>LD2001</b> ROTBAŞI ÖN SAĞ - SOL RB7211	Ağırlık : 0,336 kg / 0.741 lb Uzunluk : 92 mm / 3.62 inch Gövde Diş Çapı : M16X1 Aşık Diş Çapı : M14X1,5 Aşık Konik Çapı : Ø14,5	21010300305700W, 21013003057 2101-3003057, 4193224 4343762, 80827 82315790
	<b>FI7002</b> ARA ROT ÖN RB5712	Şasi (Ön / Arka) : ÖN Yön : Orta Sol Ve Sağ Ağırlık : 1,923 kg / 4.239 lb Uzunluk : 685.5 mm / 26.99 inch Aşık Diş Çapı : M14X1,5 RHT	4327141, 4328134




**1330**
**1974 - 1982**

Resim	Ürün Kodu ve Açıklaması	Detay	OEM
	<b>FI1001</b> ROTİL SAĞ-SOL RB5512	Ağırlık : 0,56 kg / 1.235 lb Konik Ölçüsü : Ø14,8 Bağlantı Delik Çapı : Ø8,5 Aşık Diş Çapı : M14X1,5	4104863, 4150178 4355787, 4365569 5880296, 5880297 5880795, 5882118 5976985, 85002992
	<b>FI1002</b> ROTİL ÜST ROTİL RB5513	Ağırlık : 0,585 kg / 1.290 lb Konik Ölçüsü : Ø14,8 Bağlantı Delik Çapı : Ø8,5 Aşık Diş Çapı : M14X1,5	4104861, 4140985 5880794, 82714
	<b>FI2005</b> ROTBAŞI SAĞ-SOL RB5219	Ağırlık : 0,544 kg / 1.199 lb Uzunluk : 190 mm / 7.48 inch Gövde Diş Çapı : M16X1 Aşık Diş Çapı : M14X1,5 Aşık Konik Çapı : Ø14,7	4109626, 4343760 5995267, 80828
	<b>LD2001</b> ROTBAŞI ÖN SAĞ - SOL RB7211	Ağırlık : 0,336 kg / 0.741 lb Uzunluk : 92 mm / 3.62 inch Gövde Diş Çapı : M16X1 Aşık Diş Çapı : M14X1,5 Aşık Konik Çapı : Ø14,5	21010300305700W, 21013003057 2101-3003057, 4193224 4343762, 80827 82315790

**147 PANORAMA**
**1971 - 1986**

Resim	Ürün Kodu ve Açıklaması	Detay	OEM
	<b>FI2008</b> ROTBAŞI SAĞ-SOL 130 RB5315	Ağırlık : 0,364 kg / 0.802 lb Uzunluk : 125 mm / 4.92 inch Gövde Diş Çapı : M12X1,5 Aşık Diş Çapı : M10X1,25 Aşık Konik Çapı : Ø12	5958246, 5958247 5958264, 5983404 5983406, 7560331
	<b>FI3022</b> ROTMİLİ ÖN SAĞ - SOL 192	Ağırlık : 0,397 kg / 0.875 lb Uzunluk : 192 mm / 7.56 inch Gövde Diş Çapı : M14X1,5 Aşık Diş Çapı : M12X1,5	5960321, SE141162449A
	<b>FI5005</b> SALINCAK ÖN	Ağırlık : 1.662 kg / 3.664 lb Malzeme Türü : Dövme Çelik	4362470
	<b>FI5612</b> SALINCAK ÖN RB5612	Malzeme Türü : Dövme Çelik	4332457, 4364095
	<b>FI11039</b> SALINCAK VE DENGE KOLU BURCU ÖN SOL VE SAĞ B25145	Şasi (Ön / Arka) : ÖN Yön : Sol Ve Sağ Ağırlık : 0,044 kg / 0.097 lb	4332457 a çPART OF, 4402360 PART OF 7558961
	<b>FI13013</b> DİREKSİYON KÖRÜĞÜ SAĞ	Ağırlık : 0.1 kg / 0.220 lb	114509823, 4239459 4371156, 7583243
	<b>FI13014</b> DİREKSİYON KÖRÜĞÜ SOL	Ağırlık : 0.062 kg / 0.137 lb	114509823, 4239459 4371156, 7583243 9939039

**1500**
**1974 - 1982**

Resim	Ürün Kodu ve Açıklaması	Detay	OEM
	<b>FI1001</b> ROTİL SAĞ-SOL RB5512	Ağırlık : 0,56 kg / 1.235 lb Konik Ölçüsü : Ø14,8 Bağlantı Delik Çapı : Ø8,5 Aşık Diş Çapı : M14X1,5	4104863, 4150178 4355787, 4365569 5880296, 5880297 5880795, 5882118 5976985, 85002992
	<b>FI1002</b> ROTİL ÜST ROTİL RB5513	Ağırlık : 0,585 kg / 1.290 lb Konik Ölçüsü : Ø14,8 Bağlantı Delik Çapı : Ø8,5 Aşık Diş Çapı : M14X1,5	4104861, 4140985 5880794, 82714
	<b>FI2005</b> ROTBAŞI SAĞ-SOL RB5219	Ağırlık : 0,544 kg / 1.199 lb Uzunluk : 190 mm / 7.48 inch Gövde Diş Çapı : M16X1 Aşık Diş Çapı : M14X1,5 Aşık Konik Çapı : Ø14,7	4109626, 4343760 5995267, 80828

\* Bu sayfada ve katalogdaki tüm araçların adları, markaları, modelleri, sembolleri, logoları, orjinal numaraları (oe) ve diğer üçüncü parti numaraları sadece referans amaçlı kullanılmaktadır.

**1500**
**1974 - 1982**

Resim	Ürün Kodu ve Açıklaması	Detay	OEM
	<b>LD2001</b> ROTBAŞI ÖN SAĞ - SOL RB7211	Ağırlık : 0,336 kg / 0.741 lb Uzunluk : 92 mm / 3.62 inch Gövde Diş Çapı : M16X1 Aşık Diş Çapı : M14X1,5 Aşık Konik Çapı : Ø14,5	21010300305700W, 21013003057 2101-3003057, 4193224 4343762, 80827 82315790

**500**
**312**
**2007 - 2019**

Resim	Ürün Kodu ve Açıklaması	Detay	OEM
	<b>FI2014</b> ROTBAŞI SAĞ RB5343	Ağırlık : 0,462 kg / 1.019 lb Uzunluk : 144 mm / 5.67 inch Gövde Diş Çapı : M12X1,5 Aşık Diş Çapı : M10X1,25 Aşık Konik Çapı : Ø11,5	1543821, 1546260 77362508, 9S513270BA
	<b>FI2015</b> ROTBAŞI SOL RA5850	Ağırlık : 0,472 kg / 1.041 lb Uzunluk : 144 mm / 5.67 inch Gövde Diş Çapı : M12X1,5 Aşık Diş Çapı : M10X1,25 Aşık Konik Çapı : Ø11,5	1543820, 1546259 77362507, 9S513270AA
	<b>FI3040</b> ROTMİLİ ÖN SAĞ - SOL 255	Ağırlık : 0,448 kg / 0.988 lb Uzunluk : 255 mm / 10.04 inch Gövde Diş Çapı : M12X1,5 Aşık Diş Çapı : M14X1,5	1541354, 1541355 51786814, 51786815 51875886, 51875886SK-P 51875887, 51965673-P 9S513A500AA
	<b>FI4012</b> Z ROT ÖN SAĞ - SOL RB5924	Ağırlık : 0,345 kg / 0.761 lb Uzunluk : 287 mm / 11.30 inch Aşık Diş Çapı : M10X1,5	1580517, 51801136 9S515K484AB
	<b>FI6075</b> SALINCAK ÖN SAĞ RB6075	Ağırlık : 3,955 kg / 8.719 lb Malzeme Türü : Döküm Çelik	1540724, 1580514 50709580, 50710620 50710621, 51857022 9S513078BC
	<b>FI6076</b> SALINCAK ÖN SOL RB6076	Ağırlık : 3,955 kg / 8.719 lb Malzeme Türü : Döküm Çelik	1540725, 1580515 50709579, 50710620 50710621, 51857021 9S513078AC
	<b>FI11002</b> SALINCAK VE DENGE KOLU BURCU ÖN SOL VE SAĞ	Şasi (Ön / Arka) : ÖN Yön : Sol Ve Sağ Ağırlık : 0,12 kg / 0.265 lb	1540244*
	<b>FI11004</b> SALINCAK VE DENGE KOLU BURCU ÖN ORTA SOL VE SAĞ	Şasi (Ön / Arka) : ÖN Yön : Orta Sol Ve Sağ Ağırlık : 0,11 kg / 0.243 lb	16545660
	<b>FI12193</b> MOTOR TAKOZU ARKA	Şasi (Ön / Arka) : ARKA	1583110, 1583126 46800429, 51709190 51709191, 51730870 51732681





\* Bu sayfada ve katalogdaki tüm araçların adları, markaları, modelleri, sembolleri, logoları, orjinal numaraları (oe) ve diğer üçüncü parti numaraları sadece referans amaçlı kullanılmaktadır.

**500 C**
**2007 -**

Resim	Ürün Kodu ve Açıklaması	Detay	OEM
	<b>FI2014</b> ROTBAŞI SAĞ RB5343	Ağırlık : 0,462 kg / 1.019 lb Uzunluk : 144 mm / 5.67 inch Gövde Diş Çapı : M12X1,5 Aşık Diş Çapı : M10X1,25 Aşık Konik Çapı : Ø11,5	1543821, 1546260 77362508, 9S513270BA
	<b>FI2015</b> ROTBAŞI SOL RA5850	Ağırlık : 0,472 kg / 1.041 lb Uzunluk : 144 mm / 5.67 inch Gövde Diş Çapı : M12X1,5 Aşık Diş Çapı : M10X1,25 Aşık Konik Çapı : Ø11,5	1543820, 1546259 77362507, 9S513270AA
	<b>FI3040</b> ROTMİLİ ÖN SAĞ - SOL 255	Ağırlık : 0,448 kg / 0.988 lb Uzunluk : 255 mm / 10.04 inch Gövde Diş Çapı : M12X1,5 Aşık Diş Çapı : M14X1,5	1541354, 1541355 51786814, 51786815 51875886, 51875886SK-P 51875887, 51965673-P 9S513A500AA
	<b>FI4012</b> Z ROT ÖN SAĞ - SOL RB5924	Ağırlık : 0,345 kg / 0.761 lb Uzunluk : 287 mm / 11.30 inch Aşık Diş Çapı : M10X1,5	1580517, 51801136 9S515K484AB
	<b>FI6075</b> SALINCAK ÖN SAĞ RB6075	Ağırlık : 3,955 kg / 8.719 lb Malzeme Türü : Döküm Çelik	1540724, 1580514 50709580, 50710620 50710621, 51857022 9S513078BC
	<b>FI6076</b> SALINCAK ÖN SOL RB6076	Ağırlık : 3,955 kg / 8.719 lb Malzeme Türü : Döküm Çelik	1540725, 1580515 50709579, 50710620 50710621, 51857021 9S513078AC
	<b>FI6111</b> SALINCAK ALT SAĞ	Ağırlık : 3,900 kg / 8.598 lb Malzeme Türü : Döküm Çelik	51860383
	<b>FI11002</b> SALINCAK VE DENGE KOLU BURCU ÖN SOL VE SAĞ	Şasi (Ön / Arka) : ÖN Yön : Sol Ve Sağ Ağırlık : 0,12 kg / 0.265 lb	1540244*
	<b>FI11004</b> SALINCAK VE DENGE KOLU BURCU ÖN ORTA SOL VE SAĞ	Şasi (Ön / Arka) : ÖN Yön : Orta Sol Ve Sağ Ağırlık : 0,11 kg / 0.243 lb	16545660
	<b>FI12186</b> BEŞİK (TRAVERS) BURCU ARKA SOL VE SAĞ	Şasi (Ön / Arka) : ARKA Yön : Sol Ve Sağ Ağırlık : 0,135 kg / 0.298 lb	1619916, 50703271 51796664
	<b>FI12187</b> BEŞİK (TRAVERS) BURCU ARKA SOL VE SAĞ	Şasi (Ön / Arka) : ARKA Yön : Sol Ve Sağ Ağırlık : 0,140 kg / 0.309 lb	46741920, 46741921 46761279, 46761280




\* Bu sayfada ve katalogdaki tüm araçların adları, markaları, modelleri, sembolleri, logoları, orjinal numaraları (oe) ve diğer üçüncü parti numaraları sadece referans amaçlı kullanılmaktadır.

**500 L**
**2012 - 2020**








Resim	Ürün Kodu ve Açıklaması	Detay	OEM
	<b>FI1022</b> ROTİL ALT SOL VE SAĞ RA1410	Ağırlık : 0,365 kg / 0.805 lb Bağlantı Delik Çapı : Ø8,5	51810664, 51810665
	<b>FI2048</b> ROTBAŞI SAĞ M14X1,5 L= 135 MM	Ağırlık : 0,366 kg / 0.807 lb Uzunluk : 135 mm / 5.31 inch Gövde Diş Çapı : M14X1,5 Aşık Diş Çapı : M10X1,5 Aşık Konik Çapı : Ø11,7	77366166
	<b>FI2049</b> ROTBAŞI SOL M14X1,5 L= 135 MM	Ağırlık : 0,366 kg / 0.807 lb Uzunluk : 135 mm / 5.31 inch Gövde Diş Çapı : M14X1,5 Aşık Diş Çapı : M10X1,5 Aşık Konik Çapı : Ø11,7	77366165
	<b>AF4013</b> Z ROT ÖN SAĞ-SOL L=298	Ağırlık : 0,397 kg / 0.875 lb Uzunluk : 298 mm / 11.73 inch	50515276, 51805870
	<b>FI4004</b> Z ROT ÖN SAĞ - SOL METAL RC1927	Ağırlık : 0,39 kg / 0.860 lb Malzeme Türü : Metal Uzunluk : 300 mm / 11.81 inch Aşık Diş Çapı : M10X1,5	13321280, 350175 350616, 50515276 55700753
	<b>FI6083</b> SALINCAK ÖN SAĞ	Ağırlık : 3,376 kg / 7.443 lb Malzeme Türü : Sac Metal	51885660
	<b>FI6083J</b> SALINCAK VE DENGİ KOLU ÖN ALT SAC LEVHA	Ağırlık : 2,955 kg / 6.515 lb Malzeme Türü : Sac Metal	51885660*, 51885737*
	<b>FI6084</b> SALINCAK ÖN SOL	Ağırlık : 3,376 kg / 7.443 lb Malzeme Türü : Sac Metal	51885737
	<b>FI11032</b> SALINCAK VE DENGİ KOLU BURCU ÖN ORTA SOL VE SAĞ B31148	Şasi (Ön / Arka) : ÖN Yön : Orta Sol Ve Sağ Ağırlık : 0,273 kg / 0.602 lb	13260666, 352380 352947, 55703212 55703232, 55703312
	<b>FI11056</b> SALINCAK VE DENGİ KOLU BURCU ÖN SOL VE SAĞ	Şasi (Ön / Arka) : ÖN Yön : Sol Ve Sağ Ağırlık : 0.215 kg / 0.474 lb	51885735
	<b>FI12186</b> BEŞİK (TRAVERS) BURCU ARKA SOL VE SAĞ	Şasi (Ön / Arka) : ARKA Yön : Sol Ve Sağ Ağırlık : 0,135 kg / 0.298 lb	1619916, 50703271 51796664

\* Bu sayfada ve katalogdaki tüm araçların adları, markaları, modelleri, sembolleri, logoları, orijinal numaraları (oe) ve diğer üçüncü parti numaraları sadece referans amaçlı kullanılmaktadır.

**500 L**
**2012 - 2020**

Resim	Ürün Kodu ve Açıklaması	Detay	OEM
	<b>FI13016</b> DİREKSİYON KÖRÜĞÜ	Ağırlık : 0.082 kg / 0.181 lb	4066.95, 77363828 77364571
	<b>FI13016K</b> DİREKSİYON KÖRÜĞÜ SOL VE SAĞ 2 PİECES	Ağırlık : 0.164 kg / 0.362 lb	4066.95, 77363828 77364571
	<b>FI15002</b> AMORTİSÖR KÖRÜĞÜ SOL VE SAĞ	Yön : Sol Ve Sağ	344 435, 55700767 9231099

**500 X**
**2015 -**

Resim	Ürün Kodu ve Açıklaması	Detay	OEM
	<b>FI1027</b> ROTİL	Ağırlık : 0,61 kg / 1.345 lb Bağlantı Delik Çapı : Ø10,2	51945321, 51961341* 51961341/59820*, 59820*
	<b>FI2051</b> ROTBAŞI SAĞ	Ağırlık : 0,374 kg / 0.825 lb	77366699
	<b>FI2052</b> ROTBAŞI SOL	Ağırlık : 0,374 kg / 0.825 lb Uzunluk : 135 mm / 5.31 inch Gövde Diş Çapı : M14X1,5 Aşık Diş Çapı : M10X1,5 Aşık Konik Çapı : Ø11,8	77366698
	<b>FI3004</b> ROTMİLİ ÖN SAĞ - SOL 302	Ağırlık : 0,555 kg / 1.224 lb Uzunluk : 302 mm / 11.89 inch	51967456, 52005180
	<b>FI4025</b> Z ROT SOL VE SAĞ PLASTİK FI4024	Ağırlık : 0,332 kg / 0.732 lb Malzeme Türü : Plastik Uzunluk : 280 mm / 11.02 inch Aşık Diş Çapı : M12X1,25 Not : M12x1,25	51939949, 51939949001 52182011, 53403318 53477126, 68246496AA001
	<b>FI4025A</b> Z ROT ÖN METAL	Ağırlık : 0,450 kg / 0.992 lb Malzeme Türü : Metal Uzunluk : 280 mm / 11.02 inch Aşık Diş Çapı : M12X1,25 Not : M12x1,25	51939949, 51939949001 52182011, 53403318 53477126, 68246496AA001
	<b>FI4026</b> Z ROT ARKA PLASTİK M12X1,25 L=280	Ağırlık : 0,236 kg / 0.520 lb Malzeme Türü : Plastik Uzunluk : 183,5 mm / 7.22 inch Not : M12x1,25	51942168, 53403319 68246731AA

\* Bu sayfada ve katalogdaki tüm araçların adları, markaları, modelleri, sembolleri, logoları, orijinal numaraları (oe) ve diğer üçüncü parti numaraları sadece referans amaçlı kullanılmaktadır.

**500 X**
**2015 -**

Resim	Ürün Kodu ve Açıklaması	Detay	OEM
	<b>FI4026A</b> Z ROT ARKA METAL	Ağırlık : 0,295 kg / 0.650 lb Malzeme Türü : Metal Uzunluk : 218 mm / 8.58 inch Aşık Diş Çapı : M12X1.25	51942168, 53403319 68246731AA
	<b>FI6107</b> SALINCAK ÖN SAĞ	Ağırlık : 3,5 kg / 7.716 lb Malzeme Türü : Sac Metal	51959820
	<b>FI6107J</b> SALINCAK ALT SAĞ	Ağırlık : 2,900 kg / 6.393 lb Malzeme Türü : Sac Metal	51959820
	<b>FI6108</b> SALINCAK ÖN SOL	Ağırlık : 3,5 kg / 7.716 lb Malzeme Türü : Sac Metal	51961341
	<b>FI6108J</b> SALINCAK ALT SOL	Ağırlık : 2,900 kg / 6.393 lb Malzeme Türü : Sac Metal	51961341
	<b>FI6109</b> SALINCAK ÖN SAĞ	Ağırlık : 4,45 kg / 9.811 lb Malzeme Türü : Sac Metal	51939751
	<b>FI6110</b> SALINCAK ÖN SOL	Ağırlık : 4,45 kg / 9.811 lb Malzeme Türü : Sac Metal	51939755
	<b>FI9006</b> SALINCAK	Ağırlık : 1,550 kg / 3.417 lb Malzeme Türü : Sac Metal	52025628
	<b>FI9007</b> SALINCAK ÖN	Ağırlık : 0,875 kg / 1.929 lb Malzeme Türü : Sac Metal	51939951, 52025625
	<b>JP9013</b> SALINCAK ÖNDEN SAĞ	Ağırlık : 2,190 kg / 4.828 lb Malzeme Türü : Çelik Boru	51959809, 68246739AA
	<b>JP9014</b> SALINCAK ÖNDEN SOL	Ağırlık : 2,190 kg / 4.828 lb Malzeme Türü : Çelik Boru	51939960, 68246734AA

\* Bu sayfada ve katalogdaki tüm araçların adları, markaları, modelleri, sembolleri, logoları, orjinal numaraları (oe) ve diğer üçüncü parti numaraları sadece referans amaçlı kullanılmaktadır.

**500 X**
**2015 -**

Resim	Ürün Kodu ve Açıklaması	Detay	OEM
	<b>FI11060</b> SALINCAK VE DENGE KOLU BURCU ÖN ORTA SOL VE SAĞ	Şasi (Ön / Arka) : ÖN Yön : Orta Sol Ve Sağ Ağırlık : 0,25 kg / 0.551 lb	
	<b>FI11061</b> SALINCAK VE DENGE KOLU BURCU ÖN SOL VE SAĞ	Şasi (Ön / Arka) : ÖN Yön : Sol Ve Sağ Ağırlık : 0,31 kg / 0.683 lb	
	<b>JP11018</b> SALINCAK VE DENGE KOLU BURCU ÖNDEN İÇ	Şasi (Ön / Arka) : ARKA Yön : İç Önden Ağırlık : 0,180 kg / 0.397 lb	51939960*, 51959809* 68246734AA*, 68246739AA*
	<b>JP11034</b> SALINCAK VE DENGE KOLU BURCU ARKA DIŞ ÖNDEN	Şasi (Ön / Arka) : ARKA Yön : Dış Önden Ağırlık : 0,265 kg / 0.584 lb	51939960*, 51959809* 68246734AA*, 68246739AA*
	<b>JP12027</b> AMORTİSÖR TAKOZU ARKA SAĞ	Şasi (Ön / Arka) : ARKA Yön : Sağ Diğer Taraf : JP12028 Ağırlık : 0,965 kg / 2.127 lb	51936582, 68246697AA K68246697AA
	<b>JP12028</b> AMORTİSÖR TAKOZU ARKA SOL	Şasi (Ön / Arka) : ARKA Yön : Sol Diğer Taraf : JP12027 Ağırlık : 0,965 kg / 2.127 lb	51936583, 68246730AA K68246730AA
	<b>JP12029</b> AMORTİSÖR TAKOZU ÖN RULMANLI	Şasi (Ön / Arka) : ÖN Ağırlık : 1,225 kg / 2.701 lb Not : RULMANLI	52017224, 52042666 52116186, 52128763
	<b>JP12023</b> MOTOR TAKOZU SOL	Yön : Sol Ağırlık : 0,642 kg / 1.415 lb	52004316
	<b>JP12024</b> MOTOR TAKOZU SAĞ	Yön : Sağ Ağırlık : 2,303 kg / 5.077 lb	52034011, 52049742 52070697
	<b>JP12025</b> MOTOR TAKOZU ÖN	Şasi (Ön / Arka) : ÖN Ağırlık : 1,655 kg / 3.649 lb	51938550
	<b>JP12026</b> MOTOR TAKOZU SAĞ	Yön : Sağ Ağırlık : 2,080 kg / 4.586 lb	52049748, 52097851

\* Bu sayfada ve katalogdaki tüm araçların adları, markaları, modelleri, sembolleri, logoları, orijinal numaraları (oe) ve diğer üçüncü parti numaraları sadece referans amaçlı kullanılmaktadır.



**500 X**
**2015 -**

Resim	Ürün Kodu ve Açıklaması	Detay	OEM
	<b>JP12006</b> SÜSPANSİYON TAKOZU ÖN	Şasi (Ön / Arka) : ÖN Ağırlık : 0,075 kg / 0.165 lb	51941991, K68254422AA

**500 X**
**FACELIFT**
**2019 -**




Resim	Ürün Kodu ve Açıklaması	Detay	OEM
	<b>FI2053</b> ROTBAŞI SAĞ	Ağırlık : 0,415 kg / 0.915 lb	68440380AA, 77368517
	<b>FI2054</b> ROTBAŞI SOL	Ağırlık : 0,415 kg / 0.915 lb	68440381AA, 77368518
	<b>FI4029</b> Z ROT SOL VE SAĞ PLASTİK	Ağırlık : 0,260 kg / 0.573 lb Malzeme Türü : Plastik Uzunluk : 280 mm / 11.02 inch Aşık Diş Çapı : M12x1,25 Not : YEARS: FROM 2018 -	68250805AA, 68348850AA
	<b>FI4029A</b> Z ROT SOL VE SAĞ METAL	Ağırlık : 0,260 kg / 0.573 lb Malzeme Türü : Metal Uzunluk : 280 mm / 11.02 inch Aşık Diş Çapı : M12x1,25 Not : YEARS: FROM 2018 -	68250805AA, 68348850AA
	<b>JP12027</b> AMORTİSÖR TAKOZU ARKA SAĞ	Şasi (Ön / Arka) : ARKA Yön : Sağ Diğer Taraf : JP12028 Ağırlık : 0,965 kg / 2.127 lb	51936582, 68246697AA K68246697AA
	<b>JP12028</b> AMORTİSÖR TAKOZU ARKA SOL	Şasi (Ön / Arka) : ARKA Yön : Sol Diğer Taraf : JP12027 Ağırlık : 0,965 kg / 2.127 lb	51936583, 68246730AA K68246730AA
	<b>JP12029</b> AMORTİSÖR TAKOZU ÖN RULMANLI	Şasi (Ön / Arka) : ÖN Ağırlık : 1,225 kg / 2.701 lb Not : RULMANLI	52017224, 52042666 52116186, 52128763
	<b>JP12023</b> MOTOR TAKOZU SOL	Yön : Sol Ağırlık : 0,642 kg / 1.415 lb	52004316
	<b>JP12024</b> MOTOR TAKOZU SAĞ	Yön : Sağ Ağırlık : 2,303 kg / 5.077 lb	52034011, 52049742 52070697

\* Bu sayfada ve katalogdaki tüm araçların adları, markaları, modelleri, sembolleri, logoları, orjinal numaraları (oe) ve diğer üçüncü parti numaraları sadece referans amaçlı kullanılmaktadır.





**500 X**
**FACELIFT**
**2019 -**

Resim	Ürün Kodu ve Açıklaması	Detay	OEM
	<b>JP12025</b> MOTOR TAKOZU ÖN	Şasi (Ön / Arka) : ÖN Ağırlık : 1,655 kg / 3.649 lb	51938550
	<b>JP12026</b> MOTOR TAKOZU SAĞ	Yön : Sağ Ağırlık : 2,080 kg / 4.586 lb	52049748, 52097851

**500, 600, 850**
**1963 - 1976**




Resim	Ürün Kodu ve Açıklaması	Detay	OEM
	<b>FI2001</b> ROTBAŞI SOL RB5211	Ağırlık : 0,322 kg / 0.710 lb Uzunluk : 80 mm / 3.15 inch Gövde Diş Çapı : M14X1 Aşık Diş Çapı : M10X1,5 Aşık Konik Çapı : Ø12	4104085
	<b>FI2002</b> ROTBAŞI SAĞ RB5212	Ağırlık : 0,324 kg / 0.714 lb Uzunluk : 80 mm / 3.15 inch Gövde Diş Çapı : M14X1 Aşık Diş Çapı : M10X1,5 Aşık Konik Çapı : Ø12	4100998, 4218233
	<b>FI2003</b> ROTBAŞI M14X1 RHT	Ağırlık : 0,328 kg / 0.723 lb Uzunluk : 118 mm / 4.65 inch Gövde Diş Çapı : M14X1,5 Aşık Diş Çapı : M10X1,25 Aşık Konik Çapı : Ø12	4100998

**ALBEA**
**178**
**1996 - 2013**

Resim	Ürün Kodu ve Açıklaması	Detay	OEM
	<b>FI1008</b> ROTİL ÖN ALT SAĞ - SOL Ø13 SEGMANSIZ 1.4/1.6 RB5521	Ağırlık : 0,355 kg / 0.783 lb Konik Ölçüsü : Ø13 SEGMANSIZ 1.4/1.6 Bağlantı Delik Çapı : Ø8,5 Aşık Diş Çapı : M12X1,25	46437951
	<b>FI1011</b> ROTİL ÖN SAĞ - SOL Ø13,7 RB5520	Ağırlık : 0,435 kg / 0.959 lb Konik Ölçüsü : Ø13,7 Bağlantı Delik Çapı : Ø8,5 Aşık Diş Çapı : M12X1,25	46779293, 46842581 7082812
	<b>FI2023</b> ROTBAŞI SAĞ RB5333	Ağırlık : 0,456 kg / 1.005 lb Uzunluk : 145 mm / 5.71 inch Gövde Diş Çapı : M14X1,5 Aşık Diş Çapı : M10X1,5 Aşık Konik Çapı : Ø12	46456660, 46745364 98845031
	<b>FI2024</b> ROTBAŞI SOL RB5334	Ağırlık : 0,458 kg / 1.010 lb Uzunluk : 145 mm / 5.71 inch Gövde Diş Çapı : M14X1,5 Aşık Diş Çapı : M10X1,5 Aşık Konik Çapı : Ø12	46456189, 46745365 98845032

\* Bu sayfada ve katalogdaki tüm araçların adları, markaları, modelleri, sembolleri, logoları, orjinal numaraları (oe) ve diğer üçüncü parti numaraları sadece referans amaçlı kullanılmaktadır.

**ALBEA****178****1996 - 2013**

Resim	Ürün Kodu ve Açıklaması	Detay	OEM
	<b>FI3015</b> ROTMİLİ HİDROLİK DİREKSİYON	Ağırlık : 0,591 kg / 1.303 lb Uzunluk : 285 mm / 11.22 inch Gövde Diş Çapı : M14X1,5 Aşık Diş Çapı : M14X1,5	7079382
	<b>FI3016</b> ROTMİLİ MANUEL DİREKSİYON	Ağırlık : 0,512 kg / 1.129 lb Uzunluk : 281 mm / 11.06 inch Gövde Diş Çapı : M16X1,5 Aşık Diş Çapı : M14X1,5	7079382, 7079383
	<b>FI3017</b> ROTMİLİ SAĞ-SOL RB5839	Ağırlık : 0,51 kg / 1.124 lb Uzunluk : 264 mm / 10.39 inch Gövde Diş Çapı : M16X1,5 Aşık Diş Çapı : M14X1,5	7081851

**FI8004 / Süspansiyon Kit Ön**

**ALBEA**

**178**


**1996 - 2013**



**Kit Parçaları**


Resim	Ürün Kodu / Adı	OEM	OEM	Ürün Kodu / Adı	Resim
	<b>FI2023</b> Rotbaşı Sağ Rb5333	46456660, 46745364 98845031	46456189, 46745365 98845032	<b>FI2024</b> Rotbaşı Sol Rb5334	
	<b>FI3017</b> Rotmili Sağ-sol Rb5839	7081851	46539000, 46777741 46794065, 46813841 51712407, 51747323 51764470, 51769073 51866700	<b>FI6079</b> Salıncak Alt Sağ S538.	
	<b>FI6080</b> Salıncak Alt Sol S537.	46539001, 46777742 46794066, 46813842 51712408, 51747324 51764471, 51769074 51866700			

**ALBEA**
**178**
**1996 - 2013**

Resim	Ürün Kodu ve Açıklaması	Detay	OEM
	<b>FI6017</b> SALINCAK ÖN SAĞ RB6017	Ağırlık : 3,076 kg / 6.781 lb Malzeme Türü : Sac Metal	46454596
	<b>FI6018</b> SALINCAK ÖN SOL RB6018	Ağırlık : 3,324 kg / 7.328 lb Malzeme Türü : Sac Metal	46454595, 46554595
	<b>FI6079</b> SALINCAK ALT SAĞ S538.	Ağırlık : 3,836 kg / 8.457 lb Malzeme Türü : Sac Metal	46539000, 46777741 46794065, 46813841 51712407, 51747323 51764470, 51769073 51866700
	<b>FI6079DK</b> SALINCAK ALT SAĞ S538DK	Malzeme Türü : Döküm Çelik	46539000, 46777741 46794065, 46813841 51712407, 51747323 51764470, 51769073 51866700
	<b>FI6079J</b> SALINCAK ÖN SAĞ ALT	Ağırlık : 3.966 kg / 8.744 lb Malzeme Türü : Sac Metal	46777741, 46794065 51712407, 51769073
	<b>FI6080</b> SALINCAK ALT SOL S537.	Ağırlık : 3,836 kg / 8.457 lb Malzeme Türü : Sac Metal	46539001, 46777742 46794066, 46813842 51712408, 51747324 51764471, 51769074 51866700
	<b>FI6080DK</b> SALINCAK ALT SOL S537DK	Malzeme Türü : Döküm Çelik	46539001, 46777742 46794066, 46813842 51712408, 51747324 51764471, 51769074 51866701
	<b>FI6080J</b> SALINCAK ÖN SOL ALT	Ağırlık : 3.966 kg / 8.744 lb Malzeme Türü : Sac Metal	46777742, 46794066 51712408, 51769074
	<b>FI11007</b> SALINCAK VE DENGE KOLU BURCU ÖN SAĞ B25134	Şasi (Ön / Arka) : ÖN Yön : Sağ Diğer Taraf : FI11008 Ağırlık : 0,492 kg / 1.085 lb	46748579
	<b>FI11008</b> SALINCAK VE DENGE KOLU BURCU ÖN SOL B25133	Şasi (Ön / Arka) : ÖN Yön : Sol Diğer Taraf : FI11007 Ağırlık : 0,492 kg / 1.085 lb	46748578
	<b>FI11046</b> SALINCAK VE DENGE KOLU BURCU ÖN SAĞ B25121	Şasi (Ön / Arka) : ÖN Yön : Sağ Diğer Taraf : FI11047 Ağırlık : 0,308 kg / 0.679 lb	46454061










\* Bu sayfada ve katalogdaki tüm araçların adları, markaları, modelleri, sembolleri, logoları, orjinal numaraları (oe) ve diğer üçüncü parti numaraları sadece referans amaçlı kullanılmaktadır.

**ALBEA**
**178**
**1996 - 2013**

Resim	Ürün Kodu ve Açıklaması	Detay	OEM
	<b>FI11047</b> SALINCAK VE DENGE KOLU BURCU ÖN SOL B25120	Şasi (Ön / Arka) : ÖN Yön : Sol Diğer Taraf : FI11046 Ağırlık : 0,306 kg / 0.675 lb	46454062
	<b>FI11048</b> SALINCAK VE DENGE KOLU BURCU ÖN ORTA SOL VE SAĞ B25119	Şasi (Ön / Arka) : ÖN Yön : Orta Sol Ve Sağ Ağırlık : 0,132 kg / 0.291 lb	46421522, 46421552 51774009
	<b>FI12085</b> VİRAJ DEMİR LASTİĞİ SOL VE SAĞ METAL	Şasi (Ön / Arka) : ÖN Yön : Sol Ve Sağ Ağırlık : 0.23 kg / 0.507 lb Malzeme Türü : Metal Not : VİRAJ UC TAŞIYICI	46777764, 46841320 51713088, 51744226
	<b>FI12085K</b> VİRAJ DEMİR LASTİĞİ SOL VE SAĞ RUBBER	Şasi (Ön / Arka) : ÖN Yön : Sol Ve Sağ Ağırlık : 0.46 kg / 1.014 lb Malzeme Türü : Rubber Not : 2 PCS	46777764*, 46841320* 51713088*, 51744226*
	<b>FI12008</b> AMORTİSÖR TAKOZU SAĞ AMORTİSÖR TAKOZ RULMANI SAĞ (KF1032)	Yön : Sağ Diğer Taraf : FI12009 Ağırlık : 1.09 kg / 2.403 lb Not : AMORTİSÖR TAKOZ RULMANI SAĞ	46760673, 82491440
	<b>FI12009</b> AMORTİSÖR TAKOZU SOL AMORTİSÖRE TAKOZ RULMANI SOL (KF1033)	Yön : Sol Diğer Taraf : FI12008 Ağırlık : 1.09 kg / 2.403 lb Not : AMORTİSÖRE TAKOZ RULMANI SOL	, 46760674 82491441
	<b>FI12050</b> MOTOR TAKOZU SOL VE SAĞ MOTOR TAKOZU KF1036	Yön : Sol Ve Sağ Ağırlık : 1.966 kg / 4.334 lb Not : Motor takozu	51731216
	<b>FI12099</b> MOTOR TAKOZU SOL VE SAĞ MOTOR TAKOZU	Yön : Sol Ve Sağ Ağırlık : 0.571 kg / 1.259 lb Not : MOTOR TAKOZU	46523938, 46833123
	<b>FI12155</b> MOTOR TAKOZU SOL VE SAĞ MOTOR TAKOZU	Yön : Sol Ve Sağ Ağırlık : 0.942 kg / 2.077 lb Not : MOTOR TAKOZU	46439600
	<b>FI12205</b> EGZOZ TAKOZU ARKA EGZOZ ASKI LASTİĞİ	Şasi (Ön / Arka) : ARKA Ağırlık : 0,061 kg / 0.134 lb Not : EGZOZ ASKI LASTİĞİ	51708151

\* Bu sayfada ve katalogdaki tüm araçların adları, markaları, modelleri, sembolleri, logoları, orjinal numaraları (oe) ve diğer üçüncü parti numaraları sadece referans amaçlı kullanılmaktadır.

**BARCETTA**
**1995 - 2005**












Resim	Ürün Kodu ve Açıklaması	Detay	OEM
	<b>FI2018</b> ROTBAŞI SAĞ-SOL RB5325	Ağırlık : 0,391 kg / 0.862 lb Uzunluk : 142 mm / 5.59 inch Gövde Diş Çapı : M12X1,5 Aşık Diş Çapı : M10X1,25 Aşık Konik Çapı : Ø12	7702035, 7752285 9946949
	<b>FI3011</b> ROTMİLİ SAĞ-SOL HİDROLİK RB5823	Ağırlık : 0,501 kg / 1.105 lb Uzunluk : 264 mm / 10.39 inch Gövde Diş Çapı : M16X1,5 Aşık Diş Çapı : M12X1,5	9945562
	<b>FI6029</b> SALINCAK ÖN ALT SAĞ S534	Ağırlık : 3,252 kg / 7.169 lb Malzeme Türü : Döküm Çelik	46402682, 46430003 7750978
	<b>FI6030</b> SALINCAK ÖN ALT SOL S533	Ağırlık : 3,252 kg / 7.169 lb Malzeme Türü : Döküm Çelik	46402681, 46430002 7750977
	<b>FI11040</b> SALINCAK VE DENGE KOLU BURCU ÖN ORTA SOL VE SAĞ B25115	Şasi (Ön / Arka) : ÖN Yön : Orta Sol Ve Sağ Ağırlık : 0,092 kg / 0.203 lb	10902321, 14626821 15503721, 15503811 15896221, 16240921 5926226, 5927292 5927293, 5939685
	<b>FI11042</b> SALINCAK VE DENGE KOLU BURCU ÖN SAĞ B25129	Şasi (Ön / Arka) : ÖN Yön : Sağ Diğer Taraf : FI11043 Ağırlık : 0,292 kg / 0.644 lb	46402681(p), 7775344
	<b>FI11043</b> SALINCAK VE DENGE KOLU BURCU ÖN SOL B25130	Şasi (Ön / Arka) : ÖN Yön : Sol Diğer Taraf : FI11042 Ağırlık : 0,262 kg / 0.578 lb	46402682 (p), 7775343
	<b>FI13001</b> RIW DİREKSİYON KÖRÜĞÜ	Ağırlık : 0.109 kg / 0.240 lb	36020108, 7079340 9915564
	<b>FI14015</b> AKS KÖRÜĞÜ +KELEPÇE+YAĞ. İÇ SAĞ	Ağırlık : 0.189 kg / 0.417 lb	82282140

**BRAVO**
**198**
**2007 - 2014**

Resim	Ürün Kodu ve Açıklaması	Detay	OEM
	<b>FI1023</b> ROTİL	Ağırlık : 0,473 kg / 1.043 lb Bağlantı Delik Çapı : Ø8,5	50706463, 9949217

\* Bu sayfada ve katalogdaki tüm araçların adları, markaları, modelleri, sembolleri, logoları, orijinal numaraları (oe) ve diğer üçüncü parti numaraları sadece referans amaçlı kullanılmaktadır.







**BRAVO**
**198**
**2007 - 2014**

Resim	Ürün Kodu ve Açıklaması	Detay	OEM
	<b>FI2025</b> ROTBAŞI SAĞ-SOL RB5341	Ağırlık : 0,336 kg / 0.741 lb Uzunluk : 95 mm / 3.74 inch Gövde Diş Çapı : M14X1,5 Aşık Diş Çapı : M10X1,5 Aşık Konik Çapı : Ø11,7	9949218
	<b>FI3020</b> ROTMİLİ SAĞ-SOL 317 RB5832	Ağırlık : 0,565 kg / 1.246 lb Uzunluk : 311 mm / 12.24 inch Gövde Diş Çapı : M14X1,5 Aşık Diş Çapı : M14X1,5	9949217
	<b>FI4005</b> Z ROT	Ağırlık : 0,29 kg / 0.639 lb Uzunluk : 160 mm / 6.30 inch	46549529, 46739116
	<b>FI4009</b> Z ROT ÖN SAĞ-SOL METAL 290 RB5917	Ağırlık : 0,441 kg / 0.972 lb Malzeme Türü : Metal Uzunluk : 290 mm / 11.42 inch Aşık Diş Çapı : M10X1,5	50700464, 50700941 51795269, 51801136
	<b>FI6091</b> SALINCAK ÖN SAĞ	Ağırlık : 2,89 kg / 6.371 lb Malzeme Türü : Sac Metal	50705465, 51827737
	<b>FI6091J</b> SALINCAK ÖN	Ağırlık : 2,41 kg / 5.313 lb Malzeme Türü : Sac Metal	50705465, 51827737
	<b>FI6092</b> SALINCAK ÖN SOL	Ağırlık : 2,89 kg / 6.371 lb Malzeme Türü : Sac Metal	50705464, 51827736
	<b>FI11015</b> SALINCAK VE DENGE KOLU BURCU ÖN SOL VE SAĞ B25176	Şasi (Ön / Arka) : ÖN Yön : Sol Ve Sağ Ağırlık : 0,18 kg / 0.397 lb	50700778
	<b>FI11021</b> SALINCAK VE DENGE KOLU BURCU ÖN ORTA SOL VE SAĞ	Şasi (Ön / Arka) : ÖN Yön : Orta Sol Ve Sağ Ağırlık : 0,249 kg / 0.549 lb	50705084*, 50705464 50705465*, 51827736*
	<b>FI11067</b> Z-ROT BURCU ÖN	Şasi (Ön / Arka) : ÖN Ağırlık : 0,140 kg / 0.309 lb Z Rot 1 : FI4005	46549529, 46739116
	<b>FI12071</b> TORSİYON BURCU SOL VE SAĞ	Yön : Sol Ve Sağ Ağırlık : 0.77 kg / 1.698 lb	50700796, 50702649 50706505, 51812443 51840600





\* Bu sayfada ve katalogdaki tüm araçların adları, markaları, modelleri, sembolleri, logoları, orjinal numaraları (oe) ve diğer üçüncü parti numaraları sadece referans amaçlı kullanılmaktadır.



**BRAVO 198 2007 - 2014**

Resim	Ürün Kodu ve Açıklaması	Detay	OEM
	<b>FI12199</b> AMORTİSÖR TAKOZU ÖN	Şasi (Ön / Arka) : ÖN Ağırlık : 0,185 kg / 0.408 lb	50700511, 50700871
	<b>FI12200</b> AMORTİSÖR TAKOZU ÖN	Şasi (Ön / Arka) : ÖN Ağırlık : 0,425 kg / 0.937 lb	50700886, 50702841
	<b>FI12197</b> MOTOR TAKOZU ÖN ÜST SAĞ	Şasi (Ön / Arka) : ÖN Yön : Üst Sağ Ağırlık : 0,425 kg / 0.937 lb	51796832, 51796834
	<b>FI12194</b> EGZOZ TAKOZU	Ağırlık : 0,185 kg / 0.408 lb	46810304, 46830390
	<b>FI14011</b> AKS KÖRÜĞÜ +KELEPÇE+YAĞ. İÇ	Ağırlık : 0.205 kg / 0.452 lb	46308469, 71771169
	<b>FI14012</b> AKS KÖRÜĞÜ +KELEPÇE+YAĞ. DIŞ	Ağırlık : 0.177 kg / 0.390 lb	46308465

**BRAVO & BRAVA 182 1995 - 2002**

Resim	Ürün Kodu ve Açıklaması	Detay	OEM
	<b>FI2016</b> ROTBAŞI SAĞ 130 RB5324	Ağırlık : 0,375 kg / 0.827 lb Uzunluk : 130 mm / 5.12 inch Gövde Diş Çapı : M12X1,5 Aşık Diş Çapı : M10X1,25 Aşık Konik Çapı : Ø12	60806355, 7591215 7678717, 9947436 9947438, 99474380 9950672
	<b>FI2017</b> ROTBAŞI SOL 130 RB5323	Ağırlık : 0,376 kg / 0.829 lb Uzunluk : 130 mm / 5.12 inch Gövde Diş Çapı : M12X1,5 Aşık Diş Çapı : M10X1,25 Aşık Konik Çapı : Ø12	60806356, 7591216 7678718, 9947437 9947439, 9950671
	<b>AF3001</b> ROTMİLİ SAĞ-SOL 466 RB5821	Ağırlık : 0,495 kg / 1.091 lb Uzunluk : 466 mm / 18.35 inch Gövde Diş Çapı : M14X1,5 Aşık Diş Çapı : M12X1,5	9939675, 9941625 9944452, 9947361 9947368
	<b>FI3008</b> ROTMİLİ SAĞ-SOL MANUEL 275 RB5819	Ağırlık : 0,512 kg / 1.129 lb Uzunluk : 275 mm / 10.83 inch Gövde Diş Çapı : M14X1,5 Aşık Diş Çapı : M12X1,5	022162449A, 4410145 5958244, 7633721 SE022162449A, SE022162449S

\* Bu sayfada ve katalogdaki tüm araçların adları, markaları, modelleri, sembolleri, logoları, orjinal numaraları (oe) ve diğer üçüncü parti numaraları sadece referans amaçlı kullanılmaktadır.

**FI8007 / Süspansiyon Kit Ön**

**BRAVO & BRAVA**

**182**

**1995 - 2002**



**Kit Parçaları**

Resim	Ürün Kodu / Adı	OEM	OEM	Ürün Kodu / Adı	Resim
	<b>AF3001</b> Rotmili Sağ-sol 466 Rb5821	9939675, 9941625 9944452, 9947361 9947368	60806355, 7591215 7678717, 9947436 9947438, 99474380 9950672	<b>FI2016</b> Rotbaşı Sağ 130 Rb5324	
	<b>FI2017</b> Rotbaşı Sol 130 Rb5323	60806356, 7591216 7678718, 9947437 9947439, 9950671	12574521, 60570627 7601642, 7601643 7601647	<b>FI4002</b> Z Rot Ön Sağ-sol Metal 116 32 Rb5913	
	<b>FI6015</b> Salıncak Ön Sol S529	46423822, 71747915 7777239, 82461081	46423823, 71747916 7777240, 82461082	<b>FI6016</b> Salıncak Ön Sağ S530	

**BRAVO & BRAVA**
**182**
**1995 - 2002**

Resim	Ürün Kodu ve Açıklaması	Detay	OEM
	<b>FI4002</b> Z ROT ÖN SAĞ-SOL METAL 116 32 RB5913	Ağırlık : 0,235 kg / 0.518 lb Uzunluk : 114 mm / 4.49 inch Aşık Diş Çapı : M10X1,25	12574521, 60570627 7601642, 7601643 7601647
	<b>FI6015</b> SALINCAK ÖN SOL S529	Ağırlık : 3,198 kg / 7.050 lb Malzeme Türü : Döküm Çelik	46423822, 71747915 7777239, 82461081
	<b>FI6016</b> SALINCAK ÖN SAĞ S530	Ağırlık : 3,184 kg / 7.020 lb Malzeme Türü : Döküm Çelik	46423823, 71747916 7777240, 82461082
	<b>FI6101</b> SALINCAK ARKA SAĞ	Ağırlık : 7.75 kg / 17.086 lb Malzeme Türü : Döküm Çelik	46409096, 46459720
	<b>FI6102</b> SALINCAK ARKA SOL	Ağırlık : 7.75 kg / 17.086 lb Malzeme Türü : Döküm Çelik	46409095, 46459719
	<b>FI6103</b> SALINCAK ARKA SAĞ	Malzeme Türü : Döküm Çelik	46408932EX, 46459724
	<b>FI6104</b> SALINCAK ARKA SOL	Malzeme Türü : Döküm Çelik	46408931EX, 46459723
	<b>AF11003</b> SALINCAK VE DENGE KOLU BURCU ÖN ORTA SOL VE SAĞ	Şasi (Ön / Arka) : ÖN Yön : Orta Sol Ve Sağ Ağırlık : 0,331 kg / 0.730 lb	50509339*, 50509339S1* 50509340*, 50509340S1* 7601065
	<b>FI11001</b> SALINCAK VE DENGE KOLU BURCU ÖN İÇ SOL VE SAĞ B25172	Şasi (Ön / Arka) : ÖN Yön : İç Sol Ve Sağ Ağırlık : 0,38 kg / 0.838 lb Not : D=Ø20,9mm / CENTER=83mm	7601064
	<b>FI11006</b> SALINCAK VE DENGE KOLU BURCU ÖN ALT SOL B25173	Şasi (Ön / Arka) : ÖN Yön : Alt Sol Diğer Taraf : FI11011 Ağırlık : 0,468 kg / 1.032 lb	7601065
	<b>FI11011</b> SALINCAK VE DENGE KOLU BURCU ÖN ALT SAĞ B25174	Şasi (Ön / Arka) : ÖN Yön : Alt Sağ Diğer Taraf : FI11006 Ağırlık : 0,465 kg / 1.025 lb	7601068












\* Bu sayfada ve katalogdaki tüm araçların adları, markaları, modelleri, sembolleri, logoları, orjinal numaraları (oe) ve diğer üçüncü parti numaraları sadece referans amaçlı kullanılmaktadır.

**BRAVO & BRAVA**
**182**
**1995 - 2002**

Resim	Ürün Kodu ve Açıklaması	Detay	OEM
	<b>FI11803</b> BURÇ TAMİR KİTİ	Şasi (Ön / Arka) : ÖN Yön : Sol Ve Sağ Ağırlık : 1,013 kg / 2.233 lb Not : TAMİR KİTİ	
	<b>FI12203</b> TORSİYON BURCU ARKA	Şasi (Ön / Arka) : ARKA Ağırlık : 0,695 kg / 1.532 lb	7609437, 7658279
	<b>FI12042</b> VİRAJ DEMİR LASTİĞİ SOL VE SAĞ RUBBER	Şasi (Ön / Arka) : ÖN Yön : Sol Ve Sağ Ağırlık : 0.078 kg / 0.172 lb Malzeme Türü : Rubber Not : Takoz	7760424
	<b>FI12042K</b> VİRAJ DEMİR LASTİĞİ SOL VE SAĞ RUBBER	Şasi (Ön / Arka) : ÖN Yön : Sol Ve Sağ Ağırlık : 0.156 kg / 0.344 lb Malzeme Türü : Rubber Not : 2 PCS	7760424*
	<b>FI12082</b> AMORTİSÖR TAKOZU SAĞ AMORTİSÖR TAKOZU SAĞ	Yön : Sağ Diğer Taraf : FI12083 Ağırlık : 1.165 kg / 2.568 lb Not : AMORTİSÖR TAKOZU SAĞ	46414148, 46414184 60811373, 7683364
	<b>FI12083</b> AMORTİSÖR TAKOZU SOL AMORTİSÖR TAKOZU SOL	Yön : Sol Diğer Taraf : FI12082 Ağırlık : 1.165 kg / 2.568 lb Not : AMORTİSÖR TAKOZU SOL	46414183, 60811372 7683363
	<b>FI12175</b> AMORTİSÖR TAKOZU ÖN SOL VE SAĞ	Şasi (Ön / Arka) : ÖN Yön : Sol Ve Sağ Ağırlık : 0.296 kg / 0.653 lb	60806398, 7601502
	<b>FI12002</b> MOTOR TAKOZU ÖN SOL VE SAĞ MOTOR TAKOZU	Şasi (Ön / Arka) : ÖN Yön : Sol Ve Sağ Ağırlık : 0.816 kg / 1.799 lb Not : MOTOR TAKOZU	46467329, 60656524 60815693, 7792020
	<b>FI12196</b> MOTOR TAKOZU	Ağırlık : 1,545 kg / 3.406 lb	60812027, 7782435
	<b>FI12195</b> ŞANZİMAN TAKOZU	Ağırlık : 1,035 kg / 2.282 lb	7778563
	<b>FI12202</b> SÜSPANSİYON TAKOZU ÖN	Şasi (Ön / Arka) : ÖN Ağırlık : 0,085 kg / 0.187 lb	60585431, 60806397 7588036

\* Bu sayfada ve katalogdaki tüm araçların adları, markaları, modelleri, sembolleri, logoları, orjinal numaraları (oe) ve diğer üçüncü parti numaraları sadece referans amaçlı kullanılmaktadır.

**BRAVO & BRAVA**
**182**
**1995 - 2002**

Resim	Ürün Kodu ve Açıklaması	Detay	OEM
	<b>F113001</b> RIW DİREKSİYON KÖRÜĞÜ	Ağırlık : 0.109 kg / 0.240 lb	36020108, 7079340 9915564
	<b>F113003</b> DİREKSİYON KÖRÜĞÜ	Ağırlık : 0.107 kg / 0.236 lb	7645160, 9946947
	<b>F113011</b> DİREKSİYON KÖRÜĞÜ ÖN HİDROLİK	Ağırlık : 0.076 kg / 0.168 lb	9941582
	<b>F114004</b> AKS KÖRÜĞÜ +KELEPÇE+YAĞ. DIŞ	Ağırlık : 0.176 kg / 0.388 lb	7761570
	<b>F114006</b> AKS KÖRÜĞÜ +KELEPÇE+YAĞ. İÇ	Ağırlık : 0.301 kg / 0.664 lb	46307644
	<b>F114008</b> AKS KÖRÜĞÜ +KELEPÇE+YAĞ. İÇ	Ağırlık : 0.214 kg / 0.472 lb	46307675, 46308326
	<b>F114010</b> AKS KÖRÜĞÜ +KELEPÇE+YAĞ. DIŞ	Ağırlık : 0.189 kg / 0.417 lb	46307575
	<b>F114013</b> AKS KÖRÜĞÜ +KELEPÇE+YAĞ. İÇ BİLYALI	Ağırlık : 0.304 kg / 0.670 lb	46307644
	<b>F114014</b> AKS KÖRÜĞÜ +KELEPÇE+YAĞ. DIŞ	Ağırlık : 0.211 kg / 0.465 lb	46307841
	<b>F114015</b> AKS KÖRÜĞÜ +KELEPÇE+YAĞ. İÇ SAĞ	Ağırlık : 0.189 kg / 0.417 lb	82282140
	<b>F114024</b> AKS KÖRÜĞÜ +KELEPÇE+YAĞ. İÇ	Ağırlık : 0.177 kg / 0.390 lb	7715294

\* Bu sayfada ve katalogdaki tüm araçların adları, markaları, modelleri, sembolleri, logoları, orjinal numaraları (oe) ve diğer üçüncü parti numaraları sadece referans amaçlı kullanılmaktadır.

**BRAVO & BRAVA**
**182**
**1995 - 2002**

Resim	Ürün Kodu ve Açıklaması	Detay	OEM
	<b>FI15006</b> AMORTİSÖR KÖRÜĞÜ ÖN	Şasi (Ön / Arka) : ÖN Ağırlık : 1,151 kg / 2.538 lb	7607086

**CINQUECENTO**
**1992 - 1998**

Resim	Ürün Kodu ve Açıklaması	Detay	OEM
	<b>FI2039</b> ROTBAŞI SAĞ-SOL RB5319	Ağırlık : 0,338 kg / 0.745 lb Uzunluk : 115 mm / 4.53 inch Gövde Diş Çapı : M12X1,5 Aşık Diş Çapı : M10X1,25 Aşık Konik Çapı : Ø12	5960036, 5960037 5960056, 7669756 SE022162406A
	<b>FI3007</b> ROTMİLİ SAĞ-SOL 277 RB5815	Ağırlık : 0,498 kg / 1.098 lb Uzunluk : 285 mm / 11.22 inch Gövde Diş Çapı : M12X1,25 Aşık Diş Çapı : M12X1,5	7658273, 9948283
	<b>FI6027</b> SALINCAK ÖN ALT SAĞ RB6027	Ağırlık : 2,773 kg / 6.113 lb Malzeme Türü : Döküm Çelik	7636996
	<b>FI6028</b> SALINCAK ÖN ALT SOL RB6028	Ağırlık : 2,638 kg / 5.816 lb Malzeme Türü : Döküm Çelik	7636995
	<b>FI6114</b> SALINCAK ALT SAĞ	Ağırlık : 6,950 kg / 15.322 lb Malzeme Türü : Sac Metal	7663115
	<b>FI6115</b> SALINCAK ALT SOL	Ağırlık : 6,950 kg / 15.322 lb Malzeme Türü : Sac Metal	7663114
	<b>FI11040</b> SALINCAK VE DENGİ KOLU BURCU ÖN ORTA SOL VE SAĞ B25115	Şasi (Ön / Arka) : ÖN Yön : Orta Sol Ve Sağ Ağırlık : 0,092 kg / 0.203 lb	10902321, 14626821 15503721, 15503811 15896221, 16240921 5926226, 5927292 5927293, 5939685
	<b>FI11041</b> SALINCAK VE DENGİ KOLU BURCU ÖN SOL VE SAĞ B25116	Şasi (Ön / Arka) : ÖN Yön : Sol Ve Sağ Ağırlık : 0,138 kg / 0.304 lb	, 5927293 7673582
	<b>FI14000</b> AKS KÖRÜĞÜ +KELEPÇE+YAĞ. DIŞ Y.M SEKMANLI	Ağırlık : 0.176 kg / 0.388 lb	7682886

\* Bu sayfada ve katalogdaki tüm araçların adları, markaları, modelleri, sembolleri, logoları, orjinal numaraları (oe) ve diğer üçüncü parti numaraları sadece referans amaçlı kullanılmaktadır.

**CINQUECENTO**
**1992 - 1998**










Resim	Ürün Kodu ve Açıklaması	Detay	OEM
	<b>FI14002</b> AKS KÖRÜĞÜ +KELEPÇE+YAĞ. DIŞ E.M SEKMANLI	Ağırlık : 0.176 kg / 0.388 lb	7682886
	<b>FI14003</b> AKS KÖRÜĞÜ +KELEPÇE+YAĞ. İÇ BİLYALI Ø23	Ağırlık : 0.301 kg / 0.664 lb	46307085, 46307657 556001106, 7625541 BD145531

**COUPE**
**FA - 175**
**1993 - 2000**

Resim	Ürün Kodu ve Açıklaması	Detay	OEM
	<b>AF2007</b> ROTBAŞI SAĞ	Ağırlık : 0,384 kg / 0.847 lb Uzunluk : 128 mm / 5.04 inch Gövde Diş Çapı : M12X1,5 Aşık Diş Çapı : M10X1,25 Aşık Konik Çapı : Ø12,6	60565705, 7678717 9947436, 9950670
	<b>AF2008</b> ROTBAŞI SOL	Ağırlık : 0,375 kg / 0.827 lb Uzunluk : 128 mm / 5.04 inch Gövde Diş Çapı : M12X1,5 Aşık Diş Çapı : M10X1,25 Aşık Konik Çapı : Ø12,6	60565706, 60809612 7545582, 7678718 9947435, 9947437 9950669
	<b>AF3003</b> ROTMİLİ SAĞ-SOL 287 RB1812	Ağırlık : 0,5 kg / 1.102 lb Uzunluk : 288 mm / 11.34 inch Gövde Diş Çapı : M14X1,5 Aşık Diş Çapı : M12X1,5	9939557, 9944452 9947361, 9947368
	<b>FI3012</b> ROTMİLİ SAĞ-SOL RB5827	Ağırlık : 0,551 kg / 1.215 lb Uzunluk : 309 mm / 12.17 inch Gövde Diş Çapı : M14X1,5 Aşık Diş Çapı : M14X1,5	9947713
	<b>FI4003</b> Z ROT ÖN SAĞ - SOL METAL RB5911	Ağırlık : 0,366 kg / 0.807 lb Malzeme Türü : Metal Uzunluk : 275 mm / 10.83 inch Aşık Diş Çapı : M10X1,5	46413122, 46545743 51701045
	<b>FI6006</b> SALINCAK ÖN SAĞ RB6025	Ağırlık : 3,882 kg / 8.558 lb Malzeme Türü : Döküm Çelik	46423825, 46456050 46462627, 46474557 60564479, 60586772 60593622, 60809814 60811770, 60812797
	<b>FI6007</b> SALINCAK ÖN SOL RB6026	Ağırlık : 3,807 kg / 8.393 lb Malzeme Türü : Döküm Çelik	46423824, 46456049 46462626, 46474556 60564478, 60586771 60593623, 60809813 60811769, 60812796
	<b>AF11003</b> SALINCAK VE DENGE KOLU BURCU ÖN ORTA SOL VE SAĞ	Şasi (Ön / Arka) : ÖN Yön : Orta Sol Ve Sağ Ağırlık : 0,331 kg / 0.730 lb	50509339*, 50509339S1* 50509340*, 50509340S1* 7601065

\* Bu sayfada ve katalogdaki tüm araçların adları, markaları, modelleri, sembolleri, logoları, orjinal numaraları (oe) ve diğer üçüncü parti numaraları sadece referans amaçlı kullanılmaktadır.

**COUPE**
**FA - 175**
**1993 - 2000**

Resim	Ürün Kodu ve Açıklaması	Detay	OEM
	<b>FI12042</b> VİRAJ DEMİR LASTİĞİ SOL VE SAĞ RUBBER	Şasi (Ön / Arka) : ÖN Yön : Sol Ve Sağ Ağırlık : 0.078 kg / 0.172 lb Malzeme Türü : Rubber Not : Takoz	7760424
	<b>FI12042K</b> VİRAJ DEMİR LASTİĞİ SOL VE SAĞ RUBBER	Şasi (Ön / Arka) : ÖN Yön : Sol Ve Sağ Ağırlık : 0.156 kg / 0.344 lb Malzeme Türü : Rubber Not : 2 PCS	7760424*
	<b>FI12082</b> AMORTİSÖR TAKOZU SAĞ AMORTİSÖR TAKOZU SAĞ	Yön : Sağ Diğer Taraf : FI12083 Ağırlık : 1.165 kg / 2.568 lb Not : AMORTİSÖR TAKOZU SAĞ	46414148, 46414184 60811373, 7683364
	<b>FI12083</b> AMORTİSÖR TAKOZU SOL AMORTİSÖR TAKOZU SOL	Yön : Sol Diğer Taraf : FI12082 Ağırlık : 1.165 kg / 2.568 lb Not : AMORTİSÖR TAKOZU SOL	46414183, 60811372 7683363
	<b>FI12196</b> MOTOR TAKOZU	Ağırlık : 1,545 kg / 3.406 lb	60812027, 7782435
	<b>AF12002</b> EGZOZ TAKOZU	Ağırlık : 0,045 kg / 0.099 lb	5989798, 60806020
	<b>FI13001</b> RIW DİREKSİYON KÖRÜĞÜ	Ağırlık : 0.109 kg / 0.240 lb	36020108, 7079340 9915564
	<b>FI13011</b> DİREKSİYON KÖRÜĞÜ ÖN HİDROLİK	Ağırlık : 0.076 kg / 0.168 lb	9941582
	<b>FI14015</b> AKS KÖRÜĞÜ +KELEPÇE+YAĞ. İÇ SAĞ	Ağırlık : 0.189 kg / 0.417 lb	82282140

**CROMA**
**154**
**1985 - 1996**

Resim	Ürün Kodu ve Açıklaması	Detay	OEM
	<b>AF1513</b> ROTİL ALT 15 RB1513	Ağırlık : 0,402 kg / 0.886 lb Konik Ölçüsü : Ø15 Bağlantı Delik Çapı : Ø8,5 Aşık Diş Çapı : M12X1,25	164102101900, 60510360 7558962

\* Bu sayfada ve katalogdaki tüm araçların adları, markaları, modelleri, sembolleri, logoları, orjinal numaraları (oe) ve diğer üçüncü parti numaraları sadece referans amaçlı kullanılmaktadır.



**CROMA**
**154**
**1985 - 1996**




Resim	Ürün Kodu ve Açıklaması	Detay	OEM
	<b>AF1514</b> ROTİL ALT 13 RB1514	Ağırlık : 0,4 kg / 0.882 lb Konik Ölçüsü : Ø13 Bağlantı Delik Çapı : Ø8,5 Aşık Dış Çapı : M12X1,25	16400.21019.00, 60566661 60801425, 82398170 82446499
	<b>AF2011</b> ROTBAŞI SAĞ-SOL RB1312	Ağırlık : 0,454 kg / 1.001 lb Uzunluk : 144 mm / 5.67 inch Gövde Dış Çapı : M14X1,5 Aşık Dış Çapı : M10X1,25 Aşık Konik Çapı : Ø12,5	164002000000, 1640023090 164002309001, 60507918 6051162, 60511622 82387676, 82421632 82460439, 9941186
	<b>FI2036</b> ROTBAŞI	Ağırlık : 0,47 kg / 1.036 lb Uzunluk : 144 mm / 5.67 inch Gövde Dış Çapı : M12X1,5 Aşık Dış Çapı : M10X1,25 Aşık Konik Çapı : Ø12,5	82392503, 9939556
	<b>AF3001</b> ROTMİLİ SAĞ-SOL 466 RB5821	Ağırlık : 0,495 kg / 1.091 lb Uzunluk : 466 mm / 18.35 inch Gövde Dış Çapı : M14X1,5 Aşık Dış Çapı : M12X1,5	9939675, 9941625 9944452, 9947361 9947368
	<b>AF6010</b> SALINCAK ÖN SAĞ RB2013	Ağırlık : 3,54 kg / 7.804 lb Malzeme Türü : Sac Metal	, 164002302801 60588844, 60801529 82406868, 82480038
	<b>AF6010J</b> SALINCAK ÖN SAĞ RB2101	Ağırlık : 3,195 kg / 7.044 lb Malzeme Türü : Sac Metal	60801529, 82406868 82480039
	<b>AF6011</b> SALINCAK ÖN SOL RB2014	Ağırlık : 3,54 kg / 7.804 lb Malzeme Türü : Sac Metal	, 164002103801 60588843, 60801528 82406867, 82480039
	<b>AF6011J</b> SALINCAK ÖN SOL RB2102	Ağırlık : 3,113 kg / 6.863 lb Malzeme Türü : Sac Metal	82406867, 82480038
	<b>AF6012</b> SALINCAK ÖN SAĞ RB2015	Ağırlık : 3,528 kg / 7.778 lb Malzeme Türü : Sac Metal	1640021038, 60510362 60588846
	<b>AF6013</b> SALINCAK ÖN SOL RB2016	Ağırlık : 3,634 kg / 8.012 lb Malzeme Türü : Sac Metal	1640021039, 60510363 60588845
	<b>AF11009</b> SALINCAK VE DENGE KOLU BURCU ÖN SOL VE SAĞ B21118	Şasi (Ön / Arka) : ÖN Yön : Sol Ve Sağ Ağırlık : 0,333 kg / 0.734 lb	60510361, 60588843 60588844, 60606138 60808044, 82388433

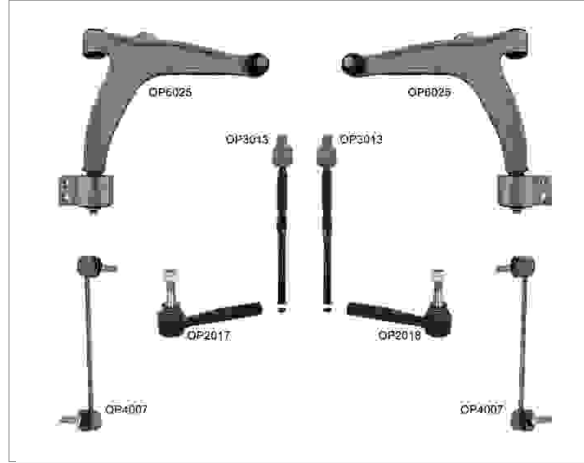
\* Bu sayfada ve katalogdaki tüm araçların adları, markaları, modelleri, sembolleri, logoları, orjinal numaraları (oe) ve diğer üçüncü parti numaraları sadece referans amaçlı kullanılmaktadır.

**CROMA 154 1985 - 1996**

Resim	Ürün Kodu ve Açıklaması	Detay	OEM
	<b>AF11010</b> SALINCAK VE DENGE KOLU BURCU ÖN SOL VE SAĞ B21117	Şasi (Ön / Arka) : ÖN Yön : Sol Ve Sağ Ağırlık : 0,333 kg / 0.734 lb Not : ORTA	60588842, 60588846* 82480039*
	<b>F112042</b> VİRAJ DEMİR LASTİĞİ SOL VE SAĞ RUBBER	Şasi (Ön / Arka) : ÖN Yön : Sol Ve Sağ Ağırlık : 0.078 kg / 0.172 lb Malzeme Türü : Rubber Not : Takoz	7760424
	<b>F112042K</b> VİRAJ DEMİR LASTİĞİ SOL VE SAĞ RUBBER	Şasi (Ön / Arka) : ÖN Yön : Sol Ve Sağ Ağırlık : 0.156 kg / 0.344 lb Malzeme Türü : Rubber Not : 2 PCS	7760424*
	<b>F113004</b> RIW DİREKSİYON KÖRÜĞÜ ( K21054 ) SAĞ .	Ağırlık : 0.15 kg / 0.331 lb	4373922
	<b>F113005</b> RIW DİREKSİYON KÖRÜĞÜ ( K21057 ) SOL .	Ağırlık : 0.082 kg / 0.181 lb	4373921
	<b>F114015</b> AKS KÖRÜĞÜ +KELEPÇE+YAĞ. İÇ SAĞ	Ağırlık : 0.189 kg / 0.417 lb	82282140

**CROMA 194 2005 - 2011**

Resim	Ürün Kodu ve Açıklaması	Detay	OEM
	<b>OP2017</b> ROTBAŞI ÖN SAĞ RC1333	Ağırlık : 0,4 kg / 0.882 lb Uzunluk : 135 mm / 5.31 inch Gövde Diş Çapı : M14X1,5 Aşık Diş Çapı : M12X1,5 Aşık Konik Çapı : Ø12,3	1603228, 5235668 5239322, 77363712
	<b>OP2018</b> ROTBAŞI SOL RC1334	Ağırlık : 0,438 kg / 0.966 lb Uzunluk : 135 mm / 5.31 inch Gövde Diş Çapı : M14X1,5 Aşık Diş Çapı : M12X1,5 Aşık Konik Çapı : Ø12,3	12801423, 1603227 5235650, 5239314 77363713
	<b>OP3013</b> ROTMİLİ SAĞ-SOL RC1825	Ağırlık : 0,575 kg / 1.268 lb Uzunluk : 284 mm / 11.18 inch Gövde Diş Çapı : M18X1,5 Aşık Diş Çapı : M14X1,5	1603229, 1603351 1603415, 93172256

**OP8002 / Süspansiyon Kit**
**CROMA**
**194**
**2005 - 2011**

**Kit Parçaları**

Resim	Ürün Kodu / Adı	OEM	OEM	Ürün Kodu / Adı	Resim
	<b>OP2017</b> Rotbaşı Ön Sağ Rc1333	1603228, 5235668 5239322, 77363712	12801423, 1603227 5235650, 5239314 77363713	<b>OP2018</b> Rotbaşı Sol Rc1334	
	<b>OP3013</b> Rotmili Sağ-sol Rc1825	1603229, 1603351 1603415, 93172256	24417251, 350603 51741130	<b>OP4007</b> Z Rot Ön Sağ - Sol Metal Rc1923	
	<b>OP6025</b> Salıncak Ön Sağ Rc2037	12796014, 12799200 352052, 51748652	12796013, 12799199 12799200, 352051 51748653	<b>OP6026</b> Salıncak Ön Sol Rc2038	

**CROMA**
**194**
**2005 - 2011**

Resim	Ürün Kodu ve Açıklaması	Detay	OEM
	<b>OP4007</b> Z ROT ÖN SAĞ - SOL METAL RC1923	Ağırlık : 0,424 kg / 0.935 lb Malzeme Türü : Metal Uzunluk : 353 mm / 13.90 inch Aşık Diş Çapı : M12X1,5	24417251, 350603 51741130
	<b>OP6025</b> SALINCAK ÖN SAĞ RC2037	Ağırlık : 2,98 kg / 6.570 lb Malzeme Türü : Alüminyum	12796014, 12799200 352052, 51748652
	<b>OP6026</b> SALINCAK ÖN SOL RC2038	Ağırlık : 2,98 kg / 6.570 lb Malzeme Türü : Alüminyum	12796013, 12799199 12799200, 352051 51748653
	<b>OP9003</b> SALINCAK ALT SOL VE SAĞ	Ağırlık : 1,100 kg / 2.425 lb Malzeme Türü : Sac Metal	13204112, 24428548 423002, 423032 51755681
	<b>OP11008</b> SALINCAK VE DENGE KOLU BURCU ÖN SOL VE SAĞ B31121	Şasi (Ön / Arka) : ÖN Yön : Sol Ve Sağ Ağırlık : 0,164 kg / 0.362 lb	352323, 352357 352364, 4566899 6140350007, 90468636 90498738
	<b>OP11013</b> SALINCAK VE DENGE KOLU BURCU SOL VE SAĞ	Yön : Sol Ve Sağ Ağırlık : 0,26 kg / 0.573 lb	12756395, 12795024 24452034, 423319 51748736, 51748737
	<b>OP11037</b> SALINCAK VE DENGE KOLU BURCU SOL VE SAĞ B31150	Yön : Sol Ve Sağ Ağırlık : 0,948 kg / 2.090 lb	12786412, 22792989 352319, 352519 71740107, 93171448
	<b>OP12056</b> VİRAJ DEMİR LASTİĞİ SOL VE SAĞ PLASTİK	Şasi (Ön / Arka) : ÖN Yön : Sol Ve Sağ Ağırlık : 0.05 kg / 0.110 lb Malzeme Türü : Plastik Not : VİRAJ LASTİĞİ ÖN	13131232, 350145 350160, 71740109 71746346, 9191188
	<b>OP12056K</b> VİRAJ DEMİR LASTİĞİ SOL VE SAĞ RUBBER	Şasi (Ön / Arka) : ÖN Yön : Sol Ve Sağ Ağırlık : 0.1 kg / 0.220 lb Malzeme Türü : Rubber	13131232*, 350145* 350160*, 9191188*
	<b>OP12057</b> VİRAJ DEMİR LASTİĞİ SOL VE SAĞ RUBBER	Şasi (Ön / Arka) : ÖN Yön : Sol Ve Sağ Ağırlık : 0.05 kg / 0.110 lb Malzeme Türü : Rubber Not : VİRAJ LASTİĞİ ÖN	13131231, 24428002 24460832, 350146 350148, 350159
	<b>OP12057K</b> VİRAJ DEMİR LASTİĞİ SOL VE SAĞ RUBBER	Şasi (Ön / Arka) : ÖN Yön : Sol Ve Sağ Ağırlık : 0.1 kg / 0.220 lb Malzeme Türü : Rubber	13131231*, 24428002* 24460832*, 350146* 350148*, 350159*







\* Bu sayfada ve katalogdaki tüm araçların adları, markaları, modelleri, sembolleri, logoları, orjinal numaraları (oe) ve diğer üçüncü parti numaraları sadece referans amaçlı kullanılmaktadır.

**CROMA**
**194**
**2005 - 2011**



Resim	Ürün Kodu ve Açıklaması	Detay	OEM
	<b>OP12075</b> VİRAJ DEMİR LASTİĞİ SOL VE SAĞ RUBBER	Şasi (Ön / Arka) : ÖN Yön : Sol Ve Sağ Ağırlık : 0.04 kg / 0.088 lb Malzeme Türü : Rubber Not : VİRAJ LASTİĞİ	24457386, 444161 71740113
	<b>OP12075K</b> VİRAJ DEMİR LASTİĞİ SOL VE SAĞ RUBBER	Şasi (Ön / Arka) : ÖN Yön : Sol Ve Sağ Ağırlık : 0.08 kg / 0.176 lb Malzeme Türü : Rubber	24457386*, 444161* 71740113*
	<b>OP12019</b> AMORTİSÖR TAKOZU SOL VE SAĞ AMORTİSÖR TAKOZU	Yön : Sol Ve Sağ Ağırlık : 0.945 kg / 2.083 lb Not : AMORTİSÖR TAKOZU	12782216, 344529 344533, 344537 344538
	<b>OP12019K</b> AMORTİSÖR TAKOZU SOL VE SAĞ 2 PCS	Yön : Sol Ve Sağ Ağırlık : 1.89 kg / 4.167 lb Not : 2 PCS	12782216, 344529 344537
	<b>OP12805</b> AMORTİSÖR TAKOZU SOL VE SAĞ KIT = OP12019 AND OP12020	Yön : Sol Ve Sağ Ağırlık : 1.113 kg / 2.454 lb Not : KIT = OP12019 and OP12020	12782216, 13270705 344529, 344537 344625, 344665 93191295
	<b>OP12805K</b> AMORTİSÖR TAKOZU SOL VE SAĞ KIT = OP12019K AND OP12020K	Yön : Sol Ve Sağ Ağırlık : 2.226 kg / 4.907 lb Not : KIT = OP12019K and OP12020K	12782216, 13270705 344529, 344537 344625, 344665 93191295
	<b>OP12087</b> MOTOR TAKOZU SOL VE SAĞ MOTOR TAKOZU	Yön : Sol Ve Sağ Ağırlık : 1.37 kg / 3.020 lb Not : MOTOR TAKOZU	13 126 584, 13 220 095 13126584, 13220095 51771437, 5684658 9191149
	<b>OP12088</b> MOTOR TAKOZU SOL VE SAĞ MOTOR TAKOZU	Yön : Sol Ve Sağ Ağırlık : 1.37 kg / 3.020 lb Not : MOTOR TAKOZU	13126584, 13220095 5684647, 9191149
	<b>OP12090</b> MOTOR TAKOZU SOL VE SAĞ MOTOR TAKOZU	Yön : Sol Ve Sağ Ağırlık : 1.8 kg / 3.968 lb Not : MOTOR TAKOZU	46832409, 5684165 91 56 932, 9156932
	<b>OP12098</b> MOTOR TAKOZU SOL VE SAĞ MOTOR TAKOZU	Yön : Sol Ve Sağ Ağırlık : 2.1 kg / 4.630 lb Not : MOTOR TAKOZU	5684087, 9156942
	<b>VX12026</b> MOTOR TAKOZU	Ağırlık : 1,470 kg / 3.241 lb	13112029, 5684143

\* Bu sayfada ve katalogdaki tüm araçların adları, markaları, modelleri, sembolleri, logoları, orjinal numaraları (oe) ve diğer üçüncü parti numaraları sadece referans amaçlı kullanılmaktadır.

**CROMA 194 2005 - 2011**

Resim	Ürün Kodu ve Açıklaması	Detay	OEM
	<b>OP12158</b> EGZOZ TAKOZU	Ağırlık : 0,065 kg / 0.143 lb	90466668
	<b>OP13005</b> DİREKSİYON KÖRÜĞÜ	Ağırlık : 0.053 kg / 0.117 lb	1609132, 77363710
	<b>OP13005K</b> DİREKSİYON KÖRÜĞÜ SOL VE SAĞ 2 PİECES	Ağırlık : 0.106 kg / 0.234 lb	1609132, 77363710
	<b>OP14005</b> AKS KÖRÜĞÜ +KELEPÇE+YAĞ. DIŞ	Ağırlık : 0.234 kg / 0.516 lb	1603197
	<b>OP14009</b> AKS KÖRÜĞÜ +KELEPÇE+YAĞ. DIŞ	Ağırlık : 0.202 kg / 0.445 lb	374212, 374309 9003410, 90446236
	<b>F115002</b> AMORTİSÖR KÖRÜĞÜ SOL VE SAĞ	Yön : Sol Ve Sağ	344 435, 55700767 9231099

**DOBLO 2004 - 2006**








Resim	Ürün Kodu ve Açıklaması	Detay	OEM
	<b>S543DK</b> SALINCAK DÖKÜM		51769076, 98810140
	<b>S544DK</b> SALINCAK DÖKÜM		51727863, 51769075 98810139

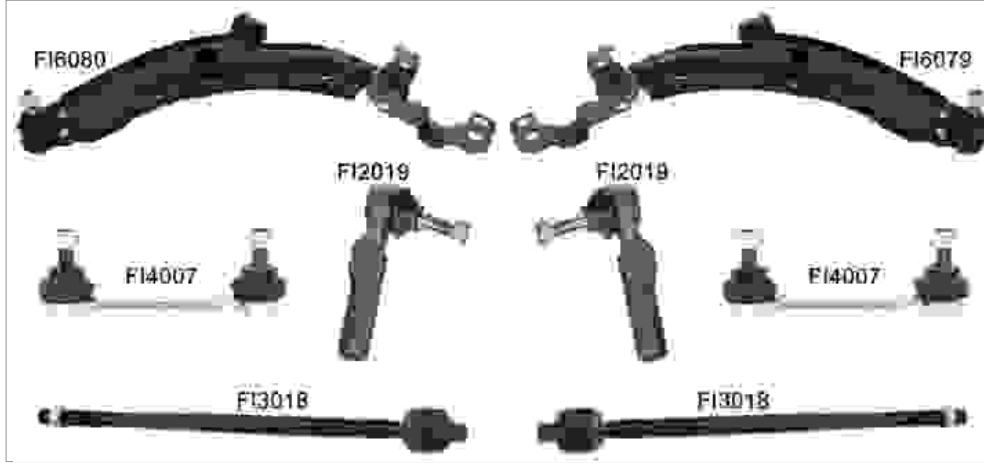
**DOBLO 119 2000 - 2010**

Resim	Ürün Kodu ve Açıklaması	Detay	OEM
	<b>F11010</b> ROTİL ÖN SAĞ - SOL Ø13,7 RB5522	Ağırlık : 0,46 kg / 1.014 lb Konik Ölçüsü : Ø13,7 Bağlantı Delik Çapı : Ø8,5 Aşık Dış Çapı : M12X1,5	46543045, 7081835

\* Bu sayfada ve katalogdaki tüm araçların adları, markaları, modelleri, sembolleri, logoları, orjinal numaraları (oe) ve diğer üçüncü parti numaraları sadece referans amaçlı kullanılmaktadır.

**DOBLO**
**119**
**2000 - 2010**

Resim	Ürün Kodu ve Açıklaması	Detay	OEM
	<b>FI1011</b> ROTİL ÖN SAĞ - SOL Ø13,7 RB5520	Ağırlık : 0,435 kg / 0.959 lb Konik Ölçüsü : Ø13,7 Bağlantı Delik Çapı : Ø8,5 Aşık Diş Çapı : M12X1,25	46779293, 46842581 7082812
	<b>FI2019</b> ROTBAŞI SAĞ-SOL 107 RB5331	Ağırlık : 0,317 kg / 0.699 lb Uzunluk : 107 mm / 4.21 inch Gövde Diş Çapı : M14X1,5 Aşık Diş Çapı : M10X1,25 Aşık Konik Çapı : Ø12	98845030, 9947714
	<b>FI2023</b> ROTBAŞI SAĞ RB5333	Ağırlık : 0,456 kg / 1.005 lb Uzunluk : 145 mm / 5.71 inch Gövde Diş Çapı : M14X1,5 Aşık Diş Çapı : M10X1,5 Aşık Konik Çapı : Ø12	46456660, 46745364 98845031
	<b>FI2024</b> ROTBAŞI SOL RB5334	Ağırlık : 0,458 kg / 1.010 lb Uzunluk : 145 mm / 5.71 inch Gövde Diş Çapı : M14X1,5 Aşık Diş Çapı : M10X1,5 Aşık Konik Çapı : Ø12	46456189, 46745365 98845032
	<b>FI3018</b> ROTMİLİ SOL VE SAĞ 332 RB5831	Ağırlık : 0,636 kg / 1.402 lb Uzunluk : 332 mm / 13.07 inch Gövde Diş Çapı : M16X1,5 Aşık Diş Çapı : M14X1,5	98845024
	<b>FI3019</b> ROTMİLİ SAĞ-SOL HİDROLİK 205 RB5833	Ağırlık : 0,542 kg / 1.195 lb Uzunluk : 290 mm / 11.42 inch Gövde Diş Çapı : M16X1,5 Aşık Diş Çapı : M14X1,5	98845026
	<b>FI3041</b> ROTMİLİ SOL VE SAĞ İÇ 297,4	Ağırlık : 0,565 kg / 1.246 lb Uzunluk : 297,4 mm / 11.71 inch	98845025

**FI8002 / Süspansiyon Kit**
**DOBLO**
**119**
**2000 - 2010**

**Kit Parçaları**

Resim	Ürün Kodu / Adı	OEM	OEM	Ürün Kodu / Adı	Resim
	<b>FI2019</b> Rotbaşı Sağ-sol 107 Rb5331	98845030, 9947714	98845024	<b>FI3018</b> Rotmili Sol Ve Sağ 332 Rb5831	
	<b>FI4007</b> Z Rot Arka Sağ - Sol Metal Rb5914	46767267, 46799278 51717000, 51717001	46539000, 46777741 46794065, 46813841 51712407, 51747323 51764470, 51769073 51866700	<b>FI6079</b> Salıncak Alt Sağ S538.	
	<b>FI6080</b> Salıncak Alt Sol S537.	46539001, 46777742 46794066, 46813842 51712408, 51747324 51764471, 51769074 51866700			



**FI8003 / Süspansiyon Kit Ön**
**DOBLO**
**119**
**2000 - 2010**

**Kit Parçaları**

Resim	Ürün Kodu / Adı	OEM	OEM	Ürün Kodu / Adı	Resim
	<b>FI2023</b> Rotbaşı Sağ Rb5333	46456660, 46745364 98845031	46456189, 46745365 98845032	<b>FI2024</b> Rotbaşı Sol Rb5334	
	<b>FI3019</b> Rotmili Sağ-sol Hidrolik 205 Rb5833	98845026	46539000, 46777741 46794065, 46813841 51712407, 51747323 51764470, 51769073 51866700	<b>FI6079</b> Salıncak Alt Sağ S538.	
	<b>FI6080</b> Salıncak Alt Sol S537.	46539001, 46777742 46794066, 46813842 51712408, 51747324 51764471, 51769074 51866700			

**FI8004 / Süspansiyon Kit Ön**

**DOBLO**

**119**












**2000 - 2010**



**Kit Parçaları**

Resim	Ürün Kodu / Adı	OEM	OEM	Ürün Kodu / Adı	Resim
	<b>FI2023</b> Rotbaşı Sağ Rb5333	46456660, 46745364 98845031	46456189, 46745365 98845032	<b>FI2024</b> Rotbaşı Sol Rb5334	
	<b>FI3017</b> Rotmili Sağ-sol Rb5839	7081851	46539000, 46777741 46794065, 46813841 51712407, 51747323 51764470, 51769073 51866700	<b>FI6079</b> Salıncak Alt Sağ S538.	
	<b>FI6080</b> Salıncak Alt Sol S537.	46539001, 46777742 46794066, 46813842 51712408, 51747324 51764471, 51769074 51866700			

**DOBLO**
**119**
**2000 - 2010**

Resim	Ürün Kodu ve Açıklaması	Detay	OEM
	<b>FI20193018</b> ROT TAKIMI ÖN AKS	Ağırlık : 1,037 kg / 2.286 lb Rotbaşı : FI2019 Rotmilili : FI3018	
	<b>FI4007</b> Z ROT ARKA SAĞ - SOL METAL RB5914	Ağırlık : 0,195 kg / 0.430 lb Malzeme Türü : Metal Uzunluk : 118 mm / 4.65 inch Aşık Diş Çapı : M10X1,5	46767267, 46799278 51717000, 51717001
	<b>FI4008</b> Z ROT ARKA SAĞ - SOL METAL RB5920	Ağırlık : 0,236 kg / 0.520 lb Malzeme Türü : Metal Uzunluk : 132 mm / 5.20 inch Aşık Diş Çapı : M10X1,5	46767267, 46799278 51717000, 51717001
	<b>FI6054</b> SALINCAK ÖN SOL ALÜMİNYUM S543	Ağırlık : 3,647 kg / 8.040 lb Malzeme Türü : Sac Metal	51727865, 51769076 98810140
	<b>FI6055</b> SALINCAK ÖN SAĞ ALÜMİNYUM S544	Ağırlık : 3,647 kg / 8.040 lb Malzeme Türü : Sac Metal	51727863, 51769075 98810139
	<b>FI6065</b> SALINCAK ÖN SAĞ 08/2006--> RB6065	Ağırlık : 3,836 kg / 8.457 lb Malzeme Türü : Sac Metal	51772988
	<b>FI6065J</b> SALINCAK ALT SAĞ	Ağırlık : 3,350 kg / 7.385 lb Malzeme Türü : Sac Metal	51772988
	<b>FI6066</b> SALINCAK ÖN SOL RB6066	Ağırlık : 3,836 kg / 8.457 lb Malzeme Türü : Sac Metal	51772992
	<b>FI6066J</b> SALINCAK ALT SOL	Ağırlık : 3,350 kg / 7.385 lb Malzeme Türü : Sac Metal	51772992
	<b>FI6079</b> SALINCAK ALT SAĞ S538.	Ağırlık : 3,836 kg / 8.457 lb Malzeme Türü : Sac Metal	46539000, 46777741 46794065, 46813841 51712407, 51747323 51764470, 51769073 51866700
	<b>FI6079DK</b> SALINCAK ALT SAĞ S538DK	Malzeme Türü : Döküm Çelik	46539000, 46777741 46794065, 46813841 51712407, 51747323 51764470, 51769073 51866700

\* Bu sayfada ve katalogdaki tüm araçların adları, markaları, modelleri, sembolleri, logoları, orjinal numaraları (oe) ve diğer üçüncü parti numaraları sadece referans amaçlı kullanılmaktadır.

**DOBLO**
**119**
**2000 - 2010**

Resim	Ürün Kodu ve Açıklaması	Detay	OEM
	<b>FI6079J</b> SALINCAK ÖN SAĞ ALT	Ağırlık : 3.966 kg / 8.744 lb Malzeme Türü : Sac Metal	46777741, 46794065 51712407, 51769073
	<b>FI6080</b> SALINCAK ALT SOL S537.	Ağırlık : 3,836 kg / 8.457 lb Malzeme Türü : Sac Metal	46539001, 46777742 46794066, 46813842 51712408, 51747324 51764471, 51769074 51866700
	<b>FI6080DK</b> SALINCAK ALT SOL S537DK	Malzeme Türü : Döküm Çelik	46539001, 46777742 46794066, 46813842 51712408, 51747324 51764471, 51769074 51866701
	<b>FI6080J</b> SALINCAK ÖN SOL ALT	Ağırlık : 3.966 kg / 8.744 lb Malzeme Türü : Sac Metal	46777742, 46794066 51712408, 51769074
	<b>FI11007</b> SALINCAK VE DENGE KOLU BURCU ÖN SAĞ B25134	Şasi (Ön / Arka) : ÖN Yön : Sağ Diğer Taraf : FI11008 Ağırlık : 0,492 kg / 1.085 lb	46748579
	<b>FI11008</b> SALINCAK VE DENGE KOLU BURCU ÖN SOL B25133	Şasi (Ön / Arka) : ÖN Yön : Sol Diğer Taraf : FI11007 Ağırlık : 0,492 kg / 1.085 lb	46748578
	<b>FI11028</b> SALINCAK VE DENGE KOLU BURCU ÖN SAĞ B25177	Şasi (Ön / Arka) : ÖN Yön : Sağ Diğer Taraf : FI11029 Ağırlık : 0,418 kg / 0.922 lb	51727863
	<b>FI11029</b> SALINCAK VE DENGE KOLU BURCU ÖN SOL B25178	Şasi (Ön / Arka) : ÖN Yön : Sol Diğer Taraf : FI11028 Ağırlık : 0,33 kg / 0.728 lb	51727865
	<b>FI11048</b> SALINCAK VE DENGE KOLU BURCU ÖN ORTA SOL VE SAĞ B25119	Şasi (Ön / Arka) : ÖN Yön : Orta Sol Ve Sağ Ağırlık : 0,132 kg / 0.291 lb	46421522, 46421552 51774009
	<b>FI12058</b> YAY BURCU SOL VE SAĞ (KF1043)	Yön : Sol Ve Sağ Ağırlık : 0.59 kg / 1.301 lb	46766963, 46767261
	<b>FI12085</b> VİRAJ DEMİR LASTİĞİ SOL VE SAĞ METAL	Şasi (Ön / Arka) : ÖN Yön : Sol Ve Sağ Ağırlık : 0.23 kg / 0.507 lb Malzeme Türü : Metal Not : VİRAJ UC TAŞIYICI	46777764, 46841320 51713088, 51744226












\* Bu sayfada ve katalogdaki tüm araçların adları, markaları, modelleri, sembolleri, logoları, orjinal numaraları (oe) ve diğer üçüncü parti numaraları sadece referans amaçlı kullanılmaktadır.

**DOBLO**
**119**
**2000 - 2010**

Resim	Ürün Kodu ve Açıklaması	Detay	OEM
	<b>FI12085K</b> VİRAJ DEMİR LASTİĞİ SOL VE SAĞ RUBBER	Şasi (Ön / Arka) : ÖN Yön : Sol Ve Sağ Ağırlık : 0.46 kg / 1.014 lb Malzeme Türü : Rubber Not : 2 PCS	46777764*, 46841320* 51713088*, 51744226*
	<b>FI12112</b> VİRAJ DEMİR LASTİĞİ SOL VE SAĞ RUBBER	Şasi (Ön / Arka) : ÖN Yön : Sol Ve Sağ Ağırlık : 0.22 kg / 0.485 lb Malzeme Türü : Rubber	46743786, 46743788 7750990
	<b>FI12159</b> VİRAJ DEMİR LASTİĞİ SOL VE SAĞ RUBBER	Şasi (Ön / Arka) : ÖN Yön : Sol Ve Sağ Ağırlık : 0.13 kg / 0.287 lb Malzeme Türü : Rubber Not : VİRAJ DEMİR LASTİĞİ ÖN	51854406, 51886184
	<b>FI12008</b> AMORTİSÖR TAKOZU SAĞ AMORTİSÖR TAKOZ RULMANI SAĞ (KF1032)	Yön : Sağ Diğer Taraf : FI12009 Ağırlık : 1.09 kg / 2.403 lb Not : AMORTİSÖR TAKOZ RULMANI SAĞ	46760673, 82491440
	<b>FI12009</b> AMORTİSÖR TAKOZU SOL AMORTİSÖRE TAKOZ RULMANI SOL (KF1033)	Yön : Sol Diğer Taraf : FI12008 Ağırlık : 1.09 kg / 2.403 lb Not : AMORTİSÖRE TAKOZ RULMANI SOL	, 46760674 82491441
	<b>FI12011</b> MOTOR TAKOZU SOL VE SAĞ ARKA MOTOR TAKOZU (ŞANZIMAN TA (KF1001 T10775)	Yön : Sol Ve Sağ Ağırlık : 0.806 kg / 1.777 lb Not : ARKA MOTOR TAKOZU (ŞANZIMAN TA	46759739, 46767476 51760173
	<b>FI12023</b> MOTOR TAKOZU SOL VE SAĞ MOTOR TAKOZU (KF1019 )	Yön : Sol Ve Sağ Ağırlık : 1.61 kg / 3.549 lb Not : Motor takozu	46840661, 51718928 51739095, 51757887 51813603
	<b>FI12049</b> MOTOR TAKOZU SOL VE SAĞ MOTOR TAKOZU (KF1035 )	Yön : Sol Ve Sağ Ağırlık : 2.728 kg / 6.014 lb Not : Motor takozu	51762065
	<b>FI12051</b> MOTOR TAKOZU SOL VE SAĞ MOTOR TAKOZU (KF1037)	Yön : Sol Ve Sağ Ağırlık : 1.982 kg / 4.370 lb Not : Motor takozu	46759568, 51760172
	<b>FI12053</b> MOTOR TAKOZU SOL VE SAĞ MOTOR TAKOZU (KF1038)	Yön : Sol Ve Sağ Ağırlık : 2.2 kg / 4.850 lb Not : Motor takozu	, 46528854 46767475
	<b>FI12055</b> MOTOR TAKOZU SOL VE SAĞ MOTOR TAKOZU (KF1039)	Yön : Sol Ve Sağ Ağırlık : 3.117 kg / 6.872 lb Not : Motor takozu	46840661, 51718928 51739095, 51757887











\* Bu sayfada ve katalogdaki tüm araçların adları, markaları, modelleri, sembolleri, logoları, orjinal numaraları (oe) ve diğer üçüncü parti numaraları sadece referans amaçlı kullanılmaktadır.

**DOBLO**
**119**
**2000 - 2010**




Resim	Ürün Kodu ve Açıklaması	Detay	OEM
	<b>FI12101</b> MOTOR TAKOZU SOL VE SAĞ MOTOR TAKOZU ARKA	Yön : Sol Ve Sağ Ağırlık : 1.408 kg / 3.104 lb Not : MOTOR TAKOZU ARKA	46759737
	<b>FI12102</b> MOTOR TAKOZU SOL VE SAĞ	Yön : Sol Ve Sağ Ağırlık : 1.197 kg / 2.639 lb	46773925
	<b>FI12103</b> MOTOR TAKOZU SOL VE SAĞ MOTOR TAKOZU ŞANZUMAN TARAFI	Yön : Sol Ve Sağ Ağırlık : 1.466 kg / 3.232 lb Not : MOTOR TAKOZU ŞANZUMAN TARAFI	46761804
	<b>FI12104</b> MOTOR TAKOZU SOL VE SAĞ MOTOR TAKOZU	Yön : Sol Ve Sağ Ağırlık : 0.786 kg / 1.733 lb Not : Motor takozu	51837816
	<b>FI12133</b> MOTOR TAKOZU SOL VE SAĞ MOTOR TAKOZU	Yön : Sol Ve Sağ Ağırlık : 2.714 kg / 5.983 lb Not : MOTOR TAKOZU	46820471, 51760171
	<b>FI12160</b> MOTOR TAKOZU SOL VE SAĞ MOTOR TAKOZU	Yön : Sol Ve Sağ Ağırlık : 0.198 kg / 0.437 lb Not : Motor takozu	46830162
	<b>FI12059</b> SÜSPANSİYON TAKOZU SOL VE SAĞ AMORTİSÖR ARA YAT.TK. ARKA (KF1044)	Yön : Sol Ve Sağ Ağırlık : 0.604 kg / 1.332 lb Not : AMORTİSÖR ARA YAT.TK. ARKA	51755085, 51759794
	<b>FI12113</b> SÜSPANSİYON TAKOZU SOL VE SAĞ AMORTİSÖR TAKOZU	Yön : Sol Ve Sağ Ağırlık : 0.548 kg / 1.208 lb Not : AMORTİSÖR TAKOZU	46751547
	<b>FI12132</b> SÜSPANSİYON TAKOZU SOL VE SAĞ SÜSPANSİYON TAKOZU KOMPLE	Yön : Sol Ve Sağ Ağırlık : 1.078 kg / 2.377 lb Not : SÜSPANSİYON TAKOZU KOMPLE	46796102
	<b>FI12132B</b> SÜSPANSİYON TAKOZU SOL VE SAĞ SÜSPANSİYON TAKOZU ÇIPLAK	Yön : Sol Ve Sağ Ağırlık : 0.6 kg / 1.323 lb Not : SÜSPANSİYON TAKOZU ÇIPLAK	46796102
	<b>FI12205</b> EGZOZ TAKOZU ARKA EGZOZ ASKI LASTİĞİ	Şasi (Ön / Arka) : ARKA Ağırlık : 0.061 kg / 0.134 lb Not : EGZOZ ASKI LASTİĞİ	51708151

\* Bu sayfada ve katalogdaki tüm araçların adları, markaları, modelleri, sembolleri, logoları, orjinal numaraları (oe) ve diğer üçüncü parti numaraları sadece referans amaçlı kullanılmaktadır.

**DOBLO**
**119**
**2000 - 2010**

Resim	Ürün Kodu ve Açıklaması	Detay	OEM
	<b>F113012</b> RIW DİREKSİYON KÖRÜĞÜ (K1506) PLASTİK KELEPÇE		9884504
	<b>F113017</b> DİREKSİYON KÖRÜĞÜ	Ağırlık : 0.082 kg / 0.181 lb	12 802 043, 98845034
	<b>F114006</b> AKS KÖRÜĞÜ +KELEPÇE+YAĞ. İÇ	Ağırlık : 0.301 kg / 0.664 lb	46307644
	<b>F114008</b> AKS KÖRÜĞÜ +KELEPÇE+YAĞ. İÇ	Ağırlık : 0.214 kg / 0.472 lb	46307675, 46308326
	<b>F114009</b> AKS KÖRÜĞÜ +KELEPÇE+YAĞ. DIŞ	Ağırlık : 0.207 kg / 0.456 lb	46307716
	<b>F114010</b> AKS KÖRÜĞÜ +KELEPÇE+YAĞ. DIŞ	Ağırlık : 0.189 kg / 0.417 lb	46307575
	<b>F114013</b> AKS KÖRÜĞÜ +KELEPÇE+YAĞ. İÇ BİLYALI	Ağırlık : 0.304 kg / 0.670 lb	46307644
	<b>F114024</b> AKS KÖRÜĞÜ +KELEPÇE+YAĞ. İÇ	Ağırlık : 0.177 kg / 0.390 lb	7715294
	<b>OP14017</b> AKS KÖRÜĞÜ +KELEPÇE+YAĞ. DIŞ	Ağırlık : 0.17 kg / 0.375 lb	1603277
	<b>F115001</b> AMORTİSÖR KÖRÜĞÜ SOL VE SAĞ	Yön : Sol Ve Sağ	46466619

**DOBLO****152****2010 - 2022**

Resim	Ürün Kodu ve Açıklaması	Detay	OEM
	<b>FI1022</b> ROTİL ALT SOL VE SAĞ RA1410	Ağırlık : 0,365 kg / 0.805 lb Bağlantı Delik Çapı : Ø8,5	51810664, 51810665
	<b>FI2045</b> ROTBAŞI SAĞ 112 MM RA1400	Ağırlık : 0,514 kg / 1.133 lb Uzunluk : 112 mm / 4.41 inch Gövde Diş Çapı : M14X1,5 Aşık Diş Çapı : M10X1,25 Aşık Konik Çapı : Ø11,7	1609192, 77365224
	<b>FI2046</b> ROTBAŞI SOL 112 MM RA1401	Ağırlık : 0,514 kg / 1.133 lb Uzunluk : 112 mm / 4.41 inch Gövde Diş Çapı : M14X1,5 Aşık Diş Çapı : M10X1,25 Aşık Konik Çapı : Ø11,7	1609193, 77365223



**FI8005 / Süspansiyon Kit Ön**

**DOBLO**

**152**











**2010 - 2022**



**Kit Parçaları**

Resim	Ürün Kodu / Adı	OEM	OEM	Ürün Kodu / Adı	Resim
	<b>FI2045</b> Rotbaşı Sağ 112 Mm Ra1400	1609192, 77365224	1609193, 77365223	<b>FI2046</b> Rotbaşı Sol 112 Mm Ra1401	
	<b>FI3037</b> Rotmili Ön Sağ - Sol 299 Rb5842	26144989, 51854419 51854420, 51885794 51885795, 51885796 51885797, 51938732	350198, 51848645 51898527, 95511247	<b>FI4019</b> Z Rot Ön Sağ - Sol Ra1415	
	<b>FI6087</b> Salıncak Alt Sağ Rb6082	51810664	51810665	<b>FI6088</b> Salıncak Alt Sol Rb6081	

**DOBLO**
**152**
**2010 - 2022**


Resim	Ürün Kodu ve Açıklaması	Detay	OEM
	<b>FI4019</b> Z ROT ÖN SAĞ - SOL RA1415	Ağırlık : 0,382 kg / 0.842 lb Malzeme Türü : Metal Uzunluk : 297 mm / 11.69 inch Aşık Diş Çapı : M10X1,5	350198, 51848645 51898527, 95511247
	<b>FI4021</b> Z ROT SOL VE SAĞ METAL	Ağırlık : 0,182 kg / 0.401 lb Malzeme Türü : Metal Uzunluk : 86 mm / 3.39 inch	51810124*
	<b>FI6087</b> SALINCAK ALT SAĞ RB6082	Ağırlık : 3,376 kg / 7.443 lb Malzeme Türü : Sac Metal	51810664
	<b>FI6087J</b> SALINCAK ÖN ALT SOL VE SAĞ METAL	Ağırlık : 2,88 kg / 6.349 lb Malzeme Türü : Sac Metal	51810664*
	<b>FI6088</b> SALINCAK ALT SOL RB6081	Ağırlık : 3,376 kg / 7.443 lb Malzeme Türü : Sac Metal	51810665
	<b>FI11032</b> SALINCAK VE DENGE KOLU BURCU ÖN ORTA SOL VE SAĞ B31148	Şasi (Ön / Arka) : ÖN Yön : Orta Sol Ve Sağ Ağırlık : 0,273 kg / 0.602 lb	13260666, 352380 352947, 55703212 55703232, 55703312
	<b>FI11054</b> SALINCAK VE DENGE KOLU BURCU ÖN SOL VE SAĞ	Şasi (Ön / Arka) : ÖN Yön : Sol Ve Sağ Ağırlık : 0.212 kg / 0.467 lb Not : DIŞ BİLEZİK PLASTİK	51811978
	<b>FI11055</b> SALINCAK VE DENGE KOLU BURCU ÖN ORTA SOL VE SAĞ	Şasi (Ön / Arka) : ÖN Yön : Orta Sol Ve Sağ Ağırlık : 0.2 kg / 0.441 lb	16 180 675 80*, 3 52 515* 518 10 664*, 518 11 978
	<b>FI11056</b> SALINCAK VE DENGE KOLU BURCU ÖN SOL VE SAĞ	Şasi (Ön / Arka) : ÖN Yön : Sol Ve Sağ Ağırlık : 0.215 kg / 0.474 lb	51885735
	<b>FI11057</b> SALINCAK VE DENGE KOLU BURCU ARKA SOL VE SAĞ	Şasi (Ön / Arka) : ARKA Yön : Sol Ve Sağ Ağırlık : 0,133 kg / 0.293 lb	51810106
	<b>FI11069</b> Z-ROT BURCU ARKA	Şasi (Ön / Arka) : ARKA Ağırlık : 0,042 kg / 0.093 lb Z Rot 1 : FI4021	51810124*

\* Bu sayfada ve katalogdaki tüm araçların adları, markaları, modelleri, sembolleri, logoları, orjinal numaraları (oe) ve diğer üçüncü parti numaraları sadece referans amaçlı kullanılmaktadır.

**DOBLO 152 2010 - 2022**

Resim	Ürün Kodu ve Açıklaması	Detay	OEM
	<b>FI11070</b> Z-ROT BURCU ARKA	Şasi (Ön / Arka) : ARKA Ağırlık : 0,020 kg / 0.044 lb Z Rot 1 : FI4021	51810124*
	<b>FI12085</b> VİRAJ DEMİR LASTİĞİ SOL VE SAĞ METAL	Şasi (Ön / Arka) : ÖN Yön : Sol Ve Sağ Ağırlık : 0.23 kg / 0.507 lb Malzeme Türü : Metal Not : VİRAJ UC TAŞIYICI	46777764, 46841320 51713088, 51744226
	<b>FI12085K</b> VİRAJ DEMİR LASTİĞİ SOL VE SAĞ RUBBER	Şasi (Ön / Arka) : ÖN Yön : Sol Ve Sağ Ağırlık : 0.46 kg / 1.014 lb Malzeme Türü : Rubber Not : 2 PCS	46777764*, 46841320* 51713088*, 51744226*
	<b>FI15002</b> AMORTİSÖR KÖRÜĞÜ SOL VE SAĞ	Yön : Sol Ve Sağ	344 435, 55700767 9231099

**DOBLO 263 2010 - 2022**

Resim	Ürün Kodu ve Açıklaması	Detay	OEM
	<b>FI3037</b> ROTMİLİ ÖN SAĞ - SOL 299 RB5842	Ağırlık : 0,561 kg / 1.237 lb Uzunluk : 305 mm / 12.01 inch Gövde Diş Çapı : M16X1,5 Aşık Diş Çapı : M14X1,5	26144989, 51854419 51854420, 51885794 51885795, 51885796 51885797, 51938732
	<b>FI3038</b> ROTMİLİ M14X1,5 L=305	Ağırlık : 0,702 kg / 1.548 lb Uzunluk : 299 mm / 11.77 inch Gövde Diş Çapı : M18X1,5 Aşık Diş Çapı : M14X1,5	26144989, 51878596 51885795, 51885797 51938732, 52061070 52077975, 52077976 68391080AA

**DOBLO K9 2022 -**

Resim	Ürün Kodu ve Açıklaması	Detay	OEM
	<b>PE3025</b> ROTMİLİ SAĞ-SOL	Ağırlık : 0,408 kg / 0.899 lb Uzunluk : 207 mm / 8.15 inch Gövde Diş Çapı : M14X1,5 Aşık Diş Çapı : M14X1,5	1611242380

**DOBLO MPV 1263 2010 - 2022**

Resim	Ürün Kodu ve Açıklaması	Detay	OEM
	<b>FI1022</b> ROTİL ALT SOL VE SAĞ RA1410	Ağırlık : 0,365 kg / 0.805 lb Bağlantı Delik Çapı : Ø8,5	51810664, 51810665

\* Bu sayfada ve katalogdaki tüm araçların adları, markaları, modelleri, sembolleri, logoları, orjinal numaraları (oe) ve diğer üçüncü parti numaraları sadece referans amaçlı kullanılmaktadır.

**DOBLO****MPV 1263****2010 - 2022**











Resim	Ürün Kodu ve Açıklaması	Detay	OEM
	<b>FI2045</b> ROTBAŞI SAĞ 112 MM RA1400	Ağırlık : 0,514 kg / 1.133 lb Uzunluk : 112 mm / 4.41 inch Gövde Diş Çapı : M14X1,5 Aşık Diş Çapı : M10X1,25 Aşık Konik Çapı : Ø11,7	1609192, 77365224
	<b>FI2046</b> ROTBAŞI SOL 112 MM RA1401	Ağırlık : 0,514 kg / 1.133 lb Uzunluk : 112 mm / 4.41 inch Gövde Diş Çapı : M14X1,5 Aşık Diş Çapı : M10X1,25 Aşık Konik Çapı : Ø11,7	1609193, 77365223

**FI8005 / Süspansiyon Kit Ön**
**DOBLO**
**MPV 1263**
**2010 - 2022**

**Kit Parçaları**












Resim	Ürün Kodu / Adı	OEM	OEM	Ürün Kodu / Adı	Resim
	<b>FI2045</b> Rotbaşı Sağ 112 Mm Ra1400	1609192, 77365224	1609193, 77365223	<b>FI2046</b> Rotbaşı Sol 112 Mm Ra1401	
	<b>FI3037</b> Rotmili Ön Sağ - Sol 299 Rb5842	26144989, 51854419 51854420, 51885794 51885795, 51885796 51885797, 51938732	350198, 51848645 51898527, 95511247	<b>FI4019</b> Z Rot Ön Sağ - Sol Ra1415	
	<b>FI6087</b> Salıncak Alt Sağ Rb6082	51810664	51810665	<b>FI6088</b> Salıncak Alt Sol Rb6081	

**DOBLO**
**MPV 1263**
**2010 - 2022**

Resim	Ürün Kodu ve Açıklaması	Detay	OEM
	<b>FI4019</b> Z ROT ÖN SAĞ - SOL RA1415	Ağırlık : 0,382 kg / 0.842 lb Malzeme Türü : Metal Uzunluk : 297 mm / 11.69 inch Aşık Diş Çapı : M10X1,5	350198, 51848645 51898527, 95511247
	<b>FI4021</b> Z ROT SOL VE SAĞ METAL	Ağırlık : 0,182 kg / 0.401 lb Malzeme Türü : Metal Uzunluk : 86 mm / 3.39 inch	51810124*
	<b>FI6087</b> SALINCAK ALT SAĞ RB6082	Ağırlık : 3,376 kg / 7.443 lb Malzeme Türü : Sac Metal	51810664
	<b>FI6087J</b> SALINCAK ÖN ALT SOL VE SAĞ METAL	Ağırlık : 2,88 kg / 6.349 lb Malzeme Türü : Sac Metal	51810664*
	<b>FI6088</b> SALINCAK ALT SOL RB6081	Ağırlık : 3,376 kg / 7.443 lb Malzeme Türü : Sac Metal	51810665
	<b>FI9001</b> SALINCAK ARKA	Malzeme Türü : Döküm Çelik	51810123, 51944156
	<b>FI11032</b> SALINCAK VE DENG KOLU BURCU ÖN ORTA SOL VE SAĞ B31148	Şasi (Ön / Arka) : ÖN Yön : Orta Sol Ve Sağ Ağırlık : 0,273 kg / 0.602 lb	13260666, 352380 352947, 55703212 55703232, 55703312
	<b>FI11056</b> SALINCAK VE DENG KOLU BURCU ÖN SOL VE SAĞ	Şasi (Ön / Arka) : ÖN Yön : Sol Ve Sağ Ağırlık : 0.215 kg / 0.474 lb	51885735
	<b>FI11069</b> Z-ROT BURCU ARKA	Şasi (Ön / Arka) : ARKA Ağırlık : 0,042 kg / 0.093 lb Z Rot 1 : FI4021	51810124*
	<b>FI11070</b> Z-ROT BURCU ARKA	Şasi (Ön / Arka) : ARKA Ağırlık : 0,020 kg / 0.044 lb Z Rot 1 : FI4021	51810124*
	<b>FI12085</b> VİRAJ DEMİR LASTİĞİ SOL VE SAĞ METAL	Şasi (Ön / Arka) : ÖN Yön : Sol Ve Sağ Ağırlık : 0.23 kg / 0.507 lb Malzeme Türü : Metal Not : VİRAJ UC TAŞIYICI	46777764, 46841320 51713088, 51744226


\* Bu sayfada ve katalogdaki tüm araçların adları, markaları, modelleri, sembolleri, logoları, orjinal numaraları (oe) ve diğer üçüncü parti numaraları sadece referans amaçlı kullanılmaktadır.

**DOBLO**
**MPV 1263**
**2010 - 2022**





Resim	Ürün Kodu ve Açıklaması	Detay	OEM
	<b>FI12085K</b> VİRAJ DEMİR LASTİĞİ SOL VE SAĞ RUBBER	Şasi (Ön / Arka) : ÖN Yön : Sol Ve Sağ Ağırlık : 0.46 kg / 1.014 lb Malzeme Türü : Rubber Not : 2 PCS	46777764*, 46841320* 51713088*, 51744226*
	<b>FI12078</b> MOTOR TAKOZU SOL VE SAĞ MOTOR TAKOZU	Yön : Sol Ve Sağ Ağırlık : 1.7 kg / 3.748 lb Not : Motor takozu	51815197
	<b>FI12150</b> MOTOR TAKOZU SOL VE SAĞ ARKA MOTOR TAKOZU (ŞANZIMAN TA	Yön : Sol Ve Sağ Ağırlık : 0.762 kg / 1.680 lb Not : ARKA MOTOR TAKOZU (ŞANZIMAN TA	51831511, 51879480
	<b>FI12151</b> MOTOR TAKOZU SOL VE SAĞ MOTOR TAKOZU	Yön : Sol Ve Sağ Ağırlık : 0.5 kg / 1.102 lb Not : Motor takozu	51815759
	<b>FI12152</b> MOTOR TAKOZU SOL VE SAĞ MOTOR TAKOZU	Yön : Sol Ve Sağ Ağırlık : 0.26 kg / 0.573 lb Not : Motor takozu	51815760
	<b>FI12158</b> MOTOR TAKOZU SOL VE SAĞ MOTOR TAKOZU	Yön : Sol Ve Sağ Ağırlık : 1.26 kg / 2.778 lb Not : Motor takozu	51849522
	<b>FI12169</b> MOTOR TAKOZU ARKA SOL VE SAĞ ARKA MOTOR TAKOZU (ŞANZIMAN TA	Şasi (Ön / Arka) : ARKA Yön : Sol Ve Sağ Ağırlık : 0.77 kg / 1.698 lb Not : ARKA MOTOR TAKOZU (ŞANZIMAN TA	51897408
	<b>FI12156</b> SÜSPANSİYON TAKOZU SOL VE SAĞ SUS. ARA YATAK TAKOZ ARKA	Yön : Sol Ve Sağ Ağırlık : 0.38 kg / 0.838 lb Not : SUS. ARA YATAK TAKOZ ARKA	51850337
	<b>FI12157</b> SÜSPANSİYON TAKOZU SOL VE SAĞ SUS. ARA YATAK TAKOZ ARKA	Yön : Sol Ve Sağ Ağırlık : 0.27 kg / 0.595 lb Not : SUS. ARA YATAK TAKOZ ARKA	51864414
	<b>FI12205</b> EGZOZ TAKOZU ARKA EGZOZ ASKI LASTİĞİ	Şasi (Ön / Arka) : ARKA Ağırlık : 0,061 kg / 0.134 lb Not : EGZOZ ASKI LASTİĞİ	51708151
	<b>FI14011</b> AKS KÖRÜĞÜ +KELEPÇE+YAĞ. İÇ	Ağırlık : 0.205 kg / 0.452 lb	46308469, 71771169

\* Bu sayfada ve katalogdaki tüm araçların adları, markaları, modelleri, sembolleri, logoları, orijinal numaraları (oe) ve diğer üçüncü parti numaraları sadece referans amaçlı kullanılmaktadır.





**DOBLO**
**MPV 1263**
**2010 - 2022**

Resim	Ürün Kodu ve Açıklaması	Detay	OEM
	<b>FI15002</b> AMORTİSÖR KÖRÜĞÜ SOL VE SAĞ	Yön : Sol Ve Sağ	344 435, 55700767 9231099

**DUCATO**
**I 280**
**1982 - 1990**

Resim	Ürün Kodu ve Açıklaması	Detay	OEM
	<b>FI1012</b> ROTİL ALT SAĞ-SOL 16 RB4512	Ağırlık : 0,755 kg / 1.664 lb Konik Ölçüsü : Ø16 Bağlantı Delik Çapı : Ø10,5 Aşık Diş Çapı : M14X1,5	3640.17, 3640.18 3640.29, 364017 364018, 4388159 7567286, 9750078980
	<b>FI1013</b> ROTİL RB4513	Ağırlık : 0,785 kg / 1.731 lb Konik Ölçüsü : Ø16,9 Bağlantı Delik Çapı : Ø10,5 Aşık Diş Çapı : M16X1,5	3640.26, 364026 7567284
	<b>FI2028</b> ROTBAŞI SAĞ-SOL RB4311	Ağırlık : 0,383 kg / 0.844 lb Uzunluk : 79 mm / 3.11 inch Gövde Diş Çapı : M16X1,5 Aşık Diş Çapı : M12X1,5 Aşık Konik Çapı : Ø14,3	3817.11, 381711 4336779, 7693816 9750079800, 9750079980
	<b>FI3024</b> ROTMİLİ SAĞ-SOL 289 RC2830	Ağırlık : 0,671 kg / 1.479 lb Uzunluk : 290 mm / 11.42 inch Gövde Diş Çapı : M16X1,5 Aşık Diş Çapı : M16X1,5	3812.27, 9750001180 9750390080

**DUCATO**
**I 290**
**1991 - 1994**

Resim	Ürün Kodu ve Açıklaması	Detay	OEM
	<b>FI1012</b> ROTİL ALT SAĞ-SOL 16 RB4512	Ağırlık : 0,755 kg / 1.664 lb Konik Ölçüsü : Ø16 Bağlantı Delik Çapı : Ø10,5 Aşık Diş Çapı : M14X1,5	3640.17, 3640.18 3640.29, 364017 364018, 4388159 7567286, 9750078980
	<b>FI1013</b> ROTİL RB4513	Ağırlık : 0,785 kg / 1.731 lb Konik Ölçüsü : Ø16,9 Bağlantı Delik Çapı : Ø10,5 Aşık Diş Çapı : M16X1,5	3640.26, 364026 7567284
	<b>FI2028</b> ROTBAŞI SAĞ-SOL RB4311	Ağırlık : 0,383 kg / 0.844 lb Uzunluk : 79 mm / 3.11 inch Gövde Diş Çapı : M16X1,5 Aşık Diş Çapı : M12X1,5 Aşık Konik Çapı : Ø14,3	3817.11, 381711 4336779, 7693816 9750079800, 9750079980
	<b>FI3024</b> ROTMİLİ SAĞ-SOL 289 RC2830	Ağırlık : 0,671 kg / 1.479 lb Uzunluk : 290 mm / 11.42 inch Gövde Diş Çapı : M16X1,5 Aşık Diş Çapı : M16X1,5	3812.27, 9750001180 9750390080

\* Bu sayfada ve katalogdaki tüm araçların adları, markaları, modelleri, sembolleri, logoları, orijinal numaraları (oe) ve diğer üçüncü parti numaraları sadece referans amaçlı kullanılmaktadır.














**DUCATO**
**II 230 10Q - 14Q - 1,8Q**
**1994 - 2002**

Resim	Ürün Kodu ve Açıklaması	Detay	OEM
	<b>FI1014</b> ROTİL ÖN SAĞ - SOL Ø16,7 RC2514	Ağırlık : 1,05 kg / 2.315 lb Konik Ölçüsü : Ø16,7 Bağlantı Delik Çapı : Ø12,5 Aşık Dış Çapı : M16X1,5	1302368080, 3640.32 364032
	<b>FI1015</b> ROTİL ÖN SAĞ - SOL Ø19,7 RC2513 SEKMANSIZ	Ağırlık : 1,088 kg / 2.399 lb Konik Ölçüsü : Ø19,7 Bağlantı Delik Çapı : Ø12,5 Aşık Dış Çapı : M18X1,5	1300473080, 3640.33 364033
	<b>FI2312</b> ROTBAŞI SAĞ-SOL SEKMANSIZ	Ağırlık : 0,513 kg / 1.131 lb Uzunluk : 120 mm / 4.72 inch Gövde Dış Çapı : M16X1,5 Aşık Dış Çapı : M12X1,25 Aşık Konik Çapı : Ø14,5	1306716080, 1471655080 4018.A3, 4018.H4
	<b>FI3025</b> ROTMİLİ SAĞ-SOL HİDROLİK RC2837	Ağırlık : 0,695 kg / 1.532 lb Uzunluk : 318 mm / 12.52 inch Gövde Dış Çapı : M16X1,5 Aşık Dış Çapı : M16X1,5	1471654080, 4006.24 4018.A4, 9145836 9945385, 9945836 9945836T, 9946169
	<b>FI3026</b> RIW ROTMİLİ M16X1,5 L = 318	Ağırlık : 0,697 kg / 1.537 lb Uzunluk : 318 mm / 12.52 inch Gövde Dış Çapı : M16X1,5 Aşık Dış Çapı : M16X1,5	4006.24, 400624 4018A4, 9945836
	<b>FI23123025</b> ROT TAKIMI SOL VE SAĞ	Ağırlık : 1,222 kg / 2.694 lb Rotbaşı : FI2312 Rotmilî : FI3025	1306716080*, 1471654080* 400624S, 4018.A3* 9945836*
	<b>FI23123026</b> ROT TAKIMI ÖN	Ağırlık : 1,222 kg / 2.694 lb Rotbaşı : FI2312 Rotmilî : FI3026	1306716080*, 4006.24* 4018.A3*, 9945836*
	<b>FI4917</b> Z ROT ÖN SAĞ-SOL KOMPLE METAL LASTİKLİ RB4917	Ağırlık : 0,414 kg / 0.913 lb Malzeme Türü : Metal Uzunluk : 134 mm / 5.28 inch Aşık Dış Çapı : M12X1,25	1300716080, 5087.37
	<b>FI6021</b> SALINCAK ÖN SAĞ	Ağırlık : 6,582 kg / 14.511 lb Malzeme Türü : Döküm Çelik	1308601080, 1317241080 1320787080, 1339467080 3521.65, 3521.H2 352165
	<b>FI6022</b> SALINCAK ÖN SOL	Ağırlık : 6,623 kg / 14.601 lb Malzeme Türü : Döküm Çelik	1308600080, 1317240080 1320786080, 3520.95 3520.L0, 352095
	<b>FI6024</b> SALINCAK ÖN SOL	Ağırlık : 6,952 kg / 15.327 lb Malzeme Türü : Döküm Çelik	1308759080, 1317238080 1320755080, 1331937080 1339464080, 3520.96 3520.L1, 3520.N4 3520N4

\* Bu sayfada ve katalogdaki tüm araçların adları, markaları, modelleri, sembolleri, logoları, orjinal numaraları (oe) ve diğer üçüncü parti numaraları sadece referans amaçlı kullanılmaktadır.

**DUCATO**
**II 230 10Q - 14Q - 1,8Q**
**1994 - 2002**

Resim	Ürün Kodu ve Açıklaması	Detay	OEM
	<b>FI6025</b> SALINCAK ÖN SAĞ	Ağırlık : 7,086 kg / 15.622 lb Malzeme Türü : Döküm Çelik	1308760080, 1317239080 1320756080, 1331939080 1339466080, 3521.66 3521.H3, 3521.J4
	<b>FI11013</b> SALINCAK VE DENGE KOLU BURCU ÖN SOL VE SAĞ	Şasi (Ön / Arka) : ÖN Yön : Sol Ve Sağ Ağırlık : 0,228 kg / 0.503 lb	1308601080*
	<b>FI11016</b> SALINCAK VE DENGE KOLU BURCU ÖN SOL VE SAĞ	Şasi (Ön / Arka) : ÖN Yön : Sol Ve Sağ Ağırlık : 0,314 kg / 0.692 lb	1300507080, 3523.93
	<b>FI11034</b> SALINCAK VE DENGE KOLU BURCU ÖN SOL VE SAĞ B25122	Şasi (Ön / Arka) : ÖN Yön : Sol Ve Sağ Ağırlık : 0,086 kg / 0.190 lb	1300507080
	<b>FI11035</b> SALINCAK VE DENGE KOLU BURCU ÖN SOL VE SAĞ B25123	Şasi (Ön / Arka) : ÖN Yön : Sol Ve Sağ Ağırlık : 0,773 kg / 1.704 lb	1308694080, 1338373080 3523.94
	<b>FI11801</b> SALINCAK VE DENGE KOLU BURCU ÖN SOL VE SAĞ	Şasi (Ön / Arka) : ÖN Yön : Sol Ve Sağ Ağırlık : 1,528 kg / 3.369 lb Not : SALINCAK BURCU KİTİ	1308601080*
	<b>FI12161K</b> Z-ROT BURCU ÖN	Şasi (Ön / Arka) : ÖN Ağırlık : 0.068 kg / 0.150 lb Z Rot 1 : FI4014	1300720080, 5093.15 5093.16
	<b>FI12111</b> YAY BURCU SOL VE SAĞ	Yön : Sol Ve Sağ Ağırlık : 0.227 kg / 0.500 lb	1304640080, 5131.72
	<b>FI12035</b> AMORTİSÖR TAKOZU SAĞ AMÖRTİSÖR TAKOZU SAĞ (KF1008)	Yön : Sağ Diğer Taraf : FI12036 Ağırlık : 1.6 kg / 3.527 lb Not : AMÖRTİSÖR TAKOZU SAĞ	1307241080, 1323165080 5038.18, 5038.41 5038.72, 503818 503841
	<b>FI12035K</b> AMORTİSÖR TAKOZU SAĞ 2 PCS	Yön : Sağ Diğer Taraf : FI12036K Ağırlık : 3.2 kg / 7.055 lb Not : 2 PCS	1323165080, 5038.18 5038.41, 5038.72
	<b>FI12036</b> AMORTİSÖR TAKOZU SOL AMORTİSÖR TAKOZU SOL (KF1009)	Yön : Sol Diğer Taraf : FI12035 Ağırlık : 1.6 kg / 3.527 lb Not : AMÖRTİSÖR TAKOZU SOL	1323166080, 5038.19 5038.42, 5038.74


\* Bu sayfada ve katalogdaki tüm araçların adları, markaları, modelleri, sembolleri, logoları, orjinal numaraları (oe) ve diğer üçüncü parti numaraları sadece referans amaçlı kullanılmaktadır.

**DUCATO**
**II 230 10Q - 14Q - 1,8Q**
**1994 - 2002**





Resim	Ürün Kodu ve Açıklaması	Detay	OEM
	<b>FI12036K</b> AMORTİSÖR TAKOZU SOL 2 PCS	Yön : Sol Diğer Taraf : FI12035K Ağırlık : 3.2 kg / 7.055 lb Not : 2 PCS	1323166080, 5038.19 5038.42, 5038.74
	<b>FI12043</b> AMORTİSÖR TAKOZU SAĞ AMORTİSÖR PLEYTİ (SAĞ) (KF1017 )	Yön : Sağ Diğer Taraf : FI12044 Ağırlık : 0.97 kg / 2.138 lb Not : AMORTİSÖR PLEYTİ (SAĞ)	1307628080, 5031.40
	<b>FI12044</b> AMORTİSÖR TAKOZU SOL AMORTİSÖR PLEYTİ (SOL) (KF1018 )	Yön : Sol Diğer Taraf : FI12043 Ağırlık : 0.97 kg / 2.138 lb Not : AMORTİSÖR PLEYTİ (SOL)	1307628080*, 1307628080 5031.40*, 5031.75
	<b>FI12801</b> AMORTİSÖR TAKOZU SOL VE SAĞ KIT = FI12035 AND FI12036	Yön : Sol Ve Sağ Ağırlık : 3.2 kg / 7.055 lb Not : KIT = FI12035 and FI12036	1323165080, 1323166080 5038.18, 5038.19 5038.41, 5038.42 5038.72, 5038.74
	<b>FI12801K</b> AMORTİSÖR TAKOZU SOL VE SAĞ SET = FI12035K AND FI12036K	Yön : Sol Ve Sağ Ağırlık : 6.4 kg / 14.110 lb Not : SET = FI12035K and FI12036K	1323165080, 1323166080 5038.18, 5038.19 5038.41, 5038.42 5038.72, 5038.74
	<b>FI12032</b> MOTOR TAKOZU SAĞ MOTOR TAKOZU SAĞ	Yön : Sağ Ağırlık : 1.48 kg / 3.263 lb Not : MOTOR TAKOZU SAĞ	1307907080, 1827.19
	<b>FI12034</b> MOTOR TAKOZU SOL VE SAĞ MOTOR TAKOZU SOL	Yön : Sol Ve Sağ Ağırlık : 1.374 kg / 3.029 lb Not : MOTOR TAKOZU SOL	1307908080, 1827.17
	<b>FI12040</b> MOTOR TAKOZU SOL VE SAĞ MOTOR TAKOZU ŞANZUMAN DESTEĞİ	Yön : Sol Ve Sağ Ağırlık : 0.51 kg / 1.124 lb Not : MOTOR TAKOZU ŞANZUMAN DESTEĞİ	1310575080, 1846.65
	<b>FI12144</b> SÜSPANSİYON TAKOZU ARKA SÜSPANSİYON TAKOZU	Yön : Arka Ağırlık : 0.55 kg / 1.213 lb Not : SÜSPANSİYON TAKOZU	1311826080, 1318573080 5166.50
	<b>FI12145</b> SÜSPANSİYON TAKOZU SOL VE SAĞ	Yön : Sol Ve Sağ Ağırlık : 0.15 kg / 0.331 lb	1313045080, 5033.41
	<b>FI12147</b> SÜSPANSİYON TAKOZU SOL VE SAĞ	Yön : Sol Ve Sağ Ağırlık : 0.838 kg / 1.847 lb	1311858080, 5166.51

\* Bu sayfada ve katalogdaki tüm araçların adları, markaları, modelleri, sembolleri, logoları, orjinal numaraları (oe) ve diğer üçüncü parti numaraları sadece referans amaçlı kullanılmaktadır.

**DUCATO**
**II 230 10Q - 14Q - 1,8Q**
**1994 - 2002**












Resim	Ürün Kodu ve Açıklaması	Detay	OEM
	<b>F113019</b> RIW DİREKSİYON KÖRÜĞÜ SAĞ	Ağırlık : 0.107 kg / 0.236 lb	4006.22, 9945837
	<b>F113020</b> RIW DİREKSİYON KÖRÜĞÜ SOL	Ağırlık : 0.107 kg / 0.236 lb	9945838
	<b>F114016</b> AKS KÖRÜĞÜ +KELEPÇE+YAĞ. DIŞ	Ağırlık : 0.277 kg / 0.611 lb	329307, 9623535380
	<b>F114017</b> AKS KÖRÜĞÜ +KELEPÇE+YAĞ. İÇ	Ağırlık : 0.204 kg / 0.450 lb	1400223080, 3287.78 328778
	<b>F114018</b> AKS KÖRÜĞÜ +KELEPÇE+YAĞ. DIŞ	Ağırlık : 0.203 kg / 0.448 lb	3287.77, 3287.90 9403287908, 9564479480
	<b>F114019</b> AKS KÖRÜĞÜ +KELEPÇE+YAĞ. İÇ	Ağırlık : 0.214 kg / 0.472 lb	3293.98, 9464383788 9564478680

**DUCATO**
**II 244 14Q - 1,8Q**
**2002 - 2006**

Resim	Ürün Kodu ve Açıklaması	Detay	OEM
	<b>F11016</b> ROTİL SAĞ-SOL 14Q SEKMANLI RC2524	Ağırlık : 0,95 kg / 2.094 lb Konik Ölçüsü : Ø17,3 Bağlantı Delik Çapı : Ø12,5 Aşık Diş Çapı : M16X1,5	1331640080, 3640.55 364055
	<b>F11017</b> ROTİL SAĞ-SOL 18Q SEKMANLI RC2523	Ağırlık : 1,1 kg / 2.425 lb Konik Ölçüsü : Ø19,8 Bağlantı Delik Çapı : Ø12,5 Aşık Diş Çapı : M18X1,5	1331641080, 3640.54 364054
	<b>PE2016</b> ROTBAŞI SAĞ-SOL SEKMANLI	Ağırlık : 0,55 kg / 1.213 lb Uzunluk : 120 mm / 4.72 inch Gövde Diş Çapı : M16X1,5 Aşık Diş Çapı : M14X1,5 Aşık Konik Çapı : Ø17,5	4018.E0, 77362278
	<b>F13025</b> ROTMİLİ SAĞ-SOL HİDROLİK RC2837	Ağırlık : 0,695 kg / 1.532 lb Uzunluk : 318 mm / 12.52 inch Gövde Diş Çapı : M16X1,5 Aşık Diş Çapı : M16X1,5	1471654080, 4006.24 4018.A4, 9145836 9945385, 9945836 9945836T, 9946169


\* Bu sayfada ve katalogdaki tüm araçların adları, markaları, modelleri, sembolleri, logoları, orjinal numaraları (oe) ve diğer üçüncü parti numaraları sadece referans amaçlı kullanılmaktadır.

**DUCATO**
**II 244 14Q - 1,8Q**
**2002 - 2006**

Resim	Ürün Kodu ve Açıklaması	Detay	OEM
	<b>FI6048</b> SALINCAK ÖN SAĞ RB6048	Ağırlık : 6,674 kg / 14.714 lb Malzeme Türü : Döküm Çelik	1331940080, 1339467080 3521.H2, 3521.J3
	<b>FI6049</b> SALINCAK ÖN SOL RB6049	Ağırlık : 6,619 kg / 14.592 lb Malzeme Türü : Döküm Çelik	1331938080, 1339465080 3520.L0, 3520.N3
	<b>FI6050</b> SALINCAK ÖN SAĞ RB6050	Ağırlık : 6,986 kg / 15.401 lb Malzeme Türü : Döküm Çelik	1331939080, 1339460080 1339466080, 3521.H3 3521.J4
	<b>FI6051</b> SALINCAK ÖN SOL RB6051	Ağırlık : 7,109 kg / 15.673 lb Malzeme Türü : Döküm Çelik	1331641080, 1331937080 1339464080, 3520.L1 3520.N4
	<b>FI11013</b> SALINCAK VE DENGE KOLU BURCU ÖN SOL VE SAĞ	Şasi (Ön / Arka) : ÖN Yön : Sol Ve Sağ Ağırlık : 0,228 kg / 0.503 lb	1308601080*
	<b>FI11016</b> SALINCAK VE DENGE KOLU BURCU ÖN SOL VE SAĞ	Şasi (Ön / Arka) : ÖN Yön : Sol Ve Sağ Ağırlık : 0,314 kg / 0.692 lb	1300507080, 3523.93
	<b>FI11034</b> SALINCAK VE DENGE KOLU BURCU ÖN SOL VE SAĞ B25122	Şasi (Ön / Arka) : ÖN Yön : Sol Ve Sağ Ağırlık : 0,086 kg / 0.190 lb	1300507080
	<b>FI11035</b> SALINCAK VE DENGE KOLU BURCU ÖN SOL VE SAĞ B25123	Şasi (Ön / Arka) : ÖN Yön : Sol Ve Sağ Ağırlık : 0,773 kg / 1.704 lb	1308694080, 1338373080 3523.94
	<b>FI11801</b> SALINCAK VE DENGE KOLU BURCU ÖN SOL VE SAĞ	Şasi (Ön / Arka) : ÖN Yön : Sol Ve Sağ Ağırlık : 1,528 kg / 3.369 lb Not : SALINCAK BURCU KİTİ	1308601080*
	<b>FI12161K</b> Z-ROT BURCU ÖN	Şasi (Ön / Arka) : ÖN Ağırlık : 0.068 kg / 0.150 lb Z Rot 1 : FI4014	1300720080, 5093.15 5093.16
	<b>FI12111</b> YAY BURCU SOL VE SAĞ	Yön : Sol Ve Sağ Ağırlık : 0.227 kg / 0.500 lb	1304640080, 5131.72

\* Bu sayfada ve katalogdaki tüm araçların adları, markaları, modelleri, sembolleri, logoları, orjinal numaraları (oe) ve diğer üçüncü parti numaraları sadece referans amaçlı kullanılmaktadır.

**DUCATO**
**II 244 14Q - 1,8Q**
**2002 - 2006**

Resim	Ürün Kodu ve Açıklaması	Detay	OEM
	<b>FI12035</b> AMORTİSÖR TAKOZU SAĞ AMORTİSÖR TAKOZU SAĞ (KF1008)	Yön : Sağ Diğer Taraf : FI12036 Ağırlık : 1.6 kg / 3.527 lb Not : AMORTİSÖR TAKOZU SAĞ	1307241080, 1323165080 5038.18, 5038.41 5038.72, 503818 503841
	<b>FI12035K</b> AMORTİSÖR TAKOZU SAĞ 2 PCS	Yön : Sağ Diğer Taraf : FI12036K Ağırlık : 3.2 kg / 7.055 lb Not : 2 PCS	1323165080, 5038.18 5038.41, 5038.72
	<b>FI12036</b> AMORTİSÖR TAKOZU SOL AMORTİSÖR TAKOZU SOL (KF1009)	Yön : Sol Diğer Taraf : FI12035 Ağırlık : 1.6 kg / 3.527 lb Not : AMORTİSÖR TAKOZU SOL	1323166080, 5038.19 5038.42, 5038.74
	<b>FI12036K</b> AMORTİSÖR TAKOZU SOL 2 PCS	Yön : Sol Diğer Taraf : FI12035K Ağırlık : 3.2 kg / 7.055 lb Not : 2 PCS	1323166080, 5038.19 5038.42, 5038.74
	<b>FI12037</b> AMORTİSÖR TAKOZU SAĞ AMORTİSÖR TAKOZU ÖN SAĞ (KF1011 )	Yön : Sağ Diğer Taraf : FI12038 Ağırlık : 1.222 kg / 2.694 lb Not : AMORTİSÖR TAKOZU ÖN SAĞ	1350788080, 5038.F4
	<b>FI12038</b> AMORTİSÖR TAKOZU SOL AMORTİSÖR TAKOZU ÖN SOL (KF1010)	Yön : Sol Diğer Taraf : FI12037 Ağırlık : 1.222 kg / 2.694 lb Not : AMORTİSÖR TAKOZU ÖN SOL	1345897080, 1350789080 5038.F3
	<b>FI12061</b> AMORTİSÖR TAKOZU SOL VE SAĞ AMORTİSÖR TAKOZU (K28539)	Yön : Sol Ve Sağ Ağırlık : 1.132 kg / 2.496 lb Not : Amortisör takozu	1338761080, 1339628080 1345896080, 5038.89 5038.A3, 5038.C9 5038.E2
	<b>FI12063</b> AMORTİSÖR TAKOZU SOL VE SAĞ AMORTİSÖR TAKOZU (K28542 )	Yön : Sol Ve Sağ Ağırlık : 1.116 kg / 2.460 lb Not : Amortisör takozu	1338762080, 1345897080 5038.87, 5038.A4 5038.E3
	<b>FI12149</b> AMORTİSÖR TAKOZU SOL VE SAĞ ÖN	Yön : Sol Ve Sağ Ağırlık : 1.116 kg / 2.460 lb	1339628080, 5038.89
	<b>FI12154</b> AMORTİSÖR TAKOZU SOL VE SAĞ AMORTİSOR RULMANI	Yön : Sol Ve Sağ Ağırlık : 0.072 kg / 0.159 lb Not : AMORTİSOR RULMANI	1318573080, 1355179080 5035.30, 5035.39 5035.47
	<b>FI12154K</b> AMORTİSÖR TAKOZU SOL VE SAĞ 2 PCS	Yön : Sol Ve Sağ Ağırlık : 0.144 kg / 0.317 lb Not : 2 PCS	1318573080, 5035.30 5035.47






\* Bu sayfada ve katalogdaki tüm araçların adları, markaları, modelleri, sembolleri, logoları, orjinal numaraları (oe) ve diğer üçüncü parti numaraları sadece referans amaçlı kullanılmaktadır.

**DUCATO**
**II 244 14Q - 1,8Q**
**2002 - 2006**






Resim	Ürün Kodu ve Açıklaması	Detay	OEM
	<b>FI12801</b> AMORTİSÖR TAKOZU SOL VE SAĞ KIT = FI12035 AND FI12036	Yön : Sol Ve Sağ Ağırlık : 3.2 kg / 7.055 lb Not : KIT = FI12035 and FI12036	1323165080, 1323166080 5038.18, 5038.19 5038.41, 5038.42 5038.72, 5038.74
	<b>FI12801K</b> AMORTİSÖR TAKOZU SOL VE SAĞ SET = FI12035K AND FI12036K	Yön : Sol Ve Sağ Ağırlık : 6.4 kg / 14.110 lb Not : SET = FI12035K and FI12036K	1323165080, 1323166080 5038.18, 5038.19 5038.41, 5038.42 5038.72, 5038.74
	<b>FI12802K</b> AMORTİSÖR TAKOZU SOL VE SAĞ SET = FI12035K AND FI12154K	Yön : Sol Ve Sağ Ağırlık : 3.344 kg / 7.372 lb Not : SET = FI12035K and FI12154K	1318573080, 1323165080 5035.30, 5035.47 5038.18, 5038.41 5038.72
	<b>FI12803</b> AMORTİSÖR TAKOZU SOL VE SAĞ KIT = FI12154 AND FI12035	Yön : Sol Ve Sağ Ağırlık : 1.668 kg / 3.677 lb Not : KIT = FI12154 and FI12035	1318573080, 1323165080 5035.30, 5035.47 5038.18, 5038.41 5038.72
	<b>FI12004</b> MOTOR TAKOZU ÖN SOL VE SAĞ MOTOR TAKOZU (KF1012)	Şasi (Ön / Arka) : ÖN Yön : Sol Ve Sağ Ağırlık : 0.903 kg / 1.991 lb Not : Motor takozu	1333806080, 1335127080 1839.A6, 1839A6
	<b>FI12005</b> MOTOR TAKOZU ÖN SOL VE SAĞ MOTOR TAKOZU (KF1013)	Şasi (Ön / Arka) : ÖN Yön : Sol Ve Sağ Ağırlık : 1.695 kg / 3.737 lb Not : Motor takozu	, 1335124080 1807.99, 1807.T1
	<b>FI12040</b> MOTOR TAKOZU SOL VE SAĞ MOTOR TAKOZU ŞANZUMAN DESTEĞİ	Yön : Sol Ve Sağ Ağırlık : 0.51 kg / 1.124 lb Not : MOTOR TAKOZU ŞANZUMAN DESTEĞİ	1310575080, 1846.65
	<b>FI12046</b> MOTOR TAKOZU SOL VE SAĞ MOTOR TAKOZU(KOMPLE)	Yön : Sol Ve Sağ Ağırlık : 2.3 kg / 5.071 lb Not : MOTOR TAKOZU(KOMPLE)	1335129080, 1802.56
	<b>FI12052</b> MOTOR TAKOZU SOL VE SAĞ MOTOR TAKOZU	Yön : Sol Ve Sağ Ağırlık : 2.828 kg / 6.235 lb Not : MOTOR TAKOZU	1346984080, 1363378080 1846.C2, 71753300
	<b>FI12030</b> ŞANZIMAN TAKOZU SOL VE SAĞ ŞANZIMAN TAKOZU	Yön : Sol Ve Sağ Ağırlık : 0.62 kg / 1.367 lb Not : ŞANZIMAN TAKOZU	1308696080, 1846.66
	<b>FI12054</b> ŞANZIMAN TAKOZU SOL VE SAĞ ŞANZIMAN TAKOZU	Yön : Sol Ve Sağ Ağırlık : 0.834 kg / 1.839 lb Not : ŞANZIMAN TAKOZU	1348993080, 1806.91

\* Bu sayfada ve katalogdaki tüm araçların adları, markaları, modelleri, sembolleri, logoları, orijinal numaraları (oe) ve diğer üçüncü parti numaraları sadece referans amaçlı kullanılmaktadır.

**DUCATO**
**II 244 14Q - 1,8Q**
**2002 - 2006**

Resim	Ürün Kodu ve Açıklaması	Detay	OEM
	<b>FI13019</b> RIW DİREKSİYON KÖRÜĞÜ SAĞ	Ağırlık : 0.107 kg / 0.236 lb	4006.22, 9945837
	<b>FI13020</b> RIW DİREKSİYON KÖRÜĞÜ SOL	Ağırlık : 0.107 kg / 0.236 lb	9945838
	<b>FI14017</b> AKS KÖRÜĞÜ +KELEPÇE+YAĞ. İÇ	Ağırlık : 0.204 kg / 0.450 lb	1400223080, 3287.78 328778
	<b>FI14018</b> AKS KÖRÜĞÜ +KELEPÇE+YAĞ. DIŞ	Ağırlık : 0.203 kg / 0.448 lb	3287.77, 3287.90 9403287908, 9564479480
	<b>RN14017</b> AKS KÖRÜĞÜ +KELEPÇE+YAĞ. DIŞ	Ağırlık : 0.28 kg / 0.617 lb	1075638, 1109786 272440, 272483 3301685, 701498203A 7701470155, 7M0407285A 7M0498203, 8994154

**DUCATO**
**III 250 1,5Q - 1,7Q - 1,7H - 2,0Q**
**2006 -**

Resim	Ürün Kodu ve Açıklaması	Detay	OEM
	<b>FI1018</b> ROTİL SAĞ-SOL RC2527	Ağırlık : 0,62 kg / 1.367 lb Konik Ölçüsü : Ø20,5 Bağlantı Delik Çapı : Ø12,5 Aşık Diş Çapı : M16X1,5	364067, 50705629 93501837
	<b>FI2315</b> ROTBAŞI SAĞ RC2315	Ağırlık : 0,9 kg / 1.984 lb Uzunluk : 208 mm / 8.19 inch Gövde Diş Çapı : M16X1,5 Aşık Diş Çapı : M14X1,5 Aşık Konik Çapı : Ø16,7	1376345080, 1610976380 381770, 77364009
	<b>FI2316</b> ROTBAŞI SOL RC2316	Ağırlık : 0,9 kg / 1.984 lb Uzunluk : 208 mm / 8.19 inch Gövde Diş Çapı : M16X1,5 Aşık Diş Çapı : M14X1,5 Aşık Konik Çapı : Ø16,7	1376346080, 1610976480 3817.77, 381777 77364253
	<b>FI3032</b> ROTMİLİ SAĞ-SOL RC2861	Ağırlık : 0,598 kg / 1.318 lb Uzunluk : 260 mm / 10.24 inch Gövde Diş Çapı : M16X1,5 Aşık Diş Çapı : M16X1,5	1341019080, 1341021080 1345854080, 1359226080 1607744580, 4001.E4 4001.E5
	<b>FI4014</b> Z ROT ÖN SAĞ - SOL RB5923	Ağırlık : 0,428 kg / 0.944 lb Uzunluk : 114 mm / 4.49 inch Aşık Diş Çapı : M12X1,25	1300720080, 1350658080 1357572080, 5081.N9

\* Bu sayfada ve katalogdaki tüm araçların adları, markaları, modelleri, sembolleri, logoları, orjinal numaraları (oe) ve diğer üçüncü parti numaraları sadece referans amaçlı kullanılmaktadır.



**DUCATO**
**III 250 1,5Q - 1,7Q - 1,7H - 2,0Q**
**2006 -**

Resim	Ürün Kodu ve Açıklaması	Detay	OEM
	<b>FI4015</b> Z ROT ARKA SAĞ-SOL METAL 150 RB5921	Ağırlık : 0,29 kg / 0.639 lb Malzeme Türü : Metal Uzunluk : 100 mm / 3.94 inch Aşık Diş Çapı : M10X1,5	1355440080, 1355449080 1608078280, 5170.F5 5170.F6
	<b>FI6004</b> SALINCAK ÖN SAĞ RC3039	Ağırlık : 8,62 kg / 19.004 lb Malzeme Türü : Döküm Çelik	1352225080, 1352226080 3521.P1, 3521.P2 3521P1, 3521P2
	<b>FI6005</b> SALINCAK ÖN SOL RC3040	Ağırlık : 8,62 kg / 19.004 lb Malzeme Türü : Döküm Çelik	1352227080, 1352228080 3520.S0, 3520.S1 3520S0, 3520S1
	<b>FI11036</b> SALINCAK VE DENGE KOLU BURCU ÖN ORTA SOL VE SAĞ B32121	Şasi (Ön / Arka) : ÖN Yön : Orta Sol Ve Sağ Ağırlık : 0,194 kg / 0.428 lb	1338.C8, 1352225080 1352226080, 1352227080 1352228080, 1629.A5 1629.A7, 1629.F6 3520.S0, 3520.S1
	<b>FI11037</b> SALINCAK VE DENGE KOLU BURCU ÖN SOL VE SAĞ B32122	Şasi (Ön / Arka) : ÖN Yön : Sol Ve Sağ Ağırlık : 0,373 kg / 0.822 lb	50705198
	<b>FI12161K</b> Z-ROT BURCU ÖN	Şasi (Ön / Arka) : ÖN Ağırlık : 0.068 kg / 0.150 lb Z Rot 1 : FI4014	1300720080, 5093.15 5093.16
	<b>FI12029</b> AMORTİSÖR TAKOZU SOL VE SAĞ AMORTİSÖR ALT PLATE	Yön : Sol Ve Sağ Ağırlık : 1.112 kg / 2.452 lb Not : AMORTİSÖR ALT PLATE	50706256
	<b>FI12037</b> AMORTİSÖR TAKOZU SAĞ AMORTİSÖR TAKOZU ÖN SAĞ (KF1011)	Yön : Sağ Diğer Taraf : FI12038 Ağırlık : 1.222 kg / 2.694 lb Not : AMORTİSÖR TAKOZU ÖN SAĞ	1350788080, 5038.F4
	<b>FI12038</b> AMORTİSÖR TAKOZU SOL AMORTİSÖR TAKOZU ÖN SOL (KF1010)	Yön : Sol Diğer Taraf : FI12037 Ağırlık : 1.222 kg / 2.694 lb Not : AMORTİSÖR TAKOZU ÖN SOL	1345897080, 1350789080 5038.F3
	<b>FI12061</b> AMORTİSÖR TAKOZU SOL VE SAĞ AMORTİSÖR TAKOZU (K28539)	Yön : Sol Ve Sağ Ağırlık : 1.132 kg / 2.496 lb Not : Amortisör takozu	1338761080, 1339628080 1345896080, 5038.89 5038.A3, 5038.C9 5038.E2
	<b>FI12149</b> AMORTİSÖR TAKOZU SOL VE SAĞ ÖN	Yön : Sol Ve Sağ Ağırlık : 1.116 kg / 2.460 lb	1339628080, 5038.89












\* Bu sayfada ve katalogdaki tüm araçların adları, markaları, modelleri, sembolleri, logoları, orjinal numaraları (oe) ve diğer üçüncü parti numaraları sadece referans amaçlı kullanılmaktadır.

**DUCATO**
**III 250 1,5Q - 1,7Q - 1,7H - 2,0Q**
**2006 -**

Resim	Ürün Kodu ve Açıklaması	Detay	OEM
	<b>FI12154</b> AMORTİSÖR TAKOZU SOL VE SAĞ AMORTİSOR RULMANI	Yön : Sol Ve Sağ Ağırlık : 0.072 kg / 0.159 lb Not : AMORTİSOR RULMANI	1318573080, 1355179080 5035.30, 5035.39 5035.47
	<b>FI12154K</b> AMORTİSÖR TAKOZU SOL VE SAĞ 2 PCS	Yön : Sol Ve Sağ Ağırlık : 0.144 kg / 0.317 lb Not : 2 PCS	1318573080, 5035.30 5035.47
	<b>FI12021</b> MOTOR TAKOZU SOL VE SAĞ ALÜMİNYUM ŞANZİMAN TAKOZU (KF1014 )	Yön : Sol Ve Sağ Ağırlık : 0.924 kg / 2.037 lb Malzeme Türü : Alüminyum Not : Şanzıman takozu	1343631080, 1352887080 1806.95
	<b>FI12040</b> MOTOR TAKOZU SOL VE SAĞ MOTOR TAKOZU ŞANZİMAN DESTEĞİ	Yön : Sol Ve Sağ Ağırlık : 0.51 kg / 1.124 lb Not : MOTOR TAKOZU ŞANZİMAN DESTEĞİ	1310575080, 1846.65
	<b>FI12046</b> MOTOR TAKOZU SOL VE SAĞ MOTOR TAKOZU(KOMPLE)	Yön : Sol Ve Sağ Ağırlık : 2.3 kg / 5.071 lb Not : MOTOR TAKOZU(KOMPLE)	1335129080, 1802.56
	<b>FI12062</b> MOTOR TAKOZU SOL VE SAĞ MOTOR TAKOZU	Yön : Sol Ve Sağ Ağırlık : 2.274 kg / 5.013 lb Not : MOTOR TAKOZU	1343242080, 1358086080 1821.36, 1846.36
	<b>FI12064</b> MOTOR TAKOZU SOL VE SAĞ MOTOR TAKOZU	Yön : Sol Ve Sağ Ağırlık : 1.815 kg / 4.001 lb Not : MOTOR TAKOZU	1343241080, 1358087080 1363376080
	<b>FI12163</b> MOTOR TAKOZU SOL VE SAĞ MOTOR TAKOZU	Yön : Sol Ve Sağ Ağırlık : 2.06 kg / 4.542 lb Not : MOTOR TAKOZU	1358088080
	<b>FI12164</b> MOTOR TAKOZU SOL VE SAĞ MOTOR TAKOZU	Yön : Sol Ve Sağ Ağırlık : 3.65 kg / 8.047 lb Not : MOTOR TAKOZU	1358696080, 1802.59
	<b>FI12176</b> MOTOR TAKOZU ÖN ŞANZİMAN TAKOZU	Şasi (Ön / Arka) : ÖN Ağırlık : 1,430 kg / 3.153 lb Malzeme Türü : Şanzıman Takozu	1344335080, 1854.25
	<b>PE12035</b> MOTOR TAKOZU SOL VE SAĞ ŞANZİMAN TAKOZU CAMBİO M38	Yön : Sol Ve Sağ Ağırlık : 1.7 kg / 3.748 lb Not : ŞANZİMAN TAKOZU CAMBİO M38	1361494080, 2211118AA


\* Bu sayfada ve katalogdaki tüm araçların adları, markaları, modelleri, sembolleri, logoları, orijinal numaraları (oe) ve diğer üçüncü parti numaraları sadece referans amaçlı kullanılmaktadır.

**DUCATO**
**III 250 1,5Q - 1,7Q - 1,7H - 2,0Q**
**2006 -**

Resim	Ürün Kodu ve Açıklaması	Detay	OEM
	<b>PE12036</b> MOTOR TAKOZU SOL VE SAĞ ŞANZUMAN TAKOZU İÇ BURCU	Yön : Sol Ve Sağ Ağırlık : 0.348 kg / 0.767 lb Not : ŞANZUMAN TAKOZU İÇ BURCU	1367067080, 2211118AA
	<b>FI12030</b> ŞANZIMAN TAKOZU SOL VE SAĞ ŞANZIMAN TAKOZU	Yön : Sol Ve Sağ Ağırlık : 0.62 kg / 1.367 lb Not : ŞANZIMAN TAKOZU	1308696080, 1846.66
	<b>FI12054</b> ŞANZIMAN TAKOZU SOL VE SAĞ ŞANZIMAN TAKOZU	Yön : Sol Ve Sağ Ağırlık : 0.834 kg / 1.839 lb Not : ŞANZIMAN TAKOZU	1348993080, 1806.91
	<b>FI12060</b> ŞANZIMAN TAKOZU SOL VE SAĞ MOTOR TAKOZU	Yön : Sol Ve Sağ Ağırlık : 1.02 kg / 2.249 lb Not : MOTOR TAKOZU	1343262080, 1352888080 1846.C1
	<b>FI12146</b> SÜSPANSİYON TAKOZU SOL VE SAĞ	Yön : Sol Ve Sağ Ağırlık : 0.52 kg / 1.146 lb	1351266080, 5166.88
	<b>FI12162</b> SÜSPANSİYON TAKOZU SOL VE SAĞ SÜSPANSİYON TAKOZU ÖN	Yön : Sol Ve Sağ Ağırlık : 0.15 kg / 0.331 lb Not : SÜSPANSİYON TAKOZU ÖN	5033.A7, 5033.A9 5033.E6, 50705220 50706737, 93501847
	<b>FI13008</b> RIW DİREKSİYON KÖRÜĞÜ SAĞ-SOL	Ağırlık : 0.185 kg / 0.408 lb	1376348080, 16 109 762 80 1610976280, 4066.86 406686, 77364254
	<b>FI14020</b> AKS KÖRÜĞÜ +KELEPÇE+YAĞ. DIŞ	Ağırlık : 0.24 kg / 0.529 lb	1349785080, 1349788080 3293.E2, 329300 46308305, 46308481
	<b>FI14021</b> AKS KÖRÜĞÜ +KELEPÇE+YAĞ. İÇ	Ağırlık : 0.15 kg / 0.331 lb	3287.C4, 3287C4 46308311, 46308490
	<b>FI14022</b> AKS KÖRÜĞÜ +KELEPÇE+YAĞ. İÇ	Ağırlık : 0.12 kg / 0.265 lb	1349789080, 3293.E1 32930, 46308383 46308480
	<b>FI14023</b> AKS KÖRÜĞÜ +KELEPÇE+YAĞ. İÇ	Ağırlık : 0.12 kg / 0.265 lb	3287.C3, 3287.E3 3287C3, 4431482 46308386, 46308489 93161760

\* Bu sayfada ve katalogdaki tüm araçların adları, markaları, modelleri, sembolleri, logoları, orjinal numaraları (oe) ve diğer üçüncü parti numaraları sadece referans amaçlı kullanılmaktadır.

**DUCATO**
**III 250 1,5Q - 1,7Q - 1,7H - 2,0Q**
**2006 -**

Resim	Ürün Kodu ve Açıklaması	Detay	OEM
	<b>FI15003</b> AMORTİSÖR KÖRÜĞÜ SOL VE SAĞ	Yön : Sol Ve Sağ	5033.A6, 5033A6 50705790

**DUCATO**
**IV**
**2015 -**









Resim	Ürün Kodu ve Açıklaması	Detay	OEM
	<b>FI1018</b> ROTİL SAĞ-SOL RC2527	Ağırlık : 0,62 kg / 1.367 lb Konik Ölçüsü : Ø20,5 Bağlantı Delik Çapı : Ø12,5 Aşık Diş Çapı : M16X1,5	364067, 50705629 93501837
	<b>FI2315</b> ROTBAŞI SAĞ RC2315	Ağırlık : 0,9 kg / 1.984 lb Uzunluk : 208 mm / 8.19 inch Gövde Diş Çapı : M16X1,5 Aşık Diş Çapı : M14X1,5 Aşık Konik Çapı : Ø16,7	1376345080, 1610976380 381770, 77364009
	<b>FI2316</b> ROTBAŞI SOL RC2316	Ağırlık : 0,9 kg / 1.984 lb Uzunluk : 208 mm / 8.19 inch Gövde Diş Çapı : M16X1,5 Aşık Diş Çapı : M14X1,5 Aşık Konik Çapı : Ø16,7	1376346080, 1610976480 3817.77, 381777 77364253
	<b>FI3032</b> ROTMİLİ SAĞ-SOL RC2861	Ağırlık : 0,598 kg / 1.318 lb Uzunluk : 260 mm / 10.24 inch Gövde Diş Çapı : M16X1,5 Aşık Diş Çapı : M16X1,5	1341019080, 1341021080 1345854080, 1359226080 1607744580, 4001.E4 4001.E5
	<b>FI4014</b> Z ROT ÖN SAĞ - SOL RB5923	Ağırlık : 0,428 kg / 0.944 lb Uzunluk : 114 mm / 4.49 inch Aşık Diş Çapı : M12X1,25	1300720080, 1350658080 1357572080, 5081.N9
	<b>FI4015</b> Z ROT ARKA SAĞ-SOL METAL 150 RB5921	Ağırlık : 0,29 kg / 0.639 lb Malzeme Türü : Metal Uzunluk : 100 mm / 3.94 inch Aşık Diş Çapı : M10X1,5	1355440080, 1355449080 1608078280, 5170.F5 5170.F6
	<b>CI6031</b> SALINCAK ALT SAĞ	Ağırlık : 7,054 kg / 15.551 lb Malzeme Türü : Döküm Çelik	1374222080, 1612735580
	<b>CI6032</b> SALINCAK ALT SOL	Ağırlık : 7,054 kg / 15.551 lb Malzeme Türü : Döküm Çelik	1374223080, 1612735680
	<b>FI12165</b> AMORTİSÖR TAKOZU SAĞ AMORTİSÖR TAKOZU TAKIM SAĞ	Yön : Sağ Ağırlık : 1.996 kg / 4.400 lb Not : AMORTİSÖR TAKOZU TAKIM SAĞ	, 1374667080 1612735980

\* Bu sayfada ve katalogdaki tüm araçların adları, markaları, modelleri, sembolleri, logoları, orjinal numaraları (oe) ve diğer üçüncü parti numaraları sadece referans amaçlı kullanılmaktadır.

**DUCATO**
**IV**
**2015 -**




Resim	Ürün Kodu ve Açıklaması	Detay	OEM
	<b>FI12166</b> AMORTİSÖR TAKOZU SOL AMORTİSÖR TAKOZU TAKIM SOL	Yön : Sol Ağırlık : 1.996 kg / 4.400 lb Not : AMORTİSÖR TAKOZU TAKIM SOL	1374666080, 1612736180
	<b>FI13008</b> RIW DİREKSİYON KÖRÜĞÜ SAĞ-SOL	Ağırlık : 0.185 kg / 0.408 lb	1376348080, 16 109 762 80 1610976280, 4066.86 406686, 77364254

**DUNA**
**1987 - 1991**





Resim	Ürün Kodu ve Açıklaması	Detay	OEM
	<b>FI1006</b> ROTİL	Ağırlık : 0,3 kg / 0.661 lb Konik Ölçüsü : Ø13,15 Aşık Diş Çapı : M12X1,25 Rotil Gövde Çapı : Ø40,4	4358537, 4402644 4402649
	<b>FI2010</b> ROTBAŞI	Ağırlık : 0,422 kg / 0.930 lb Uzunluk : 162 mm / 6.38 inch Gövde Diş Çapı : M12X1,5 Aşık Diş Çapı : M10X1,25 Aşık Konik Çapı : Ø12	7543028
	<b>FI5002</b> SALINCAK ÖN	Malzeme Türü : Dövme Çelik	7536271, 7543760 7591277, 7674825
	<b>FI11010</b> SALINCAK VE DENGE KOLU BURCU ÖN SOL VE SAĞ	Şasi (Ön / Arka) : ÖN Yön : Sol Ve Sağ Ağırlık : 0,152 kg / 0.335 lb	
	<b>FI12206</b> DİREKSİYON TAKOZU ÖN SAĞ	Şasi (Ön / Arka) : ÖN Yön : Sağ Diğer Taraf : FI12207 Ağırlık : 0,048 kg / 0.106 lb	4179802, SE127162124A
	<b>FI12206K</b> DİREKSİYON TAKOZU ÖN SAĞ KİT	Şasi (Ön / Arka) : ÖN Yön : Sağ Diğer Taraf : FI12207K Ağırlık : 0,096 kg / 0.212 lb Not : KİT	4179802, SE127162124A
	<b>FI12207</b> DİREKSİYON TAKOZU ÖN SOL	Şasi (Ön / Arka) : ÖN Yön : Sol Diğer Taraf : FI12206 Ağırlık : 0,045 kg / 0.099 lb	4169380, SE127162122A
	<b>FI12207K</b> DİREKSİYON TAKOZU ÖN SOL KİT	Şasi (Ön / Arka) : ÖN Yön : Sol Diğer Taraf : FI12206K Ağırlık : 0,090 kg / 0.198 lb Not : KİT	4169380, SE127162122A

\* Bu sayfada ve katalogdaki tüm araçların adları, markaları, modelleri, sembolleri, logoları, orjinal numaraları (oe) ve diğer üçüncü parti numaraları sadece referans amaçlı kullanılmaktadır.

**DUNA**
**1987 - 1991**

Resim	Ürün Kodu ve Açıklaması	Detay	OEM
	<b>FI12204</b> EGZOZ TAKOZU EGZOZ ASKI LASTİĞİ	Ağırlık : 0,061 kg / 0.134 lb Not : EGZOZ ASKI LASTİĞİ	3528485, 4387293 60807479, 7508963 93806171, SE138115503A
	<b>FI13013</b> DİREKSİYON KÖRÜĞÜ SAĞ	Ağırlık : 0.1 kg / 0.220 lb	114509823, 4239459 4371156, 7583243
	<b>FI13014</b> DİREKSİYON KÖRÜĞÜ SOL	Ağırlık : 0.062 kg / 0.137 lb	114509823, 4239459 4371156, 7583243 9939039

**EGEA**
**ESTATE 357**
**2016 -**


Resim	Ürün Kodu ve Açıklaması	Detay	OEM
	<b>FI1026</b> ROTİL ALT	Ağırlık : 0,655 kg / 1.444 lb Bağlantı Delik Çapı : Ø10,2	52026562
	<b>FI2050</b> ROTBAŞI SAĞ / SOL.	Ağırlık : 0,39 kg / 0.860 lb Uzunluk : 135 mm / 5.31 inch Gövde Diş Çapı : M14X1,5 Aşık Diş Çapı : M10X1,5 Aşık Konik Çapı : Ø11,2	68326097AA, 77367379
	<b>FI3039</b> ROTMİLİ SAĞ-SOL 320	Ağırlık : 0,57 kg / 1.257 lb Uzunluk : 320 mm / 12.60 inch Gövde Diş Çapı : M16X1,5 Aşık Diş Çapı : M14X1,5	52014014
	<b>FI3039A</b> ROTMİLİ ÖN SOL VE SAĞ	Ağırlık : 0,57 kg / 1.257 lb Uzunluk : 320 mm / 12.60 inch Gövde Diş Çapı : M14X1,5 Aşık Diş Çapı : M14X1,5	52014014

**FI8010 / Süspansiyon Kit Ön**

**EGEA**

**ESTATE 357**

**2016 -**



**Kit Parçaları**

Resim	Ürün Kodu / Adı	OEM	OEM	Ürün Kodu / Adı	Resim
	<b>FI2050</b> Rotbaşı Sağ / Sol.	68326097AA, 77367379	52014014	<b>FI3039</b> Rotmili Sağ-sol 320	
	<b>FI4025</b> Z Rot Sol Ve Sağ Plastik FI4024	51939949, 51939949001 52182011, 53403318 53477126, 68246496AA001	52011612	<b>FI6105</b> Salıncak Ön Sağ	
	<b>FI6106</b> Salıncak Ön Sol	52011614			







**EGEA**
**ESTATE 357**
**2016 -**

Resim	Ürün Kodu ve Açıklaması	Detay	OEM
	<b>FI4025</b> Z ROT SOL VE SAĞ PLASTİK FI4024	Ağırlık : 0,332 kg / 0.732 lb Malzeme Türü : Plastik Uzunluk : 280 mm / 11.02 inch Aşık Diş Çapı : M12X1,25 Not : M12x1,25	51939949, 51939949001 52182011, 53403318 53477126, 68246496AA001
	<b>FI4025A</b> Z ROT ÖN METAL	Ağırlık : 0,450 kg / 0.992 lb Malzeme Türü : Metal Uzunluk : 280 mm / 11.02 inch Aşık Diş Çapı : M12X1,25 Not : M12x1,25	51939949, 51939949001 52182011, 53403318 53477126, 68246496AA001
	<b>FI6105</b> SALINCAK ÖN SAĞ	Ağırlık : 3,57 kg / 7.871 lb Malzeme Türü : Sac Metal	52011612
	<b>FI6106</b> SALINCAK ÖN SOL	Ağırlık : 3,57 kg / 7.871 lb Malzeme Türü : Sac Metal	52011614
	<b>FI11058</b> SALINCAK VE DENGE KOLU BURCU ÖN BÜYÜK	Şasi (Ön / Arka) : ÖN Yön : Büyük Ağırlık : 0,126 kg / 0.278 lb	51983600
	<b>FI11059</b> SALINCAK VE DENGE KOLU BURCU ÖN ORTA KÜÇÜK	Şasi (Ön / Arka) : ÖN Yön : Orta Küçük Ağırlık : 0,22 kg / 0.485 lb	51983599
	<b>FI12177</b> MOTOR TAKOZU ÖN SOL VE SAĞ	Şasi (Ön / Arka) : ÖN Yön : Sol Ve Sağ Ağırlık : 0,475 kg / 1.047 lb	52078934
	<b>FI12178</b> MOTOR TAKOZU ÖN SOL VE SAĞ	Şasi (Ön / Arka) : ÖN Yön : Sol Ve Sağ Ağırlık : 0,455 kg / 1.003 lb	52026841
	<b>FI12180</b> MOTOR TAKOZU ÖN SOL VE SAĞ MOTOR TAKOZU ÖN	Şasi (Ön / Arka) : ÖN Yön : Sol Ve Sağ Ağırlık : 1,750 kg / 3.858 lb Not : MOTOR TAKOZU ÖN	52017606
	<b>FI12181</b> MOTOR TAKOZU ÖN SOL VE SAĞ 1.6 JTD	Şasi (Ön / Arka) : ÖN Yön : Sol Ve Sağ Ağırlık : 1,925 kg / 4.244 lb Not : 1.6 JTD	51983865
	<b>FI12182</b> MOTOR TAKOZU ÖN SOL VE SAĞ 1.4	Şasi (Ön / Arka) : ÖN Yön : Sol Ve Sağ Ağırlık : 1,860 kg / 4.101 lb Not : 1.4	52017605





\* Bu sayfada ve katalogdaki tüm araçların adları, markaları, modelleri, sembolleri, logoları, orjinal numaraları (oe) ve diğer üçüncü parti numaraları sadece referans amaçlı kullanılmaktadır.



**EGEA ESTATE 357 2016 -**

Resim	Ürün Kodu ve Açıklaması	Detay	OEM
	<b>FI12183</b> MOTOR TAKOZU ÖN SOL VE SAĞ	Şasi (Ön / Arka) : ÖN Yön : Sol Ve Sağ Ağırlık : 1,995 kg / 4.398 lb	52050392
	<b>FI12189</b> MOTOR TAKOZU ÖN	Şasi (Ön / Arka) : ÖN Ağırlık : 1,335 kg / 2.943 lb	51983877, 519838770E
	<b>FI12190</b> MOTOR TAKOZU ARKA	Şasi (Ön / Arka) : ARKA Ağırlık : 0,495 kg / 1.091 lb	52026839
	<b>FI12192</b> MOTOR TAKOZU ÖN SAĞ	Şasi (Ön / Arka) : ÖN Yön : Sağ Ağırlık : 2,255 kg / 4.971 lb	52017618
	<b>FI12184</b> SÜSPANSİYON TAKOZU ARKA SOL VE SAĞ	Şasi (Ön / Arka) : ARKA Yön : Sol Ve Sağ Ağırlık : 0,145 kg / 0.320 lb	51983774, 52055566
	<b>FI12185</b> SÜSPANSİYON TAKOZU ÖN SOL VE SAĞ	Şasi (Ön / Arka) : ÖN Yön : Sol Ve Sağ Ağırlık : 0,055 kg / 0.121 lb	51921446, 51983725

**EGEA HATCHBACK 357 2016 -**

Resim	Ürün Kodu ve Açıklaması	Detay	OEM
	<b>FI1026</b> ROTİL ALT	Ağırlık : 0,655 kg / 1.444 lb Bağlantı Delik Çapı : Ø10,2	52026562
	<b>FI2050</b> ROTBAŞI SAĞ / SOL.	Ağırlık : 0,39 kg / 0.860 lb Uzunluk : 135 mm / 5.31 inch Gövde Diş Çapı : M14X1,5 Aşık Diş Çapı : M10X1,5 Aşık Konik Çapı : Ø11,2	68326097AA, 77367379
	<b>FI3039</b> ROTMİLİ SAĞ-SOL 320	Ağırlık : 0,57 kg / 1.257 lb Uzunluk : 320 mm / 12.60 inch Gövde Diş Çapı : M16X1,5 Aşık Diş Çapı : M14X1,5	52014014
	<b>FI3039A</b> ROTMİLİ ÖN SOL VE SAĞ	Ağırlık : 0,57 kg / 1.257 lb Uzunluk : 320 mm / 12.60 inch Gövde Diş Çapı : M14X1,5 Aşık Diş Çapı : M14X1,5	52014014


\* Bu sayfada ve katalogdaki tüm araçların adları, markaları, modelleri, sembolleri, logoları, orjinal numaraları (oe) ve diğer üçüncü parti numaraları sadece referans amaçlı kullanılmaktadır.

**FI8010 / Süspansiyon Kit Ön**

**EGEA**

**HATCHBACK 357**

**2016 -**



**Kit Parçaları**

Resim	Ürün Kodu / Adı	OEM	OEM	Ürün Kodu / Adı	Resim
	<b>FI2050</b> Rotbaşı Sağ / Sol.	68326097AA, 77367379	52014014	<b>FI3039</b> Rotmili Sağ-sol 320	
	<b>FI4025</b> Z Rot Sol Ve Sağ Plastik FI4024	51939949, 51939949001 52182011, 53403318 53477126, 68246496AA001	52011612	<b>FI6105</b> Salıncak Ön Sağ	
	<b>FI6106</b> Salıncak Ön Sol	52011614			

**EGEA**
**HATCHBACK 357**
**2016 -**

Resim	Ürün Kodu ve Açıklaması	Detay	OEM
	<b>FI4025</b> Z ROT SOL VE SAĞ PLASTİK FI4024	Ağırlık : 0,332 kg / 0.732 lb Malzeme Türü : Plastik Uzunluk : 280 mm / 11.02 inch Aşık Diş Çapı : M12X1,25 Not : M12x1,25	51939949, 51939949001 52182011, 53403318 53477126, 68246496AA001
	<b>FI4025A</b> Z ROT ÖN METAL	Ağırlık : 0,450 kg / 0.992 lb Malzeme Türü : Metal Uzunluk : 280 mm / 11.02 inch Aşık Diş Çapı : M12X1,25 Not : M12x1,25	51939949, 51939949001 52182011, 53403318 53477126, 68246496AA001
	<b>FI6105</b> SALINCAK ÖN SAĞ	Ağırlık : 3,57 kg / 7.871 lb Malzeme Türü : Sac Metal	52011612
	<b>FI6106</b> SALINCAK ÖN SOL	Ağırlık : 3,57 kg / 7.871 lb Malzeme Türü : Sac Metal	52011614
	<b>FI11058</b> SALINCAK VE DENGE KOLU BURCU ÖN BÜYÜK	Şasi (Ön / Arka) : ÖN Yön : Büyük Ağırlık : 0,126 kg / 0.278 lb	51983600
	<b>FI11059</b> SALINCAK VE DENGE KOLU BURCU ÖN ORTA KÜÇÜK	Şasi (Ön / Arka) : ÖN Yön : Orta Küçük Ağırlık : 0,22 kg / 0.485 lb	51983599
	<b>FI12168</b> AMORTİSÖR TAKOZU ÖN SOL VE SAĞ ÖN AMORTİSÖR TAKOZU	Şasi (Ön / Arka) : ÖN Yön : Sol Ve Sağ Ağırlık : 0.604 kg / 1.332 lb Not : ÖN AMORTİSÖR TAKOZU	51983626
	<b>FI12173</b> MOTOR TAKOZU ÖN SOL VE SAĞ ŞANZUMAN TAKOZU	Şasi (Ön / Arka) : ÖN Yön : Sol Ve Sağ Ağırlık : 0.735 kg / 1.620 lb Malzeme Türü : Şanzuman TakoZu Motor : 1,3 JTD	52026840
	<b>FI12177</b> MOTOR TAKOZU ÖN SOL VE SAĞ	Şasi (Ön / Arka) : ÖN Yön : Sol Ve Sağ Ağırlık : 0,475 kg / 1.047 lb	52078934
	<b>FI12178</b> MOTOR TAKOZU ÖN SOL VE SAĞ	Şasi (Ön / Arka) : ÖN Yön : Sol Ve Sağ Ağırlık : 0,455 kg / 1.003 lb	52026841
	<b>FI12180</b> MOTOR TAKOZU ÖN SOL VE SAĞ MOTOR TAKOZU ÖN	Şasi (Ön / Arka) : ÖN Yön : Sol Ve Sağ Ağırlık : 1,750 kg / 3.858 lb Not : MOTOR TAKOZU ÖN	52017606

\* Bu sayfada ve katalogdaki tüm araçların adları, markaları, modelleri, sembolleri, logoları, orjinal numaraları (oe) ve diğer üçüncü parti numaraları sadece referans amaçlı kullanılmaktadır.

**EGEA**
**HATCHBACK 357**
**2016 -**

Resim	Ürün Kodu ve Açıklaması	Detay	OEM
	<b>FI12181</b> MOTOR TAKOZU ÖN SOL VE SAĞ 1.6 JTD	Şasi (Ön / Arka) : ÖN Yön : Sol Ve Sağ Ağırlık : 1,925 kg / 4.244 lb Not : 1.6 JTD	51983865
	<b>FI12182</b> MOTOR TAKOZU ÖN SOL VE SAĞ 1.4	Şasi (Ön / Arka) : ÖN Yön : Sol Ve Sağ Ağırlık : 1,860 kg / 4.101 lb Not : 1.4	52017605
	<b>FI12183</b> MOTOR TAKOZU ÖN SOL VE SAĞ	Şasi (Ön / Arka) : ÖN Yön : Sol Ve Sağ Ağırlık : 1,995 kg / 4.398 lb	52050392
	<b>FI12189</b> MOTOR TAKOZU ÖN	Şasi (Ön / Arka) : ÖN Ağırlık : 1,335 kg / 2.943 lb	51983877, 519838770E
	<b>FI12190</b> MOTOR TAKOZU ARKA	Şasi (Ön / Arka) : ARKA Ağırlık : 0,495 kg / 1.091 lb	52026839
	<b>FI12192</b> MOTOR TAKOZU ÖN SAĞ	Şasi (Ön / Arka) : ÖN Yön : Sağ Ağırlık : 2,255 kg / 4.971 lb	52017618
	<b>FI12184</b> SÜSPANSİYON TAKOZU ARKA SOL VE SAĞ	Şasi (Ön / Arka) : ARKA Yön : Sol Ve Sağ Ağırlık : 0,145 kg / 0.320 lb	51983774, 52055566
	<b>FI12185</b> SÜSPANSİYON TAKOZU ÖN SOL VE SAĞ	Şasi (Ön / Arka) : ÖN Yön : Sol Ve Sağ Ağırlık : 0,055 kg / 0.121 lb	51921446, 51983725

**EGEA**
**SALOON 356**
**2015 -**

Resim	Ürün Kodu ve Açıklaması	Detay	OEM
	<b>FI1026</b> ROTİL ALT	Ağırlık : 0,655 kg / 1.444 lb Bağlantı Delik Çapı : Ø10,2	52026562
	<b>FI2050</b> ROTBAŞI SAĞ / SOL.	Ağırlık : 0,39 kg / 0.860 lb Uzunluk : 135 mm / 5.31 inch Gövde Diş Çapı : M14X1,5 Aşık Diş Çapı : M10X1,5 Aşık Konik Çapı : Ø11,2	68326097AA, 77367379

\* Bu sayfada ve katalogdaki tüm araçların adları, markaları, modelleri, sembolleri, logoları, orjinal numaraları (oe) ve diğer üçüncü parti numaraları sadece referans amaçlı kullanılmaktadır.

**EGEA****SALOON 356****2015 -**


Resim	Ürün Kodu ve Açıklaması	Detay	OEM
	<b>FI3039</b> ROTMİLİ SAĞ-SOL 320	Ağırlık : 0,57 kg / 1.257 lb Uzunluk : 320 mm / 12.60 inch Gövde Diş Çapı : M16X1,5 Aşık Diş Çapı : M14X1,5	52014014
	<b>FI3039A</b> ROTMİLİ ÖN SOL VE SAĞ	Ağırlık : 0,57 kg / 1.257 lb Uzunluk : 320 mm / 12.60 inch Gövde Diş Çapı : M14X1,5 Aşık Diş Çapı : M14X1,5	52014014

**FI8010 / Süspansiyon Kit Ön**

**EGEA**

**SALOON 356**







**2015 -**



**Kit Parçaları**

Resim	Ürün Kodu / Adı	OEM	OEM	Ürün Kodu / Adı	Resim
	<b>FI2050</b> Rotbaşı Sağ / Sol.	68326097AA, 77367379	52014014	<b>FI3039</b> Rotmili Sağ-sol 320	
	<b>FI4025</b> Z Rot Sol Ve Sağ Plastik FI4024	51939949, 51939949001 52182011, 53403318 53477126, 68246496AA001	52011612	<b>FI6105</b> Salıncak Ön Sağ	
	<b>FI6106</b> Salıncak Ön Sol	52011614			

**EGEA**
**SALOON 356**
**2015 -**

Resim	Ürün Kodu ve Açıklaması	Detay	OEM
	<b>FI4025</b> Z ROT SOL VE SAĞ PLASTİK FI4024	Ağırlık : 0,332 kg / 0.732 lb Malzeme Türü : Plastik Uzunluk : 280 mm / 11.02 inch Aşık Diş Çapı : M12X1,25 Not : M12x1,25	51939949, 51939949001 52182011, 53403318 53477126, 68246496AA001
	<b>FI4025A</b> Z ROT ÖN METAL	Ağırlık : 0,450 kg / 0.992 lb Malzeme Türü : Metal Uzunluk : 280 mm / 11.02 inch Aşık Diş Çapı : M12X1,25 Not : M12x1,25	51939949, 51939949001 52182011, 53403318 53477126, 68246496AA001
	<b>FI6105</b> SALINCAK ÖN SAĞ	Ağırlık : 3,57 kg / 7.871 lb Malzeme Türü : Sac Metal	52011612
	<b>FI6106</b> SALINCAK ÖN SOL	Ağırlık : 3,57 kg / 7.871 lb Malzeme Türü : Sac Metal	52011614
	<b>FI11058</b> SALINCAK VE DENGE KOLU BURCU ÖN BÜYÜK	Şasi (Ön / Arka) : ÖN Yön : Büyük Ağırlık : 0,126 kg / 0.278 lb	51983600
	<b>FI11059</b> SALINCAK VE DENGE KOLU BURCU ÖN ORTA KÜÇÜK	Şasi (Ön / Arka) : ÖN Yön : Orta Küçük Ağırlık : 0,22 kg / 0.485 lb	51983599
	<b>FI12168</b> AMORTİSÖR TAKOZU ÖN SOL VE SAĞ ÖN AMORTİSÖR TAKOZU	Şasi (Ön / Arka) : ÖN Yön : Sol Ve Sağ Ağırlık : 0.604 kg / 1.332 lb Not : ÖN AMORTİSÖR TAKOZU	51983626
	<b>FI12173</b> MOTOR TAKOZU ÖN SOL VE SAĞ ŞANZUMAN TAKOZU	Şasi (Ön / Arka) : ÖN Yön : Sol Ve Sağ Ağırlık : 0.735 kg / 1.620 lb Malzeme Türü : Şanzuman Takoza Motor : 1,3 JTD	52026840
	<b>FI12177</b> MOTOR TAKOZU ÖN SOL VE SAĞ	Şasi (Ön / Arka) : ÖN Yön : Sol Ve Sağ Ağırlık : 0,475 kg / 1.047 lb	52078934
	<b>FI12178</b> MOTOR TAKOZU ÖN SOL VE SAĞ	Şasi (Ön / Arka) : ÖN Yön : Sol Ve Sağ Ağırlık : 0,455 kg / 1.003 lb	52026841
	<b>FI12180</b> MOTOR TAKOZU ÖN SOL VE SAĞ MOTOR TAKOZU ÖN	Şasi (Ön / Arka) : ÖN Yön : Sol Ve Sağ Ağırlık : 1,750 kg / 3.858 lb Not : MOTOR TAKOZU ÖN	52017606

\* Bu sayfada ve katalogdaki tüm araçların adları, markaları, modelleri, sembolleri, logoları, orjinal numaraları (oe) ve diğer üçüncü parti numaraları sadece referans amaçlı kullanılmaktadır.

**EGEA**
**SALOON 356**
**2015 -**

Resim	Ürün Kodu ve Açıklaması	Detay	OEM
	<b>FI12181</b> MOTOR TAKOZU ÖN SOL VE SAĞ 1.6 JTD	Şasi (Ön / Arka) : ÖN Yön : Sol Ve Sağ Ağırlık : 1,925 kg / 4.244 lb Not : 1.6 JTD	51983865
	<b>FI12182</b> MOTOR TAKOZU ÖN SOL VE SAĞ 1.4	Şasi (Ön / Arka) : ÖN Yön : Sol Ve Sağ Ağırlık : 1,860 kg / 4.101 lb Not : 1.4	52017605
	<b>FI12183</b> MOTOR TAKOZU ÖN SOL VE SAĞ	Şasi (Ön / Arka) : ÖN Yön : Sol Ve Sağ Ağırlık : 1,995 kg / 4.398 lb	52050392
	<b>FI12189</b> MOTOR TAKOZU ÖN	Şasi (Ön / Arka) : ÖN Ağırlık : 1,335 kg / 2.943 lb	51983877, 519838770E
	<b>FI12190</b> MOTOR TAKOZU ARKA	Şasi (Ön / Arka) : ARKA Ağırlık : 0,495 kg / 1.091 lb	52026839
	<b>FI12191</b> MOTOR TAKOZU ÖN	Şasi (Ön / Arka) : ÖN Ağırlık : 1,335 kg / 2.943 lb	51983866, 519838660E
	<b>FI12192</b> MOTOR TAKOZU ÖN SAĞ	Şasi (Ön / Arka) : ÖN Yön : Sağ Ağırlık : 2,255 kg / 4.971 lb	52017618
	<b>FI12184</b> SÜSPANSİYON TAKOZU ARKA SOL VE SAĞ	Şasi (Ön / Arka) : ARKA Yön : Sol Ve Sağ Ağırlık : 0,145 kg / 0.320 lb	51983774, 52055566
	<b>FI12185</b> SÜSPANSİYON TAKOZU ÖN SOL VE SAĞ	Şasi (Ön / Arka) : ÖN Yön : Sol Ve Sağ Ağırlık : 0,055 kg / 0.121 lb	51921446, 51983725

**FIORINO**
**1988 - 1993**

Resim	Ürün Kodu ve Açıklaması	Detay	OEM
	<b>FI1006</b> ROTİL	Ağırlık : 0,3 kg / 0.661 lb Konik Ölçüsü : Ø13,15 Aşık Diş Çapı : M12X1,25 Rotil Gövde Çapı : Ø40,4	4358537, 4402644 4402649





\* Bu sayfada ve katalogdaki tüm araçların adları, markaları, modelleri, sembolleri, logoları, orjinal numaraları (oe) ve diğer üçüncü parti numaraları sadece referans amaçlı kullanılmaktadır.



**FIORINO**
**1988 - 1993**

Resim	Ürün Kodu ve Açıklaması	Detay	OEM
	<b>FI2028</b> ROTBAŞI SAĞ-SOL RB4311	Ağırlık : 0,383 kg / 0.844 lb Uzunluk : 79 mm / 3.11 inch Gövde Diş Çapı : M16X1,5 Aşık Diş Çapı : M12X1,5 Aşık Konik Çapı : Ø14,3	3817.11, 381711 4336779, 7693816 9750079800, 9750079980
	<b>FI5002</b> SALINCAK ÖN	Malzeme Türü : Dövme Çelik	7536271, 7543760 7591277, 7674825
	<b>FI11010</b> SALINCAK VE DENGE KOLU BURCU ÖN SOL VE SAĞ	Şasi (Ön / Arka) : ÖN Yön : Sol Ve Sağ Ağırlık : 0,152 kg / 0.335 lb	
	<b>FI12206</b> DİREKSİYON TAKOZU ÖN SAĞ	Şasi (Ön / Arka) : ÖN Yön : Sağ Diğer Taraf : FI12207 Ağırlık : 0,048 kg / 0.106 lb	4179802, SE127162124A
	<b>FI12206K</b> DİREKSİYON TAKOZU ÖN SAĞ KİT	Şasi (Ön / Arka) : ÖN Yön : Sağ Diğer Taraf : FI12207K Ağırlık : 0,096 kg / 0.212 lb Not : KİT	4179802, SE127162124A
	<b>FI12207</b> DİREKSİYON TAKOZU ÖN SOL	Şasi (Ön / Arka) : ÖN Yön : Sol Diğer Taraf : FI12206 Ağırlık : 0,045 kg / 0.099 lb	4169380, SE127162122A
	<b>FI12207K</b> DİREKSİYON TAKOZU ÖN SOL KİT	Şasi (Ön / Arka) : ÖN Yön : Sol Diğer Taraf : FI12206K Ağırlık : 0,090 kg / 0.198 lb Not : KİT	4169380, SE127162122A
	<b>FI12204</b> EGZOZ TAKOZU EGZOZ ASKI LASTİĞİ	Ağırlık : 0,061 kg / 0.134 lb Not : EGZOZ ASKI LASTİĞİ	3528485, 4387293 60807479, 7508963 93806171, SE138115503A
	<b>FI13013</b> DİREKSİYON KÖRÜĞÜ SAĞ	Ağırlık : 0.1 kg / 0.220 lb	114509823, 4239459 4371156, 7583243
	<b>FI13014</b> DİREKSİYON KÖRÜĞÜ SOL	Ağırlık : 0.062 kg / 0.137 lb	114509823, 4239459 4371156, 7583243 9939039

**FIORINO**
**2008 -**

Resim	Ürün Kodu ve Açıklaması	Detay	OEM
	<b>FI1007</b> ROTİL ALT SOL VE SAĞ RB5523	Ağırlık : 0,49 kg / 1.080 lb Bağlantı Delik Çapı : Ø8,5	3520.67, 3520.87 3520.W3, 352067 352087, 51783057 93188808, 93190907
	<b>FI2042</b> ROTBAŞI ÖN SAĞ RB5345	Ağırlık : 0,335 kg / 0.739 lb Uzunluk : 113 mm / 4.45 inch Gövde Diş Çapı : M14X1,5 Aşık Diş Çapı : M10X1,25 Aşık Konik Çapı : Ø12,3	3817.87, 381787 77364569
	<b>FI2043</b> ROTBAŞI ÖN SOL RB5346	Ağırlık : 0,335 kg / 0.739 lb Uzunluk : 113 mm / 4.45 inch Gövde Diş Çapı : M14X1,5 Aşık Diş Çapı : M10X1,25 Aşık Konik Çapı : Ø12,3	3817.86, 381786 77364568
	<b>CI3012</b> ROTMİLİ ÖN SAĞ - SOL 270	Ağırlık : 0,517 kg / 1.140 lb Uzunluk : 270 mm / 10.63 inch Gövde Diş Çapı : M14X1,5 Aşık Diş Çapı : M14X1,5	1608899780, 1630726680 1630726780, 1630726880 1630726980, 1663659480 1663659680, 1663659780 4001.77, 4001.CW

**FI8006 / Süspansiyon Kit Ön**

**FIORINO**

**2008 -**



**Kit Parçaları**

Resim	Ürün Kodu / Adı	OEM	OEM	Ürün Kodu / Adı	Resim
	<b>CI3012</b> Rotmili Ön Sağ - Sol 270	1608899780, 1630726680 1630726780, 1630726880 1630726980, 1663659480 1663659680, 1663659780 4001.77, 4001.CW	3817.87, 381787 77364569	<b>FI2042</b> Rotbaşı Ön Sağ Rb5345	
	<b>FI2043</b> Rotbaşı Ön Sol Rb5346	3817.86, 381786 77364568	5087.65, 5087.70 5087.79, 508765 508770, 51704008 51815479, 51815480	<b>FI4013</b> Z Rot Ön Sağ - Sol Metal Rb5922	
	<b>FI6059</b> Salıncak Ön Sol Rb6059	3520.W3, 3520.Y4 3520W3, 51783057 51839040, 51895367 5352039, 55703230 55703629	3521.S6, 3521.V5 50511650, 51783056 51839039, 51895366 5352038, 55703231 55703627	<b>FI6060</b> Salıncak Ön Sağ Rb6060	

**FIORINO**
**2008 -**

Resim	Ürün Kodu ve Açıklaması	Detay	OEM
	<b>FI4013</b> Z ROT ÖN SAĞ - SOL METAL RB5922	Ağırlık : 0,38 kg / 0.838 lb Malzeme Türü : Metal Uzunluk : 290 mm / 11.42 inch Aşık Diş Çapı : M10X1,5	5087.65, 5087.70 5087.79, 508765 508770, 51704008 51815479, 51815480
	<b>FI6059</b> SALINCAK ÖN SOL RB6059	Malzeme Türü : Sac Metal	3520.W3, 3520.Y4 3520W3, 51783057 51839040, 51895367 5352039, 55703230 55703629
	<b>FI6059J</b> SALINCAK ÖN SOL	Ağırlık : 2,100 kg / 4.630 lb Malzeme Türü : Sac Metal	
	<b>FI6060</b> SALINCAK ÖN SAĞ RB6060	Malzeme Türü : Sac Metal	3521.S6, 3521.V5 50511650, 51783056 51839039, 51895366 5352038, 55703231 55703627
	<b>FI6060J</b> SALINCAK ÖN SAĞ	Ağırlık : 2,170 kg / 4.784 lb Malzeme Türü : Sac Metal	
	<b>FI11032</b> SALINCAK VE DENGE KOLU BURCU ÖN ORTA SOL VE SAĞ B31148	Şasi (Ön / Arka) : ÖN Yön : Orta Sol Ve Sağ Ağırlık : 0,273 kg / 0.602 lb	13260666, 352380 352947, 55703212 55703232, 55703312
	<b>FI11033</b> SALINCAK VE DENGE KOLU BURCU ÖN SOL VE SAĞ B25147	Şasi (Ön / Arka) : ÖN Yön : Sol Ve Sağ Ağırlık : 0,204 kg / 0.450 lb	3528.64, 352864 518228120, 54584-2E000 55700751, 77363827
	<b>FI12056</b> TAŞIYICI DESTEK BURÇLARI ÜST SOL VE SAĞ (KF1040)	Yön : Üst Sol Ve Sağ Ağırlık : 0.06 kg / 0.132 lb	1606854280, 51819728 5206PR, 5206RF
	<b>FI12057</b> TAŞIYICI DESTEK BURÇLARI ALT SOL VE SAĞ (KF1041)	Yön : Alt Sol Ve Sağ	
	<b>CI12016</b> TORSİYON BURCU ARKA SOL VE SAĞ	Şasi (Ön / Arka) : ARKA Yön : Sol Ve Sağ Ağırlık : 0.23 kg / 0.507 lb	5131.G8, 51783623
	<b>FI12047</b> VİRAJ DEMİR LASTİĞİ SOL VE SAĞ RUBBER (KF1030)	Şasi (Ön / Arka) : ÖN Yön : Sol Ve Sağ Ağırlık : 0.099 kg / 0.218 lb Malzeme Türü : Rubber Not : Viraj demir lastiği	5094.C8, 51785487

\* Bu sayfada ve katalogdaki tüm araçların adları, markaları, modelleri, sembolleri, logoları, orjinal numaraları (oe) ve diğer üçüncü parti numaraları sadece referans amaçlı kullanılmaktadır.

**FIORINO**
**2008 -**

Resim	Ürün Kodu ve Açıklaması	Detay	OEM
	<b>FI12047K</b> VİRAJ DEMİR LASTİĞİ SOL VE SAĞ RUBBER	Şasi (Ön / Arka) : ÖN Yön : Sol Ve Sağ Ağırlık : 0.198 kg / 0.437 lb Malzeme Türü : Rubber Not : 2PCS / D=Ø20mm	5094.C8*, 51785487*
	<b>FI12048</b> VİRAJ DEMİR LASTİĞİ SOL VE SAĞ RUBBER (KF1031)	Şasi (Ön / Arka) : ÖN Yön : Sol Ve Sağ Ağırlık : 0.114 kg / 0.251 lb Malzeme Türü : Rubber Not : Viraj demir lastiği	5094.E5, 51785488
	<b>FI12048K</b> VİRAJ DEMİR LASTİĞİ SOL VE SAĞ RUBBER	Şasi (Ön / Arka) : ÖN Yön : Sol Ve Sağ Ağırlık : 0.228 kg / 0.503 lb Malzeme Türü : Rubber Not : 2PCS / D=Ø21mm	5094.E5*, 51785488*
	<b>FI12014</b> AMORTİSÖR TAKOZU SAĞ AMORTİSÖR TAKOZU SAĞ RULM. (KF1004)	Yön : Sağ Diğer Taraf : FI12015 Ağırlık : 0.856 kg / 1.887 lb Not : AMORTİSÖR TAKOZU SAĞ RULM.	5038.G7, 5038.J8 51804748, 51839931 51855157, 52023099
	<b>FI12014A</b> AMORTİSÖR TAKOZU ÖN SAĞ AMORTİSÖR TAKOZU YENİ TİP	Şasi (Ön / Arka) : ÖN Yön : Sağ Diğer Taraf : FI12015A Ağırlık : 0.86 kg / 1.896 lb Not : AMORTİSÖR TAKOZU YENİ TİP	5038.G7, 5038.J8 51804748, 51839931 51855157, 52023099 52109286
	<b>FI12015</b> AMORTİSÖR TAKOZU SOL AMORTİSÖR TAKOZU SOL RULM. (KF1003)	Yön : Sol Diğer Taraf : FI12014 Ağırlık : 0.856 kg / 1.887 lb Not : AMORTİSÖR TAKOZU SOL RULM.	5038.G8, 5038.J7 51804747, 51839975 51855158, 52023097
	<b>FI12015A</b> AMORTİSÖR TAKOZU ÖN SOL AMORTİSÖR TAKOZU YENİ TİP	Şasi (Ön / Arka) : ÖN Yön : Sol Diğer Taraf : FI12014A Ağırlık : 0.86 kg / 1.896 lb Not : AMORTİSÖR TAKOZU YENİ TİP	5038.G8, 5038.J7 51804747, 51839975 51855158, 51928747 52023097
	<b>FI12015G</b> AMORTİSÖR TAKOZU SOL AMORTİSÖR TAKOZU RULMANSIZ SOL	Yön : Sol Not : AMORTİSÖR TAKOZU RULMANSIZ SOL	5038.G8*, 5038.J7* 51804747*, 51804747 51839975*, 51839975
	<b>FI12804</b> AMORTİSÖR TAKOZU ÖN SAĞ SOL KIT = FI12014 FI12015	Şasi (Ön / Arka) : ÖN Yön : Sağ Sol Ağırlık : 1.68 kg / 3.704 lb Not : KIT = FI12014 FI12015	5038.G7, 5038.G8 5038.J7, 5038.J8 51804747, 51804748 51839931, 51839975 51855157, 51855158
	<b>FI12804A</b> AMORTİSÖR TAKOZU ÖN SAĞ SOL KIT = FI12014A FI12015A	Şasi (Ön / Arka) : ÖN Yön : Sağ Sol Ağırlık : 1.68 kg / 3.704 lb Not : KIT = FI12014A FI12015A	5038.G7, 5038.G8 5038.J7, 5038.J8 51804747, 51804748 51839931, 51839975 51855157, 51855158
	<b>FI12013</b> MOTOR TAKOZU SOL VE SAĞ MOTOR TAKOZU (KF1022)	Yön : Sol Ve Sağ Ağırlık : 1.25 kg / 2.756 lb Not : Motor takozu	1807.GQ, 51287185 51821084

\* Bu sayfada ve katalogdaki tüm araçların adları, markaları, modelleri, sembolleri, logoları, orijinal numaraları (oe) ve diğer üçüncü parti numaraları sadece referans amaçlı kullanılmaktadır.

**FIORINO**
**2008 -**

Resim	Ürün Kodu ve Açıklaması	Detay	OEM
	<b>FI12018</b> MOTOR TAKOZU SOL VE SAĞ ŞANZIMAN TAKOZU (KF1020)	Yön : Sol Ve Sağ Ağırlık : 1.65 kg / 3.638 lb Not : Şanzıman takozu	1807.GL, 1807.GR 51761609, 51782160
	<b>FI12020</b> MOTOR TAKOZU SOL VE SAĞ ŞANZIMAN TAKOZU KF1026	Yön : Sol Ve Sağ Ağırlık : 1.008 kg / 2.222 lb Not : Şanzıman takozu	1844.C6, 1844.C7 51805432, 51805434 51805435
	<b>FI12025</b> MOTOR TAKOZU SOL VE SAĞ MOTOR TAKOZU (KF1023)	Yön : Sol Ve Sağ Ağırlık : 1.528 kg / 3.369 lb Not : Motor takozu	51782560
	<b>FI12027</b> MOTOR TAKOZU SOL VE SAĞ ŞANZIMAN TAKOZU FI1027 (KF1024)	Yön : Sol Ve Sağ Ağırlık : 0.842 kg / 1.856 lb Not : Şanzıman takozu	51813607
	<b>FI12031</b> MOTOR TAKOZU SOL VE SAĞ ŞANZIMAN TAKOZU KF1025/ KF1025/	Yön : Sol Ve Sağ Ağırlık : 0.934 kg / 2.059 lb Not : ŞANZIMAN TAKOZU KF1025/ KF1025/	51805431
	<b>FI12072</b> MOTOR TAKOZU SOL VE SAĞ MOTOR TAKOZU	Yön : Sol Ve Sağ Ağırlık : 1.91 kg / 4.211 lb Not : Motor takozu	51855484
	<b>FI12076</b> MOTOR TAKOZU SOL VE SAĞ MOTOR TAKOZU	Yön : Sol Ve Sağ Ağırlık : 1.744 kg / 3.845 lb Not : Motor takozu	51855515
	<b>FI12077</b> MOTOR TAKOZU SOL VE SAĞ MOTOR TAKOZU (EU-5)	Yön : Sol Ve Sağ Ağırlık : 0.884 kg / 1.949 lb Not : MOTOR TAKOZU (EU-5)	51855676
	<b>FI12128</b> MOTOR TAKOZU SOL VE SAĞ MOTOR TAKOZU	Yön : Sol Ve Sağ Ağırlık : 2.338 kg / 5.154 lb Not : MOTOR TAKOZU	51799110, 51810285
	<b>FI12139</b> MOTOR TAKOZU SOL VE SAĞ MOTOR TAKOZU	Yön : Sol Ve Sağ Ağırlık : 1.622 kg / 3.576 lb Not : Motor takozu	51782194, 51813606
	<b>FI12167</b> MOTOR TAKOZU SOL VE SAĞ MOTOR TAKOZU	Yön : Sol Ve Sağ Ağırlık : 1.82 kg / 4.012 lb Not : MOTOR TAKOZU	1807.GP, 51799111

\* Bu sayfada ve katalogdaki tüm araçların adları, markaları, modelleri, sembolleri, logoları, orjinal numaraları (oe) ve diğer üçüncü parti numaraları sadece referans amaçlı kullanılmaktadır.

**FIORINO**
**2008 -**






Resim	Ürün Kodu ve Açıklaması	Detay	OEM
	<b>FI13016</b> DİREKSİYON KÖRÜĞÜ	Ağırlık : 0.082 kg / 0.181 lb	4066.95, 77363828 77364571
	<b>FI13016K</b> DİREKSİYON KÖRÜĞÜ SOL VE SAĞ 2 PİECES	Ağırlık : 0.164 kg / 0.362 lb	4066.95, 77363828 77364571
	<b>CI14003</b> AKS KÖRÜĞÜ +KELEPÇE+YAĞ. DIŞ	Ağırlık : 0.14 kg / 0.309 lb	3293.F2, 3293F2
	<b>CI14004</b> AKS KÖRÜĞÜ +KELEPÇE+YAĞ. SOL	Ağırlık : 0.15 kg / 0.331 lb	3293.F1, 3293F1
	<b>CI14005</b> AKS KÖRÜĞÜ +KELEPÇE+YAĞ. SAĞ	Ağırlık : 0.15 kg / 0.331 lb	3287.00, 3287.E3 328700, 3287000
	<b>FI14009</b> AKS KÖRÜĞÜ +KELEPÇE+YAĞ. DIŞ	Ağırlık : 0.207 kg / 0.456 lb	46307716
	<b>OP14017</b> AKS KÖRÜĞÜ +KELEPÇE+YAĞ. DIŞ	Ağırlık : 0.17 kg / 0.375 lb	1603277
	<b>FI15002</b> AMORTİSÖR KÖRÜĞÜ SOL VE SAĞ	Yön : Sol Ve Sağ	344 435, 55700767 9231099

**FIORINO NUOVO**
**1988 - 1998**

Resim	Ürün Kodu ve Açıklaması	Detay	OEM
	<b>FI1006</b> ROTİL	Ağırlık : 0,3 kg / 0.661 lb Konik Ölçüsü : Ø13,15 Aşık Diş Çapı : M12X1,25 Rotil Gövde Çapı : Ø40,4	4358537, 4402644 4402649
	<b>FI2009</b> ROTBAŞI SAĞ-SOL	Ağırlık : 0,448 kg / 0.988 lb Uzunluk : 79 mm / 3.11 inch Gövde Diş Çapı : M18X1,5 Aşık Diş Çapı : M12X1,25 Aşık Konik Çapı : Ø14,5	7521715

\* Bu sayfada ve katalogdaki tüm araçların adları, markaları, modelleri, sembolleri, logoları, orjinal numaraları (oe) ve diğer üçüncü parti numaraları sadece referans amaçlı kullanılmaktadır.

**FIORINO NUOVO**
**1988 - 1998**

Resim	Ürün Kodu ve Açıklaması	Detay	OEM
	<b>FI2011</b> ROTBAŞI	Ağırlık : 0,421 kg / 0.928 lb Uzunluk : 142 mm / 5.59 inch Gövde Diş Çapı : M14X1,5 Aşık Diş Çapı : M10X1,25 Aşık Konik Çapı : Ø12	7690960
	<b>FI3005</b> ROTMİLİ	Ağırlık : 0,415 kg / 0.915 lb Uzunluk : 217 mm / 8.54 inch Gövde Diş Çapı : M14X1,5 Aşık Diş Çapı : M14X1,5	7076231
	<b>FI5002</b> SALINCAK ÖN	Malzeme Türü : Dövme Çelik	7536271, 7543760 7591277, 7674825
	<b>FI11010</b> SALINCAK VE DENGE KOLU BURCU ÖN SOL VE SAĞ	Şasi (Ön / Arka) : ÖN Yön : Sol Ve Sağ Ağırlık : 0,152 kg / 0.335 lb	
	<b>FI12041</b> VİRAJ DEMİR LASTİĞİ SOL VE SAĞ	Yön : Sol Ve Sağ Ağırlık : 0.97 kg / 2.138 lb	1307628080, 7544738
	<b>FI14001</b> AKS KÖRÜĞÜ +KELEPÇE+YAĞ. İÇ SEGMANLI	Ağırlık : 0.304 kg / 0.670 lb	46307644, 7625541
	<b>FI14003</b> AKS KÖRÜĞÜ +KELEPÇE+YAĞ. İÇ BİLYALI Ø23	Ağırlık : 0.301 kg / 0.664 lb	46307085, 46307657 556001106, 7625541 BD145531
	<b>FI14004</b> AKS KÖRÜĞÜ +KELEPÇE+YAĞ. DIŞ	Ağırlık : 0.176 kg / 0.388 lb	7761570
	<b>FI14007</b> AKS KÖRÜĞÜ +KELEPÇE+YAĞ. DIŞ	Ağırlık : 0.301 kg / 0.664 lb	46307085, 46308338 7625541











**FREEMONT**
**JC**
**2011 - 2015**

Resim	Ürün Kodu ve Açıklaması	Detay	OEM
	<b>FI1024</b> ROTİL ALT Ø15,5	Ağırlık : 0,43 kg / 0.948 lb Konik Ölçüsü : Ø15,5 Aşık Diş Çapı : M12X1,5 Rotil Gövde Çapı : Ø44,5	5085914AC, 5085914AD K05085914AD, K05090033AA K05090033AB

\* Bu sayfada ve katalogdaki tüm araçların adları, markaları, modelleri, sembolleri, logoları, orijinal numaraları (oe) ve diğer üçüncü parti numaraları sadece referans amaçlı kullanılmaktadır.



**FREEMONT**
**JC**
**2011 - 2015**








Resim	Ürün Kodu ve Açıklaması	Detay	OEM
	<b>CY2002</b> ROTBAŞI ÖN	Ağırlık : 0,497 kg / 1.096 lb Uzunluk : 122 mm / 4.80 inch Gövde Diş Çapı : M14x1,5 Aşık Diş Çapı : M12X1,25 Aşık Konik Çapı : Ø12,5	05066373AB, 05183761AD 5066373AA, K05183761AA K05183761AB, K05183761AC K68014944AA, K68141058AA
	<b>FI4020</b> Z ROT ÖN SAĞ - SOL METAL	Ağırlık : 0,436 kg / 0.961 lb Malzeme Türü : Metal Uzunluk : 265 mm / 10.43 inch Aşık Diş Çapı : M12X1,75	4766962AA, K04766962AA
	<b>FI4022</b> Z ROT ARKA SAĞ-SOL METAL L=80	Ağırlık : 0,346 kg / 0.763 lb Malzeme Türü : Metal Uzunluk : 80 mm / 3.15 inch	K04766435AA, K68052655AA
	<b>DO9001</b> SALINCAK VE DENGE KOLU ARKA ALT ÖNDEN	Ağırlık : 0,665 kg / 1.466 lb Malzeme Türü : Çelik Boru	524719, 524-719 55316933, 68079540AC 68079540AD, 68079540AE CMS251144, K68079540AD K68079540AE, MS251144
	<b>DO9002</b> SALINCAK ARKA ÜST	Ağırlık : 0,847 kg / 1.867 lb Malzeme Türü : Sac Metal	68079539AB, 68079539AD 68079539AE, CMS251143 MS251143
	<b>FI6095</b> SALINCAK ÖN ALT SAĞ	Ağırlık : 5,318 kg / 11.724 lb Malzeme Türü : Döküm Çelik	K04766423AB, K04766423AD K04766424AA, K04766424AB K04766424AC, K04766424AD K04766424AE
	<b>FI6096</b> SALINCAK ÖN ALT SOL	Ağırlık : 5,318 kg / 11.724 lb Malzeme Türü : Döküm Çelik	K04766423AA, K04766423AB K04766423AC, K04766423AD K04766423AE, K04766424AB K04766424AD
	<b>FI9003</b> SALINCAK ALT	Ağırlık : 3,200 kg / 7.055 lb Malzeme Türü : Sac Metal	04766950AC, 4766950AC K04766950AC, K4766950AC
	<b>FI9004</b> SALINCAK ALT SOL	Ağırlık : 2,196 kg / 4.841 lb Malzeme Türü : Sac Metal	05085415AF, 5085415AD 5085415AE, 5085415AF 68275399AA, 68275399AB 68275399AC
	<b>FI9005</b> SALINCAK ALT SAĞ	Ağırlık : 2,196 kg / 4.841 lb Malzeme Türü : Sac Metal	05085416AF, 5085416AD 5085416AE, 5085416AF 68275401AA, 68275401AB 68275401AC
	<b>FI11051</b> SALINCAK VE DENGE KOLU BURCU ÖN SOL VE SAĞ	Şasi (Ön / Arka) : ÖN Yön : Sol Ve Sağ Ağırlık : 0,18 kg / 0.397 lb	05168160AB, K05168160AB

\* Bu sayfada ve katalogdaki tüm araçların adları, markaları, modelleri, sembolleri, logoları, orjinal numaraları (oe) ve diğer üçüncü parti numaraları sadece referans amaçlı kullanılmaktadır.

**FREEMONT**
**JC**
**2011 - 2015**

Resim	Ürün Kodu ve Açıklaması	Detay	OEM
	<b>FI11052</b> SALINCAK VE DENGE KOLU BURCU ÖN SOL VE SAĞ	Şasi (Ön / Arka) : ÖN Yön : Sol Ve Sağ Ağırlık : 0,405 kg / 0.893 lb	68069366AB, 68149314AB
	<b>FI11066</b> SALINCAK VE DENGE KOLU BURCU ARKA ALT	Şasi (Ön / Arka) : ARKA Yön : Alt Ağırlık : 0,200 kg / 0.441 lb	4766950AC*

**FULLBACK**
**502, 503**
**2016 - 2019**

Resim	Ürün Kodu ve Açıklaması	Detay	OEM
	<b>MI1030</b> ROTİL ÜST	Ağırlık : 0,470 kg / 1.036 lb	4010A113*, 4010A114* 4010A147*, 4010A148* 6000605877*, 6000605878*
	<b>MI4041</b> Z ROT SAĞ	Ağırlık : 0,350 kg / 0.772 lb Uzunluk : 80 mm / 3.15 inch	4056A199, 6000605890
	<b>MI4042</b> Z ROT SOL	Ağırlık : 0,350 kg / 0.772 lb Uzunluk : 80 mm / 3.15 inch	4056A198, 6000605889
	<b>MI6030</b> SALINCAK ÜST SAĞ	Ağırlık : 3,245 kg / 7.154 lb Malzeme Türü : Sac Metal	4010A114, 4010A148 6000605878
	<b>MI6031</b> SALINCAK ÜST SOL	Ağırlık : 3,245 kg / 7.154 lb Malzeme Türü : Sac Metal	4010A113, 4010A147 6000605877
	<b>MI6050</b> SALINCAK ALT SAĞ	Ağırlık : 8,850 kg / 19.511 lb Malzeme Türü : Sac Metal	4013A406, 4013A472 4013A648, 6000605884
	<b>MI6051</b> SALINCAK ALT SOL	Ağırlık : 8,850 kg / 19.511 lb Malzeme Türü : Sac Metal	4013A405, 4013A471 4013A647, 6000605883

\* Bu sayfada ve katalogdaki tüm araçların adları, markaları, modelleri, sembolleri, logoları, orjinal numaraları (oe) ve diğer üçüncü parti numaraları sadece referans amaçlı kullanılmaktadır.

**GRANDE PUNTO**
**199**
**2005 - 2012**

Resim	Ürün Kodu ve Açıklaması	Detay	OEM
	<b>FI1007</b> ROTİL ALT SOL VE SAĞ RB5523	Ağırlık : 0,49 kg / 1.080 lb Bağlantı Delik Çapı : Ø8,5	3520.67, 3520.87 3520.W3, 352067 352087, 51783057 93188808, 93190907
	<b>FI2021</b> ROTBAŞI ÖN SAĞ RC1338	Ağırlık : 0,34 kg / 0.750 lb Uzunluk : 112 mm / 4.41 inch Gövde Diş Çapı : M14X1,5 Aşık Diş Çapı : M10X1,25 Aşık Konik Çapı : Ø11,7	1603545, 1609458 77363830, 93189024 93196542
	<b>FI2022</b> ROTBAŞI SOL 112 RC1339	Ağırlık : 0,342 kg / 0.754 lb Uzunluk : 113 mm / 4.45 inch Gövde Diş Çapı : M14X1,5 Aşık Diş Çapı : M10X1,25 Aşık Konik Çapı : Ø11,7	1603544, 1609457 77363829, 93189023 93196541
	<b>FI3014</b> ROTMİLİ	Ağırlık : 0,54 kg / 1.190 lb Uzunluk : 295 mm / 11.61 inch Gövde Diş Çapı : M14X1,5 Aşık Diş Çapı : M14X1,5	1609211, 93196540 9944452, 9950452
	<b>OP3007</b> ROTMİLİ SAĞ-SOL 289 RC1833	Ağırlık : 0,516 kg / 1.138 lb Uzunluk : 289 mm / 11.38 inch Gövde Diş Çapı : M14X1,5 Aşık Diş Çapı : M14X1,5	1603456, 1603543 93189022
	<b>FI2021OP3007</b> ROT TAKIMI ÖN AKS SAĞ	Ağırlık : 0.856 kg / 1.887 lb Rotbaşı : FI2021 Rotmilî : OP3007	
	<b>FI2022OP3007</b> ROT TAKIMI ÖN AKS SOL	Ağırlık : 0.856 kg / 1.887 lb Rotbaşı : FI2022 Rotmilî : OP3007	
	<b>FI4004</b> Z ROT ÖN SAĞ - SOL METAL RC1927	Ağırlık : 0,39 kg / 0.860 lb Malzeme Türü : Metal Uzunluk : 300 mm / 11.81 inch Aşık Diş Çapı : M10X1,5	13321280, 350175 350616, 50515276 55700753
	<b>FI6059</b> SALINCAĞ ÖN SOL RB6059	Malzeme Türü : Sac Metal	3520.W3, 3520.Y4 3520W3, 51783057 51839040, 51895367 5352039, 55703230 55703629
	<b>FI6059J</b> SALINCAĞ ÖN SOL	Ağırlık : 2,100 kg / 4.630 lb Malzeme Türü : Sac Metal	
	<b>FI6060</b> SALINCAĞ ÖN SAĞ RB6060	Malzeme Türü : Sac Metal	3521.S6, 3521.V5 50511650, 51783056 51839039, 51895366 5352038, 55703231 55703627

\* Bu sayfada ve katalogdaki tüm araçların adları, markaları, modelleri, sembolleri, logoları, orjinal numaraları (oe) ve diğer üçüncü parti numaraları sadece referans amaçlı kullanılmaktadır.

**GRANDE PUNTO**
**199**
**2005 - 2012**

Resim	Ürün Kodu ve Açıklaması	Detay	OEM
	<b>FI6060J</b> SALINCAK ÖN SAĞ	Ağırlık : 2,170 kg / 4.784 lb Malzeme Türü : Sac Metal	
	<b>FI11032</b> SALINCAK VE DENGE KOLU BURCU ÖN ORTA SOL VE SAĞ B31148	Şasi (Ön / Arka) : ÖN Yön : Orta Sol Ve Sağ Ağırlık : 0,273 kg / 0.602 lb	13260666, 352380 352947, 55703212 55703232, 55703312
	<b>FI11033</b> SALINCAK VE DENGE KOLU BURCU ÖN SOL VE SAĞ B25147	Şasi (Ön / Arka) : ÖN Yön : Sol Ve Sağ Ağırlık : 0,204 kg / 0.450 lb	3528.64, 352864 518228120, 54584-2E000 55700751, 77363827
	<b>FI12138</b> TORSİYON BURCU SOL VE SAĞ	Yön : Sol Ve Sağ Ağırlık : 1.36 kg / 2.998 lb	402538, 51804551 55700695
	<b>FI12112</b> VİRAJ DEMİR LASTİĞİ SOL VE SAĞ RUBBER	Şasi (Ön / Arka) : ÖN Yön : Sol Ve Sağ Ağırlık : 0.22 kg / 0.485 lb Malzeme Türü : Rubber	46743786, 46743788 7750990
	<b>OP12001</b> AMORTİSÖR TAKOZU ÖN SOL VE SAĞ AMORTİSÖR ÜST TAKOZU (KF1002)	Şasi (Ön / Arka) : ÖN Yön : Sol Ve Sağ Ağırlık : 0.576 kg / 1.270 lb Not : AMORTİSÖR ÜST TAKOZU	0344653, 344653 50510134, 50521707 51780079, 51813225 51831016, 5510134 5521707, 55703313
	<b>OP12025</b> AMORTİSÖR TAKOZU SAĞ AMORTİSÖR TAKOZU ARKA SAĞ	Yön : Sağ Diğer Taraf : OP12026 Ağırlık : 0.376 kg / 0.829 lb Not : AMORTİSÖR TAKOZU ARKA SAĞ	423696, 51803173 55701901
	<b>OP12026</b> AMORTİSÖR TAKOZU SOL AMORTİSÖR TAKOZU ARKA SOL	Yön : Sol Diğer Taraf : OP12025 Ağırlık : 0.376 kg / 0.829 lb Not : AMORTİSÖR TAKOZU ARKA SOL	423695, 51803172 55701902
	<b>FI12016</b> MOTOR TAKOZU SOL VE SAĞ ŞANZİMAN TAKOZU (KF1000)	Yön : Sol Ve Sağ Ağırlık : 1.208 kg / 2.663 lb Not : ŞANZİMAN TAKOZU	46528865, 46809633 4684407
	<b>FI12023</b> MOTOR TAKOZU SOL VE SAĞ MOTOR TAKOZU (KF1019)	Yön : Sol Ve Sağ Ağırlık : 1.61 kg / 3.549 lb Not : Motor takozu	46840661, 51718928 51739095, 51757887 51813603
	<b>FI12055</b> MOTOR TAKOZU SOL VE SAĞ MOTOR TAKOZU (KF1039)	Yön : Sol Ve Sağ Ağırlık : 3.117 kg / 6.872 lb Not : Motor takozu	46840661, 51718928 51739095, 51757887












\* Bu sayfada ve katalogdaki tüm araçların adları, markaları, modelleri, sembolleri, logoları, orjinal numaraları (oe) ve diğer üçüncü parti numaraları sadece referans amaçlı kullanılmaktadır.

**GRANDE PUNTO**
**199**
**2005 - 2012**

Resim	Ürün Kodu ve Açıklaması	Detay	OEM
	<b>FI12114</b> MOTOR TAKOZU SOL VE SAĞ MOTOR TAKOZU	Yön : Sol Ve Sağ Ağırlık : 0.74 kg / 1.631 lb Not : MOTOR TAKOZU	55702836
	<b>FI12115</b> MOTOR TAKOZU SOL VE SAĞ MOTOR TAKOZU	Yön : Sol Ve Sağ Ağırlık : 1.62 kg / 3.571 lb Not : MOTOR TAKOZU	55700435
	<b>FI12116</b> MOTOR TAKOZU SOL VE SAĞ MOTOR TAKOZU	Yön : Sol Ve Sağ Ağırlık : 1.622 kg / 3.576 lb Not : MOTOR TAKOZU	55700433, 55703651
	<b>FI12117</b> MOTOR TAKOZU SOL VE SAĞ MOTOR TAKOZU	Yön : Sol Ve Sağ Ağırlık : 1.806 kg / 3.982 lb Not : MOTOR TAKOZU	51813198
	<b>FI12136</b> MOTOR TAKOZU SOL VE SAĞ MOTOR TAKOZU	Yön : Sol Ve Sağ Ağırlık : 0.362 kg / 0.798 lb Not : MOTOR TAKOZU	55700439
	<b>FI12137</b> MOTOR TAKOZU SOL VE SAĞ MOTOR TAKOZU SAĞ	Yön : Sol Ve Sağ Ağırlık : 1.304 kg / 2.875 lb Not : MOTOR TAKOZU SAĞ	51816525, 55700431
	<b>FI12140</b> MOTOR TAKOZU SOL VE SAĞ MOTOR TAKOZU	Yön : Sol Ve Sağ Ağırlık : 1.348 kg / 2.972 lb Not : MOTOR TAKOZU	46845345
	<b>FI12141</b> MOTOR TAKOZU SOL VE SAĞ MOTOR TAKOZU SOL	Yön : Sol Ve Sağ Ağırlık : 1.576 kg / 3.474 lb Not : MOTOR TAKOZU SOL	55700434, 55702833
	<b>FI12142</b> MOTOR TAKOZU SOL VE SAĞ MOTOR TAKOZU	Yön : Sol Ve Sağ Ağırlık : 0.416 kg / 0.917 lb Not : MOTOR TAKOZU	55700441
	<b>FI12143</b> MOTOR TAKOZU SOL VE SAĞ MOTOR TAKOZU	Yön : Sol Ve Sağ Ağırlık : 0.656 kg / 1.446 lb Not : MOTOR TAKOZU	55700442
	<b>FI12153</b> MOTOR TAKOZU SOL VE SAĞ MOTOR TAKOZU	Yön : Sol Ve Sağ Ağırlık : 0.834 kg / 1.839 lb Not : Motor takozu	51794078

\* Bu sayfada ve katalogdaki tüm araçların adları, markaları, modelleri, sembolleri, logoları, orjinal numaraları (oe) ve diğer üçüncü parti numaraları sadece referans amaçlı kullanılmaktadır.

**GRANDE PUNTO**
**199**
**2005 - 2012**

Resim	Ürün Kodu ve Açıklaması	Detay	OEM
	<b>OP12128</b> MOTOR TAKOZU SOL VE SAĞ MOTOR TAKOZU	Yön : Sol Ve Sağ Ağırlık : 0.555 kg / 1.224 lb Not : MOTOR TAKOZU	50510781, 55703436 5684206
	<b>F113016</b> DİREKSİYON KÖRÜĞÜ	Ağırlık : 0.082 kg / 0.181 lb	4066.95, 77363828 77364571
	<b>F113016K</b> DİREKSİYON KÖRÜĞÜ SOL VE SAĞ 2 PİECES	Ağırlık : 0.164 kg / 0.362 lb	4066.95, 77363828 77364571
	<b>C114004</b> AKS KÖRÜĞÜ +KELEPÇE+YAĞ. SOL	Ağırlık : 0.15 kg / 0.331 lb	3293.F1, 3293F1
	<b>C114005</b> AKS KÖRÜĞÜ +KELEPÇE+YAĞ. SAĞ	Ağırlık : 0.15 kg / 0.331 lb	3287.00, 3287.E3 328700, 3287000
	<b>F114009</b> AKS KÖRÜĞÜ +KELEPÇE+YAĞ. DIŞ	Ağırlık : 0.207 kg / 0.456 lb	46307716
	<b>F114011</b> AKS KÖRÜĞÜ +KELEPÇE+YAĞ. İÇ	Ağırlık : 0.205 kg / 0.452 lb	46308469, 71771169
	<b>F114012</b> AKS KÖRÜĞÜ +KELEPÇE+YAĞ. DIŞ	Ağırlık : 0.177 kg / 0.390 lb	46308465
	<b>OP14015</b> AKS KÖRÜĞÜ +KELEPÇE+YAĞ. DIŞ	Ağırlık : 0.17 kg / 0.375 lb	1603406
	<b>OP14017</b> AKS KÖRÜĞÜ +KELEPÇE+YAĞ. DIŞ	Ağırlık : 0.17 kg / 0.375 lb	1603277
	<b>OP14018</b> AKS KÖRÜĞÜ +KELEPÇE+YAĞ. İÇ	Ağırlık : 0.2 kg / 0.441 lb	1603226

\* Bu sayfada ve katalogdaki tüm araçların adları, markaları, modelleri, sembolleri, logoları, orjinal numaraları (oe) ve diğer üçüncü parti numaraları sadece referans amaçlı kullanılmaktadır.

**GRANDE PUNTO**
**199**
**2005 - 2012**










Resim	Ürün Kodu ve Açıklaması	Detay	OEM
	<b>RN14024</b> AKS KÖRÜĞÜ +KELEPÇE+YAĞ. DIŞ	Ağırlık : 0.17 kg / 0.375 lb	71745014, 71750891 71750896, 7701209251
	<b>FI15002</b> AMORTİSÖR KÖRÜĞÜ SOL VE SAĞ	Yön : Sol Ve Sağ	344 435, 55700767 9231099

**IDEA**
**2003 - 2012**

Resim	Ürün Kodu ve Açıklaması	Detay	OEM
	<b>FI2041</b> ROTBAŞI SAĞ-SOL 153 RB5347	Ağırlık : 0,402 kg / 0.886 lb Uzunluk : 153 mm / 6.02 inch Gövde Diş Çapı : M14X1,5 Aşık Diş Çapı : M10X1,25 Aşık Konik Çapı : Ø11,6	7362503, 77362503
	<b>FI3031</b> ROTMİLİ SAĞ-SOL RB5836	Ağırlık : 0,536 kg / 1.182 lb Uzunluk : 258 mm / 10.16 inch Gövde Diş Çapı : M14X1,5 Aşık Diş Çapı : M14X1,5	77362502
	<b>FI6061</b> SALINCAK ÖN SAĞ S092	Ağırlık : 3,683 kg / 8.120 lb Malzeme Türü : Döküm Çelik	50703231, 51839218
	<b>FI6062</b> SALINCAK ÖN SOL S093	Ağırlık : 3,714 kg / 8.188 lb Malzeme Türü : Döküm Çelik	50703232, 51839219
	<b>FI11024</b> SALINCAK VE DENGİ KOLU BURCU ÖN ALT ORTA SOL VE SAĞ B25183	Şasi (Ön / Arka) : ÖN Yön : Alt Orta Sol Ve Sağ Ağırlık : 0,203 kg / 0.448 lb	
	<b>FI11025</b> SALINCAK VE DENGİ KOLU BURCU ÖN SOL VE SAĞ B25184	Şasi (Ön / Arka) : ÖN Yön : Sol Ve Sağ Ağırlık : 0,137 kg / 0.302 lb	50703232, 50703321
	<b>FI12186</b> BEŞİK (TRAVERS) BURCU ARKA SOL VE SAĞ	Şasi (Ön / Arka) : ARKA Yön : Sol Ve Sağ Ağırlık : 0,135 kg / 0.298 lb	1619916, 50703271 51796664
	<b>FI12187</b> BEŞİK (TRAVERS) BURCU ARKA SOL VE SAĞ	Şasi (Ön / Arka) : ARKA Yön : Sol Ve Sağ Ağırlık : 0,140 kg / 0.309 lb	46741920, 46741921 46761279, 46761280

\* Bu sayfada ve katalogdaki tüm araçların adları, markaları, modelleri, sembolleri, logoları, orijinal numaraları (oe) ve diğer üçüncü parti numaraları sadece referans amaçlı kullanılmaktadır.

**IDEA**
**2003 - 2012**

Resim	Ürün Kodu ve Açıklaması	Detay	OEM
	<b>FI12016</b> MOTOR TAKOZU SOL VE SAĞ ŞANZIMAN TAKOZU (KF1000)	Yön : Sol Ve Sağ Ağırlık : 1.208 kg / 2.663 lb Not : ŞANZIMAN TAKOZU	46528865, 46809633 4684407
	<b>FI12023</b> MOTOR TAKOZU SOL VE SAĞ MOTOR TAKOZU (KF1019)	Yön : Sol Ve Sağ Ağırlık : 1.61 kg / 3.549 lb Not : Motor takozu	46840661, 51718928 51739095, 51757887 51813603
	<b>FI12024</b> MOTOR TAKOZU SOL VE SAĞ MOTOR TAKOZU	Yön : Sol Ve Sağ Ağırlık : 0.73 kg / 1.609 lb Not : MOTOR TAKOZU	46845347, 51744337
	<b>FI12028</b> MOTOR TAKOZU SOL VE SAĞ MOTOR TAKOZU	Yön : Sol Ve Sağ Ağırlık : 0.672 kg / 1.482 lb Not : MOTOR TAKOZU	46528871, 46844208
	<b>FI12055</b> MOTOR TAKOZU SOL VE SAĞ MOTOR TAKOZU (KF1039)	Yön : Sol Ve Sağ Ağırlık : 3.117 kg / 6.872 lb Not : Motor takozu	46840661, 51718928 51739095, 51757887
	<b>FI12095</b> MOTOR TAKOZU SOL VE SAĞ MOTOR TAKOZU	Yön : Sol Ve Sağ Ağırlık : 0.111 kg / 0.245 lb Not : MOTOR TAKOZU	46844206, 51701588
	<b>FI12140</b> MOTOR TAKOZU SOL VE SAĞ MOTOR TAKOZU	Yön : Sol Ve Sağ Ağırlık : 1.348 kg / 2.972 lb Not : MOTOR TAKOZU	46845345
	<b>FI14015</b> AKS KÖRÜĞÜ +KELEPÇE+YAĞ. İÇ SAĞ	Ağırlık : 0.189 kg / 0.417 lb	82282140
	<b>OP14015</b> AKS KÖRÜĞÜ +KELEPÇE+YAĞ. DIŞ	Ağırlık : 0.17 kg / 0.375 lb	1603406


**LINEA**
**323**
**2007 - 2016**

Resim	Ürün Kodu ve Açıklaması	Detay	OEM
	<b>FI1007</b> ROTİL ALT SOL VE SAĞ RB5523	Ağırlık : 0.49 kg / 1.080 lb Bağlantı Delik Çapı : Ø8,5	3520.67, 3520.87 3520.W3, 352067 352087, 51783057 93188808, 93190907

\* Bu sayfada ve katalogdaki tüm araçların adları, markaları, modelleri, sembolleri, logoları, orjinal numaraları (oe) ve diğer üçüncü parti numaraları sadece referans amaçlı kullanılmaktadır.



**LINEA****323****2007 - 2016**

Resim	Ürün Kodu ve Açıklaması	Detay	OEM
	<b>FI2042</b> ROTBAŞI ÖN SAĞ RB5345	Ağırlık : 0,335 kg / 0.739 lb Uzunluk : 113 mm / 4.45 inch Gövde Diş Çapı : M14X1,5 Aşık Diş Çapı : M10X1,25 Aşık Konik Çapı : Ø12,3	3817.87, 381787 77364569
	<b>FI2043</b> ROTBAŞI ÖN SOL RB5346	Ağırlık : 0,335 kg / 0.739 lb Uzunluk : 113 mm / 4.45 inch Gövde Diş Çapı : M14X1,5 Aşık Diş Çapı : M10X1,25 Aşık Konik Çapı : Ø12,3	3817.86, 381786 77364568
	<b>FI3033</b> ROTMİLİ ÖN	Ağırlık : 0,517 kg / 1.140 lb Uzunluk : 270 mm / 10.63 inch Gövde Diş Çapı : M14X1,5 Aşık Diş Çapı : M14X1,5	51784191

**FI8006 / Süspansiyon Kit Ön**
**LINEA**
**323**
**2007 - 2016**

**Kit Parçaları**

Resim	Ürün Kodu / Adı	OEM	OEM	Ürün Kodu / Adı	Resim
	<b>CI3012</b> Rotmili Ön Sağ - Sol 270	1608899780, 1630726680 1630726780, 1630726880 1630726980, 1663659480 1663659680, 1663659780 4001.77, 4001.CW	3817.87, 381787 77364569	<b>FI2042</b> Rotbaşı Ön Sağ Rb5345	
	<b>FI2043</b> Rotbaşı Ön Sol Rb5346	3817.86, 381786 77364568	5087.65, 5087.70 5087.79, 508765 508770, 51704008 51815479, 51815480	<b>FI4013</b> Z Rot Ön Sağ - Sol Metal Rb5922	
	<b>FI6059</b> Salıncak Ön Sol Rb6059	3520.W3, 3520.Y4 3520W3, 51783057 51839040, 51895367 5352039, 55703230 55703629	3521.S6, 3521.V5 50511650, 51783056 51839039, 51895366 5352038, 55703231 55703627	<b>FI6060</b> Salıncak Ön Sağ Rb6060	

**LINEA**
**323**
**2007 - 2016**

Resim	Ürün Kodu ve Açıklaması	Detay	OEM
	<b>FI4013</b> Z ROT ÖN SAĞ - SOL METAL RB5922	Ağırlık : 0,38 kg / 0.838 lb Malzeme Türü : Metal Uzunluk : 290 mm / 11.42 inch Aşık Diş Çapı : M10X1,5	5087.65, 5087.70 5087.79, 508765 508770, 51704008 51815479, 51815480
	<b>FI6059</b> SALINCAK ÖN SOL RB6059	Malzeme Türü : Sac Metal	3520.W3, 3520.Y4 3520W3, 51783057 51839040, 51895367 5352039, 55703230 55703629
	<b>FI6059J</b> SALINCAK ÖN SOL	Ağırlık : 2,100 kg / 4.630 lb Malzeme Türü : Sac Metal	
	<b>FI6060</b> SALINCAK ÖN SAĞ RB6060	Malzeme Türü : Sac Metal	3521.S6, 3521.V5 50511650, 51783056 51839039, 51895366 5352038, 55703231 55703627
	<b>FI6060J</b> SALINCAK ÖN SAĞ	Ağırlık : 2,170 kg / 4.784 lb Malzeme Türü : Sac Metal	
	<b>FI11032</b> SALINCAK VE DENGE KOLU BURCU ÖN ORTA SOL VE SAĞ B31148	Şasi (Ön / Arka) : ÖN Yön : Orta Sol Ve Sağ Ağırlık : 0,273 kg / 0.602 lb	13260666, 352380 352947, 55703212 55703232, 55703312
	<b>FI11033</b> SALINCAK VE DENGE KOLU BURCU ÖN SOL VE SAĞ B25147	Şasi (Ön / Arka) : ÖN Yön : Sol Ve Sağ Ağırlık : 0,204 kg / 0.450 lb	3528.64, 352864 518228120, 54584-2E000 55700751, 77363827
	<b>FI12045</b> VİRAJ DEMİR LASTİĞİ SOL VE SAĞ RUBBER (KF1029)	Şasi (Ön / Arka) : ÖN Yön : Sol Ve Sağ Ağırlık : 0.12 kg / 0.265 lb Malzeme Türü : Rubber Not : Viraj demir lastiği	51785486
	<b>FI12045K</b> VİRAJ DEMİR LASTİĞİ SOL VE SAĞ RUBBER	Şasi (Ön / Arka) : ÖN Yön : Sol Ve Sağ Ağırlık : 0.24 kg / 0.529 lb Malzeme Türü : Rubber Not : 2 PCS / D=Ø19mm	51785486*
	<b>FI12047</b> VİRAJ DEMİR LASTİĞİ SOL VE SAĞ RUBBER (KF1030)	Şasi (Ön / Arka) : ÖN Yön : Sol Ve Sağ Ağırlık : 0.099 kg / 0.218 lb Malzeme Türü : Rubber Not : Viraj demir lastiği	5094.C8, 51785487
	<b>FI12047K</b> VİRAJ DEMİR LASTİĞİ SOL VE SAĞ RUBBER	Şasi (Ön / Arka) : ÖN Yön : Sol Ve Sağ Ağırlık : 0.198 kg / 0.437 lb Malzeme Türü : Rubber Not : 2PCS / D=Ø20mm	5094.C8*, 51785487*

\* Bu sayfada ve katalogdaki tüm araçların adları, markaları, modelleri, sembolleri, logoları, orjinal numaraları (oe) ve diğer üçüncü parti numaraları sadece referans amaçlı kullanılmaktadır.

**LINEA**
**323**
**2007 - 2016**

Resim	Ürün Kodu ve Açıklaması	Detay	OEM
	<b>FI12014</b> AMORTİSÖR TAKOZU SAĞ AMORTİSÖR TAKOZU SAĞ RULM. (KF1004)	Yön : Sağ Diğer Taraf : FI12015 Ağırlık : 0.856 kg / 1.887 lb Not : AMORTİSÖR TAKOZU SAĞ RULM.	5038.G7, 5038.J8 51804748, 51839931 51855157, 52023099
	<b>FI12014A</b> AMORTİSÖR TAKOZU ÖN SAĞ AMORTİSÖR TAKOZU YENİ TİP	Şasi (Ön / Arka) : ÖN Yön : Sağ Diğer Taraf : FI12015A Ağırlık : 0.86 kg / 1.896 lb Not : AMORTİSÖR TAKOZU YENİ TİP	5038.G7, 5038.J8 51804748, 51839931 51855157, 52023099 52109286
	<b>FI12015</b> AMORTİSÖR TAKOZU SOL AMORTİSÖR TAKOZU SOL RULM. (KF1003)	Yön : Sol Diğer Taraf : FI12014 Ağırlık : 0.856 kg / 1.887 lb Not : AMORTİSÖR TAKOZU SOL RULM.	5038.G8, 5038.J7 51804747, 51839975 51855158, 52023097
	<b>FI12015A</b> AMORTİSÖR TAKOZU ÖN SOL AMORTİSÖR TAKOZU YENİ TİP	Şasi (Ön / Arka) : ÖN Yön : Sol Diğer Taraf : FI12014A Ağırlık : 0.86 kg / 1.896 lb Not : AMORTİSÖR TAKOZU YENİ TİP	5038.G8, 5038.J7 51804747, 51839975 51855158, 51928747 52023097
	<b>FI12015G</b> AMORTİSÖR TAKOZU SOL AMORTİSÖR TAKOZU RULMANSIZ SOL	Yön : Sol Not : AMORTİSÖR TAKOZU RULMANSIZ SOL	5038.G8*, 5038.J7* 51804747*, 51804747 51839975*, 51839975
	<b>FI12804</b> AMORTİSÖR TAKOZU ÖN SAĞ SOL KIT = FI12014 FI12015	Şasi (Ön / Arka) : ÖN Yön : Sağ Sol Ağırlık : 1.68 kg / 3.704 lb Not : KIT = FI12014 FI12015	5038.G7, 5038.G8 5038.J7, 5038.J8 51804747, 51804748 51839931, 51839975 51855157, 51855158
	<b>FI12804A</b> AMORTİSÖR TAKOZU ÖN SAĞ SOL KIT = FI12014A FI12015A	Şasi (Ön / Arka) : ÖN Yön : Sağ Sol Ağırlık : 1.68 kg / 3.704 lb Not : KIT = FI12014A FI12015A	5038.G7, 5038.G8 5038.J7, 5038.J8 51804747, 51804748 51839931, 51839975 51855157, 51855158
	<b>FI12018</b> MOTOR TAKOZU SOL VE SAĞ ŞANZİMAN TAKOZU (KF1020)	Yön : Sol Ve Sağ Ağırlık : 1.65 kg / 3.638 lb Not : Şanzıman takozu	1807.GL, 1807.GR 51761609, 51782160
	<b>FI12019</b> MOTOR TAKOZU SOL VE SAĞ ŞANZİMAN TAKOZU (KF1021)	Yön : Sol Ve Sağ Ağırlık : 0.956 kg / 2.108 lb Not : Şanzıman takozu	51813604
	<b>FI12025</b> MOTOR TAKOZU SOL VE SAĞ MOTOR TAKOZU (KF1023)	Yön : Sol Ve Sağ Ağırlık : 1.528 kg / 3.369 lb Not : Motor takozu	51782560
	<b>FI12027</b> MOTOR TAKOZU SOL VE SAĞ ŞANZİMAN TAKOZU FI1027 (KF1024)	Yön : Sol Ve Sağ Ağırlık : 0.842 kg / 1.856 lb Not : Şanzıman takozu	51813607

\* Bu sayfada ve katalogdaki tüm araçların adları, markaları, modelleri, sembolleri, logoları, orijinal numaraları (oe) ve diğer üçüncü parti numaraları sadece referans amaçlı kullanılmaktadır.

**LINEA**
**323**
**2007 - 2016**

Resim	Ürün Kodu ve Açıklaması	Detay	OEM
	<b>FI12033</b> MOTOR TAKOZU SOL VE SAĞ ŞANZIMAN TAKOZU (KF1027 )	Yön : Sol Ve Sağ Ağırlık : 1.082 kg / 2.385 lb Not : Şanziman takozu	51813029
	<b>FI12039</b> MOTOR TAKOZU SOL VE SAĞ BAĞLANTI KOLU (KF1028)	Yön : Sol Ve Sağ Ağırlık : 1.016 kg / 2.240 lb Not : Bağlantı kolu	51782206
	<b>FI12078</b> MOTOR TAKOZU SOL VE SAĞ MOTOR TAKOZU	Yön : Sol Ve Sağ Ağırlık : 1.7 kg / 3.748 lb Not : Motor takozu	51815197
	<b>FI12117</b> MOTOR TAKOZU SOL VE SAĞ MOTOR TAKOZU	Yön : Sol Ve Sağ Ağırlık : 1.806 kg / 3.982 lb Not : MOTOR TAKOZU	51813198
	<b>FI12128</b> MOTOR TAKOZU SOL VE SAĞ MOTOR TAKOZU	Yön : Sol Ve Sağ Ağırlık : 2.338 kg / 5.154 lb Not : MOTOR TAKOZU	51799110, 51810285
	<b>FI12139</b> MOTOR TAKOZU SOL VE SAĞ MOTOR TAKOZU	Yön : Sol Ve Sağ Ağırlık : 1.622 kg / 3.576 lb Not : Motor takozu	51782194, 51813606
	<b>FI12167</b> MOTOR TAKOZU SOL VE SAĞ MOTOR TAKOZU	Yön : Sol Ve Sağ Ağırlık : 1.82 kg / 4.012 lb Not : MOTOR TAKOZU	1807.GP, 51799111
	<b>FI12205</b> EGZOZ TAKOZU ARKA EGZOZ ASKI LASTİĞİ	Şasi (Ön / Arka) : ARKA Ağırlık : 0,061 kg / 0.134 lb Not : EGZOZ ASKI LASTİĞİ	51708151
	<b>FI13016</b> DİREKSİYON KÖRÜĞÜ	Ağırlık : 0.082 kg / 0.181 lb	4066.95, 77363828 77364571
	<b>FI13016K</b> DİREKSİYON KÖRÜĞÜ SOL VE SAĞ 2 PİECES	Ağırlık : 0.164 kg / 0.362 lb	4066.95, 77363828 77364571
	<b>FI15002</b> AMORTİSÖR KÖRÜĞÜ SOL VE SAĞ	Yön : Sol Ve Sağ	344 435, 55700767 9231099












\* Bu sayfada ve katalogdaki tüm araçların adları, markaları, modelleri, sembolleri, logoları, orjinal numaraları (oe) ve diğer üçüncü parti numaraları sadece referans amaçlı kullanılmaktadır.

**MAREA**
**185**
**1996 - 2007**

Resim	Ürün Kodu ve Açıklaması	Detay	OEM
	<b>FI2019</b> ROTBAŞI SAĞ-SOL 107 RB5331	Ağırlık : 0,317 kg / 0.699 lb Uzunluk : 107 mm / 4.21 inch Gövde Diş Çapı : M14X1,5 Aşık Diş Çapı : M10X1,25 Aşık Konik Çapı : Ø12	98845030, 9947714
	<b>FI2020</b> ROTBAŞI SAĞ-SOL RB5349	Ağırlık : 0,415 kg / 0.915 lb Uzunluk : 112 mm / 4.41 inch Gövde Diş Çapı : M14X1,5 Aşık Diş Çapı : M10X1,25 Aşık Konik Çapı : Ø13	46527567, 9947719 9947720, 9947926
	<b>FI3012</b> ROTMİLİ SAĞ-SOL RB5827	Ağırlık : 0,551 kg / 1.215 lb Uzunluk : 309 mm / 12.17 inch Gövde Diş Çapı : M14X1,5 Aşık Diş Çapı : M14X1,5	9947713
	<b>FI4002</b> Z ROT ÖN SAĞ-SOL METAL 116 32 RB5913	Ağırlık : 0,235 kg / 0.518 lb Uzunluk : 114 mm / 4.49 inch Aşık Diş Çapı : M10X1,25	12574521, 60570627 7601642, 7601643 7601647
	<b>FI4003</b> Z ROT ÖN SAĞ - SOL METAL RB5911	Ağırlık : 0,366 kg / 0.807 lb Malzeme Türü : Metal Uzunluk : 275 mm / 10.83 inch Aşık Diş Çapı : M10X1,5	46413122, 46545743 51701045
	<b>FI4005</b> Z ROT	Ağırlık : 0,29 kg / 0.639 lb Uzunluk : 160 mm / 6.30 inch	46549529, 46739116
	<b>FI6006</b> SALINCAK ÖN SAĞ RB6025	Ağırlık : 3,882 kg / 8.558 lb Malzeme Türü : Döküm Çelik	46423825, 46456050 46462627, 46474557 60564479, 60586772 60593622, 60809814 60811770, 60812797
	<b>FI6007</b> SALINCAK ÖN SOL RB6026	Ağırlık : 3,807 kg / 8.393 lb Malzeme Türü : Döküm Çelik	46423824, 46456049 46462626, 46474556 60564478, 60586771 60593623, 60809813 60811769, 60812796
	<b>FI6019</b> SALINCAK ÖN SAĞ	Ağırlık : 3,882 kg / 8.558 lb Malzeme Türü : Döküm Çelik	46456050, 60813014 60813044
	<b>FI6020</b> SALINCAK ÖN SOL	Ağırlık : 3,894 kg / 8.585 lb Malzeme Türü : Döküm Çelik	46456049, 60813013 60813043
	<b>AF11013</b> SALINCAK VE DENGE KOLU BURCU ÖN ALT SAĞ	Şasi (Ön / Arka) : ÖN Yön : Alt Sağ Diğer Taraf : AF11014 Ağırlık : 0,372 kg / 0.820 lb	60620565, 60652466*

\* Bu sayfada ve katalogdaki tüm araçların adları, markaları, modelleri, sembolleri, logoları, orjinal numaraları (oe) ve diğer üçüncü parti numaraları sadece referans amaçlı kullanılmaktadır.

**MAREA**
**185**
**1996 - 2007**





Resim	Ürün Kodu ve Açıklaması	Detay	OEM
	<b>AF11014</b> SALINCAK VE DENGE KOLU BURCU ÖN ALT SOL	Şasi (Ön / Arka) : ÖN Yön : Alt Sol Diğer Taraf : AF11013 Ağırlık : 0,404 kg / 0.891 lb	60620566, 60652465*
	<b>FI11006</b> SALINCAK VE DENGE KOLU BURCU ÖN ALT SOL B25173	Şasi (Ön / Arka) : ÖN Yön : Alt Sol Diğer Taraf : FI11011 Ağırlık : 0,468 kg / 1.032 lb	7601065
	<b>FI11011</b> SALINCAK VE DENGE KOLU BURCU ÖN ALT SAĞ B25174	Şasi (Ön / Arka) : ÖN Yön : Alt Sağ Diğer Taraf : FI11006 Ağırlık : 0,465 kg / 1.025 lb	7601068
	<b>FI11067</b> Z-ROT BURCU ÖN	Şasi (Ön / Arka) : ÖN Ağırlık : 0,140 kg / 0.309 lb Z Rot 1 : FI4005	46549529, 46739116
	<b>FI11803</b> BURÇ TAMİR KİTİ	Şasi (Ön / Arka) : ÖN Yön : Sol Ve Sağ Ağırlık : 1,013 kg / 2.233 lb Not : TAMİR KİTİ	
	<b>FI12002</b> MOTOR TAKOZU ÖN SOL VE SAĞ MOTOR TAKOZU	Şasi (Ön / Arka) : ÖN Yön : Sol Ve Sağ Ağırlık : 0.816 kg / 1.799 lb Not : MOTOR TAKOZU	46467329, 60656524 60815693, 7792020
	<b>FI12196</b> MOTOR TAKOZU	Ağırlık : 1,545 kg / 3.406 lb	60812027, 7782435
	<b>FI12195</b> ŞANZIMAN TAKOZU	Ağırlık : 1,035 kg / 2.282 lb	7778563
	<b>FI13001</b> RIW DİREKSİYON KÖRÜĞÜ	Ağırlık : 0.109 kg / 0.240 lb	36020108, 7079340 9915564
	<b>FI14004</b> AKS KÖRÜĞÜ +KELEPÇE+YAĞ. DIŞ	Ağırlık : 0.176 kg / 0.388 lb	7761570
	<b>FI14006</b> AKS KÖRÜĞÜ +KELEPÇE+YAĞ. İÇ	Ağırlık : 0.301 kg / 0.664 lb	46307644

\* Bu sayfada ve katalogdaki tüm araçların adları, markaları, modelleri, sembolleri, logoları, orjinal numaraları (oe) ve diğer üçüncü parti numaraları sadece referans amaçlı kullanılmaktadır.

**MAREA 185 1996 - 2007**

Resim	Ürün Kodu ve Açıklaması	Detay	OEM
	<b>FI14008</b> AKS KÖRÜĞÜ +KELEPÇE+YAĞ. İÇ	Ağırlık : 0.214 kg / 0.472 lb	46307675, 46308326
	<b>FI14010</b> AKS KÖRÜĞÜ +KELEPÇE+YAĞ. DIŞ	Ağırlık : 0.189 kg / 0.417 lb	46307575
	<b>FI14013</b> AKS KÖRÜĞÜ +KELEPÇE+YAĞ. İÇ BİLYALI	Ağırlık : 0.304 kg / 0.670 lb	46307644
	<b>FI14014</b> AKS KÖRÜĞÜ +KELEPÇE+YAĞ. DIŞ	Ağırlık : 0.211 kg / 0.465 lb	46307841
	<b>FI14015</b> AKS KÖRÜĞÜ +KELEPÇE+YAĞ. İÇ SAĞ	Ağırlık : 0.189 kg / 0.417 lb	82282140
	<b>FI14024</b> AKS KÖRÜĞÜ +KELEPÇE+YAĞ. İÇ	Ağırlık : 0.177 kg / 0.390 lb	7715294

**MULTIPLA 1999 - 2010**

Resim	Ürün Kodu ve Açıklaması	Detay	OEM
	<b>FI2019</b> ROTBAŞI SAĞ-SOL 107 RB5331	Ağırlık : 0,317 kg / 0.699 lb Uzunluk : 107 mm / 4.21 inch Gövde Diş Çapı : M14X1,5 Aşık Diş Çapı : M10X1,25 Aşık Konik Çapı : Ø12	98845030, 9947714
	<b>FI3012</b> ROTMİLİ SAĞ-SOL RB5827	Ağırlık : 0,551 kg / 1.215 lb Uzunluk : 309 mm / 12.17 inch Gövde Diş Çapı : M14X1,5 Aşık Diş Çapı : M14X1,5	9947713
	<b>FI4003</b> Z ROT ÖN SAĞ - SOL METAL RB5911	Ağırlık : 0,366 kg / 0.807 lb Malzeme Türü : Metal Uzunluk : 275 mm / 10.83 inch Aşık Diş Çapı : M10X1,5	46413122, 46545743 51701045
	<b>FI6067</b> SALINCAK ÖN ALT SAĞ	Ağırlık : 4,153 kg / 9.156 lb Malzeme Türü : Dövme Çelik	46522147, 46764747

\* Bu sayfada ve katalogdaki tüm araçların adları, markaları, modelleri, sembolleri, logoları, orjinal numaraları (oe) ve diğer üçüncü parti numaraları sadece referans amaçlı kullanılmaktadır.











**MULTIPLA**
**1999 - 2010**

Resim	Ürün Kodu ve Açıklaması	Detay	OEM
	<b>FI6068</b> SALINCAK ÖN ALT SOL	Ağırlık : 4,153 kg / 9.156 lb Malzeme Türü : Dövme Çelik	46525407, 46764746
	<b>AF11011</b> SALINCAK VE DENGE KOLU BURCU ÖN ORTA SAĞ B21113	Şasi (Ön / Arka) : ÖN Yön : Orta Sağ Diğer Taraf : AF11012 Ağırlık : 0,372 kg / 0.820 lb	46544491, 60620565 60686891*
	<b>AF11012</b> SALINCAK VE DENGE KOLU BURCU ÖN ORTA SOL	Şasi (Ön / Arka) : ÖN Yön : Orta Sol Diğer Taraf : AF11011 Ağırlık : 0,368 kg / 0.811 lb	46544490, 60620566
	<b>FI11018</b> SALINCAK VE DENGE KOLU BURCU ÖN İÇ SOL VE SAĞ	Şasi (Ön / Arka) : ÖN Yön : İç Sol Ve Sağ Ağırlık : 0,392 kg / 0.864 lb	
	<b>FI11803</b> BURÇ TAMİR KİTİ	Şasi (Ön / Arka) : ÖN Yön : Sol Ve Sağ Ağırlık : 1,013 kg / 2.233 lb Not : TAMİR KİTİ	
	<b>FI14004</b> AKS KÖRÜĞÜ +KELEPÇE+YAĞ. DIŞ	Ağırlık : 0.176 kg / 0.388 lb	7761570
	<b>FI14008</b> AKS KÖRÜĞÜ +KELEPÇE+YAĞ. İÇ	Ağırlık : 0.214 kg / 0.472 lb	46307675, 46308326
	<b>FI14010</b> AKS KÖRÜĞÜ +KELEPÇE+YAĞ. DIŞ	Ağırlık : 0.189 kg / 0.417 lb	46307575
	<b>FI14014</b> AKS KÖRÜĞÜ +KELEPÇE+YAĞ. DIŞ	Ağırlık : 0.211 kg / 0.465 lb	46307841
	<b>FI14015</b> AKS KÖRÜĞÜ +KELEPÇE+YAĞ. İÇ SAĞ	Ağırlık : 0.189 kg / 0.417 lb	82282140

\* Bu sayfada ve katalogdaki tüm araçların adları, markaları, modelleri, sembolleri, logoları, orjinal numaraları (oe) ve diğer üçüncü parti numaraları sadece referans amaçlı kullanılmaktadır.

**PALIO**
**178BX - DX-277**
**1996 - 2013**

Resim	Ürün Kodu ve Açıklaması	Detay	OEM
	<b>FI1008</b> ROTİL ÖN ALT SAĞ - SOL Ø13 SEGMANSIZ 1.4/1.6 RB5521	Ağırlık : 0,355 kg / 0.783 lb Konik Ölçüsü : Ø13 SEGMANSIZ 1.4/1.6 Bağlantı Delik Çapı : Ø8,5 Aşık Diş Çapı : M12X1,25	46437951
	<b>FI1009</b> ROTİL ÖN SAĞ - SOL Ø13,7 SEGMANLI 1.2 RB5518	Ağırlık : 0,365 kg / 0.805 lb Konik Ölçüsü : Ø13,7 SEGMANLI 1.2 Bağlantı Delik Çapı : Ø8,5 Aşık Diş Çapı : M12X1,25	46437959, 46454599 46554599
	<b>FI1011</b> ROTİL ÖN SAĞ - SOL Ø13,7 RB5520	Ağırlık : 0,435 kg / 0.959 lb Konik Ölçüsü : Ø13,7 Bağlantı Delik Çapı : Ø8,5 Aşık Diş Çapı : M12X1,25	46779293, 46842581 7082812
	<b>FI2023</b> ROTBAŞI SAĞ RB5333	Ağırlık : 0,456 kg / 1.005 lb Uzunluk : 145 mm / 5.71 inch Gövde Diş Çapı : M14X1,5 Aşık Diş Çapı : M10X1,5 Aşık Konik Çapı : Ø12	46456660, 46745364 98845031
	<b>FI2024</b> ROTBAŞI SOL RB5334	Ağırlık : 0,458 kg / 1.010 lb Uzunluk : 145 mm / 5.71 inch Gövde Diş Çapı : M14X1,5 Aşık Diş Çapı : M10X1,5 Aşık Konik Çapı : Ø12	46456189, 46745365 98845032
	<b>FI3015</b> ROTMİLİ HİDROLİK DİREKSİYON	Ağırlık : 0,591 kg / 1.303 lb Uzunluk : 285 mm / 11.22 inch Gövde Diş Çapı : M14X1,5 Aşık Diş Çapı : M14X1,5	7079382
	<b>FI3016</b> ROTMİLİ MANUEL DİREKSİYON	Ağırlık : 0,512 kg / 1.129 lb Uzunluk : 281 mm / 11.06 inch Gövde Diş Çapı : M16X1,5 Aşık Diş Çapı : M14X1,5	7079382, 7079383
	<b>FI3017</b> ROTMİLİ SAĞ-SOL RB5839	Ağırlık : 0,51 kg / 1.124 lb Uzunluk : 264 mm / 10.39 inch Gövde Diş Çapı : M16X1,5 Aşık Diş Çapı : M14X1,5	7081851

**FI8004 / Süspansiyon Kit Ön**

**PALIO**

**178BX - DX-277**












**1996 - 2013**



**Kit Parçaları**












Resim	Ürün Kodu / Adı	OEM	OEM	Ürün Kodu / Adı	Resim
	<b>FI2023</b> Rotbaşı Sağ Rb5333	46456660, 46745364 98845031	46456189, 46745365 98845032	<b>FI2024</b> Rotbaşı Sol Rb5334	
	<b>FI3017</b> Rotmili Sağ-sol Rb5839	7081851	46539000, 46777741 46794065, 46813841 51712407, 51747323 51764470, 51769073 51866700	<b>FI6079</b> Salıncak Alt Sağ S538.	
	<b>FI6080</b> Salıncak Alt Sol S537.	46539001, 46777742 46794066, 46813842 51712408, 51747324 51764471, 51769074 51866700			

**PALIO**
**178BX - DX-277**
**1996 - 2013**

Resim	Ürün Kodu ve Açıklaması	Detay	OEM
	<b>FI6017</b> SALINCAK ÖN SAĞ RB6017	Ağırlık : 3,076 kg / 6.781 lb Malzeme Türü : Sac Metal	46454596
	<b>FI6018</b> SALINCAK ÖN SOL RB6018	Ağırlık : 3,324 kg / 7.328 lb Malzeme Türü : Sac Metal	46454595, 46554595
	<b>FI6041</b> SALINCAK ÖN SAĞ S526	Ağırlık : 3,416 kg / 7.531 lb Malzeme Türü : Sac Metal	46454598, 46539279
	<b>FI6042</b> SALINCAK ÖN SOL S525	Ağırlık : 3,476 kg / 7.663 lb Malzeme Türü : Sac Metal	46454597, 46539278
	<b>FI6046</b> SALINCAK ÖN SAĞ S539	Ağırlık : 3,472 kg / 7.654 lb Malzeme Türü : Sac Metal	46539278, 46546777
	<b>FI6047</b> SALINCAK ÖN SOL S540	Ağırlık : 3,499 kg / 7.714 lb Malzeme Türü : Sac Metal	46539279, 46546278 46546776
	<b>FI6079</b> SALINCAK ALT SAĞ S538.	Ağırlık : 3,836 kg / 8.457 lb Malzeme Türü : Sac Metal	46539000, 46777741 46794065, 46813841 51712407, 51747323 51764470, 51769073 51866700
	<b>FI6079DK</b> SALINCAK ALT SAĞ S538DK	Malzeme Türü : Döküm Çelik	46539000, 46777741 46794065, 46813841 51712407, 51747323 51764470, 51769073 51866700
	<b>FI6079J</b> SALINCAK ÖN SAĞ ALT	Ağırlık : 3.966 kg / 8.744 lb Malzeme Türü : Sac Metal	46777741, 46794065 51712407, 51769073
	<b>FI6080</b> SALINCAK ALT SOL S537.	Ağırlık : 3,836 kg / 8.457 lb Malzeme Türü : Sac Metal	46539001, 46777742 46794066, 46813842 51712408, 51747324 51764471, 51769074 51866700
	<b>FI6080DK</b> SALINCAK ALT SOL S537DK	Malzeme Türü : Döküm Çelik	46539001, 46777742 46794066, 46813842 51712408, 51747324 51764471, 51769074 51866701

\* Bu sayfada ve katalogdaki tüm araçların adları, markaları, modelleri, sembolleri, logoları, orjinal numaraları (oe) ve diğer üçüncü parti numaraları sadece referans amaçlı kullanılmaktadır.

**PALIO**
**178BX - DX-277**
**1996 - 2013**

Resim	Ürün Kodu ve Açıklaması	Detay	OEM
	<b>FI6080J</b> SALINCAK ÖN SOL ALT	Ağırlık : 3.966 kg / 8.744 lb Malzeme Türü : Sac Metal	46777742, 46794066 51712408, 51769074
	<b>FI11007</b> SALINCAK VE DENG KOLU BURCU ÖN SAĞ B25134	Şasi (Ön / Arka) : ÖN Yön : Sağ Diğer Taraf : FI11008 Ağırlık : 0,492 kg / 1.085 lb	46748579
	<b>FI11008</b> SALINCAK VE DENG KOLU BURCU ÖN SOL B25133	Şasi (Ön / Arka) : ÖN Yön : Sol Diğer Taraf : FI11007 Ağırlık : 0,492 kg / 1.085 lb	46748578
	<b>FI11044</b> SALINCAK VE DENG KOLU BURCU ÖN SAĞ B25117	Şasi (Ön / Arka) : ÖN Yön : Sağ Diğer Taraf : FI11045 Ağırlık : 0,61 kg / 1.345 lb	46551376
	<b>FI11045</b> SALINCAK VE DENG KOLU BURCU ÖN SOL B25118	Şasi (Ön / Arka) : ÖN Yön : Sol Diğer Taraf : FI11044 Ağırlık : 0,61 kg / 1.345 lb	46551377
	<b>FI11046</b> SALINCAK VE DENG KOLU BURCU ÖN SAĞ B25121	Şasi (Ön / Arka) : ÖN Yön : Sağ Diğer Taraf : FI11047 Ağırlık : 0,308 kg / 0.679 lb	46454061
	<b>FI11047</b> SALINCAK VE DENG KOLU BURCU ÖN SOL B25120	Şasi (Ön / Arka) : ÖN Yön : Sol Diğer Taraf : FI11046 Ağırlık : 0,306 kg / 0.675 lb	46454062
	<b>FI11048</b> SALINCAK VE DENG KOLU BURCU ÖN ORTA SOL VE SAĞ B25119	Şasi (Ön / Arka) : ÖN Yön : Orta Sol Ve Sağ Ağırlık : 0,132 kg / 0.291 lb	46421522, 46421552 51774009
	<b>FI12085</b> VİRAJ DEMİR LASTİĞİ SOL VE SAĞ METAL	Şasi (Ön / Arka) : ÖN Yön : Sol Ve Sağ Ağırlık : 0.23 kg / 0.507 lb Malzeme Türü : Metal Not : VİRAJ UC TAŞIYICI	46777764, 46841320 51713088, 51744226
	<b>FI12085K</b> VİRAJ DEMİR LASTİĞİ SOL VE SAĞ RUBBER	Şasi (Ön / Arka) : ÖN Yön : Sol Ve Sağ Ağırlık : 0.46 kg / 1.014 lb Malzeme Türü : Rubber Not : 2 PCS	46777764*, 46841320* 51713088*, 51744226*
	<b>FI12008</b> AMORTİSÖR TAKOZU SAĞ AMORTİSÖR TAKOZ RULMANI SAĞ (KF1032)	Yön : Sağ Diğer Taraf : FI12009 Ağırlık : 1.09 kg / 2.403 lb Not : AMORTİSÖR TAKOZ RULMANI SAĞ	46760673, 82491440










\* Bu sayfada ve katalogdaki tüm araçların adları, markaları, modelleri, sembolleri, logoları, orijinal numaraları (oe) ve diğer üçüncü parti numaraları sadece referans amaçlı kullanılmaktadır.

**PALIO**
**178BX - DX-277**
**1996 - 2013**

Resim	Ürün Kodu ve Açıklaması	Detay	OEM
	<b>FI12009</b> AMORTİSÖR TAKOZU SOL AMORTİSÖRE TAKOZ RULMANI SOL (KF1033)	Yön : Sol Diğer Taraf : FI12008 Ağırlık : 1.09 kg / 2.403 lb Not : AMORTİSÖRE TAKOZ RULMANI SOL	, 46760674 82491441
	<b>FI12174</b> AMORTİSÖR TAKOZU ARKA SOL VE SAĞ	Şasi (Ön / Arka) : ARKA Yön : Sol Ve Sağ Ağırlık : 0.066 kg / 0.146 lb	46464273, 51715218
	<b>FI12050</b> MOTOR TAKOZU SOL VE SAĞ MOTOR TAKOZU KF1036	Yön : Sol Ve Sağ Ağırlık : 1.966 kg / 4.334 lb Not : Motor takozu	51731216
	<b>FI12094</b> MOTOR TAKOZU SOL VE SAĞ MOTOR TAKOZU	Yön : Sol Ve Sağ Ağırlık : 0.94 kg / 2.072 lb Not : MOTOR TAKOZU	46843629
	<b>FI12096</b> MOTOR TAKOZU SOL VE SAĞ MOTOR TAKOZU	Yön : Sol Ve Sağ Ağırlık : 0.822 kg / 1.812 lb Not : MOTOR TAKOZU	46808875, 51709313
	<b>FI12099</b> MOTOR TAKOZU SOL VE SAĞ MOTOR TAKOZU	Yön : Sol Ve Sağ Ağırlık : 0.571 kg / 1.259 lb Not : MOTOR TAKOZU	46523938, 46833123
	<b>FI12155</b> MOTOR TAKOZU SOL VE SAĞ MOTOR TAKOZU	Yön : Sol Ve Sağ Ağırlık : 0.942 kg / 2.077 lb Not : MOTOR TAKOZU	46439600
	<b>FI12188</b> MOTOR TAKOZU ÖN	Şasi (Ön / Arka) : ÖN Ağırlık : 0,821 kg / 1.810 lb	46808869
	<b>FI12097</b> ŞANZIMAN TAKOZU SOL VE SAĞ ŞANZIMAN TAKOZU	Yön : Sol Ve Sağ Ağırlık : 0.544 kg / 1.199 lb Not : ŞANZIMAN TAKOZU	46520124, 51709070
	<b>FI12098</b> ŞANZIMAN TAKOZU SOL VE SAĞ ŞANZIMAN TAKOZU	Yön : Sol Ve Sağ Ağırlık : 0.437 kg / 0.963 lb Not : ŞANZIMAN TAKOZU	46444759, 46540380
	<b>FI12205</b> EGZOZ TAKOZU ARKA EGZOZ ASKI LASTİĞİ	Şasi (Ön / Arka) : ARKA Ağırlık : 0,061 kg / 0.134 lb Not : EGZOZ ASKI LASTİĞİ	51708151

\* Bu sayfada ve katalogdaki tüm araçların adları, markaları, modelleri, sembolleri, logoları, orjinal numaraları (oe) ve diğer üçüncü parti numaraları sadece referans amaçlı kullanılmaktadır.

**PALIO**
**178BX - DX-277**
**1996 - 2013**

Resim	Ürün Kodu ve Açıklaması	Detay	OEM
	<b>F113001</b> RIW DİREKSİYON KÖRÜĞÜ	Ağırlık : 0.109 kg / 0.240 lb	36020108, 7079340 9915564
	<b>F114001</b> AKS KÖRÜĞÜ +KELEPÇE+YAĞ. İÇ SEGMANLI	Ağırlık : 0.304 kg / 0.670 lb	46307644, 7625541
	<b>F114004</b> AKS KÖRÜĞÜ +KELEPÇE+YAĞ. DIŞ	Ağırlık : 0.176 kg / 0.388 lb	7761570
	<b>F114006</b> AKS KÖRÜĞÜ +KELEPÇE+YAĞ. İÇ	Ağırlık : 0.301 kg / 0.664 lb	46307644
	<b>F114007</b> AKS KÖRÜĞÜ +KELEPÇE+YAĞ. DIŞ	Ağırlık : 0.301 kg / 0.664 lb	46307085, 46308338 7625541
	<b>F114008</b> AKS KÖRÜĞÜ +KELEPÇE+YAĞ. İÇ	Ağırlık : 0.214 kg / 0.472 lb	46307675, 46308326
	<b>F114010</b> AKS KÖRÜĞÜ +KELEPÇE+YAĞ. DIŞ	Ağırlık : 0.189 kg / 0.417 lb	46307575
	<b>F114013</b> AKS KÖRÜĞÜ +KELEPÇE+YAĞ. İÇ BİLYALI	Ağırlık : 0.304 kg / 0.670 lb	46307644
	<b>F115001</b> AMORTİSÖR KÖRÜĞÜ SOL VE SAĞ	Yön : Sol Ve Sağ	46466619

**PANDA**
**141A**
**1980 - 2003**

Resim	Ürün Kodu ve Açıklaması	Detay	OEM
	<b>F11004</b> ROTİL ALT SAĞ+SOL RB5411	Ağırlık : 0,25 kg / 0.551 lb Konik Ölçüsü : Ø12 Aşık Diş Çapı : M10X1,25 Rotil Gövde Çapı : Ø36,8	4402644, 4402649 SE141140104A

\* Bu sayfada ve katalogdaki tüm araçların adları, markaları, modelleri, sembolleri, logoları, orjinal numaraları (oe) ve diğer üçüncü parti numaraları sadece referans amaçlı kullanılmaktadır.







**PANDA**
**141A**
**1980 - 2003**

Resim	Ürün Kodu ve Açıklaması	Detay	OEM
	<b>FI2012</b> ROTBAŞI SAĞ-SOL RB5313	Ağırlık : 0.53 kg / 1.168 lb	4402277, 557801103
	<b>FI2013</b> ROTBAŞI ÖN SAĞ - SOL RB5314	Ağırlık : 0,291 kg / 0.642 lb Uzunluk : 89 mm / 3.50 inch Gövde Diş Çapı : M12X1,5 Aşık Diş Çapı : M10X1,25 Aşık Konik Çapı : Ø12	5960834, 5960835 SE141162410A
	<b>FI3005</b> ROTMİLİ	Ağırlık : 0,415 kg / 0.915 lb Uzunluk : 217 mm / 8.54 inch Gövde Diş Çapı : M14X1,5 Aşık Diş Çapı : M14X1,5	7076231
	<b>FI3021</b> ROTMİLİ SAĞ-SOL 130 RB5811	Ağırlık : 0,375 kg / 0.827 lb Uzunluk : 134 mm / 5.28 inch Gövde Diş Çapı : M14X1,5 Aşık Diş Çapı : M14X1	4219839, 4254520 4318635, 4318655 4361667
	<b>FI5003</b> SALINCAK ÖN	Malzeme Türü : Dövme Çelik	4402672, 7601261 SE141156110A
	<b>FI6003</b> SALINCAK ÖN	Ağırlık : 1,424 kg / 3.139 lb Malzeme Türü : Sac Metal	4408138, 5995503 SE028140104A*, SE028140104A
	<b>FI11017</b> SALINCAK VE DENGE KOLU BURCU ÖN SOL VE SAĞ	Şasi (Ön / Arka) : ÖN Yön : Sol Ve Sağ Ağırlık : 0,185 kg / 0.408 lb	4157013
	<b>FI12206</b> DİREKSİYON TAKOZU ÖN SAĞ	Şasi (Ön / Arka) : ÖN Yön : Sağ Diğer Taraf : FI12207 Ağırlık : 0,048 kg / 0.106 lb	4179802, SE127162124A
	<b>FI12206K</b> DİREKSİYON TAKOZU ÖN SAĞ KİT	Şasi (Ön / Arka) : ÖN Yön : Sağ Diğer Taraf : FI12207K Ağırlık : 0,096 kg / 0.212 lb Not : KİT	4179802, SE127162124A
	<b>FI12207</b> DİREKSİYON TAKOZU ÖN SOL	Şasi (Ön / Arka) : ÖN Yön : Sol Diğer Taraf : FI12206 Ağırlık : 0,045 kg / 0.099 lb	4169380, SE127162122A
	<b>FI12207K</b> DİREKSİYON TAKOZU ÖN SOL KİT	Şasi (Ön / Arka) : ÖN Yön : Sol Diğer Taraf : FI12206K Ağırlık : 0,090 kg / 0.198 lb Not : KİT	4169380, SE127162122A





\* Bu sayfada ve katalogdaki tüm araçların adları, markaları, modelleri, sembolleri, logoları, orijinal numaraları (oe) ve diğer üçüncü parti numaraları sadece referans amaçlı kullanılmaktadır.



**PANDA 141A 1980 - 2003**

Resim	Ürün Kodu ve Açıklaması	Detay	OEM
	<b>AF12002</b> EGZOZ TAKOZU	Ağırlık : 0,045 kg / 0.099 lb	5989798, 60806020
	<b>FI13013</b> DİREKSİYON KÖRÜĞÜ SAĞ	Ağırlık : 0.1 kg / 0.220 lb	114509823, 4239459 4371156, 7583243
	<b>FI13014</b> DİREKSİYON KÖRÜĞÜ SOL	Ağırlık : 0.062 kg / 0.137 lb	114509823, 4239459 4371156, 7583243 9939039
	<b>FI14000</b> AKS KÖRÜĞÜ +KELEPÇE+YAĞ. DIŞ Y.M SEKMANLI	Ağırlık : 0.176 kg / 0.388 lb	7682886
	<b>FI14002</b> AKS KÖRÜĞÜ +KELEPÇE+YAĞ. DIŞ E.M SEKMANLI	Ağırlık : 0.176 kg / 0.388 lb	7682886
	<b>FI14003</b> AKS KÖRÜĞÜ +KELEPÇE+YAĞ. İÇ BİLYALI Ø23	Ağırlık : 0.301 kg / 0.664 lb	46307085, 46307657 556001106, 7625541 BD145531

**PANDA 169 2003 - 2012**

Resim	Ürün Kodu ve Açıklaması	Detay	OEM
	<b>FI2014</b> ROTBAŞI SAĞ RB5343	Ağırlık : 0,462 kg / 1.019 lb Uzunluk : 144 mm / 5.67 inch Gövde Diş Çapı : M12X1,5 Aşık Diş Çapı : M10X1,25 Aşık Konik Çapı : Ø11,5	1543821, 1546260 77362508, 9S513270BA
	<b>FI2015</b> ROTBAŞI SOL RA5850	Ağırlık : 0,472 kg / 1.041 lb Uzunluk : 144 mm / 5.67 inch Gövde Diş Çapı : M12X1,5 Aşık Diş Çapı : M10X1,25 Aşık Konik Çapı : Ø11,5	1543820, 1546259 77362507, 9S513270AA
	<b>FI3006</b> ROTMİLİ SAĞ-SOL RB5834	Ağırlık : 0,415 kg / 0.915 lb Uzunluk : 226 mm / 8.90 inch Gövde Diş Çapı : M14X1,5 Aşık Diş Çapı : M12X1,5	77362506
	<b>FI3034</b> ROTMİLİ SAĞ-SOL RB5841	Ağırlık : 0,411 kg / 0.906 lb Uzunluk : 237,5 mm / 9.35 inch Gövde Diş Çapı : M14X1,5 Aşık Diş Çapı : M12X1,5	

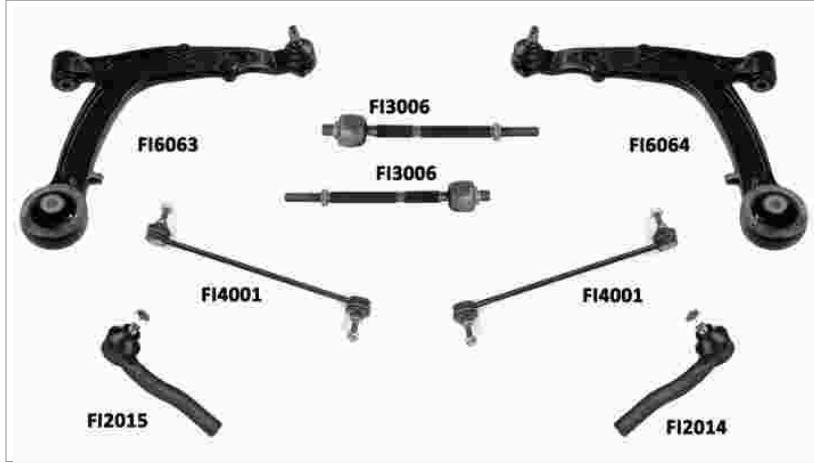
\* Bu sayfada ve katalogdaki tüm araçların adları, markaları, modelleri, sembolleri, logoları, orjinal numaraları (oe) ve diğer üçüncü parti numaraları sadece referans amaçlı kullanılmaktadır.

**FI8009 / Süspansiyon Kit Ön**

**PANDA**

**169**

**2003 - 2012**



**Kit Parçaları**

Resim	Ürün Kodu / Adı	OEM	OEM	Ürün Kodu / Adı	Resim
	<b>FI2014</b> Rotbaşı Sağ Rb5343	1543821, 1546260 77362508, 9S513270BA	1543820, 1546259 77362507, 9S513270AA	<b>FI2015</b> Rotbaşı Sol Ra5850	
	<b>FI3006</b> Rotmili Sağ-sol Rb5834	77362506	50703296	<b>FI4001</b> Z Rot Ön Sağ-sol Metal 315 Rb5918	
	<b>FI6063</b> Salıncak Ön Sağ Rb6063	50703129, 51857134	50703128, 51857133	<b>FI6064</b> Salıncak Ön Sol Rb6064	






\* Bu sayfada ve katalogdaki tüm araçların adları, markaları, modelleri, sembolleri, logoları, orjinal numaraları (oe) ve diğer üçüncü parti numaraları sadece referans amaçlı kullanılmaktadır.

**PANDA**
**169**
**2003 - 2012**






Resim	Ürün Kodu ve Açıklaması	Detay	OEM
	<b>FI4001</b> Z ROT ÖN SAĞ-SOL METAL 315 RB5918	Ağırlık : 0,385 kg / 0.849 lb Malzeme Türü : Metal Uzunluk : 315 mm / 12.40 inch Aşık Diş Çapı : M10X1,5	50703296
	<b>FI4017</b> Z ROT ARKA SAĞ - SOL	Ağırlık : 0,256 kg / 0.564 lb Uzunluk : 81 mm / 3.19 inch Aşık Diş Çapı : M10X1,5	50704671
	<b>FI4023</b> Z ROT SOL VE SAĞ METAL	Ağırlık : 0,384 kg / 0.847 lb Malzeme Türü : Metal Uzunluk : 311 mm / 12.24 inch Not : (1,4cc) Year 10/2006->	50706957, 51856873
	<b>FI6063</b> SALINCAK ÖN SAĞ RB6063	Ağırlık : 3,04 kg / 6.702 lb Malzeme Türü : Döküm Çelik	50703129, 51857134
	<b>FI6064</b> SALINCAK ÖN SOL RB6064	Ağırlık : 3,04 kg / 6.702 lb Malzeme Türü : Döküm Çelik	50703128, 51857133
	<b>FI6093</b> SALINCAK ÖN SAĞ	Ağırlık : 3 kg / 6.614 lb Malzeme Türü : Döküm Çelik	50701379
	<b>FI6094</b> SALINCAK ÖN SOL	Ağırlık : 3 kg / 6.614 lb Malzeme Türü : Döküm Çelik	50701380
	<b>FI11022</b> SALINCAK VE DENGE KOLU BURCU ÖN SOL VE SAĞ	Şasi (Ön / Arka) : ÖN Yön : Sol Ve Sağ Ağırlık : 0,13 kg / 0.287 lb	50702953
	<b>FI11023</b> SALINCAK VE DENGE KOLU BURCU ÖN ORTA SOL VE SAĞ	Şasi (Ön / Arka) : ÖN Yön : Orta Sol Ve Sağ Ağırlık : 0,14 kg / 0.309 lb	
	<b>FI11024</b> SALINCAK VE DENGE KOLU BURCU ÖN ALT ORTA SOL VE SAĞ B25183	Şasi (Ön / Arka) : ÖN Yön : Alt Orta Sol Ve Sağ Ağırlık : 0,203 kg / 0.448 lb	
	<b>FI12187</b> BEŞİK (TRAVERS) BURCU ARKA SOL VE SAĞ	Şasi (Ön / Arka) : ARKA Yön : Sol Ve Sağ Ağırlık : 0,140 kg / 0.309 lb	46741920, 46741921 46761279, 46761280

\* Bu sayfada ve katalogdaki tüm araçların adları, markaları, modelleri, sembolleri, logoları, orjinal numaraları (oe) ve diğer üçüncü parti numaraları sadece referans amaçlı kullanılmaktadır.

**PANDA**
**169**
**2003 - 2012**


Resim	Ürün Kodu ve Açıklaması	Detay	OEM
	<b>FI12022</b> AMORTİSÖR TAKOZU SOL VE SAĞ AMORTİSÖR TAKOZU ÖN	Yön : Sol Ve Sağ Ağırlık : 0.52 kg / 1.146 lb Not : AMORTİSÖR TAKOZU ÖN	46746544, 46746546 51807101, 51876262
	<b>FI12022K</b> AMORTİSÖR TAKOZU SOL VE SAĞ WITH BEARING / (09/2003 - )	Yön : Sol Ve Sağ Ağırlık : 1.04 kg / 2.293 lb Not : WITH BEARING / (09/2003 - )	46746544, 46746546
	<b>FI12026</b> MOTOR TAKOZU SOL VE SAĞ MOTOR TAKOZU	Yön : Sol Ve Sağ Ağırlık : 1.686 kg / 3.717 lb Not : MOTOR TAKOZU	46845344, 51757886
	<b>FI12116</b> MOTOR TAKOZU SOL VE SAĞ MOTOR TAKOZU	Yön : Sol Ve Sağ Ağırlık : 1.622 kg / 3.576 lb Not : MOTOR TAKOZU	55700433, 55703651
	<b>FI12193</b> MOTOR TAKOZU ARKA	Şasi (Ön / Arka) : ARKA	1583110, 1583126 46800429, 51709190 51709191, 51730870 51732681

**PANDA**
**312**
**2012 -**







Resim	Ürün Kodu ve Açıklaması	Detay	OEM
	<b>FI1025</b> ROTİL ALT	Ağırlık : 0,275 kg / 0.606 lb	51849600*, 51849602* 51890706*, 51890709* 51956709*
	<b>FI2047</b> ROTBAŞI ÖN SAĞ - SOL	Ağırlık : 0,465 kg / 1.025 lb Uzunluk : 152 mm / 5.98 inch Gövde Diş Çapı : M12X1,5 Aşık Diş Çapı : M10X1,25 Aşık Konik Çapı : Ø11,4	77365815
	<b>FI4012</b> Z ROT ÖN SAĞ - SOL RB5924	Ağırlık : 0,345 kg / 0.761 lb Uzunluk : 287 mm / 11.30 inch Aşık Diş Çapı : M10X1,5	1580517, 51801136 9S515K484AB
	<b>FI6097</b> SALINCAK ALT SAĞ	Ağırlık : 3,4 kg / 7.496 lb Malzeme Türü : Sac Metal	51928537, 51957400
	<b>FI6098</b> SALINCAK ALT SOL	Ağırlık : 3,4 kg / 7.496 lb Malzeme Türü : Sac Metal	51928536, 51957401

\* Bu sayfada ve katalogdaki tüm araçların adları, markaları, modelleri, sembolleri, logoları, orjinal numaraları (oe) ve diğer üçüncü parti numaraları sadece referans amaçlı kullanılmaktadır.

**PANDA**
**312**
**2012 -**








Resim	Ürün Kodu ve Açıklaması	Detay	OEM
	<b>FI11064</b> SALINCAK VE DENGE KOLU BURCU ÖN ALT DIŞ	Şasi (Ön / Arka) : ÖN Yön : Alt Diş Ağırlık : 0,145 kg / 0.320 lb	51849600*, 51849602* 51957401*
	<b>FI11065</b> SALINCAK VE DENGE KOLU BURCU ÖN ALT DIŞ	Şasi (Ön / Arka) : ÖN Yön : Alt Diş Ağırlık : 0,145 kg / 0.320 lb	51849600*, 51849602* 51890706*, 51890709* 51956709*
	<b>FI12198</b> MOTOR TAKOZU ARKA	Şasi (Ön / Arka) : ARKA Ağırlık : 0,485 kg / 1.069 lb	51835480, 51930158
	<b>FI15002</b> AMORTİSÖR KÖRÜĞÜ SOL VE SAĞ	Yön : Sol Ve Sağ	344 435, 55700767 9231099

**PRATICO**
**2010 -**




Resim	Ürün Kodu ve Açıklaması	Detay	OEM
	<b>FI12150</b> MOTOR TAKOZU SOL VE SAĞ ARKA MOTOR TAKOZU (ŞANZIMAN TA	Yön : Sol Ve Sağ Ağırlık : 0.762 kg / 1.680 lb Not : ARKA MOTOR TAKOZU (ŞANZIMAN TA	51831511, 51879480
	<b>FI12151</b> MOTOR TAKOZU SOL VE SAĞ MOTOR TAKOZU	Yön : Sol Ve Sağ Ağırlık : 0.5 kg / 1.102 lb Not : Motor takozu	51815759
	<b>FI12152</b> MOTOR TAKOZU SOL VE SAĞ MOTOR TAKOZU	Yön : Sol Ve Sağ Ağırlık : 0.26 kg / 0.573 lb Not : Motor takozu	51815760
	<b>FI12205</b> EGZOZ TAKOZU ARKA EGZOZ ASKI LASTİĞİ	Şasi (Ön / Arka) : ARKA Ağırlık : 0,061 kg / 0.134 lb Not : EGZOZ ASKI LASTİĞİ	51708151
	<b>FI14011</b> AKS KÖRÜĞÜ +KELEPÇE+YAĞ. İÇ	Ağırlık : 0.205 kg / 0.452 lb	46308469, 71771169
	<b>FI14012</b> AKS KÖRÜĞÜ +KELEPÇE+YAĞ. DIŞ	Ağırlık : 0.177 kg / 0.390 lb	46308465

\* Bu sayfada ve katalogdaki tüm araçların adları, markaları, modelleri, sembolleri, logoları, orjinal numaraları (oe) ve diğer üçüncü parti numaraları sadece referans amaçlı kullanılmaktadır.

**PREMIO**
**1985 - 1996**












Resim	Ürün Kodu ve Açıklaması	Detay	OEM
	<b>FI2033</b> ROTBAŞI	Ağırlık : 0,601 kg / 1.325 lb	7538046
	<b>FI5002</b> SALINCAK ÖN	Malzeme Türü : Dövme Çelik	7536271, 7543760 7591277, 7674825
	<b>FI11010</b> SALINCAK VE DENGE KOLU BURCU ÖN SOL VE SAĞ	Şasi (Ön / Arka) : ÖN Yön : Sol Ve Sağ Ağırlık : 0,152 kg / 0.335 lb	
	<b>FI12206</b> DİREKSİYON TAKOZU ÖN SAĞ	Şasi (Ön / Arka) : ÖN Yön : Sağ Diğer Taraf : FI12207 Ağırlık : 0,048 kg / 0.106 lb	4179802, SE127162124A
	<b>FI12206K</b> DİREKSİYON TAKOZU ÖN SAĞ KİT	Şasi (Ön / Arka) : ÖN Yön : Sağ Diğer Taraf : FI12207K Ağırlık : 0,096 kg / 0.212 lb Not : KİT	4179802, SE127162124A
	<b>FI12207</b> DİREKSİYON TAKOZU ÖN SOL	Şasi (Ön / Arka) : ÖN Yön : Sol Diğer Taraf : FI12206 Ağırlık : 0,045 kg / 0.099 lb	4169380, SE127162122A
	<b>FI12207K</b> DİREKSİYON TAKOZU ÖN SOL KİT	Şasi (Ön / Arka) : ÖN Yön : Sol Diğer Taraf : FI12206K Ağırlık : 0,090 kg / 0.198 lb Not : KİT	4169380, SE127162122A

**PUNTO**
**176**
**1994 - 1999**

Resim	Ürün Kodu ve Açıklaması	Detay	OEM
	<b>FI2018</b> ROTBAŞI SAĞ-SOL RB5325	Ağırlık : 0,391 kg / 0.862 lb Uzunluk : 142 mm / 5.59 inch Gövde Diş Çapı : M12X1,5 Aşık Diş Çapı : M10X1,25 Aşık Konik Çapı : Ø12	7702035, 7752285 9946949
	<b>FI3010</b> ROTMİLİ SAĞ-SOL MANUEL RB5818	Ağırlık : 0,517 kg / 1.140 lb Uzunluk : 279 mm / 10.98 inch Gövde Diş Çapı : M14X1,5 Aşık Diş Çapı : M12X1,5	7701491, 9946948 9948343
	<b>FI3011</b> ROTMİLİ SAĞ-SOL HİDROLİK RB5823	Ağırlık : 0,501 kg / 1.105 lb Uzunluk : 264 mm / 10.39 inch Gövde Diş Çapı : M16X1,5 Aşık Diş Çapı : M12X1,5	9945562








\* Bu sayfada ve katalogdaki tüm araçların adları, markaları, modelleri, sembolleri, logoları, orjinal numaraları (oe) ve diğer üçüncü parti numaraları sadece referans amaçlı kullanılmaktadır.

**PUNTO**
**176**
**1994 - 1999**

Resim	Ürün Kodu ve Açıklaması	Detay	OEM
	<b>FI16029</b> SALINCAK ÖN ALT SAĞ S534	Ağırlık : 3,252 kg / 7.169 lb Malzeme Türü : Döküm Çelik	46402682, 46430003 7750978
	<b>FI16030</b> SALINCAK ÖN ALT SOL S533	Ağırlık : 3,252 kg / 7.169 lb Malzeme Türü : Döküm Çelik	46402681, 46430002 7750977
	<b>FI11040</b> SALINCAK VE DENGE KOLU BURCU ÖN ORTA SOL VE SAĞ B25115	Şasi (Ön / Arka) : ÖN Yön : Orta Sol Ve Sağ Ağırlık : 0,092 kg / 0.203 lb	10902321, 14626821 15503721, 15503811 15896221, 16240921 5926226, 5927292 5927293, 5939685
	<b>FI11042</b> SALINCAK VE DENGE KOLU BURCU ÖN SAĞ B25129	Şasi (Ön / Arka) : ÖN Yön : Sağ Diğer Taraf : FI11043 Ağırlık : 0,292 kg / 0.644 lb	46402681(p), 7775344
	<b>FI11043</b> SALINCAK VE DENGE KOLU BURCU ÖN SOL B25130	Şasi (Ön / Arka) : ÖN Yön : Sol Diğer Taraf : FI11042 Ağırlık : 0,262 kg / 0.578 lb	46402682 (p), 7775343
	<b>FI11802</b> BURÇ TAMİR KİTİ	Yön : Sol Ve Sağ Ağırlık : 0,856 kg / 1.887 lb Not : TAMİR KİTİ	
	<b>FI12065</b> TORSİYON BURCU SOL VE SAĞ	Yön : Sol Ve Sağ Ağırlık : 0,132 kg / 0.291 lb	46476755
	<b>FI12023</b> MOTOR TAKOZU SOL VE SAĞ MOTOR TAKOZU (KF1019)	Yön : Sol Ve Sağ Ağırlık : 1.61 kg / 3.549 lb Not : Motor takozu	46840661, 51718928 51739095, 51757887 51813603
	<b>FI12055</b> MOTOR TAKOZU SOL VE SAĞ MOTOR TAKOZU (KF1039)	Yön : Sol Ve Sağ Ağırlık : 3.117 kg / 6.872 lb Not : Motor takozu	46840661, 51718928 51739095, 51757887
	<b>FI13001</b> RIW DİREKSİYON KÖRÜĞÜ	Ağırlık : 0.109 kg / 0.240 lb	36020108, 7079340 9915564
	<b>FI13003</b> DİREKSİYON KÖRÜĞÜ	Ağırlık : 0.107 kg / 0.236 lb	7645160, 9946947

\* Bu sayfada ve katalogdaki tüm araçların adları, markaları, modelleri, sembolleri, logoları, orjinal numaraları (oe) ve diğer üçüncü parti numaraları sadece referans amaçlı kullanılmaktadır.

**PUNTO**
**176**
**1994 - 1999**

Resim	Ürün Kodu ve Açıklaması	Detay	OEM
	<b>FI14004</b> AKS KÖRÜĞÜ +KELEPÇE+YAĞ. DIŞ	Ağırlık : 0.176 kg / 0.388 lb	7761570
	<b>FI14006</b> AKS KÖRÜĞÜ +KELEPÇE+YAĞ. İÇ	Ağırlık : 0.301 kg / 0.664 lb	46307644
	<b>FI14008</b> AKS KÖRÜĞÜ +KELEPÇE+YAĞ. İÇ	Ağırlık : 0.214 kg / 0.472 lb	46307675, 46308326
	<b>FI14010</b> AKS KÖRÜĞÜ +KELEPÇE+YAĞ. DIŞ	Ağırlık : 0.189 kg / 0.417 lb	46307575
	<b>FI14013</b> AKS KÖRÜĞÜ +KELEPÇE+YAĞ. İÇ BİLYALI	Ağırlık : 0.304 kg / 0.670 lb	46307644
	<b>FI14015</b> AKS KÖRÜĞÜ +KELEPÇE+YAĞ. İÇ SAĞ	Ağırlık : 0.189 kg / 0.417 lb	82282140
	<b>FI14024</b> AKS KÖRÜĞÜ +KELEPÇE+YAĞ. İÇ	Ağırlık : 0.177 kg / 0.390 lb	7715294

**PUNTO**
**188**
**1999 - 2009**

Resim	Ürün Kodu ve Açıklaması	Detay	OEM
	<b>FI2018</b> ROTBAŞI SAĞ-SOL RB5325	Ağırlık : 0,391 kg / 0.862 lb Uzunluk : 142 mm / 5.59 inch Gövde Diş Çapı : M12X1,5 Aşık Diş Çapı : M10X1,25 Aşık Konik Çapı : Ø12	7702035, 7752285 9946949
	<b>FI3013</b> ROTMİLİ SAĞ-SOL RB5829	Ağırlık : 0,513 kg / 1.131 lb Uzunluk : 271 mm / 10.67 inch Gövde Diş Çapı : M14X1,5 Aşık Diş Çapı : M12X1,5	9948343
	<b>FI6031</b> SALINCAK ÖN ALT SAĞ S536	Ağırlık : 3,5 kg / 7.716 lb Malzeme Türü : Döküm Çelik	46545661, 51842193

\* Bu sayfada ve katalogdaki tüm araçların adları, markaları, modelleri, sembolleri, logoları, orjinal numaraları (oe) ve diğer üçüncü parti numaraları sadece referans amaçlı kullanılmaktadır.














**PUNTO**
**188**
**1999 - 2009**

Resim	Ürün Kodu ve Açıklaması	Detay	OEM
	<b>FI6032</b> SALINCAK ÖN ALT SOL S535	Ağırlık : 3,5 kg / 7.716 lb Malzeme Türü : Döküm Çelik	46545660, 51842192
	<b>FI11004</b> SALINCAK VE DENGE KOLU BURCU ÖN ORTA SOL VE SAĞ	Şasi (Ön / Arka) : ÖN Yön : Orta Sol Ve Sağ Ağırlık : 0,11 kg / 0.243 lb	16545660
	<b>FI11005</b> SALINCAK VE DENGE KOLU BURCU ÖN SOL VE SAĞ B25132	Şasi (Ön / Arka) : ÖN Yön : Sol Ve Sağ Ağırlık : 0,155 kg / 0.342 lb	46545661, 46551732 46551790
	<b>FI11023</b> SALINCAK VE DENGE KOLU BURCU ÖN ORTA SOL VE SAĞ	Şasi (Ön / Arka) : ÖN Yön : Orta Sol Ve Sağ Ağırlık : 0,14 kg / 0.309 lb	
	<b>FI12187</b> BEŞİK (TRAVERS) BURCU ARKA SOL VE SAĞ	Şasi (Ön / Arka) : ARKA Yön : Sol Ve Sağ Ağırlık : 0,140 kg / 0.309 lb	46741920, 46741921 46761279, 46761280
	<b>FI12112</b> VİRAJ DEMİR LASTİĞİ SOL VE SAĞ RUBBER	Şasi (Ön / Arka) : ÖN Yön : Sol Ve Sağ Ağırlık : 0.22 kg / 0.485 lb Malzeme Türü : Rubber	46743786, 46743788 7750990
	<b>FI12022</b> AMORTİSÖR TAKOZU SOL VE SAĞ AMORTİSÖR TAKOZU ÖN	Yön : Sol Ve Sağ Ağırlık : 0.52 kg / 1.146 lb Not : AMORTİSÖR TAKOZU ÖN	46746544, 46746546 51807101, 51876262
	<b>FI12022K</b> AMORTİSÖR TAKOZU SOL VE SAĞ WITH BEARING / (09/2003 - )	Yön : Sol Ve Sağ Ağırlık : 1.04 kg / 2.293 lb Not : WITH BEARING / (09/2003 - )	46746544, 46746546
	<b>OP12001</b> AMORTİSÖR TAKOZU ÖN SOL VE SAĞ AMORTİSÖR ÜST TAKOZU (KF1002)	Şasi (Ön / Arka) : ÖN Yön : Sol Ve Sağ Ağırlık : 0.576 kg / 1.270 lb Not : AMORTİSÖR ÜST TAKOZU	0344653, 344653 50510134, 50521707 51780079, 51813225 51831016, 5510134 5521707, 55703313
	<b>FI12023</b> MOTOR TAKOZU SOL VE SAĞ MOTOR TAKOZU (KF1019)	Yön : Sol Ve Sağ Ağırlık : 1.61 kg / 3.549 lb Not : Motor takozu	46840661, 51718928 51739095, 51757887 51813603
	<b>FI12026</b> MOTOR TAKOZU SOL VE SAĞ MOTOR TAKOZU	Yön : Sol Ve Sağ Ağırlık : 1.686 kg / 3.717 lb Not : MOTOR TAKOZU	46845344, 51757886

\* Bu sayfada ve katalogdaki tüm araçların adları, markaları, modelleri, sembolleri, logoları, orjinal numaraları (oe) ve diğer üçüncü parti numaraları sadece referans amaçlı kullanılmaktadır.

**PUNTO**
**188**
**1999 - 2009**

Resim	Ürün Kodu ve Açıklaması	Detay	OEM
	<b>F112028</b> MOTOR TAKOZU SOL VE SAĞ MOTOR TAKOZU	Yön : Sol Ve Sağ Ağırlık : 0.672 kg / 1.482 lb Not : MOTOR TAKOZU	46528871, 46844208
	<b>F112053</b> MOTOR TAKOZU SOL VE SAĞ MOTOR TAKOZU (KF1038)	Yön : Sol Ve Sağ Ağırlık : 2.2 kg / 4.850 lb Not : Motor takozu	, 46528854 46767475
	<b>F112055</b> MOTOR TAKOZU SOL VE SAĞ MOTOR TAKOZU (KF1039)	Yön : Sol Ve Sağ Ağırlık : 3.117 kg / 6.872 lb Not : Motor takozu	46840661, 51718928 51739095, 51757887
	<b>F112095</b> MOTOR TAKOZU SOL VE SAĞ MOTOR TAKOZU	Yön : Sol Ve Sağ Ağırlık : 0.111 kg / 0.245 lb Not : MOTOR TAKOZU	46844206, 51701588
	<b>F112140</b> MOTOR TAKOZU SOL VE SAĞ MOTOR TAKOZU	Yön : Sol Ve Sağ Ağırlık : 1.348 kg / 2.972 lb Not : MOTOR TAKOZU	46845345
	<b>F113003</b> DİREKSİYON KÖRÜĞÜ	Ağırlık : 0.107 kg / 0.236 lb	7645160, 9946947
	<b>F114008</b> AKS KÖRÜĞÜ +KELEPÇE+YAĞ. İÇ	Ağırlık : 0.214 kg / 0.472 lb	46307675, 46308326
	<b>F114009</b> AKS KÖRÜĞÜ +KELEPÇE+YAĞ. DIŞ	Ağırlık : 0.207 kg / 0.456 lb	46307716
	<b>F114014</b> AKS KÖRÜĞÜ +KELEPÇE+YAĞ. DIŞ	Ağırlık : 0.211 kg / 0.465 lb	46307841
	<b>F114015</b> AKS KÖRÜĞÜ +KELEPÇE+YAĞ. İÇ SAĞ	Ağırlık : 0.189 kg / 0.417 lb	82282140
	<b>OP14017</b> AKS KÖRÜĞÜ +KELEPÇE+YAĞ. DIŞ	Ağırlık : 0.17 kg / 0.375 lb	1603277

\* Bu sayfada ve katalogdaki tüm araçların adları, markaları, modelleri, sembolleri, logoları, orjinal numaraları (oe) ve diğer üçüncü parti numaraları sadece referans amaçlı kullanılmaktadır.

**PUNTO EVO**
**2008 - 2012**

Resim	Ürün Kodu ve Açıklaması	Detay	OEM
	<b>FI1007</b> ROTİL ALT SOL VE SAĞ RB5523	Ağırlık : 0,49 kg / 1.080 lb Bağlantı Delik Çapı : Ø8,5	3520.67, 3520.87 3520.W3, 352067 352087, 51783057 93188808, 93190907
	<b>FI2021</b> ROTBAŞI ÖN SAĞ RC1338	Ağırlık : 0,34 kg / 0.750 lb Uzunluk : 112 mm / 4.41 inch Gövde Diş Çapı : M14X1,5 Aşık Diş Çapı : M10X1,25 Aşık Konik Çapı : Ø11,7	1603545, 1609458 77363830, 93189024 93196542
	<b>FI2022</b> ROTBAŞI SOL 112 RC1339	Ağırlık : 0,342 kg / 0.754 lb Uzunluk : 113 mm / 4.45 inch Gövde Diş Çapı : M14X1,5 Aşık Diş Çapı : M10X1,25 Aşık Konik Çapı : Ø11,7	1603544, 1609457 77363829, 93189023 93196541
	<b>FI3014</b> ROTMİLİ	Ağırlık : 0,54 kg / 1.190 lb Uzunluk : 295 mm / 11.61 inch Gövde Diş Çapı : M14X1,5 Aşık Diş Çapı : M14X1,5	1609211, 93196540 9944452, 9950452
	<b>OP3007</b> ROTMİLİ SAĞ-SOL 289 RC1833	Ağırlık : 0,516 kg / 1.138 lb Uzunluk : 289 mm / 11.38 inch Gövde Diş Çapı : M14X1,5 Aşık Diş Çapı : M14X1,5	1603456, 1603543 93189022
	<b>FI2021OP3007</b> ROT TAKIMI ÖN AKS SAĞ	Ağırlık : 0.856 kg / 1.887 lb Rotbaşı : FI2021 Rotmilî : OP3007	
	<b>FI2022OP3007</b> ROT TAKIMI ÖN AKS SOL	Ağırlık : 0.856 kg / 1.887 lb Rotbaşı : FI2022 Rotmilî : OP3007	
	<b>FI4004</b> Z ROT ÖN SAĞ - SOL METAL RC1927	Ağırlık : 0,39 kg / 0.860 lb Malzeme Türü : Metal Uzunluk : 300 mm / 11.81 inch Aşık Diş Çapı : M10X1,5	13321280, 350175 350616, 50515276 55700753
	<b>FI6059</b> SALINCAĞ ÖN SOL RB6059	Malzeme Türü : Sac Metal	3520.W3, 3520.Y4 3520W3, 51783057 51839040, 51895367 5352039, 55703230 55703629
	<b>FI6059J</b> SALINCAĞ ÖN SOL	Ağırlık : 2,100 kg / 4.630 lb Malzeme Türü : Sac Metal	
	<b>FI6060</b> SALINCAĞ ÖN SAĞ RB6060	Malzeme Türü : Sac Metal	3521.S6, 3521.V5 50511650, 51783056 51839039, 51895366 5352038, 55703231 55703627

\* Bu sayfada ve katalogdaki tüm araçların adları, markaları, modelleri, sembolleri, logoları, orjinal numaraları (oe) ve diğer üçüncü parti numaraları sadece referans amaçlı kullanılmaktadır.

**PUNTO EVO**
**2008 - 2012**





Resim	Ürün Kodu ve Açıklaması	Detay	OEM
	<b>FI6060J</b> SALINCAK ÖN SAĞ	Ağırlık : 2,170 kg / 4.784 lb Malzeme Türü : Sac Metal	
	<b>FI11032</b> SALINCAK VE DENGE KOLÜ BURCU ÖN ORTA SOL VE SAĞ B31148	Şasi (Ön / Arka) : ÖN Yön : Orta Sol Ve Sağ Ağırlık : 0,273 kg / 0.602 lb	13260666, 352380 352947, 55703212 55703232, 55703312
	<b>FI11033</b> SALINCAK VE DENGE KOLÜ BURCU ÖN SOL VE SAĞ B25147	Şasi (Ön / Arka) : ÖN Yön : Sol Ve Sağ Ağırlık : 0,204 kg / 0.450 lb	3528.64, 352864 518228120, 54584-2E000 55700751, 77363827
	<b>FI12138</b> TORSİYON BURCU SOL VE SAĞ	Yön : Sol Ve Sağ Ağırlık : 1.36 kg / 2.998 lb	402538, 51804551 55700695
	<b>OP12025</b> AMORTİSÖR TAKOZU SAĞ AMORTİSÖR TAKOZU ARKA SAĞ	Yön : Sağ Diğer Taraf : OP12026 Ağırlık : 0.376 kg / 0.829 lb Not : AMORTİSÖR TAKOZU ARKA SAĞ	423696, 51803173 55701901
	<b>OP12026</b> AMORTİSÖR TAKOZU SOL AMORTİSÖR TAKOZU ARKA SOL	Yön : Sol Diğer Taraf : OP12025 Ağırlık : 0.376 kg / 0.829 lb Not : AMORTİSÖR TAKOZU ARKA SOL	423695, 51803172 55701902
	<b>FI12016</b> MOTOR TAKOZU SOL VE SAĞ ŞANZIMAN TAKOZU (KF1000)	Yön : Sol Ve Sağ Ağırlık : 1.208 kg / 2.663 lb Not : ŞANZIMAN TAKOZU	46528865, 46809633 4684407
	<b>FI12114</b> MOTOR TAKOZU SOL VE SAĞ MOTOR TAKOZU	Yön : Sol Ve Sağ Ağırlık : 0.74 kg / 1.631 lb Not : MOTOR TAKOZU	55702836
	<b>FI12115</b> MOTOR TAKOZU SOL VE SAĞ MOTOR TAKOZU	Yön : Sol Ve Sağ Ağırlık : 1.62 kg / 3.571 lb Not : MOTOR TAKOZU	55700435
	<b>FI12116</b> MOTOR TAKOZU SOL VE SAĞ MOTOR TAKOZU	Yön : Sol Ve Sağ Ağırlık : 1.622 kg / 3.576 lb Not : MOTOR TAKOZU	55700433, 55703651
	<b>FI12136</b> MOTOR TAKOZU SOL VE SAĞ MOTOR TAKOZU	Yön : Sol Ve Sağ Ağırlık : 0.362 kg / 0.798 lb Not : MOTOR TAKOZU	55700439

\* Bu sayfada ve katalogdaki tüm araçların adları, markaları, modelleri, sembolleri, logoları, orjinal numaraları (oe) ve diğer üçüncü parti numaraları sadece referans amaçlı kullanılmaktadır.

**PUNTO EVO**
**2008 - 2012**

Resim	Ürün Kodu ve Açıklaması	Detay	OEM
	<b>FI12137</b> MOTOR TAKOZU SOL VE SAĞ MOTOR TAKOZU SAĞ	Yön : Sol Ve Sağ Ağırlık : 1.304 kg / 2.875 lb Not : MOTOR TAKOZU SAĞ	51816525, 55700431
	<b>FI12141</b> MOTOR TAKOZU SOL VE SAĞ MOTOR TAKOZU SOL	Yön : Sol Ve Sağ Ağırlık : 1.576 kg / 3.474 lb Not : MOTOR TAKOZU SOL	55700434, 55702833
	<b>FI12142</b> MOTOR TAKOZU SOL VE SAĞ MOTOR TAKOZU	Yön : Sol Ve Sağ Ağırlık : 0.416 kg / 0.917 lb Not : MOTOR TAKOZU	55700441
	<b>FI12153</b> MOTOR TAKOZU SOL VE SAĞ MOTOR TAKOZU	Yön : Sol Ve Sağ Ağırlık : 0.834 kg / 1.839 lb Not : Motor takozu	51794078
	<b>FI13016</b> DİREKSİYON KÖRÜĞÜ	Ağırlık : 0.082 kg / 0.181 lb	4066.95, 77363828 77364571
	<b>FI13016K</b> DİREKSİYON KÖRÜĞÜ SOL VE SAĞ 2 PİECES	Ağırlık : 0.164 kg / 0.362 lb	4066.95, 77363828 77364571
	<b>FI14011</b> AKS KÖRÜĞÜ +KELEPÇE+YAĞ. İÇ	Ağırlık : 0.205 kg / 0.452 lb	46308469, 71771169
	<b>OP14017</b> AKS KÖRÜĞÜ +KELEPÇE+YAĞ. DIŞ	Ağırlık : 0.17 kg / 0.375 lb	1603277
	<b>RN14024</b> AKS KÖRÜĞÜ +KELEPÇE+YAĞ. DIŞ	Ağırlık : 0.17 kg / 0.375 lb	71745014, 71750891 71750896, 7701209251
	<b>FI15002</b> AMORTİSÖR KÖRÜĞÜ SOL VE SAĞ	Yön : Sol Ve Sağ	344 435, 55700767 9231099

**QUBO****225****2008 -**

Resim	Ürün Kodu ve Açıklaması	Detay	OEM
	<b>FI1007</b> ROTİL ALT SOL VE SAĞ RB5523	Ağırlık : 0,49 kg / 1.080 lb Bağlantı Delik Çapı : Ø8,5	3520.67, 3520.87 3520.W3, 352067 352087, 51783057 93188808, 93190907
	<b>FI2042</b> ROTBAŞI ÖN SAĞ RB5345	Ağırlık : 0,335 kg / 0.739 lb Uzunluk : 113 mm / 4.45 inch Gövde Diş Çapı : M14X1,5 Aşık Diş Çapı : M10X1,25 Aşık Konik Çapı : Ø12,3	3817.87, 381787 77364569
	<b>FI2043</b> ROTBAŞI ÖN SOL RB5346	Ağırlık : 0,335 kg / 0.739 lb Uzunluk : 113 mm / 4.45 inch Gövde Diş Çapı : M14X1,5 Aşık Diş Çapı : M10X1,25 Aşık Konik Çapı : Ø12,3	3817.86, 381786 77364568
	<b>FI3033</b> ROTMİLİ ÖN	Ağırlık : 0,517 kg / 1.140 lb Uzunluk : 270 mm / 10.63 inch Gövde Diş Çapı : M14X1,5 Aşık Diş Çapı : M14X1,5	51784191

**FI8006 / Süspansiyon Kit Ön**

**QUBO**

**225**

**2008 -**



**Kit Parçaları**

Resim	Ürün Kodu / Adı	OEM	OEM	Ürün Kodu / Adı	Resim
	<b>CI3012</b> Rotmili Ön Sağ - Sol 270	1608899780, 1630726680 1630726780, 1630726880 1630726980, 1663659480 1663659680, 1663659780 4001.77, 4001.CW	3817.87, 381787 77364569	<b>FI2042</b> Rotbaşı Ön Sağ Rb5345	
	<b>FI2043</b> Rotbaşı Ön Sol Rb5346	3817.86, 381786 77364568	5087.65, 5087.70 5087.79, 508765 508770, 51704008 51815479, 51815480	<b>FI4013</b> Z Rot Ön Sağ - Sol Metal Rb5922	
	<b>FI6059</b> Salıncak Ön Sol Rb6059	3520.W3, 3520.Y4 3520W3, 51783057 51839040, 51895367 5352039, 55703230 55703629	3521.S6, 3521.V5 50511650, 51783056 51839039, 51895366 5352038, 55703231 55703627	<b>FI6060</b> Salıncak Ön Sağ Rb6060	

**QUBO**
**225**
**2008 -**

Resim	Ürün Kodu ve Açıklaması	Detay	OEM
	<b>FI4013</b> Z ROT ÖN SAĞ - SOL METAL RB5922	Ağırlık : 0,38 kg / 0.838 lb Malzeme Türü : Metal Uzunluk : 290 mm / 11.42 inch Aşık Diş Çapı : M10X1,5	5087.65, 5087.70 5087.79, 508765 508770, 51704008 51815479, 51815480
	<b>FI6059</b> SALINCAK ÖN SOL RB6059	Malzeme Türü : Sac Metal	3520.W3, 3520.Y4 3520W3, 51783057 51839040, 51895367 5352039, 55703230 55703629
	<b>FI6059J</b> SALINCAK ÖN SOL	Ağırlık : 2,100 kg / 4.630 lb Malzeme Türü : Sac Metal	
	<b>FI6060</b> SALINCAK ÖN SAĞ RB6060	Malzeme Türü : Sac Metal	3521.S6, 3521.V5 50511650, 51783056 51839039, 51895366 5352038, 55703231 55703627
	<b>FI6060J</b> SALINCAK ÖN SAĞ	Ağırlık : 2,170 kg / 4.784 lb Malzeme Türü : Sac Metal	
	<b>FI11032</b> SALINCAK VE DENGE KOLU BURCU ÖN ORTA SOL VE SAĞ B31148	Şasi (Ön / Arka) : ÖN Yön : Orta Sol Ve Sağ Ağırlık : 0,273 kg / 0.602 lb	13260666, 352380 352947, 55703212 55703232, 55703312
	<b>FI11033</b> SALINCAK VE DENGE KOLU BURCU ÖN SOL VE SAĞ B25147	Şasi (Ön / Arka) : ÖN Yön : Sol Ve Sağ Ağırlık : 0,204 kg / 0.450 lb	3528.64, 352864 518228120, 54584-2E000 55700751, 77363827
	<b>CI12016</b> TORSİYON BURCU ARKA SOL VE SAĞ	Şasi (Ön / Arka) : ARKA Yön : Sol Ve Sağ Ağırlık : 0.23 kg / 0.507 lb	5131.G8, 51783623
	<b>FI12048</b> VİRAJ DEMİR LASTİĞİ SOL VE SAĞ RUBBER (KF1031)	Şasi (Ön / Arka) : ÖN Yön : Sol Ve Sağ Ağırlık : 0.114 kg / 0.251 lb Malzeme Türü : Rubber Not : Viraj demir lastiği	5094.E5, 51785488
	<b>FI12048K</b> VİRAJ DEMİR LASTİĞİ SOL VE SAĞ RUBBER	Şasi (Ön / Arka) : ÖN Yön : Sol Ve Sağ Ağırlık : 0.228 kg / 0.503 lb Malzeme Türü : Rubber Not : 2PCS / D=Ø21mm	5094.E5*, 51785488*
	<b>FI12014</b> AMORTİSÖR TAKOZU SAĞ AMORTİSÖR TAKOZU SAĞ RULM. (KF1004)	Yön : Sağ Diğer Taraf : FI12015 Ağırlık : 0.856 kg / 1.887 lb Not : AMORTİSÖR TAKOZU SAĞ RULM.	5038.G7, 5038.J8 51804748, 51839931 51855157, 52023099

\* Bu sayfada ve katalogdaki tüm araçların adları, markaları, modelleri, sembolleri, logoları, orjinal numaraları (oe) ve diğer üçüncü parti numaraları sadece referans amaçlı kullanılmaktadır.



**QUBO**
**225**
**2008 -**

Resim	Ürün Kodu ve Açıklaması	Detay	OEM
	<b>FI12014A</b> AMORTİSÖR TAKOZU ÖN SAĞ AMORTİSÖR TAKOZU YENİ TİP	Şasi (Ön / Arka) : ÖN Yön : Sağ Diğer Taraf : FI12015A Ağırlık : 0.86 kg / 1.896 lb Not : AMORTİSÖR TAKOZU YENİ TİP	5038.G7, 5038.J8 51804748, 51839931 51855157, 52023099 52109286
	<b>FI12015</b> AMORTİSÖR TAKOZU SOL AMORTİSÖR TAKOZU SOL RULM. (KF1003 )	Yön : Sol Diğer Taraf : FI12014 Ağırlık : 0.856 kg / 1.887 lb Not : AMORTİSÖR TAKOZU SOL RULM.	5038.G8, 5038.J7 51804747, 51839975 51855158, 52023097
	<b>FI12015A</b> AMORTİSÖR TAKOZU ÖN SOL AMORTİSÖR TAKOZU YENİ TİP	Şasi (Ön / Arka) : ÖN Yön : Sol Diğer Taraf : FI12014A Ağırlık : 0.86 kg / 1.896 lb Not : AMORTİSÖR TAKOZU YENİ TİP	5038.G8, 5038.J7 51804747, 51839975 51855158, 51928747 52023097
	<b>FI12015G</b> AMORTİSÖR TAKOZU SOL AMORTİSÖR TAKOZU RULMANSIZ SOL	Yön : Sol Not : AMORTİSÖR TAKOZU RULMANSIZ SOL	5038.G8*, 5038.J7* 51804747*, 51804747 51839975*, 51839975
	<b>FI12804</b> AMORTİSÖR TAKOZU ÖN SAĞ SOL KIT = FI12014 FI12015	Şasi (Ön / Arka) : ÖN Yön : Sağ Sol Ağırlık : 1.68 kg / 3.704 lb Not : KIT = FI12014 FI12015	5038.G7, 5038.G8 5038.J7, 5038.J8 51804747, 51804748 51839931, 51839975 51855157, 51855158
	<b>FI12804A</b> AMORTİSÖR TAKOZU ÖN SAĞ SOL KIT = FI12014A FI12015A	Şasi (Ön / Arka) : ÖN Yön : Sağ Sol Ağırlık : 1.68 kg / 3.704 lb Not : KIT = FI12014A FI12015A	5038.G7, 5038.G8 5038.J7, 5038.J8 51804747, 51804748 51839931, 51839975 51855157, 51855158
	<b>FI12013</b> MOTOR TAKOZU SOL VE SAĞ MOTOR TAKOZU (KF1022)	Yön : Sol Ve Sağ Ağırlık : 1.25 kg / 2.756 lb Not : Motor takozu	1807.GQ, 51287185 51821084
	<b>FI12018</b> MOTOR TAKOZU SOL VE SAĞ ŞANZİMAN TAKOZU (KF1020)	Yön : Sol Ve Sağ Ağırlık : 1.65 kg / 3.638 lb Not : Şanzıman takozu	1807.GL, 1807.GR 51761609, 51782160
	<b>FI12020</b> MOTOR TAKOZU SOL VE SAĞ ŞANZİMAN TAKOZU KF1026	Yön : Sol Ve Sağ Ağırlık : 1.008 kg / 2.222 lb Not : Şanzıman takozu	1844.C6, 1844.C7 51805432, 51805434 51805435
	<b>FI12025</b> MOTOR TAKOZU SOL VE SAĞ MOTOR TAKOZU (KF1023)	Yön : Sol Ve Sağ Ağırlık : 1.528 kg / 3.369 lb Not : Motor takozu	51782560
	<b>FI12027</b> MOTOR TAKOZU SOL VE SAĞ ŞANZİMAN TAKOZU FI1027 (KF1024)	Yön : Sol Ve Sağ Ağırlık : 0.842 kg / 1.856 lb Not : Şanzıman takozu	51813607












\* Bu sayfada ve katalogdaki tüm araçların adları, markaları, modelleri, sembolleri, logoları, orjinal numaraları (oe) ve diğer üçüncü parti numaraları sadece referans amaçlı kullanılmaktadır.

**QUBO**
**225**
**2008 -**

Resim	Ürün Kodu ve Açıklaması	Detay	OEM
	<b>FI12031</b> MOTOR TAKOZU SOL VE SAĞ ŞANZIMAN TAKOZU KF1025/	Yön : Sol Ve Sağ Ağırlık : 0.934 kg / 2.059 lb Not : ŞANZIMAN TAKOZU KF1025/	51805431
	<b>FI12072</b> MOTOR TAKOZU SOL VE SAĞ MOTOR TAKOZU	Yön : Sol Ve Sağ Ağırlık : 1.91 kg / 4.211 lb Not : Motor takozu	51855484
	<b>FI12076</b> MOTOR TAKOZU SOL VE SAĞ MOTOR TAKOZU	Yön : Sol Ve Sağ Ağırlık : 1.744 kg / 3.845 lb Not : Motor takozu	51855515
	<b>FI12077</b> MOTOR TAKOZU SOL VE SAĞ MOTOR TAKOZU (EU-5)	Yön : Sol Ve Sağ Ağırlık : 0.884 kg / 1.949 lb Not : MOTOR TAKOZU (EU-5)	51855676
	<b>FI12128</b> MOTOR TAKOZU SOL VE SAĞ MOTOR TAKOZU	Yön : Sol Ve Sağ Ağırlık : 2.338 kg / 5.154 lb Not : MOTOR TAKOZU	51799110, 51810285
	<b>FI13016</b> DİREKSİYON KÖRÜĞÜ	Ağırlık : 0.082 kg / 0.181 lb	4066.95, 77363828 77364571
	<b>FI13016K</b> DİREKSİYON KÖRÜĞÜ SOL VE SAĞ 2 PIECES	Ağırlık : 0.164 kg / 0.362 lb	4066.95, 77363828 77364571
	<b>CI14003</b> AKS KÖRÜĞÜ +KELEPÇE+YAĞ. DIŞ	Ağırlık : 0.14 kg / 0.309 lb	3293.F2, 3293F2
	<b>CI14004</b> AKS KÖRÜĞÜ +KELEPÇE+YAĞ. SOL	Ağırlık : 0.15 kg / 0.331 lb	3293.F1, 3293F1
	<b>CI14005</b> AKS KÖRÜĞÜ +KELEPÇE+YAĞ. SAĞ	Ağırlık : 0.15 kg / 0.331 lb	3287.00, 3287.E3 328700, 3287000
	<b>FI15002</b> AMORTİSÖR KÖRÜĞÜ SOL VE SAĞ	Yön : Sol Ve Sağ	344 435, 55700767 9231099










\* Bu sayfada ve katalogdaki tüm araçların adları, markaları, modelleri, sembolleri, logoları, orjinal numaraları (oe) ve diğer üçüncü parti numaraları sadece referans amaçlı kullanılmaktadır.

**REGATA**
**1983 - 1991**

Resim	Ürün Kodu ve Açıklaması	Detay	OEM
	<b>FI2038</b> ROTBAŞI SAĞ-SOL RB5318	Ağırlık : 0,43 kg / 0,948 lb Uzunluk : 115 mm / 4,53 inch Gövde Diş Çapı : M14X1,5 Aşık Diş Çapı : M10X1,25 Aşık Konik Çapı : Ø12	4410145, 4410415
	<b>FI2039</b> ROTBAŞI SAĞ-SOL RB5319	Ağırlık : 0,338 kg / 0,745 lb Uzunluk : 115 mm / 4,53 inch Gövde Diş Çapı : M12X1,5 Aşık Diş Çapı : M10X1,25 Aşık Konik Çapı : Ø12	5960036, 5960037 5960056, 7669756 SE022162406A
	<b>FI3001</b> ROTMİLİ MANUEL STR 284 MM 275 RB5814	Ağırlık : 0,607 kg / 1,338 lb Uzunluk : 280 mm / 11,02 inch Gövde Diş Çapı : M14X1,5 Aşık Diş Çapı : M14X1,5	4322913, SE022162449A
	<b>FI3001A</b> ROTMİLİ SAĞ-SOL 270	Ağırlık : 0,607 kg / 1,338 lb Uzunluk : 270 mm / 10,63 inch Gövde Diş Çapı : M14X1,5 Aşık Diş Çapı : M14X1,5	
	<b>FI3008</b> ROTMİLİ SAĞ-SOL MANUEL 275 RB5819	Ağırlık : 0,512 kg / 1,129 lb Uzunluk : 275 mm / 10,83 inch Gövde Diş Çapı : M14X1,5 Aşık Diş Çapı : M12X1,5	022162449A, 4410145 5958244, 7633721 SE022162449A, SE022162449S
	<b>FI5614</b> SALINCAK ÖN RB5614	Malzeme Türü : Dövme Çelik	4402360, 4402361 7535188, 7558962 SE138156110A
	<b>FI11039</b> SALINCAK VE DENGİ KOLU BURCU ÖN SOL VE SAĞ B25145	Şasi (Ön / Arka) : ÖN Yön : Sol Ve Sağ Ağırlık : 0,044 kg / 0,097 lb	4332457 â çPART OF, 4402360 PART OF 7558961
	<b>FI12041</b> VİRAJ DEMİR LASTİĞİ SOL VE SAĞ	Yön : Sol Ve Sağ Ağırlık : 0,97 kg / 2,138 lb	1307628080, 7544738
	<b>FI12206</b> DİREKSİYON TAKOZU ÖN SAĞ	Şasi (Ön / Arka) : ÖN Yön : Sağ Diğer Taraf : FI12207 Ağırlık : 0,048 kg / 0,106 lb	4179802, SE127162124A
	<b>FI12206K</b> DİREKSİYON TAKOZU ÖN SAĞ KİT	Şasi (Ön / Arka) : ÖN Yön : Sağ Diğer Taraf : FI12207K Ağırlık : 0,096 kg / 0,212 lb Not : KİT	4179802, SE127162124A
	<b>FI12207</b> DİREKSİYON TAKOZU ÖN SOL	Şasi (Ön / Arka) : ÖN Yön : Sol Diğer Taraf : FI12206 Ağırlık : 0,045 kg / 0,099 lb	4169380, SE127162122A

\* Bu sayfada ve katalogdaki tüm araçların adları, markaları, modelleri, sembolleri, logoları, orijinal numaraları (oe) ve diğer üçüncü parti numaraları sadece referans amaçlı kullanılmaktadır.

**REGATA**
**1983 - 1991**

Resim	Ürün Kodu ve Açıklaması	Detay	OEM
	<b>FI12207K</b> DİREKSİYON TAKOZU ÖN SOL KİT	Şasi (Ön / Arka) : ÖN Yön : Sol Diğer Taraf : FI12206K Ağırlık : 0,090 kg / 0.198 lb Not : KİT	4169380, SE127162122A
	<b>FI12204</b> EGZOZ TAKOZU EGZOZ ASKI LASTİĞİ	Ağırlık : 0,061 kg / 0.134 lb Not : EGZOZ ASKI LASTİĞİ	3528485, 4387293 60807479, 7508963 93806171, SE138115503A
	<b>FI13014</b> DİREKSİYON KÖRÜĞÜ SOL	Ağırlık : 0.062 kg / 0.137 lb	114509823, 4239459 4371156, 7583243 9939039
	<b>FI14000</b> AKS KÖRÜĞÜ +KELEPÇE+YAĞ. DIŞ Y.M SEKMANLI	Ağırlık : 0.176 kg / 0.388 lb	7682886
	<b>FI14001</b> AKS KÖRÜĞÜ +KELEPÇE+YAĞ. İÇ SEKMANLI	Ağırlık : 0.304 kg / 0.670 lb	46307644, 7625541
	<b>FI14003</b> AKS KÖRÜĞÜ +KELEPÇE+YAĞ. İÇ BİLYALI Ø23	Ağırlık : 0.301 kg / 0.664 lb	46307085, 46307657 556001106, 7625541 BD145531
	<b>FI14007</b> AKS KÖRÜĞÜ +KELEPÇE+YAĞ. DIŞ	Ağırlık : 0.301 kg / 0.664 lb	46307085, 46308338 7625541
	<b>FI14015</b> AKS KÖRÜĞÜ +KELEPÇE+YAĞ. İÇ SAĞ	Ağırlık : 0.189 kg / 0.417 lb	82282140
	<b>FI15005</b> AMORTİSÖR KÖRÜĞÜ ÖN	Şasi (Ön / Arka) : ÖN Ağırlık : 0,149 kg / 0.328 lb	5978771

**RITMO**
**1973 - 1984**

Resim	Ürün Kodu ve Açıklaması	Detay	OEM
	<b>FI2038</b> ROTBAŞI SAĞ-SOL RB5318	Ağırlık : 0.43 kg / 0.948 lb Uzunluk : 115 mm / 4.53 inch Gövde Diş Çapı : M14X1,5 Aşık Diş Çapı : M10X1,25 Aşık Konik Çapı : Ø12	4410145, 4410415

\* Bu sayfada ve katalogdaki tüm araçların adları, markaları, modelleri, sembolleri, logoları, orjinal numaraları (oe) ve diğer üçüncü parti numaraları sadece referans amaçlı kullanılmaktadır.

**RITMO**
**1973 - 1984**








Resim	Ürün Kodu ve Açıklaması	Detay	OEM
	<b>FI3001</b> ROTMİLİ MANUEL STR 284 MM 275 RB5814	Ağırlık : 0,607 kg / 1.338 lb Uzunluk : 280 mm / 11.02 inch Gövde Diş Çapı : M14X1,5 Aşık Diş Çapı : M14X1,5	4322913, SE022162449A
	<b>FI3001A</b> ROTMİLİ SAĞ-SOL 270	Ağırlık : 0,607 kg / 1.338 lb Uzunluk : 270 mm / 10.63 inch Gövde Diş Çapı : M14X1,5 Aşık Diş Çapı : M14X1,5	
	<b>FI5614</b> SALINCAK ÖN RB5614	Malzeme Türü : Dövme Çelik	4402360, 4402361 7535188, 7558962 SE138156110A
	<b>FI11039</b> SALINCAK VE DENGE KOLU BURCU ÖN SOL VE SAĞ B25145	Şasi (Ön / Arka) : ÖN Yön : Sol Ve Sağ Ağırlık : 0,044 kg / 0.097 lb	4332457 â çPART OF, 4402360 PART OF 7558961
	<b>FI12206</b> DİREKSİYON TAKOZU ÖN SAĞ	Şasi (Ön / Arka) : ÖN Yön : Sağ Diğer Taraf : FI12207 Ağırlık : 0,048 kg / 0.106 lb	4179802, SE127162124A
	<b>FI12206K</b> DİREKSİYON TAKOZU ÖN SAĞ KİT	Şasi (Ön / Arka) : ÖN Yön : Sağ Diğer Taraf : FI12207K Ağırlık : 0,096 kg / 0.212 lb Not : KİT	4179802, SE127162124A
	<b>FI12207</b> DİREKSİYON TAKOZU ÖN SOL	Şasi (Ön / Arka) : ÖN Yön : Sol Diğer Taraf : FI12206 Ağırlık : 0,045 kg / 0.099 lb	4169380, SE127162122A
	<b>FI12207K</b> DİREKSİYON TAKOZU ÖN SOL KİT	Şasi (Ön / Arka) : ÖN Yön : Sol Diğer Taraf : FI12206K Ağırlık : 0,090 kg / 0.198 lb Not : KİT	4169380, SE127162122A
	<b>FI13013</b> DİREKSİYON KÖRÜĞÜ SAĞ	Ağırlık : 0.1 kg / 0.220 lb	114509823, 4239459 4371156, 7583243
	<b>FI13014</b> DİREKSİYON KÖRÜĞÜ SOL	Ağırlık : 0.062 kg / 0.137 lb	114509823, 4239459 4371156, 7583243 9939039
	<b>FI14003</b> AKS KÖRÜĞÜ +KELEPÇE+YAĞ. İÇ BİLYALI Ø23	Ağırlık : 0.301 kg / 0.664 lb	46307085, 46307657 556001106, 7625541 BD145531

\* Bu sayfada ve katalogdaki tüm araçların adları, markaları, modelleri, sembolleri, logoları, orjinal numaraları (oe) ve diğer üçüncü parti numaraları sadece referans amaçlı kullanılmaktadır.

**RITMO**
**1973 - 1984**







Resim	Ürün Kodu ve Açıklaması	Detay	OEM
	<b>FI14015</b> AKS KÖRÜĞÜ +KELEPÇE+YAĞ. İÇ SAĞ	Ağırlık : 0.189 kg / 0.417 lb	82282140
	<b>FI15005</b> AMORTİSÖR KÖRÜĞÜ ÖN	Şasi (Ön / Arka) : ÖN Ağırlık : 0,149 kg / 0.328 lb	5978771

**RITMO**
**1984 - 1988**





Resim	Ürün Kodu ve Açıklaması	Detay	OEM
	<b>FI2039</b> ROTBAŞI SAĞ-SOL RB5319	Ağırlık : 0,338 kg / 0.745 lb Uzunluk : 115 mm / 4.53 inch Gövde Diş Çapı : M12X1,5 Aşık Diş Çapı : M10X1,25 Aşık Konik Çapı : Ø12	5960036, 5960037 5960056, 7669756 SE022162406A
	<b>FI3008</b> ROTMİLİ SAĞ-SOL MANUEL 275 RB5819	Ağırlık : 0,512 kg / 1.129 lb Uzunluk : 275 mm / 10.83 inch Gövde Diş Çapı : M14X1,5 Aşık Diş Çapı : M12X1,5	022162449A, 4410145 5958244, 7633721 SE022162449A, SE022162449S
	<b>FI5614</b> SALINCAK ÖN RB5614	Malzeme Türü : Dövme Çelik	4402360, 4402361 7535188, 7558962 SE138156110A
	<b>FI11039</b> SALINCAK VE DENGİ KOLU BURCU ÖN SOL VE SAĞ B25145	Şasi (Ön / Arka) : ÖN Yön : Sol Ve Sağ Ağırlık : 0,044 kg / 0.097 lb	4332457 â ¢PART OF, 4402360 PART OF 7558961
	<b>FI12041</b> VİRAJ DEMİR LASTİĞİ SOL VE SAĞ	Yön : Sol Ve Sağ Ağırlık : 0.97 kg / 2.138 lb	1307628080, 7544738
	<b>FI12206</b> DİREKSİYON TAKOZU ÖN SAĞ	Şasi (Ön / Arka) : ÖN Yön : Sağ Diğer Taraf : FI12207 Ağırlık : 0,048 kg / 0.106 lb	4179802, SE127162124A
	<b>FI12206K</b> DİREKSİYON TAKOZU ÖN SAĞ KİT	Şasi (Ön / Arka) : ÖN Yön : Sağ Diğer Taraf : FI12207K Ağırlık : 0,096 kg / 0.212 lb Not : KİT	4179802, SE127162124A
	<b>FI12207</b> DİREKSİYON TAKOZU ÖN SOL	Şasi (Ön / Arka) : ÖN Yön : Sol Diğer Taraf : FI12206 Ağırlık : 0,045 kg / 0.099 lb	4169380, SE127162122A

\* Bu sayfada ve katalogdaki tüm araçların adları, markaları, modelleri, sembolleri, logoları, orijinal numaraları (oe) ve diğer üçüncü parti numaraları sadece referans amaçlı kullanılmaktadır.

**RITMO**
**1984 - 1988**







Resim	Ürün Kodu ve Açıklaması	Detay	OEM
	<b>FI12207K</b> DİREKSİYON TAKOZU ÖN SOL KİT	Şasi (Ön / Arka) : ÖN Yön : Sol Diğer Taraf : FI12206K Ağırlık : 0,090 kg / 0.198 lb Not : KİT	4169380, SE127162122A
	<b>FI12204</b> EGZOZ TAKOZU EGZOZ ASKI LASTİĞİ	Ağırlık : 0,061 kg / 0.134 lb Not : EGZOZ ASKI LASTİĞİ	3528485, 4387293 60807479, 7508963 93806171, SE138115503A
	<b>FI13013</b> DİREKSİYON KÖRÜĞÜ SAĞ	Ağırlık : 0.1 kg / 0.220 lb	114509823, 4239459 4371156, 7583243
	<b>FI13014</b> DİREKSİYON KÖRÜĞÜ SOL	Ağırlık : 0.062 kg / 0.137 lb	114509823, 4239459 4371156, 7583243 9939039
	<b>FI14003</b> AKS KÖRÜĞÜ +KELEPÇE+YAĞ. İÇ BİLYALI Ø23	Ağırlık : 0.301 kg / 0.664 lb	46307085, 46307657 556001106, 7625541 BD145531
	<b>FI15005</b> AMORTİSÖR KÖRÜĞÜ ÖN	Şasi (Ön / Arka) : ÖN Ağırlık : 0,149 kg / 0.328 lb	5978771

**SCUDO**
**222**
**1996 - 2004**

Resim	Ürün Kodu ve Açıklaması	Detay	OEM
	<b>FI2030</b> ROTBAŞI ÖN SAĞ - SOL RZ4316	Ağırlık : 0,314 kg / 0.692 lb Uzunluk : 74 mm / 2.91 inch Gövde Diş Çapı : M14X1,5 Aşık Diş Çapı : M10X1,25 Aşık Konik Çapı : Ø13,5	4059.12, 405912 77362279
	<b>FI3012</b> ROTMİLİ SAĞ-SOL RB5827	Ağırlık : 0,551 kg / 1.215 lb Uzunluk : 309 mm / 12.17 inch Gövde Diş Çapı : M14X1,5 Aşık Diş Çapı : M14X1,5	9947713
	<b>FI4010</b> Z ROT ÖN SAĞ-SOL METAL 120 RB4912	Ağırlık : 0,408 kg / 0.899 lb Malzeme Türü : Metal Uzunluk : 122 mm / 4.80 inch	1308664080, 1317425080 5087.35, 508735
	<b>FI6052</b> SALINCAK ÖN SAĞ RB4221	Ağırlık : 4,848 kg / 10.688 lb Malzeme Türü : Döküm Çelik	1313084080, 1316736080 1317390080, 1322664080 1333755080, 3521.64 3521.83, 3521.85 3521.C9, 3521.K4

\* Bu sayfada ve katalogdaki tüm araçların adları, markaları, modelleri, sembolleri, logoları, orijinal numaraları (oe) ve diğer üçüncü parti numaraları sadece referans amaçlı kullanılmaktadır.




**SCUDO**
**222**
**1996 - 2004**

Resim	Ürün Kodu ve Açıklaması	Detay	OEM
	<b>FI16053</b> SALINCAK ÖN SOL RB4222	Ağırlık : 4,848 kg / 10.688 lb Malzeme Türü : Döküm Çelik	1313083080, 1316735080 1317389080, 1322663080 1333754080, 3520.94 3520.C3, 3520.G9 3520.P4, 3520.P8
	<b>FI11026</b> SALINCAK VE DENGE KOLU BURCU ÖN SOL VE SAĞ	Şasi (Ön / Arka) : ÖN Yön : Sol Ve Sağ Ağırlık : 0,755 kg / 1.664 lb	1312317080
	<b>FI11027</b> SALINCAK VE DENGE KOLU BURCU ÖN SOL B24119	Şasi (Ön / Arka) : ÖN Yön : Sol Diğer Taraf : FI11030 Ağırlık : 1,058 kg / 2.332 lb	1305551080
	<b>FI11030</b> SALINCAK VE DENGE KOLU BURCU ÖN SAĞ B24120	Şasi (Ön / Arka) : ÖN Yön : Sağ Diğer Taraf : FI11027 Ağırlık : 1,2 kg / 2.646 lb	1305552080
	<b>FI11068</b> Z-ROT BURCU ÖN	Şasi (Ön / Arka) : ÖN Ağırlık : 0,040 kg / 0.088 lb Z Rot 1 : FI4010	1308664080*, 1317425080* 5087.35*
	<b>FI12118</b> TORSİYON BURCU ARKA	Şasi (Ön / Arka) : ARKA Ağırlık : 0,225 kg / 0.496 lb	1479759080, 5152.61
	<b>PE12017</b> MOTOR TAKOZU SOL VE SAĞ MOTOR TAKOZU	Yön : Sol Ve Sağ Ağırlık : 0.44 kg / 0.970 lb Not : MOTOR TAKOZU	1827.10, 1844.36 1844.68, 9604338880
	<b>PE12023</b> MOTOR TAKOZU SOL VE SAĞ MOTOR TAKOZU	Yön : Sol Ve Sağ Ağırlık : 0.914 kg / 2.015 lb Not : MOTOR TAKOZU	1806.28, 9631575180
	<b>PE12024</b> MOTOR TAKOZU SOL VE SAĞ MOTOR TAKOZU	Yön : Sol Ve Sağ Ağırlık : 0.85 kg / 1.874 lb Not : MOTOR TAKOZU	1844.91, 1844.92 1844.93, 1844.C0
	<b>FI12201</b> SÜSPANSİYON TAKOZU ÖN	Şasi (Ön / Arka) : ÖN Ağırlık : 0,105 kg / 0.231 lb	1307021080, 5033.39
	<b>FI12204</b> EGZOZ TAKOZU EGZOZ ASKI LASTİĞİ	Ağırlık : 0,061 kg / 0.134 lb Not : EGZOZ ASKI LASTİĞİ	3528485, 4387293 60807479, 7508963 93806171, SE138115503A

\* Bu sayfada ve katalogdaki tüm araçların adları, markaları, modelleri, sembolleri, logoları, orjinal numaraları (oe) ve diğer üçüncü parti numaraları sadece referans amaçlı kullanılmaktadır.



**SCUDO**
**222**
**1996 - 2004**




Resim	Ürün Kodu ve Açıklaması	Detay	OEM
	<b>FI13023</b> DİREKSİYON KÖRÜĞÜ SOL VE SAĞ	Ağırlık : 0,105 kg / 0.231 lb	4066.41, 9404066418
	<b>FI14018</b> AKS KÖRÜĞÜ +KELEPÇE+YAĞ. DIŞ	Ağırlık : 0.203 kg / 0.448 lb	3287.77, 3287.90 9403287908, 9564479480
	<b>PE14000</b> AKS KÖRÜĞÜ +KELEPÇE+YAĞ. DIŞ	Ağırlık : 0.192 kg / 0.423 lb	3293.03, 661471

**SCUDO**
**272**
**2007 - 2016**








Resim	Ürün Kodu ve Açıklaması	Detay	OEM
	<b>FI2044</b> ROTBAŞI SAĞ-SOL RB4321	Ağırlık : 0,366 kg / 0.807 lb Uzunluk : 80 mm / 3.15 inch Gövde Diş Çapı : M14X1,5 Aşık Diş Çapı : M12X1,5 Aşık Konik Çapı : Ø14,4	3812.F8, 3817.73 3817.A5, 381773 3817A5, 4066.82 4066.85, 4066.92 4066.93, 9403817738
	<b>FI3035</b> ROTMİLİ SAĞ-SOL RB4835	Ağırlık : 0,591 kg / 1.303 lb Uzunluk : 305,5 mm / 12.03 inch Gövde Diş Çapı : M16X1,5 Aşık Diş Çapı : M14X1,5	1401381280, 1401381380 1401381680, 1497550080 1497553080, 3812.F0
	<b>FI4920</b> Z ROT ÖN SAĞ - SOL METAL RB4920	Ağırlık : 0,436 kg / 0.961 lb Malzeme Türü : Metal Uzunluk : 263 mm / 10.35 inch Aşık Diş Çapı : M12X1,5	1400099680, 5087.56 508756
	<b>FI6085</b> SALINCAK ÖN ALT SAĞ RB5038	Ağırlık : 4,952 kg / 10.917 lb Malzeme Türü : Döküm Çelik	1497407080, 3521.N9
	<b>FI6086</b> SALINCAK ÖN ALT SOL RB5037	Ağırlık : 4,952 kg / 10.917 lb Malzeme Türü : Döküm Çelik	1497408080, 3520.R8
	<b>FI11012</b> SALINCAK VE DENGE KOLU BURCU ÖN SOL VE SAĞ B24118	Şasi (Ön / Arka) : ÖN Yön : Sol Ve Sağ Ağırlık : 0,787 kg / 1.735 lb Not : KÜÇÜK	1497407080*, 1497408080* 50711395*
	<b>FI11019</b> SALINCAK VE DENGE KOLU BURCU ÖN SAĞ B24130	Şasi (Ön / Arka) : ÖN Yön : Sağ Diğer Taraf : FI11020 Ağırlık : 1,204 kg / 2.654 lb	3521.H0*, 3521.H1*

\* Bu sayfada ve katalogdaki tüm araçların adları, markaları, modelleri, sembolleri, logoları, orjinal numaraları (oe) ve diğer üçüncü parti numaraları sadece referans amaçlı kullanılmaktadır.

**SCUDO**
**272**
**2007 - 2016**


Resim	Ürün Kodu ve Açıklaması	Detay	OEM
	<b>FI11020</b> SALINCAK VE DENGE KOLU BURCU ÖN SOL B24129	Şasi (Ön / Arka) : ÖN Yön : Sol Diğer Taraf : FI11019 Ağırlık : 1,204 kg / 2.654 lb	3521.H0*, 3521.H1*
	<b>PE12025</b> MOTOR TAKOZU SOL VE SAĞ MOTOR KULAK BURCU SAĞ	Yön : Sol Ve Sağ Ağırlık : 0.312 kg / 0.688 lb Not : MOTOR KULAK BURCU SAĞ	180933, 180935 9639176847, 9639176880
	<b>CI14006</b> AKS KÖRÜĞÜ +KELEPÇE+YAĞ. DIŞ	Ağırlık : 0.13 kg / 0.287 lb	3287.00, 3287.E2 3287.E3, 3287000

**SEDICI**
**2006 - 2014**







Resim	Ürün Kodu ve Açıklaması	Detay	OEM
	<b>SZ2016</b> ROTBAŞI	Ağırlık : 0,335 kg / 0.739 lb Uzunluk : 84 mm / 3.31 inch Gövde Diş Çapı : M14X1,5 Aşık Diş Çapı : M12X1,25 Aşık Konik Çapı : Ø13,2	48810-65J00
	<b>SZ2017</b> ROTBAŞI RB5348	Ağırlık : 0,323 kg / 0.712 lb Uzunluk : 84 mm / 3.31 inch Gövde Diş Çapı : M14X1,5 Aşık Diş Çapı : M12X1,25 Aşık Konik Çapı : Ø13	48810-79J01, 71742770
	<b>SZ3008</b> ROTMİLİ SAĞ	Ağırlık : 0,607 kg / 1.338 lb Uzunluk : 334 mm / 13.15 inch Gövde Diş Çapı : M16X1 Aşık Diş Çapı : M14X1,5	48830-79J00
	<b>SZ3009</b> ROTMİLİ SOL 334 RB5843	Ağırlık : 0,607 kg / 1.338 lb Uzunluk : 334 mm / 13.15 inch Gövde Diş Çapı : M16X1 Aşık Diş Çapı : M14X1,5	48830-79J10, 71750067
	<b>SZ4008</b> Z ROT ÖN METAL	Ağırlık : 0,325 kg / 0.717 lb Malzeme Türü : Metal Uzunluk : 270 mm / 10.63 inch Aşık Diş Çapı : M10X1,25	42520-80J00, 71742688
	<b>FI6069</b> SALINCAK ALT SOL	Ağırlık : 2,9 kg / 6.393 lb Malzeme Türü : Sac Metal	4520279J00000, 71742731 71742732
	<b>FI6070</b> SALINCAK ALT SAĞ	Ağırlık : 2,9 kg / 6.393 lb Malzeme Türü : Sac Metal	4520179J00000, 71742731 71742732

\* Bu sayfada ve katalogdaki tüm araçların adları, markaları, modelleri, sembolleri, logoları, orjinal numaraları (oe) ve diğer üçüncü parti numaraları sadece referans amaçlı kullanılmaktadır.

**SEDICI**
**2006 - 2014**






Resim	Ürün Kodu ve Açıklaması	Detay	OEM
	<b>FI11062</b> SALINCAK VE DENGE KOLU BURCU ÖN ALT	Şasi (Ön / Arka) : ÖN Yön : Alt Ağırlık : 0.186 kg / 0.410 lb	45261-79J00, 71742733
	<b>FI11063</b> SALINCAK VE DENGE KOLU BURCU ÖN ALT	Şasi (Ön / Arka) : ÖN Yön : Alt Ağırlık : 0.12 kg / 0.265 lb	Part of 71742731, Part of 71742732
	<b>SZ12017</b> AMORTİSÖR TAKOZU ÖN	Şasi (Ön / Arka) : ÖN Ağırlık : 0,455 kg / 1.003 lb	41710-79J00, 41710-79J01 41710-80J00, 71742680
	<b>RN14024</b> AKS KÖRÜĞÜ +KELEPÇE+YAĞ. DIŞ	Ağırlık : 0.17 kg / 0.375 lb	71745014, 71750891 71750896, 7701209251

**SEICENTO**
**187**
**1998 - 2010**






Resim	Ürün Kodu ve Açıklaması	Detay	OEM
	<b>FI2039</b> ROTBAŞI SAĞ-SOL RB5319	Ağırlık : 0,338 kg / 0.745 lb Uzunluk : 115 mm / 4.53 inch Gövde Dış Çapı : M12X1,5 Aşık Dış Çapı : M10X1,25 Aşık Konik Çapı : Ø12	5960036, 5960037 5960056, 7669756 SE022162406A
	<b>FI3007</b> ROTMİLİ SAĞ-SOL 277 RB5815	Ağırlık : 0,498 kg / 1.098 lb Uzunluk : 285 mm / 11.22 inch Gövde Dış Çapı : M12X1,25 Aşık Dış Çapı : M12X1,5	7658273, 9948283
	<b>FI6027</b> SALINCAK ÖN ALT SAĞ RB6027	Ağırlık : 2,773 kg / 6.113 lb Malzeme Türü : Döküm Çelik	7636996
	<b>FI6028</b> SALINCAK ÖN ALT SOL RB6028	Ağırlık : 2,638 kg / 5.816 lb Malzeme Türü : Döküm Çelik	7636995
	<b>FI6114</b> SALINCAK ALT SAĞ	Ağırlık : 6,950 kg / 15.322 lb Malzeme Türü : Sac Metal	7663115
	<b>FI6115</b> SALINCAK ALT SOL	Ağırlık : 6,950 kg / 15.322 lb Malzeme Türü : Sac Metal	7663114

\* Bu sayfada ve katalogdaki tüm araçların adları, markaları, modelleri, sembolleri, logoları, orjinal numaraları (oe) ve diğer üçüncü parti numaraları sadece referans amaçlı kullanılmaktadır.

**SEICENTO**
**187**
**1998 - 2010**

Resim	Ürün Kodu ve Açıklaması	Detay	OEM
	<b>FI11040</b> SALINCAK VE DENGE KOLU BURCU ÖN ORTA SOL VE SAĞ B25115	Şasi (Ön / Arka) : ÖN Yön : Orta Sol Ve Sağ Ağırlık : 0,092 kg / 0.203 lb	10902321, 14626821 15503721, 15503811 15896221, 16240921 5926226, 5927292 5927293, 5939685
	<b>FI11041</b> SALINCAK VE DENGE KOLU BURCU ÖN SOL VE SAĞ B25116	Şasi (Ön / Arka) : ÖN Yön : Sol Ve Sağ Ağırlık : 0,138 kg / 0.304 lb	, 5927293 7673582
	<b>FI14000</b> AKS KÖRÜĞÜ +KELEPÇE+YAĞ. DIŞ Y.M SEKMANLI	Ağırlık : 0.176 kg / 0.388 lb	7682886
	<b>FI14002</b> AKS KÖRÜĞÜ +KELEPÇE+YAĞ. DIŞ E.M SEKMANLI	Ağırlık : 0.176 kg / 0.388 lb	7682886
	<b>FI14003</b> AKS KÖRÜĞÜ +KELEPÇE+YAĞ. İÇ BİLYALI Ø23	Ağırlık : 0.301 kg / 0.664 lb	46307085, 46307657 556001106, 7625541 BD145531

**SIENA**
**172, 178**
**1996 - 2013**

Resim	Ürün Kodu ve Açıklaması	Detay	OEM
	<b>FI1008</b> ROTİL ÖN ALT SAĞ - SOL Ø13 SEGMANSIZ 1.4/1.6 RB5521	Ağırlık : 0,355 kg / 0.783 lb Konik Ölçüsü : Ø13 SEGMANSIZ 1.4/1.6 Bağlantı Delik Çapı : Ø8,5 Aşık Diş Çapı : M12X1,25	46437951
	<b>FI1009</b> ROTİL ÖN SAĞ - SOL Ø13,7 SEGMANLI 1.2 RB5518	Ağırlık : 0,365 kg / 0.805 lb Konik Ölçüsü : Ø13,7 SEGMANLI 1.2 Bağlantı Delik Çapı : Ø8,5 Aşık Diş Çapı : M12X1,25	46437959, 46454599 46554599
	<b>FI1011</b> ROTİL ÖN SAĞ - SOL Ø13,7 RB5520	Ağırlık : 0,435 kg / 0.959 lb Konik Ölçüsü : Ø13,7 Bağlantı Delik Çapı : Ø8,5 Aşık Diş Çapı : M12X1,25	46779293, 46842581 7082812
	<b>FI2023</b> ROTBAŞI SAĞ RB5333	Ağırlık : 0,456 kg / 1.005 lb Uzunluk : 145 mm / 5.71 inch Gövde Diş Çapı : M14X1,5 Aşık Diş Çapı : M10X1,5 Aşık Konik Çapı : Ø12	46456660, 46745364 98845031
	<b>FI2024</b> ROTBAŞI SOL RB5334	Ağırlık : 0,458 kg / 1.010 lb Uzunluk : 145 mm / 5.71 inch Gövde Diş Çapı : M14X1,5 Aşık Diş Çapı : M10X1,5 Aşık Konik Çapı : Ø12	46456189, 46745365 98845032

\* Bu sayfada ve katalogdaki tüm araçların adları, markaları, modelleri, sembolleri, logoları, orjinal numaraları (oe) ve diğer üçüncü parti numaraları sadece referans amaçlı kullanılmaktadır.

**SIENA****172, 178****1996 - 2013**


Resim	Ürün Kodu ve Açıklaması	Detay	OEM
	<b>FI3015</b> ROTMİLİ HİDROLİK DİREKSİYON	Ağırlık : 0,591 kg / 1.303 lb Uzunluk : 285 mm / 11.22 inch Gövde Diş Çapı : M14X1,5 Aşık Diş Çapı : M14X1,5	7079382
	<b>FI3016</b> ROTMİLİ MANUEL DİREKSİYON	Ağırlık : 0,512 kg / 1.129 lb Uzunluk : 281 mm / 11.06 inch Gövde Diş Çapı : M16X1,5 Aşık Diş Çapı : M14X1,5	7079382, 7079383
	<b>FI3017</b> ROTMİLİ SAĞ-SOL RB5839	Ağırlık : 0,51 kg / 1.124 lb Uzunluk : 264 mm / 10.39 inch Gövde Diş Çapı : M16X1,5 Aşık Diş Çapı : M14X1,5	7081851

**FI8004 / Süspansiyon Kit Ön**

**SIENA**

**172, 178**












**1996 - 2013**



**Kit Parçaları**










Resim	Ürün Kodu / Adı	OEM	OEM	Ürün Kodu / Adı	Resim
	<b>FI2023</b> Rotbaşı Sağ Rb5333	46456660, 46745364 98845031	46456189, 46745365 98845032	<b>FI2024</b> Rotbaşı Sol Rb5334	
	<b>FI3017</b> Rotmili Sağ-sol Rb5839	7081851	46539000, 46777741 46794065, 46813841 51712407, 51747323 51764470, 51769073 51866700	<b>FI6079</b> Salıncak Alt Sağ S538.	
	<b>FI6080</b> Salıncak Alt Sol S537.	46539001, 46777742 46794066, 46813842 51712408, 51747324 51764471, 51769074 51866700			

**SIENA**
**172, 178**
**1996 - 2013**

Resim	Ürün Kodu ve Açıklaması	Detay	OEM
	<b>FI6017</b> SALINCAK ÖN SAĞ RB6017	Ağırlık : 3,076 kg / 6.781 lb Malzeme Türü : Sac Metal	46454596
	<b>FI6018</b> SALINCAK ÖN SOL RB6018	Ağırlık : 3,324 kg / 7.328 lb Malzeme Türü : Sac Metal	46454595, 46554595
	<b>FI6041</b> SALINCAK ÖN SAĞ S526	Ağırlık : 3,416 kg / 7.531 lb Malzeme Türü : Sac Metal	46454598, 46539279
	<b>FI6042</b> SALINCAK ÖN SOL S525	Ağırlık : 3,476 kg / 7.663 lb Malzeme Türü : Sac Metal	46454597, 46539278
	<b>FI6046</b> SALINCAK ÖN SAĞ S539	Ağırlık : 3,472 kg / 7.654 lb Malzeme Türü : Sac Metal	46539278, 46546777
	<b>FI6047</b> SALINCAK ÖN SOL S540	Ağırlık : 3,499 kg / 7.714 lb Malzeme Türü : Sac Metal	46539279, 46546278 46546776
	<b>FI6079</b> SALINCAK ALT SAĞ S538.	Ağırlık : 3,836 kg / 8.457 lb Malzeme Türü : Sac Metal	46539000, 46777741 46794065, 46813841 51712407, 51747323 51764470, 51769073 51866700
	<b>FI6079DK</b> SALINCAK ALT SAĞ S538DK	Malzeme Türü : Döküm Çelik	46539000, 46777741 46794065, 46813841 51712407, 51747323 51764470, 51769073 51866700
	<b>FI6079J</b> SALINCAK ÖN SAĞ ALT	Ağırlık : 3.966 kg / 8.744 lb Malzeme Türü : Sac Metal	46777741, 46794065 51712407, 51769073
	<b>FI6080</b> SALINCAK ALT SOL S537.	Ağırlık : 3,836 kg / 8.457 lb Malzeme Türü : Sac Metal	46539001, 46777742 46794066, 46813842 51712408, 51747324 51764471, 51769074 51866700
	<b>FI6080DK</b> SALINCAK ALT SOL S537DK	Malzeme Türü : Döküm Çelik	46539001, 46777742 46794066, 46813842 51712408, 51747324 51764471, 51769074 51866701

\* Bu sayfada ve katalogdaki tüm araçların adları, markaları, modelleri, sembolleri, logoları, orjinal numaraları (oe) ve diğer üçüncü parti numaraları sadece referans amaçlı kullanılmaktadır.

**SIENA**
**172, 178**
**1996 - 2013**

Resim	Ürün Kodu ve Açıklaması	Detay	OEM
	<b>FI6080J</b> SALINCAK ÖN SOL ALT	Ağırlık : 3.966 kg / 8.744 lb Malzeme Türü : Sac Metal	46777742, 46794066 51712408, 51769074
	<b>FI11007</b> SALINCAK VE DENGE KOLU BURCU ÖN SAĞ B25134	Şasi (Ön / Arka) : ÖN Yön : Sağ Diğer Taraf : FI11008 Ağırlık : 0,492 kg / 1.085 lb	46748579
	<b>FI11008</b> SALINCAK VE DENGE KOLU BURCU ÖN SOL B25133	Şasi (Ön / Arka) : ÖN Yön : Sol Diğer Taraf : FI11007 Ağırlık : 0,492 kg / 1.085 lb	46748578
	<b>FI11044</b> SALINCAK VE DENGE KOLU BURCU ÖN SAĞ B25117	Şasi (Ön / Arka) : ÖN Yön : Sağ Diğer Taraf : FI11045 Ağırlık : 0,61 kg / 1.345 lb	46551376
	<b>FI11045</b> SALINCAK VE DENGE KOLU BURCU ÖN SOL B25118	Şasi (Ön / Arka) : ÖN Yön : Sol Diğer Taraf : FI11044 Ağırlık : 0,61 kg / 1.345 lb	46551377
	<b>FI11046</b> SALINCAK VE DENGE KOLU BURCU ÖN SAĞ B25121	Şasi (Ön / Arka) : ÖN Yön : Sağ Diğer Taraf : FI11047 Ağırlık : 0,308 kg / 0.679 lb	46454061
	<b>FI11047</b> SALINCAK VE DENGE KOLU BURCU ÖN SOL B25120	Şasi (Ön / Arka) : ÖN Yön : Sol Diğer Taraf : FI11046 Ağırlık : 0,306 kg / 0.675 lb	46454062
	<b>FI11048</b> SALINCAK VE DENGE KOLU BURCU ÖN ORTA SOL VE SAĞ B25119	Şasi (Ön / Arka) : ÖN Yön : Orta Sol Ve Sağ Ağırlık : 0,132 kg / 0.291 lb	46421522, 46421552 51774009
	<b>FI12155</b> MOTOR TAKOZU SOL VE SAĞ MOTOR TAKOZU	Yön : Sol Ve Sağ Ağırlık : 0.942 kg / 2.077 lb Not : MOTOR TAKOZU	46439600

**STILO**
**192**
**2001 - 2010**

Resim	Ürün Kodu ve Açıklaması	Detay	OEM
	<b>FI2025</b> ROTBAŞI SAĞ-SOL RB5341	Ağırlık : 0,336 kg / 0.741 lb Uzunluk : 95 mm / 3.74 inch Gövde Diş Çapı : M14X1,5 Aşık Diş Çapı : M10X1,5 Aşık Konik Çapı : Ø11,7	9949218

\* Bu sayfada ve katalogdaki tüm araçların adları, markaları, modelleri, sembolleri, logoları, orjinal numaraları (oe) ve diğer üçüncü parti numaraları sadece referans amaçlı kullanılmaktadır.














**STILO**
**192**
**2001 - 2010**

Resim	Ürün Kodu ve Açıklaması	Detay	OEM
	<b>FI3020</b> ROTMİLİ SAĞ-SOL 317 RB5832	Ağırlık : 0,565 kg / 1.246 lb Uzunluk : 311 mm / 12.24 inch Gövde Diş Çapı : M14X1,5 Aşık Diş Çapı : M14X1,5	9949217
	<b>FI4009</b> Z ROT ÖN SAĞ-SOL METAL 290 RB5917	Ağırlık : 0,441 kg / 0.972 lb Malzeme Türü : Metal Uzunluk : 290 mm / 11.42 inch Aşık Diş Çapı : M10X1,5	50700464, 50700941 51795269, 51801136
	<b>FI6044</b> SALINCAK ÖN SOL RB6044	Ağırlık : 2,876 kg / 6.340 lb Malzeme Türü : Döküm Çelik	50700797, 54056622
	<b>FI6045</b> SALINCAK ÖN SAĞ RB6045	Ağırlık : 3,123 kg / 6.885 lb Malzeme Türü : Döküm Çelik	50700779, 54056621
	<b>FI6077</b> SALINCAK ÖN ALT SAĞ RB6077	Ağırlık : 3,123 kg / 6.885 lb Malzeme Türü : Döküm Çelik	50705084, 50705465
	<b>FI6078</b> SALINCAK ÖN ALT SOL RB6078	Ağırlık : 3,123 kg / 6.885 lb Malzeme Türü : Döküm Çelik	50705083, 50705464
	<b>FI11014</b> SALINCAK VE DENGİ KOLU BURCU ÖN ORTA SOL VE SAĞ B25175	Şasi (Ön / Arka) : ÖN Yön : Orta Sol Ve Sağ Ağırlık : 0,215 kg / 0.474 lb	50700443, 51885734
	<b>FI11015</b> SALINCAK VE DENGİ KOLU BURCU ÖN SOL VE SAĞ B25176	Şasi (Ön / Arka) : ÖN Yön : Sol Ve Sağ Ağırlık : 0,18 kg / 0.397 lb	50700778
	<b>FI11021</b> SALINCAK VE DENGİ KOLU BURCU ÖN ORTA SOL VE SAĞ	Şasi (Ön / Arka) : ÖN Yön : Orta Sol Ve Sağ Ağırlık : 0,249 kg / 0.549 lb	50705084*, 50705464 50705465*, 51827736*
	<b>FI12071</b> TORSİYON BURCU SOL VE SAĞ	Yön : Sol Ve Sağ Ağırlık : 0.77 kg / 1.698 lb	50700796, 50702649 50706505, 51812443 51840600
	<b>FI12199</b> AMORTİSÖR TAKOZU ÖN	Şasi (Ön / Arka) : ÖN Ağırlık : 0,185 kg / 0.408 lb	50700511, 50700871



\* Bu sayfada ve katalogdaki tüm araçların adları, markaları, modelleri, sembolleri, logoları, orjinal numaraları (oe) ve diğer üçüncü parti numaraları sadece referans amaçlı kullanılmaktadır.

**STILO**
**192**
**2001 - 2010**

Resim	Ürün Kodu ve Açıklaması	Detay	OEM
	<b>FI12200</b> AMORTİSÖR TAKOZU ÖN	Şasi (Ön / Arka) : ÖN Ağırlık : 0,425 kg / 0.937 lb	50700886, 50702841
	<b>FI12001</b> MOTOR TAKOZU ÖN SOL VE SAĞ ŞANZIMAN TAKOZU	Şasi (Ön / Arka) : ÖN Yön : Sol Ve Sağ Ağırlık : 0.382 kg / 0.842 lb Not : ŞANZIMAN TAKOZU	46781891
	<b>FI12194</b> EGZOZ TAKOZU	Ağırlık : 0,185 kg / 0.408 lb	46810304, 46830390
	<b>FI14004</b> AKS KÖRÜĞÜ +KELEPÇE+YAĞ. DIŞ	Ağırlık : 0.176 kg / 0.388 lb	7761570
	<b>FI14006</b> AKS KÖRÜĞÜ +KELEPÇE+YAĞ. İÇ	Ağırlık : 0.301 kg / 0.664 lb	46307644
	<b>FI14009</b> AKS KÖRÜĞÜ +KELEPÇE+YAĞ. DIŞ	Ağırlık : 0.207 kg / 0.456 lb	46307716
	<b>FI14010</b> AKS KÖRÜĞÜ +KELEPÇE+YAĞ. DIŞ	Ağırlık : 0.189 kg / 0.417 lb	46307575
	<b>FI14013</b> AKS KÖRÜĞÜ +KELEPÇE+YAĞ. İÇ BİLYALI	Ağırlık : 0.304 kg / 0.670 lb	46307644
	<b>FI14015</b> AKS KÖRÜĞÜ +KELEPÇE+YAĞ. İÇ SAĞ	Ağırlık : 0.189 kg / 0.417 lb	82282140
	<b>FI14024</b> AKS KÖRÜĞÜ +KELEPÇE+YAĞ. İÇ	Ağırlık : 0.177 kg / 0.390 lb	7715294
	<b>OP14017</b> AKS KÖRÜĞÜ +KELEPÇE+YAĞ. DIŞ	Ağırlık : 0.17 kg / 0.375 lb	1603277

\* Bu sayfada ve katalogdaki tüm araçların adları, markaları, modelleri, sembolleri, logoları, orjinal numaraları (oe) ve diğer üçüncü parti numaraları sadece referans amaçlı kullanılmaktadır.

**STRADA**
**278**
**1999 - 2020**

Resim	Ürün Kodu ve Açıklaması	Detay	OEM
	<b>FI1010</b> ROTİL ÖN SAĞ - SOL Ø13,7 RB5522	Ağırlık : 0,46 kg / 1.014 lb Konik Ölçüsü : Ø13,7 Bağlantı Delik Çapı : Ø8,5 Aşık Diş Çapı : M12X1,5	46543045, 7081835
	<b>FI1011</b> ROTİL ÖN SAĞ - SOL Ø13,7 RB5520	Ağırlık : 0,435 kg / 0.959 lb Konik Ölçüsü : Ø13,7 Bağlantı Delik Çapı : Ø8,5 Aşık Diş Çapı : M12X1,25	46779293, 46842581 7082812
	<b>FI2023</b> ROTBAŞI SAĞ RB5333	Ağırlık : 0,456 kg / 1.005 lb Uzunluk : 145 mm / 5.71 inch Gövde Diş Çapı : M14X1,5 Aşık Diş Çapı : M10X1,5 Aşık Konik Çapı : Ø12	46456660, 46745364 98845031
	<b>FI2024</b> ROTBAŞI SOL RB5334	Ağırlık : 0,458 kg / 1.010 lb Uzunluk : 145 mm / 5.71 inch Gövde Diş Çapı : M14X1,5 Aşık Diş Çapı : M10X1,5 Aşık Konik Çapı : Ø12	46456189, 46745365 98845032
	<b>FI3017</b> ROTMİLİ SAĞ-SOL RB5839	Ağırlık : 0,51 kg / 1.124 lb Uzunluk : 264 mm / 10.39 inch Gövde Diş Çapı : M16X1,5 Aşık Diş Çapı : M14X1,5	7081851

**FI8004 / Süspansiyon Kit Ön**

**STRADA**

**278**












**1999 - 2020**



**Kit Parçaları**








Resim	Ürün Kodu / Adı	OEM	OEM	Ürün Kodu / Adı	Resim
	<b>FI2023</b> Rotbaşı Sağ Rb5333	46456660, 46745364 98845031	46456189, 46745365 98845032	<b>FI2024</b> Rotbaşı Sol Rb5334	
	<b>FI3017</b> Rotmili Sağ-sol Rb5839	7081851	46539000, 46777741 46794065, 46813841 51712407, 51747323 51764470, 51769073 51866700	<b>FI6079</b> Salıncak Alt Sağ S538.	
	<b>FI6080</b> Salıncak Alt Sol S537.	46539001, 46777742 46794066, 46813842 51712408, 51747324 51764471, 51769074 51866700			

**STRADA**
**278**
**1999 - 2020**

Resim	Ürün Kodu ve Açıklaması	Detay	OEM
	<b>FI6079</b> SALINCAK ALT SAĞ S538.	Ağırlık : 3,836 kg / 8.457 lb Malzeme Türü : Sac Metal	46539000, 46777741 46794065, 46813841 51712407, 51747323 51764470, 51769073 51866700
	<b>FI6079DK</b> SALINCAK ALT SAĞ S538DK	Malzeme Türü : Döküm Çelik	46539000, 46777741 46794065, 46813841 51712407, 51747323 51764470, 51769073 51866700
	<b>FI6079J</b> SALINCAK ÖN SAĞ ALT	Ağırlık : 3.966 kg / 8.744 lb Malzeme Türü : Sac Metal	46777741, 46794065 51712407, 51769073
	<b>FI6080</b> SALINCAK ALT SOL S537.	Ağırlık : 3,836 kg / 8.457 lb Malzeme Türü : Sac Metal	46539001, 46777742 46794066, 46813842 51712408, 51747324 51764471, 51769074 51866700
	<b>FI6080DK</b> SALINCAK ALT SOL S537DK	Malzeme Türü : Döküm Çelik	46539001, 46777742 46794066, 46813842 51712408, 51747324 51764471, 51769074 51866701
	<b>FI6080J</b> SALINCAK ÖN SOL ALT	Ağırlık : 3.966 kg / 8.744 lb Malzeme Türü : Sac Metal	46777742, 46794066 51712408, 51769074
	<b>FI11007</b> SALINCAK VE DENGİ KOLU BURCU ÖN SAĞ B25134	Şasi (Ön / Arka) : ÖN Yön : Sağ Diğer Taraf : FI11008 Ağırlık : 0,492 kg / 1.085 lb	46748579
	<b>FI11008</b> SALINCAK VE DENGİ KOLU BURCU ÖN SOL B25133	Şasi (Ön / Arka) : ÖN Yön : Sol Diğer Taraf : FI11007 Ağırlık : 0,492 kg / 1.085 lb	46748578
	<b>FI11048</b> SALINCAK VE DENGİ KOLU BURCU ÖN ORTA SOL VE SAĞ B25119	Şasi (Ön / Arka) : ÖN Yön : Orta Sol Ve Sağ Ağırlık : 0,132 kg / 0.291 lb	46421522, 46421552 51774009
	<b>FI12085</b> VİRAJ DEMİR LASTİĞİ SOL VE SAĞ METAL	Şasi (Ön / Arka) : ÖN Yön : Sol Ve Sağ Ağırlık : 0.23 kg / 0.507 lb Malzeme Türü : Metal Not : VİRAJ UC TAŞIYICI	46777764, 46841320 51713088, 51744226
	<b>FI12085K</b> VİRAJ DEMİR LASTİĞİ SOL VE SAĞ RUBBER	Şasi (Ön / Arka) : ÖN Yön : Sol Ve Sağ Ağırlık : 0.46 kg / 1.014 lb Malzeme Türü : Rubber Not : 2 PCS	46777764*, 46841320* 51713088*, 51744226*

\* Bu sayfada ve katalogdaki tüm araçların adları, markaları, modelleri, sembolleri, logoları, orijinal numaraları (oe) ve diğer üçüncü parti numaraları sadece referans amaçlı kullanılmaktadır.

**STRADA**
**278**
**1999 - 2020**







Resim	Ürün Kodu ve Açıklaması	Detay	OEM
	<b>FI12008</b> AMORTİSÖR TAKOZU SAĞ AMORTİSÖR TAKOZ RULMANI SAĞ (KF1032)	Yön : Sağ Diğer Taraf : FI12009 Ağırlık : 1.09 kg / 2.403 lb Not : AMORTİSÖR TAKOZ RULMANI SAĞ	46760673, 82491440
	<b>FI12009</b> AMORTİSÖR TAKOZU SOL AMORTİSÖRE TAKOZ RULMANI SOL (KF1033)	Yön : Sol Diğer Taraf : FI12008 Ağırlık : 1.09 kg / 2.403 lb Not : AMORTİSÖRE TAKOZ RULMANI SOL	, 46760674 82491441
	<b>FI12050</b> MOTOR TAKOZU SOL VE SAĞ MOTOR TAKOZU KF1036	Yön : Sol Ve Sağ Ağırlık : 1.966 kg / 4.334 lb Not : Motor takozu	51731216
	<b>FI12094</b> MOTOR TAKOZU SOL VE SAĞ MOTOR TAKOZU	Yön : Sol Ve Sağ Ağırlık : 0.94 kg / 2.072 lb Not : MOTOR TAKOZU	46843629
	<b>FI12096</b> MOTOR TAKOZU SOL VE SAĞ MOTOR TAKOZU	Yön : Sol Ve Sağ Ağırlık : 0.822 kg / 1.812 lb Not : MOTOR TAKOZU	46808875, 51709313
	<b>FI12205</b> EGZOZ TAKOZU ARKA EGZOZ ASKI LASTİĞİ	Şasi (Ön / Arka) : ARKA Ağırlık : 0.061 kg / 0.134 lb Not : EGZOZ ASKI LASTİĞİ	51708151
	<b>FI14004</b> AKS KÖRÜĞÜ +KELEPÇE+YAĞ. DIŞ	Ağırlık : 0.176 kg / 0.388 lb	7761570
	<b>FI14006</b> AKS KÖRÜĞÜ +KELEPÇE+YAĞ. İÇ	Ağırlık : 0.301 kg / 0.664 lb	46307644
	<b>FI14010</b> AKS KÖRÜĞÜ +KELEPÇE+YAĞ. DIŞ	Ağırlık : 0.189 kg / 0.417 lb	46307575
	<b>FI14013</b> AKS KÖRÜĞÜ +KELEPÇE+YAĞ. İÇ BİLYALI	Ağırlık : 0.304 kg / 0.670 lb	46307644
	<b>FI14024</b> AKS KÖRÜĞÜ +KELEPÇE+YAĞ. İÇ	Ağırlık : 0.177 kg / 0.390 lb	7715294

\* Bu sayfada ve katalogdaki tüm araçların adları, markaları, modelleri, sembolleri, logoları, orjinal numaraları (oe) ve diğer üçüncü parti numaraları sadece referans amaçlı kullanılmaktadır.

**STRADA 278 1999 - 2020**

Resim	Ürün Kodu ve Açıklaması	Detay	OEM
	<b>F115001</b> AMORTİSÖR KÖRÜĞÜ SOL VE SAĞ	Yön : Sol Ve Sağ	46466619

**STRADA 281 2020 -**

Resim	Ürün Kodu ve Açıklaması	Detay	OEM
	<b>F11029</b> ROTİL ALT SAĞ	Ağırlık : 0,415 kg / 0.915 lb	51769984*
	<b>F11030</b> ROTİL ALT SOL	Ağırlık : 0,415 kg / 0.915 lb	51769985*
	<b>F16112</b> SALINCAK ALT SAĞ	Ağırlık : 3,999 kg / 8.816 lb Malzeme Türü : Sac Metal	51769984
	<b>F16112J</b> SALINCAK ALT SAĞ	Ağırlık : 3,511 kg / 7.740 lb Malzeme Türü : Sac Metal	51769984*
	<b>F16113</b> SALINCAK ALT SOL	Ağırlık : 3,999 kg / 8.816 lb Malzeme Türü : Sac Metal	51769985
	<b>F16113J</b> SALINCAK ALT SOL	Ağırlık : 3,511 kg / 7.740 lb Malzeme Türü : Sac Metal	51769985*
	<b>F111048</b> SALINCAK VE DENGE KOLU BURCU ÖN ORTA SOL VE SAĞ B25119	Şasi (Ön / Arka) : ÖN Yön : Orta Sol Ve Sağ Ağırlık : 0,132 kg / 0.291 lb	46421522, 46421552 51774009

**TALENTO 2016 -**

Resim	Ürün Kodu ve Açıklaması	Detay	OEM
	<b>DC2008</b> ROTBAŞI SAĞ 223	Ağırlık : 0,645 kg / 1.422 lb Uzunluk : 223 mm / 8.78 inch	48520-7921R

\* Bu sayfada ve katalogdaki tüm araçların adları, markaları, modelleri, sembolleri, logoları, orjinal numaraları (oe) ve diğer üçüncü parti numaraları sadece referans amaçlı kullanılmaktadır.





**TALENTO**
**2016 -**

Resim	Ürün Kodu ve Açıklaması	Detay	OEM
	<b>DC2009</b> ROTBAŞI SOL 223	Ağırlık : 0,645 kg / 1.422 lb Uzunluk : 223 mm / 8.78 inch	48520-9260R

**TALENTO**
**290**
**1991 - 1994**

Resim	Ürün Kodu ve Açıklaması	Detay	OEM
	<b>FI2028</b> ROTBAŞI SAĞ-SOL RB4311	Ağırlık : 0,383 kg / 0.844 lb Uzunluk : 79 mm / 3.11 inch Gövde Diş Çapı : M16X1,5 Aşık Diş Çapı : M12X1,5 Aşık Konik Çapı : Ø14,3	3817.11, 381711 4336779, 7693816 9750079800, 9750079980
	<b>FI3024</b> ROTMİLİ SAĞ-SOL 289 RC2830	Ağırlık : 0,671 kg / 1.479 lb Uzunluk : 290 mm / 11.42 inch Gövde Diş Çapı : M16X1,5 Aşık Diş Çapı : M16X1,5	3812.27, 9750001180 9750390080

**TEMPRA**
**1988 - 1997**

Resim	Ürün Kodu ve Açıklaması	Detay	OEM
	<b>FI2016</b> ROTBAŞI SAĞ 130 RB5324	Ağırlık : 0,375 kg / 0.827 lb Uzunluk : 130 mm / 5.12 inch Gövde Diş Çapı : M12X1,5 Aşık Diş Çapı : M10X1,25 Aşık Konik Çapı : Ø12	60806355, 7591215 7678717, 9947436 9947438, 99474380 9950672
	<b>FI2017</b> ROTBAŞI SOL 130 RB5323	Ağırlık : 0,376 kg / 0.829 lb Uzunluk : 130 mm / 5.12 inch Gövde Diş Çapı : M12X1,5 Aşık Diş Çapı : M10X1,25 Aşık Konik Çapı : Ø12	60806356, 7591216 7678718, 9947437 9947439, 9950671
	<b>AF3001</b> ROTMİLİ SAĞ-SOL 466 RB5821	Ağırlık : 0,495 kg / 1.091 lb Uzunluk : 466 mm / 18.35 inch Gövde Diş Çapı : M14X1,5 Aşık Diş Çapı : M12X1,5	9939675, 9941625 9944452, 9947361 9947368
	<b>FI3008</b> ROTMİLİ SAĞ-SOL MANUEL 275 RB5819	Ağırlık : 0,512 kg / 1.129 lb Uzunluk : 275 mm / 10.83 inch Gövde Diş Çapı : M14X1,5 Aşık Diş Çapı : M12X1,5	022162449A, 4410145 5958244, 7633721 SE022162449A, SE022162449S



**FI8007 / Süspansiyon Kit Ön**

**TEMPRA**

**1988 - 1997**



**Kit Parçaları**

Resim	Ürün Kodu / Adı	OEM	OEM	Ürün Kodu / Adı	Resim
	<b>AF3001</b> Rotmili Sağ-sol 466 Rb5821	9939675, 9941625 9944452, 9947361 9947368	60806355, 7591215 7678717, 9947436 9947438, 99474380 9950672	<b>FI2016</b> Rotbaşı Sağ 130 Rb5324	
	<b>FI2017</b> Rotbaşı Sol 130 Rb5323	60806356, 7591216 7678718, 9947437 9947439, 9950671	12574521, 60570627 7601642, 7601643 7601647	<b>FI4002</b> Z Rot Ön Sağ-sol Metal 116 32 Rb5913	
	<b>FI6015</b> Salıncak Ön Sol S529	46423822, 71747915 7777239, 82461081	46423823, 71747916 7777240, 82461082	<b>FI6016</b> Salıncak Ön Sağ S530	

**TEMPRA**
**1988 - 1997**

Resim	Ürün Kodu ve Açıklaması	Detay	OEM
	<b>FI4002</b> Z ROT ÖN SAĞ-SOL METAL 116 32 RB5913	Ağırlık : 0,235 kg / 0.518 lb Uzunluk : 114 mm / 4.49 inch Aşık Diş Çapı : M10X1,25	12574521, 60570627 7601642, 7601643 7601647
	<b>FI6013</b> SALINCAK ÖN SAĞ S528	Ağırlık : 3,052 kg / 6.729 lb Malzeme Türü : Döküm Çelik	46407373, 7601062 93501181
	<b>FI6014</b> SALINCAK ÖN SOL S527	Ağırlık : 2,974 kg / 6.557 lb Malzeme Türü : Döküm Çelik	46407372, 7601057 93501180
	<b>FI6015</b> SALINCAK ÖN SOL S529	Ağırlık : 3,198 kg / 7.050 lb Malzeme Türü : Döküm Çelik	46423822, 71747915 7777239, 82461081
	<b>FI6016</b> SALINCAK ÖN SAĞ S530	Ağırlık : 3,184 kg / 7.020 lb Malzeme Türü : Döküm Çelik	46423823, 71747916 7777240, 82461082
	<b>AF11003</b> SALINCAK VE DENGE KOLU BURCU ÖN ORTA SOL VE SAĞ	Şasi (Ön / Arka) : ÖN Yön : Orta Sol Ve Sağ Ağırlık : 0,331 kg / 0.730 lb	50509339*, 50509339S1* 50509340*, 50509340S1* 7601065
	<b>FI11001</b> SALINCAK VE DENGE KOLU BURCU ÖN İÇ SOL VE SAĞ B25172	Şasi (Ön / Arka) : ÖN Yön : İç Sol Ve Sağ Ağırlık : 0,38 kg / 0.838 lb Not : D=Ø20,9mm / CENTER=83mm	7601064
	<b>FI11006</b> SALINCAK VE DENGE KOLU BURCU ÖN ALT SOL B25173	Şasi (Ön / Arka) : ÖN Yön : Alt Sol Diğer Taraf : FI11011 Ağırlık : 0,468 kg / 1.032 lb	7601065
	<b>FI11011</b> SALINCAK VE DENGE KOLU BURCU ÖN ALT SAĞ B25174	Şasi (Ön / Arka) : ÖN Yön : Alt Sağ Diğer Taraf : FI11006 Ağırlık : 0,465 kg / 1.025 lb	7601068
	<b>FI12203</b> TORSİYON BURCU ARKA	Şasi (Ön / Arka) : ARKA Ağırlık : 0,695 kg / 1.532 lb	7609437, 7658279
	<b>FI12042</b> VİRAJ DEMİR LASTİĞİ SOL VE SAĞ RUBBER	Şasi (Ön / Arka) : ÖN Yön : Sol Ve Sağ Ağırlık : 0.078 kg / 0.172 lb Malzeme Türü : Rubber Not : Takoz	7760424









\* Bu sayfada ve katalogdaki tüm araçların adları, markaları, modelleri, sembolleri, logoları, orjinal numaraları (oe) ve diğer üçüncü parti numaraları sadece referans amaçlı kullanılmaktadır.

**TEMPRA**
**1988 - 1997**

Resim	Ürün Kodu ve Açıklaması	Detay	OEM
	<b>FI12042K</b> VİRAJ DEMİR LASTİĞİ SOL VE SAĞ RUBBER	Şasi (Ön / Arka) : ÖN Yön : Sol Ve Sağ Ağırlık : 0.156 kg / 0.344 lb Malzeme Türü : Rubber Not : 2 PCS	7760424*
	<b>FI12082</b> AMORTİSÖR TAKOZU SAĞ AMORTİSÖR TAKOZU SAĞ	Yön : Sağ Diğer Taraf : FI12083 Ağırlık : 1.165 kg / 2.568 lb Not : AMORTİSÖR TAKOZU SAĞ	46414148, 46414184 60811373, 7683364
	<b>FI12083</b> AMORTİSÖR TAKOZU SOL AMORTİSÖR TAKOZU SOL	Yön : Sol Diğer Taraf : FI12082 Ağırlık : 1.165 kg / 2.568 lb Not : AMORTİSÖR TAKOZU SOL	46414183, 60811372 7683363
	<b>FI12175</b> AMORTİSÖR TAKOZU ÖN SOL VE SAĞ	Şasi (Ön / Arka) : ÖN Yön : Sol Ve Sağ Ağırlık : 0.296 kg / 0.653 lb	60806398, 7601502
	<b>FI12079</b> MOTOR TAKOZU SOL VE SAĞ MOTOR TAKOZU	Yön : Sol Ve Sağ Ağırlık : 0.772 kg / 1.702 lb Not : MOTOR TAKOZU	7629021
	<b>FI12080</b> MOTOR TAKOZU SOL VE SAĞ MOTOR TAKOZU	Yön : Sol Ve Sağ Ağırlık : 0.716 kg / 1.579 lb Not : MOTOR TAKOZU	7610541
	<b>FI12081</b> ŞANZİMAN TAKOZU SOL VE SAĞ ŞANZİMAN TAKOZU	Yön : Sol Ve Sağ Ağırlık : 1.02 kg / 2.249 lb Not : ŞANZİMAN TAKOZU	7610157
	<b>AF12002</b> EGZOZ TAKOZU	Ağırlık : 0,045 kg / 0.099 lb	5989798, 60806020
	<b>FI12066</b> EGZOZ TAKOZU SOL VE SAĞ EGZOZ ASKI LASTİĞİ (K29454)	Yön : Sol Ve Sağ Ağırlık : 0.103 kg / 0.227 lb Not : EGZOZ ASKI LASTİĞİ	4400626, 7698769
	<b>FI12204</b> EGZOZ TAKOZU EGZOZ ASKI LASTİĞİ	Ağırlık : 0,061 kg / 0.134 lb Not : EGZOZ ASKI LASTİĞİ	3528485, 4387293 60807479, 7508963 93806171, SE138115503A
	<b>FI13003</b> DİREKSİYON KÖRÜĞÜ	Ağırlık : 0.107 kg / 0.236 lb	7645160, 9946947

\* Bu sayfada ve katalogdaki tüm araçların adları, markaları, modelleri, sembolleri, logoları, orijinal numaraları (oe) ve diğer üçüncü parti numaraları sadece referans amaçlı kullanılmaktadır.

**TEMPRA**
**1988 - 1997**

Resim	Ürün Kodu ve Açıklaması	Detay	OEM
	<b>FI13009</b> DİREKSİYON KÖRÜĞÜ MEKANİK SAĞ-SOL (K21051)		
	<b>FI13011</b> DİREKSİYON KÖRÜĞÜ ÖN HİDROLİK	Ağırlık : 0.076 kg / 0.168 lb	9941582
	<b>FI14000</b> AKS KÖRÜĞÜ +KELEPÇE+YAĞ. DIŞ Y.M SEKMANLI	Ağırlık : 0.176 kg / 0.388 lb	7682886
	<b>FI14001</b> AKS KÖRÜĞÜ +KELEPÇE+YAĞ. İÇ SEGMANLI	Ağırlık : 0.304 kg / 0.670 lb	46307644, 7625541
	<b>FI14003</b> AKS KÖRÜĞÜ +KELEPÇE+YAĞ. İÇ BİLYALI Ø23	Ağırlık : 0.301 kg / 0.664 lb	46307085, 46307657 556001106, 7625541 BD145531
	<b>FI14007</b> AKS KÖRÜĞÜ +KELEPÇE+YAĞ. DIŞ	Ağırlık : 0.301 kg / 0.664 lb	46307085, 46308338 7625541
	<b>FI14015</b> AKS KÖRÜĞÜ +KELEPÇE+YAĞ. İÇ SAĞ	Ağırlık : 0.189 kg / 0.417 lb	82282140
	<b>FI15006</b> AMORTİSÖR KÖRÜĞÜ ÖN	Şasi (Ön / Arka) : ÖN Ağırlık : 1,151 kg / 2.538 lb	7607086

**TIPO**
**1987 - 2000**

Resim	Ürün Kodu ve Açıklaması	Detay	OEM
	<b>FI2016</b> ROTBAŞI SAĞ 130 RB5324	Ağırlık : 0,375 kg / 0.827 lb Uzunluk : 130 mm / 5.12 inch Gövde Diş Çapı : M12X1,5 Aşık Diş Çapı : M10X1,25 Aşık Konik Çapı : Ø12	60806355, 7591215 7678717, 9947436 9947438, 99474380 9950672
	<b>FI2017</b> ROTBAŞI SOL 130 RB5323	Ağırlık : 0,376 kg / 0.829 lb Uzunluk : 130 mm / 5.12 inch Gövde Diş Çapı : M12X1,5 Aşık Diş Çapı : M10X1,25 Aşık Konik Çapı : Ø12	60806356, 7591216 7678718, 9947437 9947439, 9950671

\* Bu sayfada ve katalogdaki tüm araçların adları, markaları, modelleri, sembolleri, logoları, orjinal numaraları (oe) ve diğer üçüncü parti numaraları sadece referans amaçlı kullanılmaktadır.

**TIPO****1987 - 2000**

Resim	Ürün Kodu ve Açıklaması	Detay	OEM
	<b>AF3001</b> ROTMİLİ SAĞ-SOL 466 RB5821	Ağırlık : 0,495 kg / 1.091 lb Uzunluk : 466 mm / 18.35 inch Gövde Diş Çapı : M14X1,5 Aşık Diş Çapı : M12X1,5	9939675, 9941625 9944452, 9947361 9947368
	<b>FI3008</b> ROTMİLİ SAĞ-SOL MANUEL 275 RB5819	Ağırlık : 0,512 kg / 1.129 lb Uzunluk : 275 mm / 10.83 inch Gövde Diş Çapı : M14X1,5 Aşık Diş Çapı : M12X1,5	022162449A, 4410145 5958244, 7633721 SE022162449A, SE022162449S

**FI8007 / Süspansiyon Kit Ön**

**TIPO**

**1987 - 2000**



**Kit Parçaları**











Resim	Ürün Kodu / Adı	OEM	OEM	Ürün Kodu / Adı	Resim
	<b>AF3001</b> Rotmili Sağ-sol 466 Rb5821	9939675, 9941625 9944452, 9947361 9947368	60806355, 7591215 7678717, 9947436 9947438, 99474380 9950672	<b>FI2016</b> Rotbaşı Sağ 130 Rb5324	
	<b>FI2017</b> Rotbaşı Sol 130 Rb5323	60806356, 7591216 7678718, 9947437 9947439, 9950671	12574521, 60570627 7601642, 7601643 7601647	<b>FI4002</b> Z Rot Ön Sağ-sol Metal 116 32 Rb5913	
	<b>FI6015</b> Salıncak Ön Sol S529	46423822, 71747915 7777239, 82461081	46423823, 71747916 7777240, 82461082	<b>FI6016</b> Salıncak Ön Sağ S530	

**TIPO**
**1987 - 2000**

Resim	Ürün Kodu ve Açıklaması	Detay	OEM
	<b>FI4002</b> Z ROT ÖN SAĞ-SOL METAL 116 32 RB5913	Ağırlık : 0,235 kg / 0.518 lb Uzunluk : 114 mm / 4.49 inch Aşık Diş Çapı : M10X1,25	12574521, 60570627 7601642, 7601643 7601647
	<b>FI6013</b> SALINCAK ÖN SAĞ S528	Ağırlık : 3,052 kg / 6.729 lb Malzeme Türü : Döküm Çelik	46407373, 7601062 93501181
	<b>FI6014</b> SALINCAK ÖN SOL S527	Ağırlık : 2,974 kg / 6.557 lb Malzeme Türü : Döküm Çelik	46407372, 7601057 93501180
	<b>FI6015</b> SALINCAK ÖN SOL S529	Ağırlık : 3,198 kg / 7.050 lb Malzeme Türü : Döküm Çelik	46423822, 71747915 7777239, 82461081
	<b>FI6016</b> SALINCAK ÖN SAĞ S530	Ağırlık : 3,184 kg / 7.020 lb Malzeme Türü : Döküm Çelik	46423823, 71747916 7777240, 82461082
	<b>AF11003</b> SALINCAK VE DENGE KOLU BURCU ÖN ORTA SOL VE SAĞ	Şasi (Ön / Arka) : ÖN Yön : Orta Sol Ve Sağ Ağırlık : 0,331 kg / 0.730 lb	50509339*, 50509339S1* 50509340*, 50509340S1* 7601065
	<b>FI11001</b> SALINCAK VE DENGE KOLU BURCU ÖN İÇ SOL VE SAĞ B25172	Şasi (Ön / Arka) : ÖN Yön : İç Sol Ve Sağ Ağırlık : 0,38 kg / 0.838 lb Not : D=Ø20,9mm / CENTER=83mm	7601064
	<b>FI11006</b> SALINCAK VE DENGE KOLU BURCU ÖN ALT SOL B25173	Şasi (Ön / Arka) : ÖN Yön : Alt Sol Diğer Taraf : FI11011 Ağırlık : 0,468 kg / 1.032 lb	7601065
	<b>FI11011</b> SALINCAK VE DENGE KOLU BURCU ÖN ALT SAĞ B25174	Şasi (Ön / Arka) : ÖN Yön : Alt Sağ Diğer Taraf : FI11006 Ağırlık : 0,465 kg / 1.025 lb	7601068
	<b>FI12203</b> TORSİYON BURCU ARKA	Şasi (Ön / Arka) : ARKA Ağırlık : 0,695 kg / 1.532 lb	7609437, 7658279
	<b>FI12042</b> VİRAJ DEMİR LASTİĞİ SOL VE SAĞ RUBBER	Şasi (Ön / Arka) : ÖN Yön : Sol Ve Sağ Ağırlık : 0.078 kg / 0.172 lb Malzeme Türü : Rubber Not : Takoz	7760424

\* Bu sayfada ve katalogdaki tüm araçların adları, markaları, modelleri, sembolleri, logoları, orijinal numaraları (oe) ve diğer üçüncü parti numaraları sadece referans amaçlı kullanılmaktadır.

**TIPO**
**1987 - 2000**

Resim	Ürün Kodu ve Açıklaması	Detay	OEM
	<b>FI12042K</b> VİRAJ DEMİR LASTİĞİ SOL VE SAĞ RUBBER	Şasi (Ön / Arka) : ÖN Yön : Sol Ve Sağ Ağırlık : 0.156 kg / 0.344 lb Malzeme Türü : Rubber Not : 2 PCS	7760424*
	<b>FI12082</b> AMORTİSÖR TAKOZU SAĞ AMORTİSÖR TAKOZU SAĞ	Yön : Sağ Diğer Taraf : FI12083 Ağırlık : 1.165 kg / 2.568 lb Not : AMORTİSÖR TAKOZU SAĞ	46414148, 46414184 60811373, 7683364
	<b>FI12083</b> AMORTİSÖR TAKOZU SOL AMORTİSÖR TAKOZU SOL	Yön : Sol Diğer Taraf : FI12082 Ağırlık : 1.165 kg / 2.568 lb Not : AMORTİSÖR TAKOZU SOL	46414183, 60811372 7683363
	<b>FI12175</b> AMORTİSÖR TAKOZU ÖN SOL VE SAĞ	Şasi (Ön / Arka) : ÖN Yön : Sol Ve Sağ Ağırlık : 0.296 kg / 0.653 lb	60806398, 7601502
	<b>FI12079</b> MOTOR TAKOZU SOL VE SAĞ MOTOR TAKOZU	Yön : Sol Ve Sağ Ağırlık : 0.772 kg / 1.702 lb Not : MOTOR TAKOZU	7629021
	<b>FI12080</b> MOTOR TAKOZU SOL VE SAĞ MOTOR TAKOZU	Yön : Sol Ve Sağ Ağırlık : 0.716 kg / 1.579 lb Not : MOTOR TAKOZU	7610541
	<b>FI12081</b> ŞANZİMAN TAKOZU SOL VE SAĞ ŞANZİMAN TAKOZU	Yön : Sol Ve Sağ Ağırlık : 1.02 kg / 2.249 lb Not : ŞANZİMAN TAKOZU	7610157
	<b>AF12002</b> EGZOZ TAKOZU	Ağırlık : 0,045 kg / 0.099 lb	5989798, 60806020
	<b>FI12066</b> EGZOZ TAKOZU SOL VE SAĞ EGSOZ ASKI LASTİĞİ (K29454)	Yön : Sol Ve Sağ Ağırlık : 0.103 kg / 0.227 lb Not : EGSOZ ASKI LASTİĞİ	4400626, 7698769
	<b>FI13003</b> DİREKSİYON KÖRÜĞÜ	Ağırlık : 0.107 kg / 0.236 lb	7645160, 9946947
	<b>FI14000</b> AKS KÖRÜĞÜ +KELEPÇE+YAĞ. DIŞ Y.M SEKMANLI	Ağırlık : 0.176 kg / 0.388 lb	7682886





\* Bu sayfada ve katalogdaki tüm araçların adları, markaları, modelleri, sembolleri, logoları, orjinal numaraları (oe) ve diğer üçüncü parti numaraları sadece referans amaçlı kullanılmaktadır.




**TIPO**
**1987 - 2000**

Resim	Ürün Kodu ve Açıklaması	Detay	OEM
	<b>F114001</b> AKS KÖRÜĞÜ +KELEPÇE+YAĞ. İÇ SEGMANLI	Ağırlık : 0.304 kg / 0.670 lb	46307644, 7625541
	<b>F114002</b> AKS KÖRÜĞÜ +KELEPÇE+YAĞ. DIŞ E.M SEGMANLI	Ağırlık : 0.176 kg / 0.388 lb	7682886
	<b>F114003</b> AKS KÖRÜĞÜ +KELEPÇE+YAĞ. İÇ BİLYALI Ø23	Ağırlık : 0.301 kg / 0.664 lb	46307085, 46307657 556001106, 7625541 BD145531
	<b>F114007</b> AKS KÖRÜĞÜ +KELEPÇE+YAĞ. DIŞ	Ağırlık : 0.301 kg / 0.664 lb	46307085, 46308338 7625541
	<b>F114015</b> AKS KÖRÜĞÜ +KELEPÇE+YAĞ. İÇ SAĞ	Ağırlık : 0.189 kg / 0.417 lb	82282140
	<b>F115006</b> AMORTİSÖR KÖRÜĞÜ ÖN	Şasi (Ön / Arka) : ÖN Ağırlık : 1,151 kg / 2.538 lb	7607086

**TIPO**
**2016 -**

Resim	Ürün Kodu ve Açıklaması	Detay	OEM
	<b>F11026</b> ROTİL ALT	Ağırlık : 0,655 kg / 1.444 lb Bağlantı Delik Çapı : Ø10,2	52026562
	<b>F12050</b> ROTBAŞI SAĞ / SOL.	Ağırlık : 0,39 kg / 0.860 lb Uzunluk : 135 mm / 5.31 inch Gövde Diş Çapı : M14X1,5 Aşık Diş Çapı : M10X1,5 Aşık Konik Çapı : Ø11,2	68326097AA, 77367379
	<b>F13039</b> ROTMİLİ SAĞ-SOL 320	Ağırlık : 0,57 kg / 1.257 lb Uzunluk : 320 mm / 12.60 inch Gövde Diş Çapı : M16X1,5 Aşık Diş Çapı : M14X1,5	52014014
	<b>F13039A</b> ROTMİLİ ÖN SOL VE SAĞ	Ağırlık : 0,57 kg / 1.257 lb Uzunluk : 320 mm / 12.60 inch Gövde Diş Çapı : M14X1,5 Aşık Diş Çapı : M14X1,5	52014014

\* Bu sayfada ve katalogdaki tüm araçların adları, markaları, modelleri, sembolleri, logoları, orjinal numaraları (oe) ve diğer üçüncü parti numaraları sadece referans amaçlı kullanılmaktadır.

**FI8010 / Süspansiyon Kit Ön**
**TIPO**
**2016 -**

**Kit Parçaları**

Resim	Ürün Kodu / Adı	OEM	OEM	Ürün Kodu / Adı	Resim
	<b>FI2050</b> Rotbaşı Sağ / Sol.	68326097AA, 77367379	52014014	<b>FI3039</b> Rotmili Sağ-sol 320	
	<b>FI4025</b> Z Rot Sol Ve Sağ Plastik FI4024	51939949, 51939949001 52182011, 53403318 53477126, 68246496AA001	52011612	<b>FI6105</b> Salıncak Ön Sağ	
	<b>FI6106</b> Salıncak Ön Sol	52011614			

**TIPO**
**2016 -**

Resim	Ürün Kodu ve Açıklaması	Detay	OEM
	<b>FI4025</b> Z ROT SOL VE SAĞ PLASTİK FI4024	Ağırlık : 0,332 kg / 0.732 lb Malzeme Türü : Plastik Uzunluk : 280 mm / 11.02 inch Aşık Diş Çapı : M12X1,25 Not : M12x1,25	51939949, 51939949001 52182011, 53403318 53477126, 68246496AA001
	<b>FI4025A</b> Z ROT ÖN METAL	Ağırlık : 0,450 kg / 0.992 lb Malzeme Türü : Metal Uzunluk : 280 mm / 11.02 inch Aşık Diş Çapı : M12X1,25 Not : M12x1,25	51939949, 51939949001 52182011, 53403318 53477126, 68246496AA001
	<b>FI6105</b> SALINCAK ÖN SAĞ	Ağırlık : 3,57 kg / 7.871 lb Malzeme Türü : Sac Metal	52011612
	<b>FI6106</b> SALINCAK ÖN SOL	Ağırlık : 3,57 kg / 7.871 lb Malzeme Türü : Sac Metal	52011614
	<b>FI11058</b> SALINCAK VE DENGE KOLU BURCU ÖN BÜYÜK	Şasi (Ön / Arka) : ÖN Yön : Büyük Ağırlık : 0,126 kg / 0.278 lb	51983600
	<b>FI11059</b> SALINCAK VE DENGE KOLU BURCU ÖN ORTA KÜÇÜK	Şasi (Ön / Arka) : ÖN Yön : Orta Küçük Ağırlık : 0,22 kg / 0.485 lb	51983599
	<b>FI12180</b> MOTOR TAKOZU ÖN SOL VE SAĞ MOTOR TAKOZU ÖN	Şasi (Ön / Arka) : ÖN Yön : Sol Ve Sağ Ağırlık : 1,750 kg / 3.858 lb Not : MOTOR TAKOZU ÖN	52017606
	<b>FI12181</b> MOTOR TAKOZU ÖN SOL VE SAĞ 1.6 JTD	Şasi (Ön / Arka) : ÖN Yön : Sol Ve Sağ Ağırlık : 1,925 kg / 4.244 lb Not : 1.6 JTD	51983865
	<b>FI12182</b> MOTOR TAKOZU ÖN SOL VE SAĞ 1.4	Şasi (Ön / Arka) : ÖN Yön : Sol Ve Sağ Ağırlık : 1,860 kg / 4.101 lb Not : 1.4	52017605
	<b>FI12192</b> MOTOR TAKOZU ÖN SAĞ	Şasi (Ön / Arka) : ÖN Yön : Sağ Ağırlık : 2,255 kg / 4.971 lb	52017618
	<b>FI12184</b> SÜSPANSİYON TAKOZU ARKA SOL VE SAĞ	Şasi (Ön / Arka) : ARKA Yön : Sol Ve Sağ Ağırlık : 0,145 kg / 0.320 lb	51983774, 52055566

\* Bu sayfada ve katalogdaki tüm araçların adları, markaları, modelleri, sembolleri, logoları, orjinal numaraları (oe) ve diğer üçüncü parti numaraları sadece referans amaçlı kullanılmaktadır.

**TIPO**
**2016 -**








Resim	Ürün Kodu ve Açıklaması	Detay	OEM
	<b>FI12185</b> SÜSPANSİYON TAKOZU ÖN SOL VE SAĞ	Şasi (Ön / Arka) : ÖN Yön : Sol Ve Sağ Ağırlık : 0,055 kg / 0.121 lb	51921446, 51983725

**ULYSSE**
**121**
**1994 - 2002**

Resim	Ürün Kodu ve Açıklaması	Detay	OEM
	<b>FI2311</b> ROTBAŞI SAĞ-SOL 75 MM RC2311	Ağırlık : 0,354 kg / 0.780 lb Uzunluk : 75 mm / 2.95 inch Gövde Dış Çapı : M14X1,5 Aşık Dış Çapı : M10X1,25 Aşık Konik Çapı : Ø12,7	1306003080, 4059.09 405909, 9404059580
	<b>FI3023</b> ROTMİLİ SAĞ-SOL 310 RB5820	Ağırlık : 0,557 kg / 1.228 lb Uzunluk : 300 mm / 11.81 inch Gövde Dış Çapı : M14X1,5 Aşık Dış Çapı : M14X1,5	3812.A4, 9566950880 9947713
	<b>FI23113023</b> ROT TAKIMI ÖN	Ağırlık : 0,911 kg / 2.008 lb Rotbaşı : FI2311 Rotmilî : FI3023	3812.A4*, 46527567* 9566950880*, 9947926*
	<b>FI4010</b> Z ROT ÖN SAĞ-SOL METAL 120 RB4912	Ağırlık : 0,408 kg / 0.899 lb Malzeme Türü : Metal Uzunluk : 122 mm / 4.80 inch	1308664080, 1317425080 5087.35, 508735
	<b>FI6052</b> SALINCAK ÖN SAĞ RB4221	Ağırlık : 4,848 kg / 10.688 lb Malzeme Türü : Döküm Çelik	1313084080, 1316736080 1317390080, 1322664080 1333755080, 3521.64 3521.83, 3521.85 3521.C9, 3521.K4
	<b>FI6053</b> SALINCAK ÖN SOL RB4222	Ağırlık : 4,848 kg / 10.688 lb Malzeme Türü : Döküm Çelik	1313083080, 1316735080 1317389080, 1322663080 1333754080, 3520.94 3520.C3, 3520.G9 3520.P4, 3520.P8
	<b>FI11026</b> SALINCAK VE DENGE KOLU BURCU ÖN SOL VE SAĞ	Şasi (Ön / Arka) : ÖN Yön : Sol Ve Sağ Ağırlık : 0,755 kg / 1.664 lb	1312317080
	<b>FI11027</b> SALINCAK VE DENGE KOLU BURCU ÖN SOL B24119	Şasi (Ön / Arka) : ÖN Yön : Sol Diğer Taraf : FI11030 Ağırlık : 1,058 kg / 2.332 lb	1305551080
	<b>FI11030</b> SALINCAK VE DENGE KOLU BURCU ÖN SAĞ B24120	Şasi (Ön / Arka) : ÖN Yön : Sağ Diğer Taraf : FI11027 Ağırlık : 1,2 kg / 2.646 lb	1305552080

\* Bu sayfada ve katalogdaki tüm araçların adları, markaları, modelleri, sembolleri, logoları, orjinal numaraları (oe) ve diğer üçüncü parti numaraları sadece referans amaçlı kullanılmaktadır.

**ULYSSE**
**121**
**1994 - 2002**





Resim	Ürün Kodu ve Açıklaması	Detay	OEM
	<b>FI11068</b> Z-ROT BURCU ÖN	Şasi (Ön / Arka) : ÖN Ağırlık : 0,040 kg / 0.088 lb Z Rot 1 : FI4010	1308664080*, 1317425080* 5087.35*
	<b>FI12118</b> TORSİYON BURCU ARKA	Şasi (Ön / Arka) : ARKA Ağırlık : 0,225 kg / 0.496 lb	1479759080, 5152.61
	<b>PE12017</b> MOTOR TAKOZU SOL VE SAĞ MOTOR TAKOZU	Yön : Sol Ve Sağ Ağırlık : 0.44 kg / 0.970 lb Not : MOTOR TAKOZU	1827.10, 1844.36 1844.68, 9604338880
	<b>PE12023</b> MOTOR TAKOZU SOL VE SAĞ MOTOR TAKOZU	Yön : Sol Ve Sağ Ağırlık : 0.914 kg / 2.015 lb Not : MOTOR TAKOZU	1806.28, 9631575180
	<b>PE12024</b> MOTOR TAKOZU SOL VE SAĞ MOTOR TAKOZU	Yön : Sol Ve Sağ Ağırlık : 0.85 kg / 1.874 lb Not : MOTOR TAKOZU	1844.91, 1844.92 1844.93, 1844.C0
	<b>FI12201</b> SÜSPANSİYON TAKOZU ÖN	Şasi (Ön / Arka) : ÖN Ağırlık : 0,105 kg / 0.231 lb	1307021080, 5033.39
	<b>FI13023</b> DİREKSİYON KÖRÜĞÜ SOL VE SAĞ	Ağırlık : 0,105 kg / 0.231 lb	4066.41, 9404066418
	<b>FI14018</b> AKS KÖRÜĞÜ +KELEPÇE+YAĞ. DIŞ	Ağırlık : 0.203 kg / 0.448 lb	3287.77, 3287.90 9403287908, 9564479480
	<b>PE14000</b> AKS KÖRÜĞÜ +KELEPÇE+YAĞ. DIŞ	Ağırlık : 0.192 kg / 0.423 lb	3293.03, 661471

**ULYSSE**
**179AX**
**2002 - 2011**

Resim	Ürün Kodu ve Açıklaması	Detay	OEM
	<b>FI2030</b> ROTBAŞI ÖN SAĞ - SOL RZ4316	Ağırlık : 0,314 kg / 0.692 lb Uzunluk : 74 mm / 2.91 inch Gövde Diş Çapı : M14X1,5 Aşık Diş Çapı : M10X1,25 Aşık Konik Çapı : Ø13,5	4059.12, 405912 77362279


\* Bu sayfada ve katalogdaki tüm araçların adları, markaları, modelleri, sembolleri, logoları, orjinal numaraları (oe) ve diğer üçüncü parti numaraları sadece referans amaçlı kullanılmaktadır.

**ULYSSE**
**179AX**
**2002 - 2011**





Resim	Ürün Kodu ve Açıklaması	Detay	OEM
	<b>FI2044</b> ROTBAŞI SAĞ-SOL RB4321	Ağırlık : 0,366 kg / 0.807 lb Uzunluk : 80 mm / 3.15 inch Gövde Diş Çapı : M14X1,5 Aşık Diş Çapı : M12X1,5 Aşık Konik Çapı : Ø14,4	3812.F8, 3817.73 3817.A5, 381773 3817A5, 4066.82 4066.85, 4066.92 4066.93, 9403817738
	<b>FI3027</b> ROTMİLİ SAĞ-SOL 310 RB4826	Ağırlık : 0,622 kg / 1.371 lb Uzunluk : 131 mm / 5.16 inch Gövde Diş Çapı : M14X1,5 Aşık Diş Çapı : M14X1,5	3812.E2, 77362280
	<b>PE4016</b> Z ROT ÖN SAĞ-SOL METAL RC2927	Ağırlık : 0,338 kg / 0.745 lb Malzeme Türü : Metal Uzunluk : 263 mm / 10.35 inch Aşık Diş Çapı : M10X1,5	1331209080, 5087.51 508751
	<b>FI6081</b> SALINCAK ÖN SAĞ RB5027	Ağırlık : 5,015 kg / 11.056 lb Malzeme Türü : Döküm Çelik	1346385080, 1607302980 3521.H1, 3521.K6 93501488
	<b>FI6082</b> SALINCAK ÖN SOL RB5028	Ağırlık : 5,052 kg / 11.138 lb Malzeme Türü : Döküm Çelik	1346384080, 1607303080 3520.P6, 3521.H0 93501487
	<b>FI6089</b> SALINCAK ÖN ALT SAĞ	Ağırlık : 5,568 kg / 12.275 lb Malzeme Türü : Dövme Çelik	1368629080, 3521.P6
	<b>FI6090</b> SALINCAK ÖN ALT SOL	Ağırlık : 5,568 kg / 12.275 lb Malzeme Türü : Dövme Çelik	1368628080, 3520.S5
	<b>FI11012</b> SALINCAK VE DENGİ KOLU BURCU ÖN SOL VE SAĞ B24118	Şasi (Ön / Arka) : ÖN Yön : Sol Ve Sağ Ağırlık : 0,787 kg / 1.735 lb Not : KÜÇÜK	1497407080*, 1497408080* 50711395*
	<b>FI11019</b> SALINCAK VE DENGİ KOLU BURCU ÖN SAĞ B24130	Şasi (Ön / Arka) : ÖN Yön : Sağ Diğer Taraf : FI11020 Ağırlık : 1,204 kg / 2.654 lb	3521.H0*, 3521.H1*
	<b>FI11020</b> SALINCAK VE DENGİ KOLU BURCU ÖN SOL B24129	Şasi (Ön / Arka) : ÖN Yön : Sol Diğer Taraf : FI11019 Ağırlık : 1,204 kg / 2.654 lb	3521.H0*, 3521.H1*
	<b>PE12017</b> MOTOR TAKOZU SOL VE SAĞ MOTOR TAKOZU	Yön : Sol Ve Sağ Ağırlık : 0.44 kg / 0.970 lb Not : MOTOR TAKOZU	1827.10, 1844.36 1844.68, 9604338880

\* Bu sayfada ve katalogdaki tüm araçların adları, markaları, modelleri, sembolleri, logoları, orjinal numaraları (oe) ve diğer üçüncü parti numaraları sadece referans amaçlı kullanılmaktadır.

**ULYSSE**
**179AX**
**2002 - 2011**

Resim	Ürün Kodu ve Açıklaması	Detay	OEM
	<b>PE12023</b> MOTOR TAKOZU SOL VE SAĞ MOTOR TAKOZU	Yön : Sol Ve Sağ Ağırlık : 0.914 kg / 2.015 lb Not : MOTOR TAKOZU	1806.28, 9631575180
	<b>PE12024</b> MOTOR TAKOZU SOL VE SAĞ MOTOR TAKOZU	Yön : Sol Ve Sağ Ağırlık : 0.85 kg / 1.874 lb Not : MOTOR TAKOZU	1844.91, 1844.92 1844.93, 1844.C0

**UNO**
**146A-E**
**1983 - 2001**

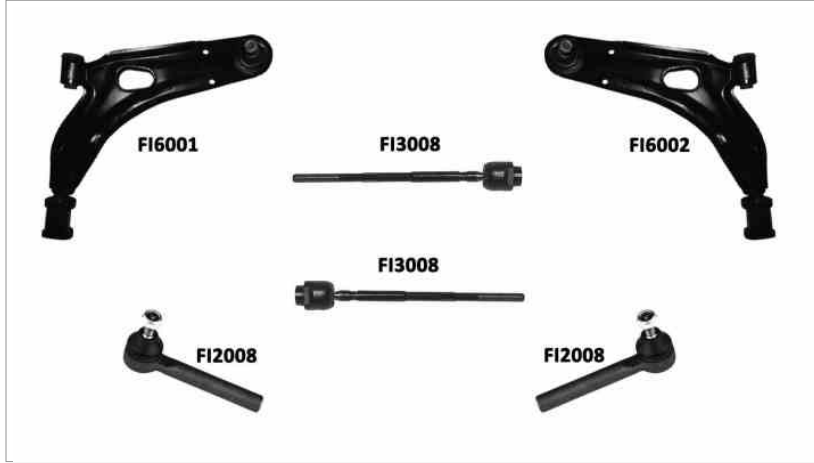
Resim	Ürün Kodu ve Açıklaması	Detay	OEM
	<b>FI1004</b> ROTİL ALT SAĞ+SOL RB5411	Ağırlık : 0,25 kg / 0.551 lb Konik Ölçüsü : Ø12 Aşık Dış Çapı : M10X1,25 Rotil Gövde Çapı : Ø36,8	4402644, 4402649 SE141140104A
	<b>FI1004A</b> ROTİL ALT ÜSTTEN SIKMALI RB5414	Ağırlık : 0,25 kg / 0.551 lb Konik Ölçüsü : Ø12,2 Aşık Dış Çapı : M10X1,25 Rotil Gövde Çapı : Ø37,4	
	<b>FI2008</b> ROTBAŞI SAĞ-SOL 130 RB5315	Ağırlık : 0,364 kg / 0.802 lb Uzunluk : 125 mm / 4.92 inch Gövde Dış Çapı : M12X1,5 Aşık Dış Çapı : M10X1,25 Aşık Konik Çapı : Ø12	5958246, 5958247 5958264, 5983404 5983406, 7560331
	<b>FI3008</b> ROTMİLİ SAĞ-SOL MANUEL 275 RB5819	Ağırlık : 0,512 kg / 1.129 lb Uzunluk : 275 mm / 10.83 inch Gövde Dış Çapı : M14X1,5 Aşık Dış Çapı : M12X1,5	022162449A, 4410145 5958244, 7633721 SE022162449A, SE022162449S

**FI8008 / Süspansiyon Kit Ön**

**UNO**

**146A-E**












**1983 - 2001**



**Kit Parçaları**

Resim	Ürün Kodu / Adı	OEM	OEM	Ürün Kodu / Adı	Resim
	<b>FI2008</b> Rotbaşı Sağ-sol 130 Rb5315	5958246, 5958247 5958264, 5983404 5983406, 7560331	022162449A, 4410145 5958244, 7633721 SE022162449A, SE022162449S	<b>FI3008</b> Rotmili Sağ-sol Manuel 275 Rb5819	
	<b>FI6001</b> Salıncak Ön Sağ S522	5939685, 7705616	5939683, 7705615	<b>FI6002</b> Salıncak Ön Sol S521	



UNO	146A-E	1983 - 2001	
Resim	Ürün Kodu ve Açıklaması	Detay	OEM
	<b>FI6001</b> SALINCAK ÖN SAĞ S522	Ağırlık : 2,316 kg / 5.106 lb Malzeme Türü : Sac Metal	5939685, 7705616
	<b>FI6002</b> SALINCAK ÖN SOL S521	Ağırlık : 2,316 kg / 5.106 lb Malzeme Türü : Sac Metal	5939683, 7705615
	<b>FI11040</b> SALINCAK VE DENGE KOLU BURCU ÖN ORTA SOL VE SAĞ B25115	Şasi (Ön / Arka) : ÖN Yön : Orta Sol Ve Sağ Ağırlık : 0,092 kg / 0.203 lb	10902321, 14626821 15503721, 15503811 15896221, 16240921 5926226, 5927292 5927293, 5939685
	<b>FI11041</b> SALINCAK VE DENGE KOLU BURCU ÖN SOL VE SAĞ B25116	Şasi (Ön / Arka) : ÖN Yön : Sol Ve Sağ Ağırlık : 0,138 kg / 0.304 lb	, 5927293 7673582
	<b>FI12003</b> VİRAJ DEMİR LASTİĞİ SOL VE SAĞ METAL (RZ1003)	Şasi (Ön / Arka) : ÖN Yön : Sol Ve Sağ Ağırlık : 0.095 kg / 0.209 lb Malzeme Türü : Metal Not : VİRAJ UC TAŞIYICI	, 7603476
	<b>FI12003K</b> VİRAJ DEMİR LASTİĞİ SOL VE SAĞ	Şasi (Ön / Arka) : ÖN Yön : Sol Ve Sağ Ağırlık : 0.19 kg / 0.419 lb Not : 2 PCS	7603476*
	<b>FI12041</b> VİRAJ DEMİR LASTİĞİ SOL VE SAĞ	Yön : Sol Ve Sağ Ağırlık : 0.97 kg / 2.138 lb	1307628080, 7544738
	<b>FI12086</b> AMORTİSÖR TAKOZU SOL VE SAĞ AMORTİSÖR TAKOZU ARKA	Yön : Sol Ve Sağ Ağırlık : 0,155 kg / 0.342 lb Not : AMORTİSÖR TAKOZU ARKA	5960254
	<b>FI12086K</b> AMORTİSÖR TAKOZU SOL VE SAĞ 2 PCS	Yön : Sol Ve Sağ Ağırlık : 0,155 kg / 0.342 lb Not : 2 PCS	5960254
	<b>FI12087</b> AMORTİSÖR TAKOZU SOL VE SAĞ AMORTİSÖR TAKOZU ÖN	Yön : Sol Ve Sağ Ağırlık : 0.16 kg / 0.353 lb Not : AMORTİSÖR TAKOZU ÖN	5968311
	<b>FI12088</b> MOTOR TAKOZU SOL ŞANZİMAN TAKOZU	Yön : Sol Ağırlık : 0.373 kg / 0.822 lb Not : ŞANZİMAN TAKOZU	5974775









\* Bu sayfada ve katalogdaki tüm araçların adları, markaları, modelleri, sembolleri, logoları, orjinal numaraları (oe) ve diğer üçüncü parti numaraları sadece referans amaçlı kullanılmaktadır.

**UNO 146A-E 1983 - 2001**

Resim	Ürün Kodu ve Açıklaması	Detay	OEM
	<b>FI12089</b> MOTOR TAKOZU SOL VE SAĞ MOTOR TAKOZU	Yön : Sol Ve Sağ Ağırlık : 0.932 kg / 2.055 lb Not : MOTOR TAKOZU	7646680
	<b>FI12090</b> MOTOR TAKOZU SOL VE SAĞ MOTOR TAKOZU	Yön : Sol Ve Sağ Ağırlık : 0.53 kg / 1.168 lb Not : MOTOR TAKOZU	5937315
	<b>FI12091</b> MOTOR TAKOZU SOL VE SAĞ MOTOR TAKOZU	Yön : Sol Ve Sağ Ağırlık : 0.282 kg / 0.622 lb Not : MOTOR TAKOZU	7667850
	<b>FI12206</b> DİREKSİYON TAKOZU ÖN SAĞ	Şasi (Ön / Arka) : ÖN Yön : Sağ Diğer Taraf : FI12207 Ağırlık : 0,048 kg / 0.106 lb	4179802, SE127162124A
	<b>FI12206K</b> DİREKSİYON TAKOZU ÖN SAĞ KİT	Şasi (Ön / Arka) : ÖN Yön : Sağ Diğer Taraf : FI12207K Ağırlık : 0,096 kg / 0.212 lb Not : KİT	4179802, SE127162124A
	<b>FI12207</b> DİREKSİYON TAKOZU ÖN SOL	Şasi (Ön / Arka) : ÖN Yön : Sol Diğer Taraf : FI12206 Ağırlık : 0,045 kg / 0.099 lb	4169380, SE127162122A
	<b>FI12207K</b> DİREKSİYON TAKOZU ÖN SOL KİT	Şasi (Ön / Arka) : ÖN Yön : Sol Diğer Taraf : FI12206K Ağırlık : 0,090 kg / 0.198 lb Not : KİT	4169380, SE127162122A
	<b>FI12204</b> EGZOZ TAKOZU EGZOZ ASKI LASTİĞİ	Ağırlık : 0,061 kg / 0.134 lb Not : EGZOZ ASKI LASTİĞİ	3528485, 4387293 60807479, 7508963 93806171, SE138115503A
	<b>FI13013</b> DİREKSİYON KÖRÜĞÜ SAĞ	Ağırlık : 0.1 kg / 0.220 lb	114509823, 4239459 4371156, 7583243
	<b>FI13014</b> DİREKSİYON KÖRÜĞÜ SOL	Ağırlık : 0.062 kg / 0.137 lb	114509823, 4239459 4371156, 7583243 9939039
	<b>FI14000</b> AKS KÖRÜĞÜ +KELEPÇE+YAĞ. DIŞ Y.M SEKMANLI	Ağırlık : 0.176 kg / 0.388 lb	7682886

\* Bu sayfada ve katalogdaki tüm araçların adları, markaları, modelleri, sembolleri, logoları, orjinal numaraları (oe) ve diğer üçüncü parti numaraları sadece referans amaçlı kullanılmaktadır.

**UNO 146A-E 1983 - 2001**








Resim	Ürün Kodu ve Açıklaması	Detay	OEM
	<b>F114001</b> AKS KÖRÜĞÜ +KELEPÇE+YAĞ. İÇ SEGMANLI	Ağırlık : 0.304 kg / 0.670 lb	46307644, 7625541
	<b>F114002</b> AKS KÖRÜĞÜ +KELEPÇE+YAĞ. DIŞ E.M SEGMANLI	Ağırlık : 0.176 kg / 0.388 lb	7682886
	<b>F114003</b> AKS KÖRÜĞÜ +KELEPÇE+YAĞ. İÇ BİLYALI Ø23	Ağırlık : 0.301 kg / 0.664 lb	46307085, 46307657 556001106, 7625541 BD145531
	<b>F114007</b> AKS KÖRÜĞÜ +KELEPÇE+YAĞ. DIŞ	Ağırlık : 0.301 kg / 0.664 lb	46307085, 46308338 7625541
	<b>F114013</b> AKS KÖRÜĞÜ +KELEPÇE+YAĞ. İÇ BİLYALI	Ağırlık : 0.304 kg / 0.670 lb	46307644
	<b>F114015</b> AKS KÖRÜĞÜ +KELEPÇE+YAĞ. İÇ SAĞ	Ağırlık : 0.189 kg / 0.417 lb	82282140
	<b>F114024</b> AKS KÖRÜĞÜ +KELEPÇE+YAĞ. İÇ	Ağırlık : 0.177 kg / 0.390 lb	7715294
	<b>F115005</b> AMORTİSÖR KÖRÜĞÜ ÖN	Şasi (Ön / Arka) : ÖN Ağırlık : 0,149 kg / 0.328 lb	5978771

**UNO CS 1983 - 1996**

Resim	Ürün Kodu ve Açıklaması	Detay	OEM
	<b>F11006</b> ROTİL	Ağırlık : 0,3 kg / 0.661 lb Konik Ölçüsü : Ø13,15 Aşık Diş Çapı : M12X1,25 Rotil Gövde Çapı : Ø40,4	4358537, 4402644 4402649
	<b>F12010</b> ROTBAŞI	Ağırlık : 0,422 kg / 0.930 lb Uzunluk : 162 mm / 6.38 inch Gövde Diş Çapı : M12X1,5 Aşık Diş Çapı : M10X1,25 Aşık Konik Çapı : Ø12	7543028

\* Bu sayfada ve katalogdaki tüm araçların adları, markaları, modelleri, sembolleri, logoları, orjinal numaraları (oe) ve diğer üçüncü parti numaraları sadece referans amaçlı kullanılmaktadır.

**UNO CS 1983 - 1996**

Resim	Ürün Kodu ve Açıklaması	Detay	OEM
	<b>FI3022</b> ROTMİLİ ÖN SAĞ - SOL 192	Ağırlık : 0,397 kg / 0.875 lb Uzunluk : 192 mm / 7.56 inch Gövde Diş Çapı : M14X1,5 Aşık Diş Çapı : M12X1,5	5960321, SE141162449A
	<b>FI5002</b> SALINCAK ÖN	Malzeme Türü : Dövme Çelik	7536271, 7543760 7591277, 7674825
	<b>FI11010</b> SALINCAK VE DENGE KOLU BURCU ÖN SOL VE SAĞ	Şasi (Ön / Arka) : ÖN Yön : Sol Ve Sağ Ağırlık : 0,152 kg / 0.335 lb	
	<b>FI12206</b> DİREKSİYON TAKOZU ÖN SAĞ	Şasi (Ön / Arka) : ÖN Yön : Sağ Diğer Taraf : FI12207 Ağırlık : 0,048 kg / 0.106 lb	4179802, SE127162124A
	<b>FI12206K</b> DİREKSİYON TAKOZU ÖN SAĞ KİT	Şasi (Ön / Arka) : ÖN Yön : Sağ Diğer Taraf : FI12207K Ağırlık : 0,096 kg / 0.212 lb Not : KİT	4179802, SE127162124A
	<b>FI12207</b> DİREKSİYON TAKOZU ÖN SOL	Şasi (Ön / Arka) : ÖN Yön : Sol Diğer Taraf : FI12206 Ağırlık : 0,045 kg / 0.099 lb	4169380, SE127162122A
	<b>FI12207K</b> DİREKSİYON TAKOZU ÖN SOL KİT	Şasi (Ön / Arka) : ÖN Yön : Sol Diğer Taraf : FI12206K Ağırlık : 0,090 kg / 0.198 lb Not : KİT	4169380, SE127162122A

**RIW<sup>®</sup>**

**NOTLAR**

Ürün Kodu	Bilgi Notu
<b>AF1513</b> ROTİL ALT 15 RB1513	CROMA: 1992 -
<b>AF1514</b> ROTİL ALT 13 RB1514	CROMA: 1991 -
<b>AF2011</b> ROTBAŞI SAĞ-SOL RB1312	CROMA 1986-->
<b>AF3003</b> ROTMİLİ SAĞ-SOL 287 RB1812	POWER STEERING
<b>AF6010</b> SALINCAK ÖN SAĞ RB2013	CROMA --> 1991
<b>AF6010J</b> SALINCAK ÖN SAĞ RB2101	CROMA --> 1991
<b>AF6011</b> SALINCAK ÖN SOL RB2014	CROMA --> 1991
<b>AF6011J</b> SALINCAK ÖN SOL RB2102	CROMA --> 1991
<b>CI14003</b> AKS KÖRÜĞÜ +KELEPÇE+YAĞ. DIŞ	SET = BELOW, CLAMPING CLIP and MOLYBDENUM GREASE / OUTER
<b>CI14004</b> AKS KÖRÜĞÜ +KELEPÇE+YAĞ. SOL	SET = BELOW, CLAMPING CLIP and MOLYBDENUM GREASE
<b>CI14005</b> AKS KÖRÜĞÜ +KELEPÇE+YAĞ. SAĞ	SET = BELOW, CLAMPING CLIP and MOLYBDENUM GREASE
<b>CI14006</b> AKS KÖRÜĞÜ +KELEPÇE+YAĞ. DIŞ	SET = BELOW, CLAMPING CLIP and MOLYBDENUM GREASE / OUTER
<b>DO9001</b> SALINCAK VE DENGİ KOLU ARKA ALT ÖNDEN	DODGE AVENGER : 2011 - 2014 / DODGE JOURNEY : 2011 - 2016
<b>DO9002</b> SALINCAK ARKA ÜST	METAL / DODGE AVENGER : 2011 - 2014 / DODGE JOURNEY : 2011 - 2016
<b>FI1001</b> ROTİL SAĞ-SOL RB5512	LOWER - UPPER
<b>FI1004A</b> ROTİL ALT ÜSTTEN SIKMALI RB5414	SPECIAL MOD / WITH NUT
<b>FI1010</b> ROTİL ÖN SAĞ - SOL Ø13,7 RB5522	FIAT STRADA: 2001-->

Ürün Kodu	Bilgi Notu
<b>F11011</b> ROTİL ÖN SAĞ - SOL Ø13,7 RB5520	FIAT STRADA: 1999 - 2001
<b>F11014</b> ROTİL ÖN SAĞ - SOL Ø16,7 RC2514	ONLY : 1.4Q
<b>F11015</b> ROTİL ÖN SAĞ - SOL Ø19,7 RC2513 SEKMANSIZ	ONLY : 1,8Q
<b>F11016</b> ROTİL SAĞ-SOL 14Q SEKMANLI RC2524	ONLY : 1,4Q
<b>F11017</b> ROTİL SAĞ-SOL 18Q SEKMANLI RC2523	ONLY : 1.8Q
<b>F11028</b> SALINCAK VE DENGE KOLU BURCU ÖN SAĞ B25177	ONLY:1,9JTD
<b>F11029</b> SALINCAK VE DENGE KOLU BURCU ÖN SOL B25178	ONLY:1,9JTD
<b>F11042</b> SALINCAK VE DENGE KOLU BURCU ÖN SAĞ B25129	MANUAL & POWER STEERING
<b>F11043</b> SALINCAK VE DENGE KOLU BURCU ÖN SOL B25130	MANUAL & POWER STEERING
<b>F11044</b> SALINCAK VE DENGE KOLU BURCU ÖN SAĞ B25117	POWER STEERING
<b>F11045</b> SALINCAK VE DENGE KOLU BURCU ÖN SOL B25118	POWER STEERING
<b>F11046</b> SALINCAK VE DENGE KOLU BURCU ÖN SAĞ B25121	MANUAL STEERING
<b>F11047</b> SALINCAK VE DENGE KOLU BURCU ÖN SOL B25120	MANUAL STEERING
<b>F11054</b> SALINCAK VE DENGE KOLU BURCU ÖN SOL VE SAĞ	PLASTIC OUTER / REINFORCED TYPE
<b>F11055</b> SALINCAK VE DENGE KOLU BURCU ÖN ORTA SOL VE SAĞ	ALUMINUM OUTER / REINFORCED TYPE
<b>F112003K</b> VİRAJ DEMİR LASTİĞİ SOL VE SAĞ	2 PCS
<b>F112006</b> ŞAFT TAKOZU SOL VE SAĞ ŞART ARA YATAK RULMANSIZ (KF1005)	WITHOUT BEARING

Ürün Kodu	Bilgi Notu
<b>F112006K</b> ŞAFT TAKOZU SOL VE SAĞ ŞAFT ARA YATAK RULMANLI	WITH BEARING
<b>F112014</b> AMORTİSÖR TAKOZU SAĞ AMORTİSÖR TAKOZU SAĞ RULM. (KF1004)	WITH BEARING
<b>F112014A</b> AMORTİSÖR TAKOZU ÖN SAĞ AMORTİSÖR TAKOZU YENİ TİP	WITH UPGRADED BEARING VERSION
<b>F112015</b> AMORTİSÖR TAKOZU SOL AMORTİSÖR TAKOZU SOL RULM. (KF1003 )	WITH BEARING
<b>F112015A</b> AMORTİSÖR TAKOZU ÖN SOL AMORTİSÖR TAKOZU YENİ TİP	WITH UPGRADED BEARING VERSION
<b>F112015G</b> AMORTİSÖR TAKOZU SOL AMORTİSÖR TAKOZU RULMANSIZ SOL	WITHOUT BEARING
<b>F112022</b> AMORTİSÖR TAKOZU SOL VE SAĞ AMORTİSÖR TAKOZU ÖN	WITH BEARING / (09/2003 - )
<b>F112022K</b> AMORTİSÖR TAKOZU SOL VE SAĞ WITH BEARING / (09/2003 - )	WITH BEARING / (09/2003 - ) / 2 PCS
<b>F112024</b> MOTOR TAKOZU SOL VE SAĞ MOTOR TAKOZU	1.3JTD / (2003 - 2012)
<b>F112026</b> MOTOR TAKOZU SOL VE SAĞ MOTOR TAKOZU	1.3JTD-1.3JTD 16V / 2003-2012
<b>F112028</b> MOTOR TAKOZU SOL VE SAĞ MOTOR TAKOZU	1.2 - 1.4 / (2003 - 2012)
<b>F112030</b> ŞANZIMAN TAKOZU SOL VE SAĞ ŞANZIMAN TAKOZU	03/1994 - 04/2002
<b>F112032</b> MOTOR TAKOZU SAĞ MOTOR TAKOZU SAĞ	03/1994 - 04/2002
<b>F112034</b> MOTOR TAKOZU SOL VE SAĞ MOTOR TAKOZU SOL	1.9 - 2.0i - 2.2Hdi - 2.4TD - 2.5TD - 2.8Hdi / (03/1994 - 04/2002)
<b>F112035K</b> AMORTİSÖR TAKOZU SAĞ 2 PCS	2 PCS
<b>F112036K</b> AMORTİSÖR TAKOZU SOL 2 PCS	2 PCS
<b>F112040</b> MOTOR TAKOZU SOL VE SAĞ MOTOR TAKOZU ŞANZUMAN DESTEĞİ	03/1994 - 04/2002



Ürün Kodu	Bilgi Notu
<b>FI12042K</b> VİRAJ DEMİR LASTİĞİ SOL VE SAĞ RUBBER	2 PCS
<b>FI12045K</b> VİRAJ DEMİR LASTİĞİ SOL VE SAĞ RUBBER	2 PCS / D=Ø19mm
<b>FI12046</b> MOTOR TAKOZU SOL VE SAĞ MOTOR TAKOZU(KOMPLE)	WITH FASTENING CLAMP
<b>FI12047K</b> VİRAJ DEMİR LASTİĞİ SOL VE SAĞ RUBBER	2PCS / D=Ø20mm
<b>FI12048K</b> VİRAJ DEMİR LASTİĞİ SOL VE SAĞ RUBBER	2PCS / D=Ø21mm
<b>FI12054</b> ŞANZIMAN TAKOZU SOL VE SAĞ ŞANZIMAN TAKOZU	2.2Hdi - 3.0Hdi / 06/2006 -
<b>FI12060</b> ŞANZIMAN TAKOZU SOL VE SAĞ MOTOR TAKOZU	3.0Hdi / 06/2006-
<b>FI12062</b> MOTOR TAKOZU SOL VE SAĞ MOTOR TAKOZU	2.2Hdi / 06/2006 -
<b>FI12064</b> MOTOR TAKOZU SOL VE SAĞ MOTOR TAKOZU	2.3JTD / 06/2006-
<b>FI12065</b> TORSİYON BURCU SOL VE SAĞ	MANUAL & POWER STEERING
<b>FI12067</b> AMORTİSÖR TAKOZU SOL VE SAĞ AMORTİSÖR TAKOZU ÖN	1974-2001
<b>FI12069</b> AMORTİSÖR TAKOZU SOL VE SAĞ AMORTİSÖR TAKOZU ÖN	1974 - 2001
<b>FI12073</b> ŞANZIMAN TAKOZU SOL VE SAĞ ŞANZIMAN TAKOZU	1974 - 2001 / 1300
<b>FI12074</b> ŞANZIMAN TAKOZU SOL VE SAĞ ŞANZIMAN TAKOZU	1974 - 2001 / 1600
<b>FI12075</b> ŞANZIMAN TAKOZU SOL VE SAĞ ŞANZIMAN TAKOZU	1974 - 2001
<b>FI12079</b> MOTOR TAKOZU SOL VE SAĞ MOTOR TAKOZU	1.4i.e - 1.6i.e / 1988-1997
<b>FI12080</b> MOTOR TAKOZU SOL VE SAĞ MOTOR TAKOZU	1.4i.e - 1.6i.e / 1988-1997

Ürün Kodu	Bilgi Notu
<b>F112081</b> ŞANZIMAN TAKOZU SOL VE SAĞ ŞANZIMAN TAKOZU	1.4i.e - 1.6i.e / 1988-1997
<b>F112082</b> AMORTİSÖR TAKOZU SAĞ AMORTİSÖR TAKOZU SAĞ	1988-1997
<b>F112083</b> AMORTİSÖR TAKOZU SOL AMORTİSÖR TAKOZU SOL	1988-1997
<b>F112085K</b> VİRAJ DEMİR LASTİĞİ SOL VE SAĞ RUBBER	2 PCS
<b>F112086K</b> AMORTİSÖR TAKOZU SOL VE SAĞ 2 PCS	2 PCS
<b>F112087</b> AMORTİSÖR TAKOZU SOL VE SAĞ AMORTİSÖR TAKOZU ÖN	02/1983-2001
<b>F112088</b> MOTOR TAKOZU SOL ŞANZIMAN TAKOZU	02/1983-2001
<b>F112089</b> MOTOR TAKOZU SOL VE SAĞ MOTOR TAKOZU	02/1983-2001
<b>F112090</b> MOTOR TAKOZU SOL VE SAĞ MOTOR TAKOZU	02/1983-2001
<b>F112091</b> MOTOR TAKOZU SOL VE SAĞ MOTOR TAKOZU	02/1983-2001
<b>F112094</b> MOTOR TAKOZU SOL VE SAĞ MOTOR TAKOZU	1.2 / 04/1996-
<b>F112096</b> MOTOR TAKOZU SOL VE SAĞ MOTOR TAKOZU	1.2 / 04/1996-
<b>F112097</b> ŞANZIMAN TAKOZU SOL VE SAĞ ŞANZIMAN TAKOZU	1.2 - 1.6 - 1.9D / 04/1996-
<b>F112098</b> ŞANZIMAN TAKOZU SOL VE SAĞ ŞANZIMAN TAKOZU	09/1996-
<b>F112099</b> MOTOR TAKOZU SOL VE SAĞ MOTOR TAKOZU	1.2 / 09/1996-
<b>F112101</b> MOTOR TAKOZU SOL VE SAĞ MOTOR TAKOZU ARKA	1,3 JTD / 1,9 JTD / 2000-
<b>F112102</b> MOTOR TAKOZU SOL VE SAĞ	1,6 - 16V / 2005 -

Ürün Kodu	Bilgi Notu
<b>FI12103</b> MOTOR TAKOZU SOL VE SAĞ MOTOR TAKOZU ŞANZUMAN TARAFI	1,2 - 8V
<b>FI12104</b> MOTOR TAKOZU SOL VE SAĞ MOTOR TAKOZU	1,3 MJT / 2010-
<b>FI12114</b> MOTOR TAKOZU SOL VE SAĞ MOTOR TAKOZU	1.3 MTJ75 / 90PS / 2008-
<b>FI12115</b> MOTOR TAKOZU SOL VE SAĞ MOTOR TAKOZU	1.3 JTD M90PS / 2008-
<b>FI12116</b> MOTOR TAKOZU SOL VE SAĞ MOTOR TAKOZU	1.3 JTD M90PS / 2008-
<b>FI12117</b> MOTOR TAKOZU SOL VE SAĞ MOTOR TAKOZU	1.4T JET / 10/2005-
<b>FI12128</b> MOTOR TAKOZU SOL VE SAĞ MOTOR TAKOZU	1.3 MTJ / 2008-
<b>FI12132</b> SÜSPANSİYON TAKOZU SOL VE SAĞ SÜSPANSİYON TAKOZU KOMPLE	2000- / COMPLETED
<b>FI12132B</b> SÜSPANSİYON TAKOZU SOL VE SAĞ SÜSPANSİYON TAKOZU ÇIPLAK	WITHOUT METAL SUPORT
<b>FI12133</b> MOTOR TAKOZU SOL VE SAĞ MOTOR TAKOZU	1.616V / 2000-
<b>FI12136</b> MOTOR TAKOZU SOL VE SAĞ MOTOR TAKOZU	1.477HP 2011-/2008-
<b>FI12137</b> MOTOR TAKOZU SOL VE SAĞ MOTOR TAKOZU SAĞ	1.4105PS-1.477HP 2011-/2008-
<b>FI12138</b> TORSİYON BURCU SOL VE SAĞ	10/2005-
<b>FI12140</b> MOTOR TAKOZU SOL VE SAĞ MOTOR TAKOZU	1.3 JTD - 1.3 MTJ / 10/1999-
<b>FI12141</b> MOTOR TAKOZU SOL VE SAĞ MOTOR TAKOZU SOL	1.477HP 2011-/2008-
<b>FI12143</b> MOTOR TAKOZU SOL VE SAĞ MOTOR TAKOZU	1.3 MTJ - 75- 90PS / 2008-
<b>FI12145</b> SÜSPANSİYON TAKOZU SOL VE SAĞ	06/2006-

Ürün Kodu	Bilgi Notu
<b>FI12146</b> SÜSPANSİYON TAKOZU SOL VE SAĞ	2006-
<b>FI12150</b> MOTOR TAKOZU SOL VE SAĞ ARKA MOTOR TAKOZU (ŞANZIMAN TA	1,6-2,0 MJT
<b>FI12151</b> MOTOR TAKOZU SOL VE SAĞ MOTOR TAKOZU	1,4 16V 09..>
<b>FI12152</b> MOTOR TAKOZU SOL VE SAĞ MOTOR TAKOZU	1,4 16V 09..>
<b>FI12153</b> MOTOR TAKOZU SOL VE SAĞ MOTOR TAKOZU	1.4 16V T-Jet 120HP -155HP
<b>FI12154K</b> AMORTİSÖR TAKOZU SOL VE SAĞ 2 PCS	2 PCS
<b>FI12155</b> MOTOR TAKOZU SOL VE SAĞ MOTOR TAKOZU	1,6 - 16V
<b>FI12156</b> SÜSPANSİYON TAKOZU SOL VE SAĞ SUS. ARA YATAK TAKOZ ARKA	02/2010-
<b>FI12157</b> SÜSPANSİYON TAKOZU SOL VE SAĞ SUS. ARA YATAK TAKOZ ARKA	02/2010- CARGO
<b>FI12158</b> MOTOR TAKOZU SOL VE SAĞ MOTOR TAKOZU	1.4 16V / 95 HP / 70 KW
<b>FI12159</b> VİRAJ DEMİR LASTİĞİ SOL VE SAĞ RUBBER	02/2010-
<b>FI12160</b> MOTOR TAKOZU SOL VE SAĞ MOTOR TAKOZU	1.4 8V 05-
<b>FI12161K</b> Z-ROT BURCU ÖN	LINK STABILIZER = FI4014
<b>FI12171</b> RADYATÖR TAKOZU SOL VE SAĞ RADYATÖR ALT LASTİĞİ	FOR RADIATOR
<b>FI12173</b> MOTOR TAKOZU ÖN SOL VE SAĞ ŞANZUMAN TAKOZU	1.3JTD
<b>FI12177</b> MOTOR TAKOZU ÖN SOL VE SAĞ	JEEP RENEGADE : ONLY FOR OFF-ROAD VEHICLE / FIAT EGEA ONLY FOR 1.4 - 1.4 LPG - 1.6 D
<b>FI12181</b> MOTOR TAKOZU ÖN SOL VE SAĞ 1.6 JTD	1.6 JTD

Ürün Kodu	Bilgi Notu
<b>FI12182</b> MOTOR TAKOZU ÖN SOL VE SAĞ 1.4	1.4
<b>FI12189</b> MOTOR TAKOZU ÖN	FOR 1.4 and 1.6
<b>FI12190</b> MOTOR TAKOZU ARKA	FOR 1.4
<b>FI12192</b> MOTOR TAKOZU ÖN SAĞ	1.6 DIESEL
<b>FI12195</b> ŞANZIMAN TAKOZU	LANCIA DEDRA and DELTA YEARS ONLY: 1996-1999
<b>FI12206K</b> DİREKSİYON TAKOZU ÖN SAĞ KİT	2 PIECES IN 1 BOX
<b>FI12207K</b> DİREKSİYON TAKOZU ÖN SOL KİT	2 PIECES IN 1 BOX
<b>FI12801</b> AMORTİSÖR TAKOZU SOL VE SAĞ KİT = FI12035 AND FI12036	KİT = FI12035 and FI12036
<b>FI12801K</b> AMORTİSÖR TAKOZU SOL VE SAĞ SET = FI12035K AND FI12036K	SET = FI12035K and FI12036K
<b>FI12802K</b> AMORTİSÖR TAKOZU SOL VE SAĞ SET = FI12035K AND FI12154K	SET = FI12035K and FI12154K
<b>FI12803</b> AMORTİSÖR TAKOZU SOL VE SAĞ KİT = FI12154 AND FI12035	KİT = FI12154 and FI12035
<b>FI12804</b> AMORTİSÖR TAKOZU ÖN SAĞ SOL KİT = FI12014 FI12015	FI12014 + FI12015 KİT
<b>FI12804</b> AMORTİSÖR TAKOZU ÖN SAĞ SOL KİT = FI12014 FI12015	KİT = FI12014 FI12015
<b>FI12804A</b> AMORTİSÖR TAKOZU ÖN SAĞ SOL KİT = FI12014A FI12015A	KİT = FI12014A FI12015A
<b>FI13001</b> RIW DİREKSİYON KÖRÜĞÜ	04/1996-
<b>FI13003</b> DİREKSİYON KÖRÜĞÜ	1988-1997
<b>FI13004</b> RIW DİREKSİYON KÖRÜĞÜ ( K21054 ) SAĞ	1977-

Ürün Kodu	Bilgi Notu
<b>F113005</b> RIW DİREKSİYON KÖRÜĞÜ ( K21057 ) SOL	1977-
<b>F113006</b> DİREKSİYON KÖRÜĞÜ SAĞ	1977-
<b>F113007</b> DİREKSİYON KÖRÜĞÜ SOL	1977-
<b>F113008</b> RIW DİREKSİYON KÖRÜĞÜ SAĞ-SOL	2006-
<b>F113011</b> DİREKSİYON KÖRÜĞÜ ÖN HİDROLİK	1988-1997
<b>F113016K</b> DİREKSİYON KÖRÜĞÜ SOL VE SAĞ 2 PIECES	2 Pieces
<b>F114000</b> AKS KÖRÜĞÜ +KELEPÇE+YAĞ. DIŞ Y.M SEKMANLI	SET = BELOW, CLAMPING CLIP and MOLYBDENUM GREASE / 1988 - 1997
<b>F114001</b> AKS KÖRÜĞÜ +KELEPÇE+YAĞ. İÇ SEKMANLI	SET = BELOW, CLAMPING CLIP and MOLYBDENUM GREASE / 1988 - 1997
<b>F114002</b> AKS KÖRÜĞÜ +KELEPÇE+YAĞ. DIŞ E.M SEKMANLI	SET = BELOW, CLAMPING CLIP and MOLYBDENUM GREASE / 1988 - 1997
<b>F114003</b> AKS KÖRÜĞÜ +KELEPÇE+YAĞ. İÇ BİLYALI Ø23	SET = BELOW, CLAMPING CLIP, MOLYBDENUM GREASE / WITH BEARING / D=Ø23
<b>F114004</b> AKS KÖRÜĞÜ +KELEPÇE+YAĞ. DIŞ	SET = BELOW, CLAMPING CLIP and MOLYBDENUM GREASE / 04/1996 -
<b>F114006</b> AKS KÖRÜĞÜ +KELEPÇE+YAĞ. İÇ	SET = BELOW, CLAMPING CLIP, MOLYBDENUM GREASE / WITH BEARING
<b>F114007</b> AKS KÖRÜĞÜ +KELEPÇE+YAĞ. DIŞ	SET = BELOW, CLAMPING CLIP and MOLYBDENUM GREASE / OUTER
<b>F114008</b> AKS KÖRÜĞÜ +KELEPÇE+YAĞ. İÇ	SET = BELOW, CLAMPING CLIP and MOLYBDENUM GREASE
<b>F114009</b> AKS KÖRÜĞÜ +KELEPÇE+YAĞ. DIŞ	SET = BELOW, CLAMPING CLIP and MOLYBDENUM GREASE / 1.9JTD
<b>F114010</b> AKS KÖRÜĞÜ +KELEPÇE+YAĞ. DIŞ	SET = BELOW, CLAMPING CLIP and MOLYBDENUM GREASE / 1.9D
<b>F114011</b> AKS KÖRÜĞÜ +KELEPÇE+YAĞ. İÇ	SET = BELOW, CLAMPING CLIP and MOLYBDENUM GREASE

Ürün Kodu	Bilgi Notu
<b>F114012</b> AKS KÖRÜĞÜ +KELEPÇE+YAĞ. DIŞ	SET = BELOW, CLAMPING CLIP and MOLYBDENUM GREASE
<b>F114013</b> AKS KÖRÜĞÜ +KELEPÇE+YAĞ. İÇ BİLYALI	SET = BELOW, CLAMPING CLIP, MOLYBDENUM GREASE / WITH BEARING
<b>F114014</b> AKS KÖRÜĞÜ +KELEPÇE+YAĞ. DIŞ	SET = BELOW, CLAMPING CLIP, MOLYBDENUM GREASE / 1.3
<b>F114015</b> AKS KÖRÜĞÜ +KELEPÇE+YAĞ. İÇ SAĞ	SET = BELOW, CLAMPING CLIP, MOLYBDENUM GREASE / 1.3
<b>F114016</b> AKS KÖRÜĞÜ +KELEPÇE+YAĞ. DIŞ	SET = BELOW, CLAMPING CLIP, MOLYBDENUM GREASE
<b>F114017</b> AKS KÖRÜĞÜ +KELEPÇE+YAĞ. İÇ	SET = BELOW, CLAMPING CLIP, MOLYBDENUM GREASE
<b>F114018</b> AKS KÖRÜĞÜ +KELEPÇE+YAĞ. DIŞ	SET = BELOW, CLAMPING CLIP, MOLYBDENUM GREASE / 15 RIM
<b>F114019</b> AKS KÖRÜĞÜ +KELEPÇE+YAĞ. İÇ	SET = BELOW, CLAMPING CLIP, MOLYBDENUM GREASE / 15 RIM
<b>F114020</b> AKS KÖRÜĞÜ +KELEPÇE+YAĞ. DIŞ	SET = BELOW, CLAMPING CLIP, MOLYBDENUM GREASE / 2,2 - 2,3 - 3,0 JTD / 2006 -
<b>F114021</b> AKS KÖRÜĞÜ +KELEPÇE+YAĞ. İÇ	SET = BELOW, CLAMPING CLIP, MOLYBDENUM GREASE / 2006 -
<b>F114022</b> AKS KÖRÜĞÜ +KELEPÇE+YAĞ. İÇ	SET = BELOW, CLAMPING CLIP, MOLYBDENUM GREASE / 2006 -
<b>F114023</b> AKS KÖRÜĞÜ +KELEPÇE+YAĞ. İÇ	SET = BELOW, CLAMPING CLIP, MOLYBDENUM GREASE / 2006 -
<b>F114024</b> AKS KÖRÜĞÜ +KELEPÇE+YAĞ. İÇ	SET = BELOW, CLAMPING CLIP, MOLYBDENUM GREASE / 04/1996 -
<b>FI2001</b> ROTBAŞI SOL RB5211	CH. NO: 639402 -->
<b>FI2002</b> ROTBAŞI SAĞ RB5212	CH. NO: 639402 -->
<b>FI2003</b> ROTBAŞI M14X1 RHT	CH. NO: --> 639401
<b>FI2005</b> ROTBAŞI SAĞ-SOL RB5219	INNER

Ürün Kodu	Bilgi Notu
<b>FI2006</b> ROTBAŞI SOL VE SAĞ RB5321	MANUAL STEERING
<b>FI2007</b> ROTBAŞI SAĞ-SOL RB5322	POWER STEERING
<b>FI2008</b> ROTBAŞI SAĞ-SOL 130 RB5315	1982 - 1986
<b>FI2009</b> ROTBAŞI SAĞ-SOL	ONLY: 1991-1993
<b>FI2016</b> ROTBAŞI SAĞ 130 RB5324	1.7 - 2.0 / 1993 - 1996
<b>FI2017</b> ROTBAŞI SOL 130 RB5323	1.7 - 2.0 / 1993 - 1996
<b>FI2019</b> ROTBAŞI SAĞ-SOL 107 RB5331	ONLY: COUPE / 1.7 - 2.0CC / 1997-->
<b>FI2020</b> ROTBAŞI SAĞ-SOL RB5349	ALFA 1,9JTD / 1999 - 2001
<b>FI2026</b> ROTBAŞI SAĞ-SOL RB5316	YEAR: 1971-1982
<b>FI2053</b> ROTBAŞI SAĞ	FOR "19"" WHEELS / M16"
<b>FI2054</b> ROTBAŞI SOL	FOR "19"" WHEELS / M16"
<b>FI23123025</b> ROT TAKIMI SOL VE SAĞ	MANUAL STEERING
<b>FI23123026</b> ROT TAKIMI ÖN	POWER STEERING
<b>FI3001</b> ROTMİLİ MANUEL STR 284 MM 275 RB5814	MANUAL STEERING
<b>FI3001A</b> ROTMİLİ SAĞ-SOL 270	MANUAL STEERING
<b>FI3002</b> ROTMİLİ M12X1,5 L=285	POWER STEERING
<b>FI3003</b> ROTMİLİ SLX SAĞ--SOL HİDROLİK 275 RB5822	ONLY : SLX / POWER STERING



Ürün Kodu	Bilgi Notu
<b>FI3008</b> ROTMİLİ SAĞ-SOL MANUEL 275 RB5819	MANUAL STEERING
<b>FI3010</b> ROTMİLİ SAĞ-SOL MANUEL RB5818	MANUAL STEERING
<b>FI3011</b> ROTMİLİ SAĞ-SOL HİDROLİK RB5823	POWER STEERING
<b>FI3012</b> ROTMİLİ SAĞ-SOL RB5827	COUPE / 1.7 16V - 2.0 16V / 1997-->
<b>FI3015</b> ROTMİLİ HİDROLİK DİREKSİYON	POWER STEERING
<b>FI3016</b> ROTMİLİ MANUEL DİREKSİYON	MANUAL STEERING
<b>FI3017</b> ROTMİLİ SAĞ-SOL RB5839	POWER STEERING
<b>FI3019</b> ROTMİLİ SAĞ-SOL HİDROLİK 205 RB5833	1.9 JTD
<b>FI3025</b> ROTMİLİ SAĞ-SOL HİDROLİK RC2837	MANUAL STEERING
<b>FI3026</b> RIW ROTMİLİ M16X1,5 L = 318	POWER STEERING
<b>FI3034</b> ROTMİLİ SAĞ-SOL RB5841	ONLY: 4X4
<b>FI3039A</b> ROTMİLİ ÖN SOL VE SAĞ	FOR TURKISH MARKET
<b>FI3041</b> ROTMİLİ SOL VE SAĞ İÇ 297,4	WITHOUT POWER STEERING
<b>FI4005</b> Z ROT	ONLY : 1.9 JTD
<b>FI4008</b> Z ROT ARKA SAĞ - SOL METAL RB5920	ONLY : 08/2006-->
<b>FI4017</b> Z ROT ARKA SAĞ - SOL	ONLY:4X4
<b>FI4023</b> Z ROT SOL VE SAĞ METAL	1,4CC / 10/2006 -->

Ürün Kodu	Bilgi Notu
<b>FI4029</b> Z ROT SOL VE SAĞ PLASTİK	YEARS: FROM 2018 -
<b>FI4029A</b> Z ROT SOL VE SAĞ METAL	YEARS: FROM 2018 -
<b>FI5002</b> SALINCAK ÖN	WITH SILENT BLOCK (10mm)
<b>FI5005</b> SALINCAK ÖN	ONLY : BRAZIL MODEL
<b>FI5611</b> SALINCAK ÖN ALT SOL VE SAĞ DÖKÜM RB5611	CHANGEABLE BALL JOINT
<b>FI5613</b> SALINCAK ÖN RB5613	YEAR: -->1978
<b>FI5614</b> SALINCAK ÖN RB5614	YEAR: 1978-->
<b>FI6013</b> SALINCAK ÖN SAĞ S528	CH. NO:-->7068090
<b>FI6014</b> SALINCAK ÖN SOL S527	CH. NO:-->7068090
<b>FI6015</b> SALINCAK ÖN SOL S529	CH. NO:7068090-->
<b>FI6016</b> SALINCAK ÖN SAĞ S530	CH. NO:7068090-->
<b>FI6017</b> SALINCAK ÖN SAĞ RB6017	MANUAL STEERING
<b>FI6018</b> SALINCAK ÖN SOL RB6018	MANUAL STEERING
<b>FI6021</b> SALINCAK ÖN SAĞ	ONLY:1,4Q / WITHOUT BALL JOINT
<b>FI6022</b> SALINCAK ÖN SOL	ONLY:1,4Q / WITHOUT BALL JOINT
<b>FI6024</b> SALINCAK ÖN SOL	ONLY:1,8Q / WITHOUT BALL JOINT
<b>FI6025</b> SALINCAK ÖN SAĞ	ONLY:1,8Q / WITHOUT BALL JOINT

Ürün Kodu	Bilgi Notu
<b>FI6041</b> SALINCAK ÖN SAĞ S526	POWER STEERING / YEAR: --> 11 / 1999
<b>FI6042</b> SALINCAK ÖN SOL S525	POWER STEERING / YEAR: --> 11 / 1999
<b>FI6044</b> SALINCAK ÖN SOL RB6044	YEAR: -->07/2004
<b>FI6045</b> SALINCAK ÖN SAĞ RB6045	YEAR: -->07/2004
<b>FI6046</b> SALINCAK ÖN SAĞ S539	PALIO WEEKEND 1.2 - 16V / (12/1999 - 2002)
<b>FI6047</b> SALINCAK ÖN SOL S540	PALIO WEEKEND 1.2 - 16V / (12/1999 - 2002)
<b>FI6048</b> SALINCAK ÖN SAĞ RB6048	ONLY: 1.4Q
<b>FI6049</b> SALINCAK ÖN SOL RB6049	ONLY: 1.4Q
<b>FI6050</b> SALINCAK ÖN SAĞ RB6050	ONLY: 1.8Q
<b>FI6051</b> SALINCAK ÖN SOL RB6051	ONLY: 1.8Q
<b>FI6054</b> SALINCAK ÖN SOL ALÜMİNYUM S543	ONLY : 1,9JTD
<b>FI6055</b> SALINCAK ÖN SAĞ ALÜMİNYUM S544	ONLY : 1,9JTD
<b>FI6065</b> SALINCAK ÖN SAĞ 08/2006--> RB6065	ONLY : 08/2006-->
<b>FI6065J</b> SALINCAK ALT SAĞ	ONLY : 08/2006-->
<b>FI6066</b> SALINCAK ÖN SOL RB6066	ONLY : 08/2006-->
<b>FI6077</b> SALINCAK ÖN ALT SAĞ RB6077	CH. NO:495306 / 495452 -->
<b>FI6078</b> SALINCAK ÖN ALT SOL RB6078	CH. NO:495306 / 495452 -->

Ürün Kodu	Bilgi Notu
<b>FI6079</b> SALINCAK ALT SAĞ S538.	POWER STEERING
<b>FI6079DK</b> SALINCAK ALT SAĞ S538DK	POWER STEERING
<b>FI6079J</b> SALINCAK ÖN SAĞ ALT	POWER STEERING
<b>FI6079J</b> SALINCAK ÖN SAĞ ALT	POWER STEERING
<b>FI6080</b> SALINCAK ALT SOL S537.	POWER STEERING
<b>FI6080DK</b> SALINCAK ALT SOL S537DK	POWER STEERING
<b>FI6080J</b> SALINCAK ÖN SOL ALT	POWER STEERING
<b>FI6080J</b> SALINCAK ÖN SOL ALT	POWER STEERING
<b>FI6089</b> SALINCAK ÖN ALT SAĞ	FOR CITROEN C8 : RP NO FROM: 10828 - / FOR FIAT ULYSSE : RP NO FROM: 10828 - / PEUGEOT 807 ORG. NO FROM: 10828 -
<b>FI6090</b> SALINCAK ÖN ALT SOL	FOR CITROEN C8 : RP NO FROM: 10828 - / FOR FIAT ULYSSE : RP NO FROM: 10828 - / PEUGEOT 807 ORG. NO FROM: 10828 -
<b>FI6093</b> SALINCAK ÖN SAĞ	ONLY: 1.4
<b>FI6094</b> SALINCAK ÖN SOL	ONLY: 1.4
<b>FI6109</b> SALINCAK ÖN SAĞ	4X4 VERSION
<b>FI6110</b> SALINCAK ÖN SOL	4X4 VERSION
<b>FI6111</b> SALINCAK ALT SAĞ	CASTING / ONLY FOR XENON HEADLAMPS : PAIR = FI6075
<b>FI8001</b> SÜSPANSİYON KİT ÖN	MANUAL STEERING
<b>FI8002</b> SÜSPANSİYON KİT	FI2019 (X2) / FI3018 (X2) / FI4007 (X2) / OTHERS (X1)

Ürün Kodu	Bilgi Notu
<b>FI8011</b> SÜSPANSİYON KİT ÖN	For SLX
<b>FI9006</b> SALINCAK	4X2 TILL 08/2017, 4X4
<b>FI9007</b> SALINCAK ÖN	4X2 TILL 08/2017, 4X4
<b>JP12025</b> MOTOR TAKOZU ÖN	500X : 1.6 MULTIJET ENGINE
<b>JP12027</b> AMORTİSÖR TAKOZU ARKA SAĞ	500X : 1.4 ENGINE
<b>JP12028</b> AMORTİSÖR TAKOZU ARKA SOL	500X : 1.4 ENGINE
<b>JP12029</b> AMORTİSÖR TAKOZU ÖN RULMANLI	WITH BEARING
<b>LD2001</b> ROTBAŞI ÖN SAĞ - SOL RB7211	OUTER
<b>OP12019K</b> AMORTİSÖR TAKOZU SOL VE SAĞ 2 PCS	2 PCS
<b>OP12025</b> AMORTİSÖR TAKOZU SAĞ AMORTİSÖR TAKOZU ARKA SAĞ	CORSA: 08/2006-
<b>OP12026</b> AMORTİSÖR TAKOZU SOL AMORTİSÖR TAKOZU ARKA SOL	CORSA: 08/2006-
<b>OP12056K</b> VİRAJ DEMİR LASTİĞİ SOL VE SAĞ RUBBER	2 PCS
<b>OP12057K</b> VİRAJ DEMİR LASTİĞİ SOL VE SAĞ RUBBER	2 PCS
<b>OP12075K</b> VİRAJ DEMİR LASTİĞİ SOL VE SAĞ RUBBER	2 PCS
<b>OP12805</b> AMORTİSÖR TAKOZU SOL VE SAĞ KİT = OP12019 AND OP12020	KİT = OP12019 and OP12020
<b>OP12805K</b> AMORTİSÖR TAKOZU SOL VE SAĞ KİT = OP12019K AND OP12020K	KİT = OP12019K and OP12020K
<b>OP13005K</b> DİREKSİYON KÖRÜĞÜ SOL VE SAĞ 2 PIECES	2 Pieces

Ürün Kodu	Bilgi Notu
<b>OP14005</b> AKS KÖRÜĞÜ +KELEPÇE+YAĞ. DIŞ	SET = BELOW, CLAMPING CLIP and MOLYBDENUM GREASE / OUTER
<b>OP14009</b> AKS KÖRÜĞÜ +KELEPÇE+YAĞ. DIŞ	SET = BELOW, CLAMPING CLIP and MOLYBDENUM GREASE / OUTER
<b>OP14015</b> AKS KÖRÜĞÜ +KELEPÇE+YAĞ. DIŞ	SET = BELOW, CLAMPING CLIP and MOLYBDENUM GREASE / OUTER
<b>OP14017</b> AKS KÖRÜĞÜ +KELEPÇE+YAĞ. DIŞ	SET = BELOW, CLAMPING CLIP and MOLYBDENUM GREASE / OUTER
<b>OP14018</b> AKS KÖRÜĞÜ +KELEPÇE+YAĞ. İÇ	SET = BELOW, CLAMPING CLIP and MOLYBDENUM GREASE / INNER
<b>OP8002</b> SÜSPANSİYON KİT	OP3013 (X2) / OP4007 (X2) / OTHERS (X1)
<b>PE12017</b> MOTOR TAKOZU SOL VE SAĞ MOTOR TAKOZU	1.9D
<b>PE12023</b> MOTOR TAKOZU SOL VE SAĞ MOTOR TAKOZU	2.0 Hdi - 2.2Hdi / 03/2001-08/2004
<b>PE12024</b> MOTOR TAKOZU SOL VE SAĞ MOTOR TAKOZU	1.8 16V / 2008-
<b>PE14000</b> AKS KÖRÜĞÜ +KELEPÇE+YAĞ. DIŞ	SET = BELOW, CLAMPING CLIP and MOLYBDENUM GREASE / OUTER
<b>RN14017</b> AKS KÖRÜĞÜ +KELEPÇE+YAĞ. DIŞ	SET = BELOW, CLAMPING CLIP and MOLYBDENUM GREASE / OUTER
<b>RN14024</b> AKS KÖRÜĞÜ +KELEPÇE+YAĞ. DIŞ	SET = BELOW, CLAMPING CLIP and MOLYBDENUM GREASE / OUTER