

RIW

STEERING & SUSPENSION MANUFACTURER



GMC PRODUCT CATALOG



Products

- Ball Joint
- Tie Rod End
- Axial Joint
- Link Stabilizer
- Control Arm
- Center Rod
- Stabilizer Mounting
- Suspension Kit
- Bush
- Tie Rod Assembly
- Mounting
- Steering Bellow
- Axle Bellow



Hakkımızda

RIW, otomotiv yedek parça yenileme sektöründe binek ve hafif ticari araçların süspansiyon ve direksiyon parçalarını yüksek kalitede üreten ve son kullanıcının aracını güvenle kullanmasını amaçlayan ayrıca otomotiv endüstrisine ve ülke ekonomisine fayda sağlamayı kendine ilke edinen bir organizasyondur. Rotil, rotbaşı, rotmili, rot-takımı, zrot, askı rotu, ara rot, denge kolu, salıncak, burç, kauçuk ve takoz ürünlerinin montaj ve üretimlerini gerçekleştiren RIW, dünyadaki en geniş ürün çeşitliliğine sahip süspansiyon ve direksiyon parçaları üreticilerinden biridir.

Ürün çeşitliliğinin genişliği, yüksek ürün kalitesi, uygun fiyatları ve müşteri odaklı çalışmaları sonucunda Türkiye'nin en büyük yedek parça firmaları arasında yer almaktadır. Binek ve hafif ticari araçların süspansiyon ve direksiyon parçaları üretiminde Araştırma ve Geliştirme odaklı çalışmalarını en ileri ve teknolojik şartlarda yürütülmesiyle RIW Türkiye'nin en modern yedek parça üreticisidir.

RIW, firma kültüründe, teknoloji, kalite ve müşteri memnuniyetini ön planda tutularak, Türkiye'de ve dünyanın birçok ülkesinde pazarın güvenle tedarik ettiği bir markadır. RIW, modern üretim tesislerinde bulunan son teknoloji makina parkı avantajıyla tasarımdan üretime, üretimden kaliteye, paketlenmeden sevkiyata, pazarlamadan satışa bütün operasyonel aşamaların yanı sıra satış sonrası hizmetlerini ve bütün bunları sağlarken göz önünde bulundurduğu çalışan memnuniyeti ve güvenliğini her zaman iyiye ve ileriye götürme prensibi sayesinde Dünya genelinde 60 'ın üzerinde ülkede saygı değer bir marka olmayı başarmıştır.

Misyon

Dünya otomotiv yenileme sektörüne yüksek kalitede ve pazarda her zaman ilk kez geliştirilen ürünleri sunmak ve ayrıca pazardaki ürün kalitesini yükseltmek.

Vizyon

İleri teknoloji ve sektörel deneyimin ortaya çıkardığı "RIW Standartlarından" bütün dünyanın faydalanması.

Üretim Stratejisi

Ürün dizaynı, kalıp tasarımı, talaşlı imalat, sıcak ve soğuk dövme, alüminyum dövme, dikey ve yatay kol işleme, salıncak imalatı, kaynak, boyama, kaplama ve paketlenmeden oluşan çeşitli üretim aşamaları hemen hemen her bölümün kendi tesisinde RIW mühendislerinin kontrolünde gerçekleşir. RIW üretimdeki her aşamayı farklı bir ünite olarak kabul eder ve müşteriye en hızlı ve en kaliteli ürünü sunmak için her birimin kendi planlamasını ayrı bir birim olarak hareket etmesi tezini savunur. Bu sayede büyük sermayelere ulaşmanın zor olduğu rekabetçi Pazar şartlarında RIW yatırımlarını kalitenin kontrolü ve yükseltilmesi doğrultusunda gerçekleştirir.

Üretimdeki her aşamanın bir çatı altında toplanmasını amaçlayan zihniyetin tam tersine RIW deneyimli mühendisleri sayesinde hammadde ve yarı mamül tedarikçilerinin sürekli denetlenmesini sağlar ve bu sayede kaliteyi her zaman kontrol altında tutar. Bu sistemle kalite testlerinin her aşamada uygulanması için kullanılan son teknoloji makine ve test cihazları sayesinde RIW müşterisine her zaman %100 kontrol edilmiş ürünler sunar ve ayrıca hem hata riskini sıfıra indirir hem de üretilen mamüllerin maliyetlerini düşürerek müşterisine en yüksek kaliteyi en uygun ve rekabetçi fiyatlarda sunmayı hedefler.

Toplam Kalite Anlayışı

Toplam kalite anlayışını kendine amaç edinen RIW, yapılan yatırımlar ve kalite çalışmaları sonucunda, üretim kapasitesini devamlı arttırmış ve dünya pazarında aranan bir marka haline gelmiştir. Güvenlik parçaları üreticisi olmak bilinciyle hareket eden RIW, yüksek kalitedeki ürünlerini Avrupa, Kuzey Afrika, Ortadoğu, Avustralya, Kuzey ve Güney Amerika da yer alan birçok ülkeye aktif olarak ihraç etmektedir.

Üretimin başlangıcından bitimine kadar olan tüm aşamalarda RIW, ürünlerinin kalitesini yakından takip etmekte ve müşterilerine güvenilir ve yüksek kaliteli ürünlerin sunulduğundan emin olmaktadır. Doğru kaliteyi bulana kadar bütün testler ve işlemler, yüksek deneyime sahip RIW mühendisleri tarafından uygulanmaktadır.

Hakkımızda

RIW, otomotiv yedek parça yenileme sektöründe binek ve hafif ticari araçların süspansiyon ve direksiyon parçalarını yüksek kalitede üreten ve son kullanıcının aracını güvenle kullanmasını amaçlayan ayrıca otomotiv endüstrisine ve ülke ekonomisine fayda sağlamayı kendine ilke edinen bir organizasyondur. Rotil, rotbaşı, rotmili, rot-takımı, zrot, askı rotu, ara rot, denge kolu, salıncak, burç, kauçuk ve takoz ürünlerinin montaj ve üretimlerini gerçekleştiren RIW, dünyadaki en geniş ürün çeşitliliğine sahip süspansiyon ve direksiyon parçaları üreticilerinden biridir.

Ürün çeşitliliğinin genişliği, yüksek ürün kalitesi, uygun fiyatları ve müşteri odaklı çalışmaları sonucunda Türkiye'nin en büyük yedek parça firmaları arasında yer almaktadır. Binek ve hafif ticari araçların süspansiyon ve direksiyon parçaları üretiminde Araştırma ve Geliştirme odaklı çalışmalarını en ileri ve teknolojik şartlarda yürütülmesiyle RIW Türkiye'nin en modern yedek parça üreticisidir.

RIW, firma kültüründe, teknoloji, kalite ve müşteri memnuniyetini ön planda tutularak, Türkiye'de ve dünyanın birçok ülkesinde pazarın güvenle tedarik ettiği bir markadır. RIW, modern üretim tesislerinde bulunan son teknoloji makina parkı avantajıyla tasarımdan üretime, üretimden kaliteye, paketlenmeden sevkiyata, pazarlamadan satışa bütün operasyonel aşamaların yanı sıra satış sonrası hizmetlerini ve bütün bunları sağlarken göz önünde bulundurduğu çalışan memnuniyeti ve güvenliğini her zaman iyiye ve ileriye götürme prensibi sayesinde Dünya genelinde 60 'ın üzerinde ülkede saygı değer bir marka olmayı başarmıştır.

Misyon

Dünya otomotiv yenileme sektörüne yüksek kalitede ve pazarda her zaman ilk kez geliştirilen ürünleri sunmak ve ayrıca pazardaki ürün kalitesini yükseltmek.

Vizyon

İleri teknoloji ve sektörel deneyimin ortaya çıkardığı "RIW Standartlarından" bütün dünyanın faydalanması.

Üretim Stratejisi

Ürün dizaynı, kalıp tasarımı, talaşlı imalat, sıcak ve soğuk dövme, alüminyum dövme, dikey ve yatay kol işleme, salıncak imalatı, kaynak, boyama, kaplama ve paketlenmeden oluşan çeşitli üretim aşamaları hemen hemen her bölümün kendi tesisinde RIW mühendislerinin kontrolünde gerçekleşir. RIW üretimdeki her aşamayı farklı bir ünite olarak kabul eder ve müşteriye en hızlı ve en kaliteli ürünü sunmak için her birimin kendi planlamasını ayrı bir birim olarak hareket etmesi tezini savunur. Bu sayede büyük sermayelere ulaşmanın zor olduğu rekabetçi Pazar şartlarında RIW yatırımlarını kalitenin kontrolü ve yükseltilmesi doğrultusunda gerçekleştirir.

Üretimdeki her aşamanın bir çatı altında toplanmasını amaçlayan zihniyetin tam tersine RIW deneyimli mühendisleri sayesinde hammadde ve yarı mamül tedarikçilerinin sürekli denetlenmesini sağlar ve bu sayede kaliteyi her zaman kontrol altında tutar. Bu sistemle kalite testlerinin her aşamada uygulanması için kullanılan son teknoloji makine ve test cihazları sayesinde RIW müşterisine her zaman %100 kontrol edilmiş ürünler sunar ve ayrıca hem hata riskini sıfıra indirir hem de üretilen mamüllerin maliyetlerini düşürerek müşterisine en yüksek kaliteyi en uygun ve rekabetçi fiyatlarda sunmayı hedefler.

Toplam Kalite Anlayışı

Toplam kalite anlayışını kendine amaç edinen RIW, yapılan yatırımlar ve kalite çalışmaları sonucunda, üretim kapasitesini devamlı arttırmış ve dünya pazarında aranan bir marka haline gelmiştir. Güvenlik parçaları üreticisi olmak bilinciyle hareket eden RIW, yüksek kalitedeki ürünlerini Avrupa, Kuzey Afrika, Ortadoğu, Avustralya, Kuzey ve Güney Amerika da yer alan birçok ülkeye aktif olarak ihraç etmektedir.

Üretimin başlangıcından bitimine kadar olan tüm aşamalarda RIW, ürünlerinin kalitesini yakından takip etmekte ve müşterilerine güvenilir ve yüksek kaliteli ürünlerin sunulduğundan emin olmaktadır. Doğru kaliteyi buluna kadar bütün testler ve işlemler, yüksek deneyime sahip RIW mühendisleri tarafından uygulanmaktadır.

- The codes which has 6 characters are suspension parts (Additional codes are exceptional)
- The codes which has 7 characters are rubber parts (Additional codes are exceptional)
- There is no any specific code for Rod Assembly.
- Rod Assembly codes are the combine of Tie Rod End and Axial Joint.
- Same parts which are used at the different cars might have the same code.

PE 6 001 J

Brand

AC ACURA	DC DACIA	IS ISUZU	LE LEYLAND	PE PEUGEOT	SM SMART
AF ALFA ROMEO	DW DAEWOO	IV IVECO	LC LINCOLN	PO PORSCHE	SY SSANGYONG
AU AUDI	DH DAIHATSU	JG JAGUAR	LO LOTUS	PR PROTON	SU SUBARU
BW BMW	DO DODGE	JP JEEP	MZ MAZDA	RE RENAULT	SZ SUZUKI
BU BUICK	FI FIAT	KI KIA	ME MERCEDES	RR ROLLS-ROYCE	TO TOYOTA
CD CADILLAC	FO FORD	LD LADA	MC MINI COOPER	RO ROVER	VA VAUXHALL
CV CHEVROLET	HN HONDA	LR LAND ROVER	MI MITSUBISHI	SA SAAB	VW VOLKSWAGEN
CY CHRYSLER	HY HYUNDAI	LV LDV	NS NISSAN	SE SEAT	VO VOLVO
CI CITROËN	IK IKCO	LX LEXUS	OP OPEL	SK SKODA	

Product Group

1 BALL JOINT	7 CENTER ROD & DRAG LINK	23 TIE ROD ASSEMBLY
2 TIE ROD END	8 SUSPENSION KITS	12 MOUNTING & RUBBER SUPPORT
3 AXIAL JOINT (INNER TIE ROD)	9 REAR WISHBONE AND CONTROL ARM	128 MOUNTING or RUBBER SUPPORT KIT
4 LINK STABILIZER	10 BUSH	13 BELLOWS STEERING
5 CONTROL ARM	11 BUSH	14 BELLOWS DRIVE SHAFT
6 WISHBONE	118 REPAIR & BUSH KIT	

Numbers

001 Any Number ■

Option












ADDITIONALS CODES AND MEANINGS

K K FOR BALL JOINTS	B B FOR WISHBONE and CONTROL ARMS
VW1012K 1 = BALL JOINT K = WITH EXTRA ACCESSORIES	BW5005B 5 = CONTROL ARM B = WITHOUT BUSHING
VW1012 1 = BALL JOINT	BW5005 5 = CONTROL ARM (The similar as OE part)
J J FOR WISHBONES	K K FOR MOUNTINGS (RUBBER PARTS)
PE6001J 6 = WISHBONE J = WITHOUT BALL JOINT	CV12005K 12 = MOUNTING K = KIT, 2 PIECES or WITH EXTRA ACCESSORIES
PE6001 6 = WISHBONE (The similar as the OE part)	CV12005 12 = MOUNTING (The similar as OE part)
K K FOR WISHBONES or CONTROL ARMS (5,6 or 9)	A THE PRODUCT HAS DIFFERENT OPTION
BW6005K 6 = WISHBONE K = WITH EXTRA ACCESSORIES	FO4030A 4 = LINK STABILIZER A = OPTION (metal, rubber), plastic etc)
BW6005 6 = WISHBONE	FO4030 4 = LINK STABILIZER (The similar as OE part)

RIW[®]

GMC

ACADIA
2007 - 2016







Resim	Ürün Kodu ve Açıklaması	Detay	OEM
	CV1010 ROTİL	Ağırlık : 0,674 kg / 1.486 lb	15863690, 19207521
	CV2016 ROTBAŞI	Ağırlık : 0,69 kg / 1.521 lb	15869897, 18569897
	CV3012 ROTMİLİ ÖN SAĞ - SOL 302	Ağırlık : 0,75 kg / 1.653 lb Uzunluk : 302 mm / 11.89 inch Gövde Diş Çapı : M18X1,5 Aşık Diş Çapı : M16X1,5	15869898, 20817752
	CV4014 Z ROT SOL VE SAĞ	Ağırlık : 0,497 kg / 1.096 lb Uzunluk : 354,5 mm / 13.96 inch	20905104
	CV4032 Z ROT ARKA	Ağırlık : 0,35 kg / 0.772 lb	15129234
	CV6025 SALINCAK ÖN SAĞ	Ağırlık : 4,638 kg / 10.225 lb Malzeme Türü : Sac Metal	20774419, 25798011 522040, CB90424
	CV6025K SALINCAK ÖN SAĞ ALT	Ağırlık : 6,45 kg / 14.220 lb Malzeme Türü : Sac Metal	20774419, 25798011
	CV6026 SALINCAK ÖN SOL	Ağırlık : 4,638 kg / 10.225 lb Malzeme Türü : Sac Metal	25798012, 25995438
	CV6026K SALINCAK ÖN SOL ALT	Ağırlık : 6,45 kg / 14.220 lb Malzeme Türü : Sac Metal	25798012, 25995438
	CV9002 SALINCAK ARKA ÜST	Ağırlık : 1,129 kg / 2.489 lb Malzeme Türü : Dövme Çelik	15148024, 522376 CA90925
	CV9003 SALINCAK ARKA ALT	Ağırlık : 1,96 kg / 4.321 lb Malzeme Türü : Dövme Çelik	23347601, 23461856 25835026, 522868

* Bu sayfada ve katalogdaki tüm araçların adları, markaları, modelleri, sembolleri, logoları, orjinal numaraları (oe) ve diğer üçüncü parti numaraları sadece referans amaçlı kullanılmaktadır.

ACADIA
2007 - 2016

Resim	Ürün Kodu ve Açıklaması	Detay	OEM
	CV10001 SALINCAK VE DENGE KOLU BURCU ARKA SOL VE SAĞ	Şasi (Ön / Arka) : ARKA Yön : Sol Ve Sağ Ağırlık : 0,505 kg / 1.113 lb Not : OYNAK BURÇ	15148024, 15148024-P
	CV11026 SALINCAK VE DENGE KOLU BURCU ARKA ALT SOL VE SAĞ	Şasi (Ön / Arka) : ARKA Yön : Alt Sol Ve Sağ Ağırlık : 0,18 kg / 0.397 lb	23461856*, part of 23461856
	CV11027 SALINCAK VE DENGE KOLU BURCU ARKA ÜST SOL VE SAĞ	Şasi (Ön / Arka) : ARKA Yön : Üst Sol Ve Sağ Ağırlık : 0,22 kg / 0.485 lb	15148024*, part of 15148024

ACADIA
2017 -

Resim	Ürün Kodu ve Açıklaması	Detay	OEM
	BU2002 ROTBAŞI ÖN DIŞ SAĞ	Ağırlık : 0,826 kg / 1.821 lb	23214216
	BU2003 ROTBAŞI ÖN DIŞ SOL	Ağırlık : 0,826 kg / 1.821 lb	23214215
	CD3005 ROTMİLİ ÖN	Ağırlık : 0,685 kg / 1.510 lb Uzunluk : 288 mm / 11.34 inch	23214223
	BU4003 Z ROT SOL VE SAĞ	Ağırlık : 0,400 kg / 0.882 lb Uzunluk : 280 mm / 11.02 inch	23384551, 84108681
	CV4064 Z ROT SOL VE SAĞ	Ağırlık : 0,262 kg / 0.578 lb Uzunluk : 151 mm / 5.94 inch	20761160, 22992986 23105170, 84378279
	CD12006 AMORTİSÖR TAKOZU ARKA	Şasi (Ön / Arka) : ARKA Ağırlık : 1.001 kg / 2.207 lb	22986638, 23179262 23389525, 23389526

C15 1971 - 1972

Resim	Ürün Kodu ve Açıklaması	Detay	OEM
	CV12027 YAY BURCU ARKA SOL VE SAĞ	Şasi (Ön / Arka) : ARKA Yön : Sol Ve Sağ Ağırlık : 0,125 kg / 0.276 lb	2447253, B7C5781A

C15 1973 - 1974

Resim	Ürün Kodu ve Açıklaması	Detay	OEM
	CV12031 YAY BURCU ÖN SOL VE SAĞ	Şasi (Ön / Arka) : ÖN Yön : Sol Ve Sağ Ağırlık : 0.311 kg / 0.686 lb	332721, 350544 372721, E6536

C15 1975 - 1978

Resim	Ürün Kodu ve Açıklaması	Detay	OEM
	CV1047 ROTİL ÜST	Ağırlık : 0,775 kg / 1.709 lb	6258173, 9758710 9762044, 9769576
	CV12031 YAY BURCU ÖN SOL VE SAĞ	Şasi (Ön / Arka) : ÖN Yön : Sol Ve Sağ Ağırlık : 0.311 kg / 0.686 lb	332721, 350544 372721, E6536

C15 SUBURBAN 1973 - 1974

Resim	Ürün Kodu ve Açıklaması	Detay	OEM
	CV12031 YAY BURCU ÖN SOL VE SAĞ	Şasi (Ön / Arka) : ÖN Yön : Sol Ve Sağ Ağırlık : 0.311 kg / 0.686 lb	332721, 350544 372721, E6536

C15 SUBURBAN 1975 - 1978

Resim	Ürün Kodu ve Açıklaması	Detay	OEM
	CV1047 ROTİL ÜST	Ağırlık : 0,775 kg / 1.709 lb	6258173, 9758710 9762044, 9769576
	CV12031 YAY BURCU ÖN SOL VE SAĞ	Şasi (Ön / Arka) : ÖN Yön : Sol Ve Sağ Ağırlık : 0.311 kg / 0.686 lb	332721, 350544 372721, E6536

* Bu sayfada ve katalogdaki tüm araçların adları, markaları, modelleri, sembolleri, logoları, orjinal numaraları (oe) ve diğer üçüncü parti numaraları sadece referans amaçlı kullanılmaktadır.







C1500 PICKUP 1971 - 1972

Resim	Ürün Kodu ve Açıklaması	Detay	OEM
	CV12027 YAY BURCU ARKA SOL VE SAĞ	Şasi (Ön / Arka) : ARKA Yön : Sol Ve Sağ Ağırlık : 0,125 kg / 0.276 lb	2447253, B7C5781A

C1500 PICKUP 1979 - 1987








Resim	Ürün Kodu ve Açıklaması	Detay	OEM
	CV1047 ROTİL ÜST	Ağırlık : 0,775 kg / 1.709 lb	6258173, 9758710 9762044, 9769576
	CV12031 YAY BURCU ÖN SOL VE SAĞ	Şasi (Ön / Arka) : ÖN Yön : Sol Ve Sağ Ağırlık : 0.311 kg / 0.686 lb	332721, 350544 372721, E6536

C1500 PICKUP 1988 - 1999

Resim	Ürün Kodu ve Açıklaması	Detay	OEM
	CV1035 ROTİL ÜST SOL VE SAĞ	Ağırlık : 0,668 kg / 1.473 lb	15575901, 15617715 15634385, 15634904 15659518, 15687080
	CV2050 ROTBAŞI ÖN DIŞ SAĞ - SOL	Ağırlık : 0.65 kg / 1.433 lb	26000150, 26059033
	CV2409 ROTBAŞI SOL VE SAĞ	Ağırlık : 0,838 kg / 1.847 lb Uzunluk : 220 mm / 8.66 inch Gövde Diş Çapı : M14X1,5	14002550, 26059505 378344, 3972488 3986724, 6270313
	CV2837 ROTBAŞI ÖN İÇ SAĞ - SOL	Ağırlık : 0.678 kg / 1.495 lb	26000152, 26048559 26059032
	CD4004 Z ROT SOL VE SAĞ	Ağırlık : 0,264 kg / 0.582 lb Uzunluk : 184 mm / 7.24 inch	10023178, 10164176 C1VY5A484A
	CV6065 SALINCAĞ ÜST SAĞ	Ağırlık : 3,752 kg / 8.272 lb Malzeme Türü : Sac Metal	12361036

* Bu sayfada ve katalogdaki tüm araçların adları, markaları, modelleri, sembolleri, logoları, orjinal numaraları (oe) ve diğer üçüncü parti numaraları sadece referans amaçlı kullanılmaktadır.

C1500 PICKUP 1988 - 1999




Resim	Ürün Kodu ve Açıklaması	Detay	OEM
	CV6066 SALINCAK ÜST SOL	Ağırlık : 3,752 kg / 8.272 lb Malzeme Türü : Sac Metal	12361035
	CV6080 SALINCAK VE DENGİ KOLU ÖN ALT SAĞ SAC LEVHA	Malzeme Türü : Sac Metal	15577027, 15617496 15634890, 15665172 15665555
	CV6081 SALINCAK VE DENGİ KOLU ÖN ALT SOL SAC LEVHA	Malzeme Türü : Sac Metal	15577026, 15617495 15634869, 15665554 31022795
	CV7004 DEVE BOYNU ÖN	Şasi (Ön / Arka) : ÖN Ağırlık : 2,125 kg / 4.685 lb	26049347, 26059031
	CV11057 SALINCAK VE DENGİ KOLU BURCU ÖN ALT UZUN	Şasi (Ön / Arka) : ÖN Yön : Alt Uzun Ağırlık : 0,605 kg / 1.334 lb	15665554*, 15665555*
	CV11058 SALINCAK VE DENGİ KOLU BURCU ÖN ALT KISA	Şasi (Ön / Arka) : ÖN Yön : Alt Kısa Ağırlık : 0,525 kg / 1.157 lb	15665554*, 15665555*
	CV11081 SALINCAK VE DENGİ KOLU BURCU ARKA	Şasi (Ön / Arka) : ARKA Ağırlık : 0,281 kg / 0.619 lb	15529515

C1500 SUBURBAN 1979 - 1987








Resim	Ürün Kodu ve Açıklaması	Detay	OEM
	CV1047 ROTİL ÜST	Ağırlık : 0,775 kg / 1.709 lb	6258173, 9758710 9762044, 9769576
	CV6080 SALINCAK VE DENGİ KOLU ÖN ALT SAĞ SAC LEVHA	Malzeme Türü : Sac Metal	15577027, 15617496 15634890, 15665172 15665555
	CV6081 SALINCAK VE DENGİ KOLU ÖN ALT SOL SAC LEVHA	Malzeme Türü : Sac Metal	15577026, 15617495 15634869, 15665554 31022795

* Bu sayfada ve katalogdaki tüm araçların adları, markaları, modelleri, sembolleri, logoları, orjinal numaraları (oe) ve diğer üçüncü parti numaraları sadece referans amaçlı kullanılmaktadır.

C1500 SUBURBAN 1979 - 1987




Resim	Ürün Kodu ve Açıklaması	Detay	OEM
	CV11057 SALINCAK VE DENGE KOLU BURCU ÖN ALT UZUN	Şasi (Ön / Arka) : ÖN Yön : Alt Uzun Ağırlık : 0,605 kg / 1.334 lb	15665554*, 15665555*
	CV11058 SALINCAK VE DENGE KOLU BURCU ÖN ALT KISA	Şasi (Ön / Arka) : ÖN Yön : Alt Kısa Ağırlık : 0,525 kg / 1.157 lb	15665554*, 15665555*
	CV12031 YAY BURCU ÖN SOL VE SAĞ	Şasi (Ön / Arka) : ÖN Yön : Sol Ve Sağ Ağırlık : 0.311 kg / 0.686 lb	332721, 350544 372721, E6536

C1500 SUBURBAN 1992 - 1999

Resim	Ürün Kodu ve Açıklaması	Detay	OEM
	CV1035 ROTİL ÜST SOL VE SAĞ	Ağırlık : 0,668 kg / 1.473 lb	15575901, 15617715 15634385, 15634904 15659518, 15687080
	CV2050 ROTBAŞI ÖN DIŞ SAĞ - SOL	Ağırlık : 0.65 kg / 1.433 lb	26000150, 26059033
	CV2409 ROTBAŞI SOL VE SAĞ	Ağırlık : 0,838 kg / 1.847 lb Uzunluk : 220 mm / 8.66 inch Gövde Diş Çapı : M14X1,5	14002550, 26059505 378344, 3972488 3986724, 6270313
	CV2837 ROTBAŞI ÖN İÇ SAĞ - SOL	Ağırlık : 0.678 kg / 1.495 lb	26000152, 26048559 26059032
	CD4004 Z ROT SOL VE SAĞ	Ağırlık : 0,264 kg / 0.582 lb Uzunluk : 184 mm / 7.24 inch	10023178, 10164176 C1VY5A484A
	CV6065 SALINCAK ÜST SAĞ	Ağırlık : 3,752 kg / 8.272 lb Malzeme Türü : Sac Metal	12361036
	CV6066 SALINCAK ÜST SOL	Ağırlık : 3,752 kg / 8.272 lb Malzeme Türü : Sac Metal	12361035

* Bu sayfada ve katalogdaki tüm araçların adları, markaları, modelleri, sembolleri, logoları, orjinal numaraları (oe) ve diğer üçüncü parti numaraları sadece referans amaçlı kullanılmaktadır.

C1500 SUBURBAN 1992 - 1999

Resim	Ürün Kodu ve Açıklaması	Detay	OEM
	CV6074 SALINCAK ÜST SAĞ	Ağırlık : 4,010 kg / 8.841 lb Malzeme Türü : Dövme Çelik	12543998, 25758282
	CV6075 SALINCAK ÜST SOL	Ağırlık : 4,010 kg / 8.841 lb Malzeme Türü : Dövme Çelik	12543997, 12543998
	CV7004 DEVE BOYNU ÖN	Şasi (Ön / Arka) : ÖN Ağırlık : 2,125 kg / 4.685 lb	26049347, 26059031
	CV11081 SALINCAK VE DENG KOLU BURCU ARKA	Şasi (Ön / Arka) : ARKA Ağırlık : 0,281 kg / 0.619 lb	15529515

C1500 PICKUP 1988 - 1999

Resim	Ürün Kodu ve Açıklaması	Detay	OEM
	CV1022 ROTİL ALT SOL VE SAĞ Ø19,9	Ağırlık : 0,930 kg / 2.050 lb Konik Ölçüsü : Ø19,9 Aşık Diş Çapı : M16X1,5 Rotil Gövde Çapı : Ø58,4	15616427, 15617643 15657212, 15659724

C1500 SUBURBAN 1979 - 1987

Resim	Ürün Kodu ve Açıklaması	Detay	OEM
	CV1022 ROTİL ALT SOL VE SAĞ Ø19,9	Ağırlık : 0,930 kg / 2.050 lb Konik Ölçüsü : Ø19,9 Aşık Diş Çapı : M16X1,5 Rotil Gövde Çapı : Ø58,4	15616427, 15617643 15657212, 15659724

C25 1971 - 1972

Resim	Ürün Kodu ve Açıklaması	Detay	OEM
	CV12027 YAY BURCU ARKA SOL VE SAĞ	Şasi (Ön / Arka) : ARKA Yön : Sol Ve Sağ Ağırlık : 0,125 kg / 0.276 lb	2447253, B7C5781A

C25 1973 - 1974

Resim	Ürün Kodu ve Açıklaması	Detay	OEM
	CV12031 YAY BURCU ÖN SOL VE SAĞ	Şasi (Ön / Arka) : ÖN Yön : Sol Ve Sağ Ağırlık : 0.311 kg / 0.686 lb	332721, 350544 372721, E6536

C25 1975 - 1978

Resim	Ürün Kodu ve Açıklaması	Detay	OEM
	CV12031 YAY BURCU ÖN SOL VE SAĞ	Şasi (Ön / Arka) : ÖN Yön : Sol Ve Sağ Ağırlık : 0.311 kg / 0.686 lb	332721, 350544 372721, E6536

C25 SUBURBAN 1973 - 1974

Resim	Ürün Kodu ve Açıklaması	Detay	OEM
	CV12031 YAY BURCU ÖN SOL VE SAĞ	Şasi (Ön / Arka) : ÖN Yön : Sol Ve Sağ Ağırlık : 0.311 kg / 0.686 lb	332721, 350544 372721, E6536

C25 SUBURBAN 1975 - 1978

Resim	Ürün Kodu ve Açıklaması	Detay	OEM
	CV12031 YAY BURCU ÖN SOL VE SAĞ	Şasi (Ön / Arka) : ÖN Yön : Sol Ve Sağ Ağırlık : 0.311 kg / 0.686 lb	332721, 350544 372721, E6536

C2500 PICKUP 1971 - 1972

Resim	Ürün Kodu ve Açıklaması	Detay	OEM
	CV12027 YAY BURCU ARKA SOL VE SAĞ	Şasi (Ön / Arka) : ARKA Yön : Sol Ve Sağ Ağırlık : 0,125 kg / 0.276 lb	2447253, B7C5781A

C2500 PICKUP 1979 - 1987

Resim	Ürün Kodu ve Açıklaması	Detay	OEM
	CV12031 YAY BURCU ÖN SOL VE SAĞ	Şasi (Ön / Arka) : ÖN Yön : Sol Ve Sağ Ağırlık : 0.311 kg / 0.686 lb	332721, 350544 372721, E6536





* Bu sayfada ve katalogdaki tüm araçların adları, markaları, modelleri, sembolleri, logoları, orjinal numaraları (oe) ve diğer üçüncü parti numaraları sadece referans amaçlı kullanılmaktadır.

C2500
PICKUP
1988 - 1999

Resim	Ürün Kodu ve Açıklaması	Detay	OEM
	CV1035 ROTİL ÜST SOL VE SAĞ	Ağırlık : 0,668 kg / 1.473 lb	15575901, 15617715 15634385, 15634904 15659518, 15687080
	CV2050 ROTBAŞI ÖN DIŞ SAĞ - SOL	Ağırlık : 0.65 kg / 1.433 lb	26000150, 26059033
	CV2409 ROTBAŞI SOL VE SAĞ	Ağırlık : 0,838 kg / 1.847 lb Uzunluk : 220 mm / 8.66 inch Gövde Diş Çapı : M14X1,5	14002550, 26059505 378344, 3972488 3986724, 6270313
	CV2837 ROTBAŞI ÖN İÇ SAĞ - SOL	Ağırlık : 0.678 kg / 1.495 lb	26000152, 26048559 26059032
	CD4004 Z ROT SOL VE SAĞ	Ağırlık : 0,264 kg / 0.582 lb Uzunluk : 184 mm / 7.24 inch	10023178, 10164176 C1VY5A484A
	CV6065 SALINCAK ÜST SAĞ	Ağırlık : 3,752 kg / 8.272 lb Malzeme Türü : Sac Metal	12361036
	CV6066 SALINCAK ÜST SOL	Ağırlık : 3,752 kg / 8.272 lb Malzeme Türü : Sac Metal	12361035
	CV6074 SALINCAK ÜST SAĞ	Ağırlık : 4,010 kg / 8.841 lb Malzeme Türü : Dövme Çelik	12543998, 25758282
	CV6075 SALINCAK ÜST SOL	Ağırlık : 4,010 kg / 8.841 lb Malzeme Türü : Dövme Çelik	12543997, 12543998
	CV6080 SALINCAK VE DENGİ KOLU ÖN ALT SAĞ SAC LEVHA	Malzeme Türü : Sac Metal	15577027, 15617496 15634890, 15665172 15665555
	CV6081 SALINCAK VE DENGİ KOLU ÖN ALT SOL SAC LEVHA	Malzeme Türü : Sac Metal	15577026, 15617495 15634869, 15665554 31022795

* Bu sayfada ve katalogdaki tüm araçların adları, markaları, modelleri, sembolleri, logoları, orjinal numaraları (oe) ve diğer üçüncü parti numaraları sadece referans amaçlı kullanılmaktadır.





C2500 PICKUP 1988 - 1999

Resim	Ürün Kodu ve Açıklaması	Detay	OEM
	CV7004 DEVE BOYNU ÖN	Şasi (Ön / Arka) : ÖN Ağırlık : 2,125 kg / 4.685 lb	26049347, 26059031
	CV11057 SALINCAK VE DENG KOLU BURCU ÖN ALT UZUN	Şasi (Ön / Arka) : ÖN Yön : Alt Uzun Ağırlık : 0,605 kg / 1.334 lb	15665554*, 15665555*
	CV11058 SALINCAK VE DENG KOLU BURCU ÖN ALT KISA	Şasi (Ön / Arka) : ÖN Yön : Alt Kısa Ağırlık : 0,525 kg / 1.157 lb	15665554*, 15665555*
	CV11081 SALINCAK VE DENG KOLU BURCU ARKA	Şasi (Ön / Arka) : ARKA Ağırlık : 0,281 kg / 0.619 lb	15529515

C2500 SUBURBAN 1979 - 1987

Resim	Ürün Kodu ve Açıklaması	Detay	OEM
	CV12031 YAY BURCU ÖN SOL VE SAĞ	Şasi (Ön / Arka) : ÖN Yön : Sol Ve Sağ Ağırlık : 0.311 kg / 0.686 lb	332721, 350544 372721, E6536

C2500 SUBURBAN 1992 - 1999

Resim	Ürün Kodu ve Açıklaması	Detay	OEM
	CV2050 ROTBAŞI ÖN DIŞ SAĞ - SOL	Ağırlık : 0.65 kg / 1.433 lb	26000150, 26059033
	CV2409 ROTBAŞI SOL VE SAĞ	Ağırlık : 0,838 kg / 1.847 lb Uzunluk : 220 mm / 8.66 inch Gövde Diş Çapı : M14X1,5	14002550, 26059505 378344, 3972488 3986724, 6270313
	CV2837 ROTBAŞI ÖN İÇ SAĞ - SOL	Ağırlık : 0.678 kg / 1.495 lb	26000152, 26048559 26059032
	CD4004 Z ROT SOL VE SAĞ	Ağırlık : 0,264 kg / 0.582 lb Uzunluk : 184 mm / 7.24 inch	10023178, 10164176 C1VY5A484A

* Bu sayfada ve katalogdaki tüm araçların adları, markaları, modelleri, sembolleri, logoları, orjinal numaraları (oe) ve diğer üçüncü parti numaraları sadece referans amaçlı kullanılmaktadır.

C2500
SUBURBAN
1992 - 1999

Resim	Ürün Kodu ve Açıklaması	Detay	OEM
	CV6074 SALINCAK ÜST SAĞ	Ağırlık : 4,010 kg / 8.841 lb Malzeme Türü : Dövme Çelik	12543998, 25758282
	CV6075 SALINCAK ÜST SOL	Ağırlık : 4,010 kg / 8.841 lb Malzeme Türü : Dövme Çelik	12543997, 12543998
	CV6080 SALINCAK VE DENGE KOLU ÖN ALT SAĞ SAC LEVHA	Malzeme Türü : Sac Metal	15577027, 15617496 15634890, 15665172 15665555
	CV6081 SALINCAK VE DENGE KOLU ÖN ALT SOL SAC LEVHA	Malzeme Türü : Sac Metal	15577026, 15617495 15634869, 15665554 31022795
	CV7004 DEVE BOYNU ÖN	Şasi (Ön / Arka) : ÖN Ağırlık : 2,125 kg / 4.685 lb	26049347, 26059031
	CV11057 SALINCAK VE DENGE KOLU BURCU ÖN ALT UZUN	Şasi (Ön / Arka) : ÖN Yön : Alt Uzun Ağırlık : 0,605 kg / 1.334 lb	15665554*, 15665555*
	CV11058 SALINCAK VE DENGE KOLU BURCU ÖN ALT KISA	Şasi (Ön / Arka) : ÖN Yön : Alt Kısa Ağırlık : 0,525 kg / 1.157 lb	15665554*, 15665555*
	CV11081 SALINCAK VE DENGE KOLU BURCU ARKA	Şasi (Ön / Arka) : ARKA Ağırlık : 0,281 kg / 0.619 lb	15529515

C2500 PICKUP
1988 - 1999

Resim	Ürün Kodu ve Açıklaması	Detay	OEM
	CV1022 ROTİL ALT SOL VE SAĞ Ø19,9	Ağırlık : 0,930 kg / 2.050 lb Konik Ölçüsü : Ø19,9 Aşık Dış Çapı : M16X1,5 Rotil Gövde Çapı : Ø58,4	15616427, 15617643 15657212, 15659724

C2500 SUBURBAN
1992 - 1999

Resim	Ürün Kodu ve Açıklaması	Detay	OEM
	CV1022 ROTİL ALT SOL VE SAĞ Ø19,9	Ağırlık : 0,930 kg / 2.050 lb Konik Ölçüsü : Ø19,9 Aşık Diş Çapı : M16X1,5 Rotil Gövde Çapı : Ø58,4	15616427, 15617643 15657212, 15659724

C35 PICKUP 1973 - 1974

Resim	Ürün Kodu ve Açıklaması	Detay	OEM
	CV12031 YAY BURCU ÖN SOL VE SAĞ	Şasi (Ön / Arka) : ÖN Yön : Sol Ve Sağ Ağırlık : 0.311 kg / 0.686 lb	332721, 350544 372721, E6536

C35 PICKUP 1975 - 1978

Resim	Ürün Kodu ve Açıklaması	Detay	OEM
	CV12031 YAY BURCU ÖN SOL VE SAĞ	Şasi (Ön / Arka) : ÖN Yön : Sol Ve Sağ Ağırlık : 0.311 kg / 0.686 lb	332721, 350544 372721, E6536

C3500 PICKUP 1973 - 1974

Resim	Ürün Kodu ve Açıklaması	Detay	OEM
	CV12031 YAY BURCU ÖN SOL VE SAĞ	Şasi (Ön / Arka) : ÖN Yön : Sol Ve Sağ Ağırlık : 0.311 kg / 0.686 lb	332721, 350544 372721, E6536

C3500 PICKUP 1975 - 1978

Resim	Ürün Kodu ve Açıklaması	Detay	OEM
	CV12031 YAY BURCU ÖN SOL VE SAĞ	Şasi (Ön / Arka) : ÖN Yön : Sol Ve Sağ Ağırlık : 0.311 kg / 0.686 lb	332721, 350544 372721, E6536

C3500 PICKUP 1979 - 1988

Resim	Ürün Kodu ve Açıklaması	Detay	OEM
	CV12031 YAY BURCU ÖN SOL VE SAĞ	Şasi (Ön / Arka) : ÖN Yön : Sol Ve Sağ Ağırlık : 0.311 kg / 0.686 lb	332721, 350544 372721, E6536

* Bu sayfada ve katalogdaki tüm araçların adları, markaları, modelleri, sembolleri, logoları, orjinal numaraları (oe) ve diğer üçüncü parti numaraları sadece referans amaçlı kullanılmaktadır.

C3500
PICKUP
1989 - 2000

Resim	Ürün Kodu ve Açıklaması	Detay	OEM
	CV2050 ROTBAŞI ÖN DIŞ SAĞ - SOL	Ağırlık : 0.65 kg / 1.433 lb	26000150, 26059033
	CV2837 ROTBAŞI ÖN İÇ SAĞ - SOL	Ağırlık : 0.678 kg / 1.495 lb	26000152, 26048559 26059032
	CV6074 SALINCAK ÜST SAĞ	Ağırlık : 4,010 kg / 8.841 lb Malzeme Türü : Dövme Çelik	12543998, 25758282
	CV6075 SALINCAK ÜST SOL	Ağırlık : 4,010 kg / 8.841 lb Malzeme Türü : Dövme Çelik	12543997, 12543998
	CV6080 SALINCAK VE DENGE KOLU ÖN ALT SAĞ SAC LEVHA	Malzeme Türü : Sac Metal	15577027, 15617496 15634890, 15665172 15665555
	CV6081 SALINCAK VE DENGE KOLU ÖN ALT SOL SAC LEVHA	Malzeme Türü : Sac Metal	15577026, 15617495 15634869, 15665554 31022795
	CV7004 DEVE BOYNU ÖN	Şasi (Ön / Arka) : ÖN Ağırlık : 2,125 kg / 4.685 lb	26049347, 26059031
	CV11057 SALINCAK VE DENGE KOLU BURCU ÖN ALT UZUN	Şasi (Ön / Arka) : ÖN Yön : Alt Uzun Ağırlık : 0,605 kg / 1.334 lb	15665554*, 15665555*
	CV11058 SALINCAK VE DENGE KOLU BURCU ÖN ALT KISA	Şasi (Ön / Arka) : ÖN Yön : Alt Kısa Ağırlık : 0,525 kg / 1.157 lb	15665554*, 15665555*
	CV11081 SALINCAK VE DENGE KOLU BURCU ARKA	Şasi (Ön / Arka) : ARKA Ağırlık : 0,281 kg / 0.619 lb	15529515

* Bu sayfada ve katalogdaki tüm araçların adları, markaları, modelleri, sembolleri, logoları, orjinal numaraları (oe) ve diğer üçüncü parti numaraları sadece referans amaçlı kullanılmaktadır.

C3500 PICKUP
1989 - 2000

Resim	Ürün Kodu ve Açıklaması	Detay	OEM
	CV1022 ROTİL ALT SOL VE SAĞ Ø19,9	Ağırlık : 0,930 kg / 2.050 lb Konik Ölçüsü : Ø19,9 Aşık Diş Çapı : M16X1,5 Rotil Gövde Çapı : Ø58,4	15616427, 15617643 15657212, 15659724






C4500 TOPKICK
2003 - 2009

Resim	Ürün Kodu ve Açıklaması	Detay	OEM
	CV4042 Z ROT Z ROT ARKA	Ağırlık : 0,897 kg / 1.978 lb Uzunluk : 118 mm / 4.65 inch Not : Z ROT ARKA	15016991, 15089907 2103023

C5500 TOPKICK
2003 - 2009









Resim	Ürün Kodu ve Açıklaması	Detay	OEM
	CV4042 Z ROT Z ROT ARKA	Ağırlık : 0,897 kg / 1.978 lb Uzunluk : 118 mm / 4.65 inch Not : Z ROT ARKA	15016991, 15089907 2103023

CABALLERO
1978 - 1987

Resim	Ürün Kodu ve Açıklaması	Detay	OEM
	CV1017 ROTİL ALT SOL VE SAĞ Ø15,9	Ağırlık : 0,646 kg / 1.424 lb Konik Ölçüsü : Ø15,9 Aşık Diş Çapı : M14X1,5 Rotil Gövde Çapı : Ø52,95	19122185, 22113159 22145460, 22156500 6260591, 6260592 8097671130, 8191221850 9751193, 9756251
	CV1030 ROTİL ÜST SOL VE SAĞ	Ağırlık : 0,558 kg / 1.230 lb	14039014, 335878 338388, 3986009 6258152, 8097671120 8889113870, 88911387 9762023, 9763761
	CV4018 Z ROT ÖN SAĞ - SOL	Ağırlık : 0,232 kg / 0.511 lb	10393679, 10395094 15991383, 25918049 56112V0100, E3AZ5A486A
	CV4044 Z ROT	Ağırlık : 0,306 kg / 0.675 lb Uzunluk : 213 mm / 8.39 inch	1388363, 1391880 1396047, 15684217 15991383, 3630762 3787879, 8159913830 E3AZ5A486A
	CV11011 SALINCAK VE DENGE KOLU BURCU SOL VE SAĞ	Yön : Sol Ve Sağ Ağırlık : 0.16 kg / 0.353 lb	15980176, E6385TU

* Bu sayfada ve katalogdaki tüm araçların adları, markaları, modelleri, sembolleri, logoları, orijinal numaraları (oe) ve diğer üçüncü parti numaraları sadece referans amaçlı kullanılmaktadır.

CABALLERO
1978 - 1987












Resim	Ürün Kodu ve Açıklaması	Detay	OEM
	CV11011K SALINCAK VE DENGELER KOLU BURCU SOL VE SAĞ	Yön : Sol Ve Sağ Ağırlık : 0.32 kg / 0.705 lb Not : 2 ADET KİT	15980176, E6385TU
	CV11039 SALINCAK VE DENGELER KOLU BURCU ÖN	Şasi (Ön / Arka) : ÖN Ağırlık : 0.3 kg / 0.661 lb	10000067, 10000068 10000070, 10000071 10000072, 22526178
	CV11039K SALINCAK VE DENGELER KOLU BURCU ÖN	Şasi (Ön / Arka) : ÖN Ağırlık : 0.6 kg / 1.323 lb Not : 2 PIECES IN 1 BOX	10000067, 10000068 10000070, 10000071 10000072, 22526178
	CV11042 SALINCAK VE DENGELER KOLU BURCU ÖN	Şasi (Ön / Arka) : ÖN Ağırlık : 0.5 kg / 1.102 lb	14019317, 14039484 461852
	CV11043 SALINCAK VE DENGELER KOLU BURCU ÖN	Şasi (Ön / Arka) : ÖN Ağırlık : 0.45 kg / 0.992 lb	14019317, 14039484 461852
	CV11803 SALINCAK VE DENGELER KOLU BURCU ÖN	Şasi (Ön / Arka) : ÖN Ağırlık : 0.95 kg / 2.094 lb Not : KİT CV11042 CV11043	14019317, 14039484 461852
	CV12022 VİRAJ DEMİR LASTİĞİ SOL VE SAĞ	Şasi (Ön / Arka) : ÖN Yön : Sol Ve Sağ Ağırlık : 0.06 kg / 0.132 lb	370283, 371773 457919, 472117
	CV12022K VİRAJ DEMİR LASTİĞİ SOL VE SAĞ	Şasi (Ön / Arka) : ÖN Yön : Sol Ve Sağ Ağırlık : 0.12 kg / 0.265 lb Not : 2 PIECES IN 1 BOX	370283, 371773 457919, 472117

CANYON
2004 - 2007

Resim	Ürün Kodu ve Açıklaması	Detay	OEM
	CV1021 ROTİL ÖN ÜST SAĞ - SOL	Ağırlık : 0,772 kg / 1.702 lb	8890402410, 89040241
	CV1033 ROTİL ÖN ALT	Ağırlık : 1,250 kg / 2.756 lb	8890402400, 89040240 89049240









* Bu sayfada ve katalogdaki tüm araçların adları, markaları, modelleri, sembolleri, logoları, orijinal numaraları (oe) ve diğer üçüncü parti numaraları sadece referans amaçlı kullanılmaktadır.

CANYON
2004 - 2007

Resim	Ürün Kodu ve Açıklaması	Detay	OEM
	CV1045 ROTİL ÜST	Ağırlık : 0,850 kg / 1.874 lb	15104111, 15104112 89040242
	CV1045K ROTİL ÜST	Ağırlık : 0,890 kg / 1.962 lb	15104111*, 15104112* 89040242*
	CV2026 ROTBAŞI	Ağırlık : 0,452 kg / 0.996 lb Uzunluk : 145 mm / 5.71 inch	26095458
	CV2061 ROTBAŞI	Ağırlık : 0,589 kg / 1.299 lb Uzunluk : 114,5 mm / 4.51 inch	19133624
	CV3031 ROTMİLİ ÖN SAĞ - SOL 254,5	Ağırlık : 0,543 kg / 1.197 lb Uzunluk : 254,5 mm / 10.02 inch	8890606210, 89060621
	CV3032 ROTMİLİ ÖN SAĞ - SOL 290	Ağırlık : 0,554 kg / 1.221 lb Uzunluk : 290 mm / 11.42 inch	26095456, 8260954560
	CV4034 Z ROT ARKA	Ağırlık : 0,246 kg / 0.542 lb	15196855, 15196858
	CV4036 Z ROT ÖN SAĞ	Ağırlık : 0,291 kg / 0.642 lb	15167957, 8151679570
	CV4037 Z ROT ÖN SOL	Ağırlık : 0,291 kg / 0.642 lb	15167956, 15167957 8151679560
	CV4068 Z ROT METAL	Ağırlık : 0,280 kg / 0.617 lb Malzeme Türü : Metal Uzunluk : 148 mm / 5.83 inch	15196366, 8151963660
	CV6048 SALINCAK ALT SAĞ	Ağırlık : 7,584 kg / 16.720 lb Malzeme Türü : Sac Metal	15104116, 8973650140 8980058320

* Bu sayfada ve katalogdaki tüm araçların adları, markaları, modelleri, sembolleri, logoları, orjinal numaraları (oe) ve diğer üçüncü parti numaraları sadece referans amaçlı kullanılmaktadır.

CANYON
2004 - 2007

Resim	Ürün Kodu ve Açıklaması	Detay	OEM
	CV6048J SALINCAK ALT SAĞ	Ağırlık : 6,300 kg / 13.889 lb Malzeme Türü : Sac Metal	15104116, 8973650140 8980058320
	CV6049 SALINCAK ALT SOL	Ağırlık : 7,584 kg / 16.720 lb Malzeme Türü : Sac Metal	15104115, 8980058330 8981621650
	CV6049J SALINCAK ALT SOL	Ağırlık : 6,300 kg / 13.889 lb Malzeme Türü : Sac Metal	15104115, 8980058330 8981621650
	CV6078 SALINCAK ÜST SAĞ	Ağırlık : 2,995 kg / 6.603 lb Malzeme Türü : Sac Metal	15104112
	CV6079 SALINCAK ÜST SOL	Ağırlık : 2,995 kg / 6.603 lb Malzeme Türü : Sac Metal	15104111
	CV11041 SALINCAK VE DENGELİ KOLU BURCU ÖN SOL VE SAĞ	Şasi (Ön / Arka) : ÖN Yön : Sol Ve Sağ Ağırlık : 0.27 kg / 0.595 lb	97245828
	CV11041K SALINCAK VE DENGELİ KOLU BURCU ÖN SOL VE SAĞ	Şasi (Ön / Arka) : ÖN Yön : Sol Ve Sağ Ağırlık : 0.54 kg / 1.190 lb	97245828
	CV11044 SALINCAK VE DENGELİ KOLU BURCU ÖN	Şasi (Ön / Arka) : ÖN Ağırlık : 0.566 kg / 1.248 lb	15088366, 8150883660

CANYON
2007 - 2012

Resim	Ürün Kodu ve Açıklaması	Detay	OEM
	CV1021 ROTİL ÖN ÜST SAĞ - SOL	Ağırlık : 0,772 kg / 1.702 lb	8890402410, 89040241
	CV1033 ROTİL ÖN ALT	Ağırlık : 1,250 kg / 2.756 lb	8890402400, 89040240 89049240





* Bu sayfada ve katalogdaki tüm araçların adları, markaları, modelleri, sembolleri, logoları, orjinal numaraları (oe) ve diğer üçüncü parti numaraları sadece referans amaçlı kullanılmaktadır.

CANYON
2007 - 2012


Resim	Ürün Kodu ve Açıklaması	Detay	OEM
	CV1045 ROTİL ÜST	Ağırlık : 0,850 kg / 1.874 lb	15104111, 15104112 89040242
	CV1045K ROTİL ÜST	Ağırlık : 0,890 kg / 1.962 lb	15104111*, 15104112* 89040242*
	CV2055 ROTBAŞI ÖN DIŞ SAĞ - SOL	Ağırlık : 0,570 kg / 1.257 lb Uzunluk : 116 mm / 4.57 inch Gövde Diş Çapı : M14X2 Aşık Diş Çapı : M16X1,5	19152655, 4012004 8191526550
	CV3038 ROTMİLİ SOL VE SAĞ 273,5	Ağırlık : 0,630 kg / 1.389 lb Uzunluk : 274 mm / 10.79 inch Gövde Diş Çapı : M16X1,5 Aşık Diş Çapı : M16X1,5	19152663, 19179723 8191526630, 8191526640 8191797230
	CV4034 Z ROT ARKA	Ağırlık : 0,246 kg / 0.542 lb	15196855, 15196858
	CV4036 Z ROT ÖN SAĞ	Ağırlık : 0,291 kg / 0.642 lb	15167957, 8151679570
	CV4037 Z ROT ÖN SOL	Ağırlık : 0,291 kg / 0.642 lb	15167956, 15167957 8151679560
	CV4068 Z ROT METAL	Ağırlık : 0,280 kg / 0.617 lb Malzeme Türü : Metal Uzunluk : 148 mm / 5.83 inch	15196366, 8151963660
	CV6048 SALINCAK ALT SAĞ	Ağırlık : 7,584 kg / 16.720 lb Malzeme Türü : Sac Metal	15104116, 8973650140 8980058320
	CV6048J SALINCAK ALT SAĞ	Ağırlık : 6,300 kg / 13.889 lb Malzeme Türü : Sac Metal	15104116, 8973650140 8980058320
	CV6049 SALINCAK ALT SOL	Ağırlık : 7,584 kg / 16.720 lb Malzeme Türü : Sac Metal	15104115, 8980058330 8981621650

* Bu sayfada ve katalogdaki tüm araçların adları, markaları, modelleri, sembolleri, logoları, orjinal numaraları (oe) ve diğer üçüncü parti numaraları sadece referans amaçlı kullanılmaktadır.

CANYON
2007 - 2012

Resim	Ürün Kodu ve Açıklaması	Detay	OEM
	CV6049J SALINCAK ALT SOL	Ağırlık : 6,300 kg / 13.889 lb Malzeme Türü : Sac Metal	15104115, 8980058330 8981621650
	CV6078 SALINCAK ÜST SAĞ	Ağırlık : 2,995 kg / 6.603 lb Malzeme Türü : Sac Metal	15104112
	CV6079 SALINCAK ÜST SOL	Ağırlık : 2,995 kg / 6.603 lb Malzeme Türü : Sac Metal	15104111
	CV11044 SALINCAK VE DENGE KOLU BURCU ÖN	Şasi (Ön / Arka) : ÖN Ağırlık : 0.566 kg / 1.248 lb	15088366, 8150883660

CANYON
2013 - 2015

Resim	Ürün Kodu ve Açıklaması	Detay	OEM
	CV2065 ROTBAŞI 110	Ağırlık : 0,495 kg / 1.091 lb Uzunluk : 75 mm / 2.95 inch Gövde Diş Çapı : M14X1,5 Aşık Diş Çapı : M14X2 Aşık Konik Çapı : Ø17,3	84670799
	IS2002 ROTBAŞI SOL VE SAĞ RE8313	Ağırlık : 0,339 kg / 0.747 lb Uzunluk : 75 mm / 2.95 inch Gövde Diş Çapı : M14X1,5 Aşık Diş Çapı : M14X1,5 Aşık Konik Çapı : Ø16,1	324057, 8944194080 894459000000, 8944594800 894459480051, 8944594801 894459480184, 8944594802 894459480284, 8970209531
	CV3042 ROTMİLİ ÖN	Ağırlık : 0,705 kg / 1.554 lb Uzunluk : 331 mm / 13.03 inch Gövde Diş Çapı : M16X1,5 Aşık Diş Çapı : M14X1,5	84344235
	CV4070 Z ROT ÖN	Ağırlık : 0,330 kg / 0.728 lb Uzunluk : 248 mm / 9.76 inch	94772472

CANYON
2015 - 2022









Resim	Ürün Kodu ve Açıklaması	Detay	OEM
	CV2065 ROTBAŞI 110	Ağırlık : 0,495 kg / 1.091 lb Uzunluk : 75 mm / 2.95 inch Gövde Diş Çapı : M14X1,5 Aşık Diş Çapı : M14X2 Aşık Konik Çapı : Ø17,3	84670799

* Bu sayfada ve katalogdaki tüm araçların adları, markaları, modelleri, sembolleri, logoları, orjinal numaraları (oe) ve diğer üçüncü parti numaraları sadece referans amaçlı kullanılmaktadır.

CANYON
2015 - 2022

Resim	Ürün Kodu ve Açıklaması	Detay	OEM
	CV3042 ROTMİLİ ÖN	Ağırlık : 0,705 kg / 1.554 lb Uzunluk : 331 mm / 13.03 inch Gövde Diş Çapı : M16X1,5 Aşık Diş Çapı : M14X1,5	84344235
	CV4070 Z ROT ÖN	Ağırlık : 0,330 kg / 0.728 lb Uzunluk : 248 mm / 9.76 inch	94772472

ENVOY
2002 - 2009

Resim	Ürün Kodu ve Açıklaması	Detay	OEM
	CV1011 ROTİL ÖN ALT	Ağırlık : 0,626 kg / 1.380 lb	19133670, 8191336700
	CV1020 ROTİL ÖN ÜST	Ağırlık : 0,164 kg / 0.362 lb	19133638, 22157320 8191336380, 8221573200
	CV1046 ROTİL ALT	Ağırlık : 0,668 kg / 1.473 lb	25784239*, 25784240*
	CV2022 ROTBAŞI ÖN SAĞ	Ağırlık : 1,22 kg / 2.690 lb	26100287, 4011887 826100870
	CV2023 ROTBAŞI ÖN SOL	Ağırlık : 1,22 kg / 2.690 lb	26100286, 4011886 8261002860
	CV2063 ROTBAŞI DIŞ SAĞ 310	Ağırlık : 1,185 kg / 2.612 lb Uzunluk : 310 mm / 12.20 inch	26089597, 26089598
	CV2064 ROTBAŞI DIŞ SOL 310	Ağırlık : 1,185 kg / 2.612 lb Uzunluk : 310 mm / 12.20 inch	
	CV3035 ROTMİLİ SOL VE SAĞ 135	Ağırlık : 0,534 kg / 1.177 lb Uzunluk : 135 mm / 5.31 inch	26100288, 8261002880

* Bu sayfada ve katalogdaki tüm araçların adları, markaları, modelleri, sembolleri, logoları, orjinal numaraları (oe) ve diğer üçüncü parti numaraları sadece referans amaçlı kullanılmaktadır.

ENVOY
2002 - 2009

Resim	Ürün Kodu ve Açıklaması	Detay	OEM
	CV3417 ROTMİLİ ÖN	Ağırlık : 0,535 kg / 1.179 lb Uzunluk : 135 mm / 5.31 inch	26089596
	CV4020A Z ROT ÖN SAĞ METAL	Ağırlık : 0,512 kg / 1.129 lb Malzeme Türü : Metal Uzunluk : 112 mm / 4.41 inch Aşık Diş Çapı : M14X1,5	15102673, 15918822 8151026730, 8159188220
	CV4021A Z ROT ÖN SOL METAL	Ağırlık : 0,512 kg / 1.129 lb Malzeme Türü : Metal Uzunluk : 112 mm / 4.41 inch Aşık Diş Çapı : M14X1,5	15102674, 15918823 8151026740, 8159188230
	CV4022A Z ROT ARKA SAĞ METAL	Ağırlık : 0,483 kg / 1.065 lb Malzeme Türü : Metal Uzunluk : 130 mm / 5.12 inch Aşık Diş Çapı : M12X1,75	8889654710, 8889823430 88965471, 88982343
	CV4023A Z ROT ARKA SOL METAL	Ağırlık : 0,483 kg / 1.065 lb Malzeme Türü : Metal Uzunluk : 130 mm / 5.12 inch Aşık Diş Çapı : M12X1,75	8889654700, 8889823420 88965470, 88982342
	CV4056 Z ROT SOL VE SAĞ	Ağırlık : 0,182 kg / 0.401 lb Uzunluk : 195,5 mm / 7.70 inch	25784241
	CV4061 Z ROT ÖN SAĞ METAL	Ağırlık : 0,544 kg / 1.199 lb Malzeme Türü : Metal Uzunluk : 90 mm / 3.54 inch	12479076, 12479233 8124790760, 8124792330
	CV4062 Z ROT ÖN SOL METAL	Ağırlık : 0,544 kg / 1.199 lb Malzeme Türü : Metal Uzunluk : 90 mm / 3.54 inch	12479075, 12479231 8124790750, 8124792310
	CV4069 Z ROT ÖN	Ağırlık : 0,180 kg / 0.397 lb Uzunluk : 123 mm / 4.84 inch	15024511
	CV6019 SALINCAK ÜST SAĞ	Ağırlık : 2,55 kg / 5.622 lb Malzeme Türü : Sac Metal	25786775, 520144 8257867750, CA90338
	CV6020 SALINCAK ÜST SOL	Ağırlık : 2,55 kg / 5.622 lb Malzeme Türü : Sac Metal	25786774, 520143 8257867740, CA90337

* Bu sayfada ve katalogdaki tüm araçların adları, markaları, modelleri, sembolleri, logoları, orijinal numaraları (oe) ve diğer üçüncü parti numaraları sadece referans amaçlı kullanılmaktadır.

ENVOY
2002 - 2009

Resim	Ürün Kodu ve Açıklaması	Detay	OEM
	CV6045 SALINCAK ALT SAĞ	Ağırlık : 8.314 kg / 18.329 lb Malzeme Türü : Sac Metal	1017073, 15091392 19133556, 25918965 8150913920, 8191335560 8259189650
	CV6046 SALINCAK ALT SOL	Ağırlık : 8.314 kg / 18.329 lb Malzeme Türü : Sac Metal	1017072, 15091391 19133555, 25918964 8150913910, 8191335550 8259189640
	CV9015 SALINCAK VE DENGE KOLU ARKA ÜST	Ağırlık : 1,926 kg / 4.246 lb Malzeme Türü : Sac Metal	15069838
	CV11032 SALINCAK VE DENGE KOLU BURCU ÖN ÖN ALT	Şasi (Ön / Arka) : ÖN Yön : Ön Alt Ağırlık : 0.3 kg / 0.661 lb	15198624, 15280281 15762668, 15912461 25786779, 25918964 25918965, 8259189640
	CV11038 SALINCAK VE DENGE KOLU BURCU ÖN ALT	Şasi (Ön / Arka) : ÖN Yön : Alt	8151984860
	CV11056 SALINCAK VE DENGE KOLU BURCU ÖN ÜST	Şasi (Ön / Arka) : ÖN Yön : Üst Ağırlık : 0.153 kg / 0.337 lb	25786774, 25786775 8257867740, 8257867750
	CV11801 SALINCAK VE DENGE KOLU BURCU ÜST	Yön : Üst Ağırlık : 0.306 kg / 0.675 lb	25786774, 25786775 8257867740, 8257867750

G15
1971 - 1972

Resim	Ürün Kodu ve Açıklaması	Detay	OEM
	CV12027 YAY BURCU ARKA SOL VE SAĞ	Şasi (Ön / Arka) : ARKA Yön : Sol Ve Sağ Ağırlık : 0,125 kg / 0.276 lb	2447253, B7C5781A

G15
1975 - 1978

Resim	Ürün Kodu ve Açıklaması	Detay	OEM
	CV1047 ROTİL ÜST	Ağırlık : 0,775 kg / 1.709 lb	6258173, 9758710 9762044, 9769576

* Bu sayfada ve katalogdaki tüm araçların adları, markaları, modelleri, sembolleri, logoları, orjinal numaraları (oe) ve diğer üçüncü parti numaraları sadece referans amaçlı kullanılmaktadır.

G15 1975 - 1978

Resim	Ürün Kodu ve Açıklaması	Detay	OEM
	CV2409 ROTBAŞI SOL VE SAĞ	Ağırlık : 0,838 kg / 1.847 lb Uzunluk : 220 mm / 8.66 inch Gövde Diş Çapı : M14X1,5	14002550, 26059505 378344, 3972488 3986724, 6270313

G1500 1971 - 1972

Resim	Ürün Kodu ve Açıklaması	Detay	OEM
	CV12027 YAY BURCU ARKA SOL VE SAĞ	Şasi (Ön / Arka) : ARKA Yön : Sol Ve Sağ Ağırlık : 0,125 kg / 0.276 lb	2447253, B7C5781A

G1500 1975 - 1978

Resim	Ürün Kodu ve Açıklaması	Detay	OEM
	CV2409 ROTBAŞI SOL VE SAĞ	Ağırlık : 0,838 kg / 1.847 lb Uzunluk : 220 mm / 8.66 inch Gövde Diş Çapı : M14X1,5	14002550, 26059505 378344, 3972488 3986724, 6270313

G1500 1979 - 1996

Resim	Ürün Kodu ve Açıklaması	Detay	OEM
	CV1047 ROTİL ÜST	Ağırlık : 0,775 kg / 1.709 lb	6258173, 9758710 9762044, 9769576

G25 1975 - 1978

Resim	Ürün Kodu ve Açıklaması	Detay	OEM
	CV1047 ROTİL ÜST	Ağırlık : 0,775 kg / 1.709 lb	6258173, 9758710 9762044, 9769576
	CV2409 ROTBAŞI SOL VE SAĞ	Ağırlık : 0,838 kg / 1.847 lb Uzunluk : 220 mm / 8.66 inch Gövde Diş Çapı : M14X1,5	14002550, 26059505 378344, 3972488 3986724, 6270313

G2500
1979 - 1995

Resim	Ürün Kodu ve Açıklaması	Detay	OEM
	CV1047 ROTİL ÜST	Ağırlık : 0,775 kg / 1.709 lb	6258173, 9758710 9762044, 9769576
	CV2409 ROTBAŞI SOL VE SAĞ	Ağırlık : 0,838 kg / 1.847 lb Uzunluk : 220 mm / 8.66 inch Gövde Diş Çapı : M14X1,5	14002550, 26059505 378344, 3972488 3986724, 6270313

G35
1975 - 1978

Resim	Ürün Kodu ve Açıklaması	Detay	OEM
	CV2409 ROTBAŞI SOL VE SAĞ	Ağırlık : 0,838 kg / 1.847 lb Uzunluk : 220 mm / 8.66 inch Gövde Diş Çapı : M14X1,5	14002550, 26059505 378344, 3972488 3986724, 6270313









G3500
1979 - 1996

Resim	Ürün Kodu ve Açıklaması	Detay	OEM
	CV2409 ROTBAŞI SOL VE SAĞ	Ağırlık : 0,838 kg / 1.847 lb Uzunluk : 220 mm / 8.66 inch Gövde Diş Çapı : M14X1,5	14002550, 26059505 378344, 3972488 3986724, 6270313
	CV12031 YAY BURCU ÖN SOL VE SAĞ	Şasi (Ön / Arka) : ÖN Yön : Sol Ve Sağ Ağırlık : 0.311 kg / 0.686 lb	332721, 350544 372721, E6536

JIMMY
I
1970 - 1972

Resim	Ürün Kodu ve Açıklaması	Detay	OEM
	JP1019 ROTİL ÜST	Ağırlık : 0,570 kg / 1.257 lb	14032427, 14039008 3633949
	JP1020 ROTİL ALT	Ağırlık : 0,536 kg / 1.182 lb	14039008, 3633950 3820873

JIMMY
II K5
1973 - 1982

Resim	Ürün Kodu ve Açıklaması	Detay	OEM
	CV1047 ROTİL ÜST	Ağırlık : 0,775 kg / 1.709 lb	6258173, 9758710 9762044, 9769576
	JP1019 ROTİL ÜST	Ağırlık : 0,570 kg / 1.257 lb	14032427, 14039008 3633949
	JP1020 ROTİL ALT	Ağırlık : 0,536 kg / 1.182 lb	14039008, 3633950 3820873
	CV2409 ROTBAŞI SOL VE SAĞ	Ağırlık : 0,838 kg / 1.847 lb Uzunluk : 220 mm / 8.66 inch Gövde Diş Çapı : M14X1,5	14002550, 26059505 378344, 3972488 3986724, 6270313
	CV11024 TAŞIYICI DESTEK BURÇLARI SOL VE SAĞ	Yön : Sol Ve Sağ Not : SALINCAK BURCU ALT (BÜYÜK)	337972, 6270321
	CV11024K BURÇ BÜYÜK SALINCAK BURCU KİTİ CV11024	Yön : Sol Ve Sağ Not : SALINCAK BURCU KİTİ	337972*, 337972 6270321*, 6270321 E6537
	CV12021 VİRAJ DEMİR LASTİĞİ SOL VE SAĞ	Şasi (Ön / Arka) : ÖN Yön : Sol Ve Sağ Ağırlık : 0.065 kg / 0.143 lb	3927019, 8039270190
	CV12021K VİRAJ DEMİR LASTİĞİ SOL VE SAĞ	Şasi (Ön / Arka) : ÖN Yön : Sol Ve Sağ Ağırlık : 0.13 kg / 0.287 lb	3927019, 8039270190

JIMMY
III
1983 - 1994

Resim	Ürün Kodu ve Açıklaması	Detay	OEM
	JP1019 ROTİL ÜST	Ağırlık : 0,570 kg / 1.257 lb	14032427, 14039008 3633949
	JP1020 ROTİL ALT	Ağırlık : 0,536 kg / 1.182 lb	14039008, 3633950 3820873

* Bu sayfada ve katalogdaki tüm araçların adları, markaları, modelleri, sembolleri, logoları, orjinal numaraları (oe) ve diğer üçüncü parti numaraları sadece referans amaçlı kullanılmaktadır.

JIMMY
III
1983 - 1994



Resim	Ürün Kodu ve Açıklaması	Detay	OEM
	CV12031 YAY BURCU ÖN SOL VE SAĞ	Şasi (Ön / Arka) : ÖN Yön : Sol Ve Sağ Ağırlık : 0.311 kg / 0.686 lb	332721, 350544 372721, E6536
	CV12053 MOTOR TAKOZU	Ağırlık : 1.36 kg / 2.998 lb	15592505, 15659350 15659675

JIMMY
IV
1995 - 2005

Resim	Ürün Kodu ve Açıklaması	Detay	OEM
	CV1017 ROTİL ALT SOL VE SAĞ Ø15,9	Ağırlık : 0,646 kg / 1.424 lb Konik Ölçüsü : Ø15,9 Aşık Diş Çapı : M14X1,5 Rotil Gövde Çapı : Ø52,95	19122185, 22113159 22145460, 22156500 6260591, 6260592 8097671130, 8191221850 9751193, 9756251
	CV1019 ROTİL ÜST SOL VE SAĞ	Ağırlık : 0,476 kg / 1.049 lb	17980952, 19133669 8179809520, 8191336690 K5320
	CV1026 ROTİL ÖN ALT	Ağırlık : 0,683 kg / 1.506 lb	17980954, 22156908 8221569080, 8889674250 88967425
	CV1030 ROTİL ÜST SOL VE SAĞ	Ağırlık : 0,558 kg / 1.230 lb	14039014, 335878 338388, 3986009 6258152, 8097671120 8889113870, 88911387 9762023, 9763761
	CV2049 ROTBAŞI ÖN İÇ SAĞ - SOL	Ağırlık : 0,496 kg / 1.093 lb Uzunluk : 118 mm / 4.65 inch	12471301, 31026500 8124713010
	CV2054 ROTBAŞI ÖN DIŞ SAĞ - SOL	Ağırlık : 0,548 kg / 1.208 lb Uzunluk : 213 mm / 8.39 inch Gövde Diş Çapı : M17X1,5 Aşık Diş Çapı : 7/16" 20 UNF Aşık Konik Çapı : Ø11,35	26054936, 8260549360
	CV2068 ROTBAŞI	Ağırlık : 0,695 kg / 1.532 lb	26044466, 26054934 8260549340
	CV4018 Z ROT ÖN SAĞ - SOL	Ağırlık : 0,232 kg / 0.511 lb	10393679, 10395094 15991383, 25918049 56112V0100, E3AZ5A486A







* Bu sayfada ve katalogdaki tüm araçların adları, markaları, modelleri, sembolleri, logoları, orijinal numaraları (oe) ve diğer üçüncü parti numaraları sadece referans amaçlı kullanılmaktadır.

JIMMY
IV
1995 - 2005

Resim	Ürün Kodu ve Açıklaması	Detay	OEM
	CV4038 Z ROT ARKA	Ağırlık : 0,35 kg / 0.772 lb Uzunluk : 201 mm / 7.91 inch	15697702, K80849
	CV4044 Z ROT	Ağırlık : 0,306 kg / 0.675 lb Uzunluk : 213 mm / 8.39 inch	1388363, 1391880 1396047, 15684217 15991383, 3630762 3787879, 8159913830 E3AZ5A486A
	CV4045 Z ROT SOL VE SAĞ	Ağırlık : 0,178 kg / 0.392 lb Uzunluk : 120 mm / 4.72 inch	15996719, 22645963 22650740, 22657717 22657718, 22710259 54618-8B501, 8150245110 8159967190
	CV4055 Z ROT SOL VE SAĞ	Ağırlık : 0,320 kg / 0.705 lb Uzunluk : 118 mm / 4.65 inch	15996064
	CV4069 Z ROT ÖN	Ağırlık : 0,180 kg / 0.397 lb Uzunluk : 123 mm / 4.84 inch	15024511
	CV6052 SALINCAK ÜST SAĞ	Ağırlık : 4,055 kg / 8.940 lb Malzeme Türü : Sac Metal	12376264, 12376266 12543948, 12546748 19133654
	CV6053 SALINCAK ÜST SOL	Ağırlık : 4,055 kg / 8.940 lb Malzeme Türü : Sac Metal	12376265, 12543947 12546747, 19133653 31022770
	CV6068 SALINCAK ALT SAĞ	Ağırlık : 6,067 kg / 13.375 lb Malzeme Türü : Sac Metal	12470309, 12546749 15003923, 15705325 8125467490
	CV6069 SALINCAK ALT SOL	Ağırlık : 6,067 kg / 13.375 lb Malzeme Türü : Sac Metal	12470310, 12546750 15003924, 15705326 8125467500
	CV6070 SALINCAK ÜST SAĞ	Ağırlık : 2,513 kg / 5.540 lb Malzeme Türü : Sac Metal	15596694, 15661508 8156615080, 93213428
	CV6071 SALINCAK ÜST SOL	Ağırlık : 2,513 kg / 5.540 lb Malzeme Türü : Sac Metal	15661507, 15979277 8156615070, 93213427

* Bu sayfada ve katalogdaki tüm araçların adları, markaları, modelleri, sembolleri, logoları, orjinal numaraları (oe) ve diğer üçüncü parti numaraları sadece referans amaçlı kullanılmaktadır.

JIMMY IV 1995 - 2005

Resim	Ürün Kodu ve Açıklaması	Detay	OEM
	CV11011 SALINCAK VE DENGE KOLU BURCU SOL VE SAĞ	Yön : Sol Ve Sağ Ağırlık : 0.16 kg / 0.353 lb	15980176, E6385TU
	CV11011K SALINCAK VE DENGE KOLU BURCU SOL VE SAĞ	Yön : Sol Ve Sağ Ağırlık : 0.32 kg / 0.705 lb Not : 2 ADET KIT	15980176, E6385TU
	CV11081 SALINCAK VE DENGE KOLU BURCU ARKA	Şasi (Ön / Arka) : ARKA Ağırlık : 0,281 kg / 0.619 lb	15529515
	CV12021 VİRAJ DEMİR LASTİĞİ SOL VE SAĞ	Şasi (Ön / Arka) : ÖN Yön : Sol Ve Sağ Ağırlık : 0.065 kg / 0.143 lb	3927019, 8039270190
	CV12021K VİRAJ DEMİR LASTİĞİ SOL VE SAĞ	Şasi (Ön / Arka) : ÖN Yön : Sol Ve Sağ Ağırlık : 0.13 kg / 0.287 lb	3927019, 8039270190
	CV12052 MOTOR TAKOZU	Ağırlık : 1.098 kg / 2.421 lb	15138296, 22145758 22145972, 22173023 8151382960

K1500 PICKUP 1979 - 1987







Resim	Ürün Kodu ve Açıklaması	Detay	OEM
	JP1019 ROTİL ÜST	Ağırlık : 0,570 kg / 1.257 lb	14032427, 14039008 3633949
	JP1020 ROTİL ALT	Ağırlık : 0,536 kg / 1.182 lb	14039008, 3633950 3820873

K1500 PICKUP 1988 - 1999

Resim	Ürün Kodu ve Açıklaması	Detay	OEM
	CV1041 ROTİL ALT SOL VE SAĞ	Ağırlık : 1,165 kg / 2.568 lb	15575903, 15617717 15634386, 15634942 15687079

* Bu sayfada ve katalogdaki tüm araçların adları, markaları, modelleri, sembolleri, logoları, orjinal numaraları (oe) ve diğer üçüncü parti numaraları sadece referans amaçlı kullanılmaktadır.


K1500
PICKUP
1988 - 1999

Resim	Ürün Kodu ve Açıklaması	Detay	OEM
	CV2050 ROTBAŞI ÖN DIŞ SAĞ - SOL	Ağırlık : 0.65 kg / 1.433 lb	26000150, 26059033
	CV2056 ROTBAŞI ÖN İÇ SAĞ - SOL	Ağırlık : 0,660 kg / 1.455 lb Uzunluk : 188,5 mm / 7.42 inch	26000154, 26059036
	CD4002 Z ROT SOL VE SAĞ	Ağırlık : 0,342 kg / 0.754 lb Uzunluk : 233,7 mm / 9.20 inch	10385580, 12542993 12546193, 15070821 15167767, 15579588 15665691, 15835052 15840266, 5451067
	CV4053 Z ROT ÖN SAĞ - SOL	Ağırlık : 0,300 kg / 0.661 lb Uzunluk : 240 mm / 9.45 inch	15835052, 6L2Z5K484BA
	CV7004 DEVE BOYNU ÖN	Şasi (Ön / Arka) : ÖN Ağırlık : 2,125 kg / 4.685 lb	26049347, 26059031
	CV11081 SALINCAK VE DENGE KOLU BURCU ARKA	Şasi (Ön / Arka) : ARKA Ağırlık : 0,281 kg / 0.619 lb	15529515
	CV12053 MOTOR TAKOZU	Ağırlık : 1.36 kg / 2.998 lb	15592505, 15659350 15659675

K1500
SUBURBAN
1979 - 1987

Resim	Ürün Kodu ve Açıklaması	Detay	OEM
	JP1019 ROTİL ÜST	Ağırlık : 0,570 kg / 1.257 lb	14032427, 14039008 3633949
	JP1020 ROTİL ALT	Ağırlık : 0,536 kg / 1.182 lb	14039008, 3633950 3820873

K1500
SUBURBAN
1992 - 1999

Resim	Ürün Kodu ve Açıklaması	Detay	OEM
	CV1041 ROTİL ALT SOL VE SAĞ	Ağırlık : 1,165 kg / 2.568 lb	15575903, 15617717 15634386, 15634942 15687079
	CV2050 ROTBAŞI ÖN DIŞ SAĞ - SOL	Ağırlık : 0.65 kg / 1.433 lb	26000150, 26059033
	CV2056 ROTBAŞI ÖN İÇ SAĞ - SOL	Ağırlık : 0,660 kg / 1.455 lb Uzunluk : 188,5 mm / 7.42 inch	26000154, 26059036
	CD4002 Z ROT SOL VE SAĞ	Ağırlık : 0,342 kg / 0.754 lb Uzunluk : 233,7 mm / 9.20 inch	10385580, 12542993 12546193, 15070821 15167767, 15579588 15665691, 15835052 15840266, 5451067
	CV4053 Z ROT ÖN SAĞ - SOL	Ağırlık : 0,300 kg / 0.661 lb Uzunluk : 240 mm / 9.45 inch	15835052, 6L2Z5K484BA
	CV7004 DEVE BOYNU ÖN	Şasi (Ön / Arka) : ÖN Ağırlık : 2,125 kg / 4.685 lb	26049347, 26059031
	CV11081 SALINCAK VE DENGE KOLU BURCU ARKA	Şasi (Ön / Arka) : ARKA Ağırlık : 0,281 kg / 0.619 lb	15529515
	CV12053 MOTOR TAKOZU	Ağırlık : 1.36 kg / 2.998 lb	15592505, 15659350 15659675

K2500
PICKUP
1979 - 1987









Resim	Ürün Kodu ve Açıklaması	Detay	OEM
	JP1019 ROTİL ÜST	Ağırlık : 0,570 kg / 1.257 lb	14032427, 14039008 3633949
	JP1020 ROTİL ALT	Ağırlık : 0,536 kg / 1.182 lb	14039008, 3633950 3820873

* Bu sayfada ve katalogdaki tüm araçların adları, markaları, modelleri, sembolleri, logoları, orjinal numaraları (oe) ve diğer üçüncü parti numaraları sadece referans amaçlı kullanılmaktadır.

K2500 PICKUP 1979 - 1987

Resim	Ürün Kodu ve Açıklaması	Detay	OEM
	CV12031 YAY BURCU ÖN SOL VE SAĞ	Şasi (Ön / Arka) : ÖN Yön : Sol Ve Sağ Ağırlık : 0.311 kg / 0.686 lb	332721, 350544 372721, E6536

K2500 PICKUP 1988 - 1999

Resim	Ürün Kodu ve Açıklaması	Detay	OEM
	CV1031 ROTİL ÜST SOL VE SAĞ	Ağırlık : 0,698 kg / 1.539 lb	15616864, 15634909 15659447, 15969282
	CV1041 ROTİL ALT SOL VE SAĞ	Ağırlık : 1,165 kg / 2.568 lb	15575903, 15617717 15634386, 15634942 15687079
	CV2050 ROTBAŞI ÖN DIŞ SAĞ - SOL	Ağırlık : 0.65 kg / 1.433 lb	26000150, 26059033
	CV2056 ROTBAŞI ÖN İÇ SAĞ - SOL	Ağırlık : 0,660 kg / 1.455 lb Uzunluk : 188,5 mm / 7.42 inch	26000154, 26059036
	CD4002 Z ROT SOL VE SAĞ	Ağırlık : 0,342 kg / 0.754 lb Uzunluk : 233,7 mm / 9.20 inch	10385580, 12542993 12546193, 15070821 15167767, 15579588 15665691, 15835052 15840266, 5451067
	CV7004 DEVE BOYNU ÖN	Şasi (Ön / Arka) : ÖN Ağırlık : 2,125 kg / 4.685 lb	26049347, 26059031
	CV11081 SALINCAK VE DENGE KOLU BURCU ARKA	Şasi (Ön / Arka) : ARKA Ağırlık : 0,281 kg / 0.619 lb	15529515
	CV12053 MOTOR TAKOZU	Ağırlık : 1.36 kg / 2.998 lb	15592505, 15659350 15659675







K2500 SUBURBAN 1979 - 1984

Resim	Ürün Kodu ve Açıklaması	Detay	OEM
	CV12031 YAY BURCU ÖN SOL VE SAĞ	Şasi (Ön / Arka) : ÖN Yön : Sol Ve Sağ Ağırlık : 0.311 kg / 0.686 lb	332721, 350544 372721, E6536

K2500 SUBURBAN 1979 - 1987

Resim	Ürün Kodu ve Açıklaması	Detay	OEM
	JP1019 ROTİL ÜST	Ağırlık : 0,570 kg / 1.257 lb	14032427, 14039008 3633949
	JP1020 ROTİL ALT	Ağırlık : 0,536 kg / 1.182 lb	14039008, 3633950 3820873

K2500 SUBURBAN 1992 - 1999

Resim	Ürün Kodu ve Açıklaması	Detay	OEM
	CV1031 ROTİL ÜST SOL VE SAĞ	Ağırlık : 0,698 kg / 1.539 lb	15616864, 15634909 15659447, 15969282
	CV1041 ROTİL ALT SOL VE SAĞ	Ağırlık : 1,165 kg / 2.568 lb	15575903, 15617717 15634386, 15634942 15687079
	CV2050 ROTBAŞI ÖN DIŞ SAĞ - SOL	Ağırlık : 0.65 kg / 1.433 lb	26000150, 26059033
	CV2056 ROTBAŞI ÖN İÇ SAĞ - SOL	Ağırlık : 0,660 kg / 1.455 lb Uzunluk : 188,5 mm / 7.42 inch	26000154, 26059036
	CD4002 Z ROT SOL VE SAĞ	Ağırlık : 0,342 kg / 0.754 lb Uzunluk : 233,7 mm / 9.20 inch	10385580, 12542993 12546193, 15070821 15167767, 15579588 15665691, 15835052 15840266, 5451067
	CV7004 DEVE BOYNU ÖN	Şasi (Ön / Arka) : ÖN Ağırlık : 2,125 kg / 4.685 lb	26049347, 26059031

* Bu sayfada ve katalogdaki tüm araçların adları, markaları, modelleri, sembolleri, logoları, orjinal numaraları (oe) ve diğer üçüncü parti numaraları sadece referans amaçlı kullanılmaktadır.







K2500 SUBURBAN 1992 - 1999

Resim	Ürün Kodu ve Açıklaması	Detay	OEM
	CV11081 SALINCAK VE DENGE KOLU BURCU ARKA	Şasi (Ön / Arka) : ARKA Ağırlık : 0,281 kg / 0.619 lb	15529515
	CV12053 MOTOR TAKOZU	Ağırlık : 1.36 kg / 2.998 lb	15592505, 15659350 15659675

K3500 PICKUP 1979 - 1987

Resim	Ürün Kodu ve Açıklaması	Detay	OEM
	CV12031 YAY BURCU ÖN SOL VE SAĞ	Şasi (Ön / Arka) : ÖN Yön : Sol Ve Sağ Ağırlık : 0.311 kg / 0.686 lb	332721, 350544 372721, E6536

K3500 PICKUP 1988 - 1999

Resim	Ürün Kodu ve Açıklaması	Detay	OEM
	CV1031 ROTİL ÜST SOL VE SAĞ	Ağırlık : 0,698 kg / 1.539 lb	15616864, 15634909 15659447, 15969282
	CV1041 ROTİL ALT SOL VE SAĞ	Ağırlık : 1,165 kg / 2.568 lb	15575903, 15617717 15634386, 15634942 15687079
	CV2050 ROTBAŞI ÖN DIŞ SAĞ - SOL	Ağırlık : 0.65 kg / 1.433 lb	26000150, 26059033
	CV2056 ROTBAŞI ÖN İÇ SAĞ - SOL	Ağırlık : 0,660 kg / 1.455 lb Uzunluk : 188,5 mm / 7.42 inch	26000154, 26059036
	CD4002 Z ROT SOL VE SAĞ	Ağırlık : 0,342 kg / 0.754 lb Uzunluk : 233,7 mm / 9.20 inch	10385580, 12542993 12546193, 15070821 15167767, 15579588 15665691, 15835052 15840266, 5451067
	CV7004 DEVE BOYNU ÖN	Şasi (Ön / Arka) : ÖN Ağırlık : 2,125 kg / 4.685 lb	26049347, 26059031

* Bu sayfada ve katalogdaki tüm araçların adları, markaları, modelleri, sembolleri, logoları, orjinal numaraları (oe) ve diğer üçüncü parti numaraları sadece referans amaçlı kullanılmaktadır.

K3500 PICKUP 1988 - 1999

Resim	Ürün Kodu ve Açıklaması	Detay	OEM
	CV11081 SALINCAK VE DENGE KOLU BURCU ARKA	Şasi (Ön / Arka) : ARKA Ağırlık : 0,281 kg / 0.619 lb	15529515
	CV12053 MOTOR TAKOZU	Ağırlık : 1.36 kg / 2.998 lb	15592505, 15659350 15659675

P15 1973 - 1974

Resim	Ürün Kodu ve Açıklaması	Detay	OEM
	CV12031 YAY BURCU ÖN SOL VE SAĞ	Şasi (Ön / Arka) : ÖN Yön : Sol Ve Sağ Ağırlık : 0.311 kg / 0.686 lb	332721, 350544 372721, E6536

P15 1975 - 1978

Resim	Ürün Kodu ve Açıklaması	Detay	OEM
	CV1047 ROTİL ÜST	Ağırlık : 0,775 kg / 1.709 lb	6258173, 9758710 9762044, 9769576
	CV12031 YAY BURCU ÖN SOL VE SAĞ	Şasi (Ön / Arka) : ÖN Yön : Sol Ve Sağ Ağırlık : 0.311 kg / 0.686 lb	332721, 350544 372721, E6536

P1500 VAN 1973 - 1974

Resim	Ürün Kodu ve Açıklaması	Detay	OEM
	CV1047 ROTİL ÜST	Ağırlık : 0,775 kg / 1.709 lb	6258173, 9758710 9762044, 9769576
	CV12031 YAY BURCU ÖN SOL VE SAĞ	Şasi (Ön / Arka) : ÖN Yön : Sol Ve Sağ Ağırlık : 0.311 kg / 0.686 lb	332721, 350544 372721, E6536

P25 1973 - 1974

Resim	Ürün Kodu ve Açıklaması	Detay	OEM
	CV12031 YAY BURCU ÖN SOL VE SAĞ	Şasi (Ön / Arka) : ÖN Yön : Sol Ve Sağ Ağırlık : 0.311 kg / 0.686 lb	332721, 350544 372721, E6536

P25 1975 - 1978

Resim	Ürün Kodu ve Açıklaması	Detay	OEM
	CV12031 YAY BURCU ÖN SOL VE SAĞ	Şasi (Ön / Arka) : ÖN Yön : Sol Ve Sağ Ağırlık : 0.311 kg / 0.686 lb	332721, 350544 372721, E6536

P2500 1979 - 1987

Resim	Ürün Kodu ve Açıklaması	Detay	OEM
	CV12031 YAY BURCU ÖN SOL VE SAĞ	Şasi (Ön / Arka) : ÖN Yön : Sol Ve Sağ Ağırlık : 0.311 kg / 0.686 lb	332721, 350544 372721, E6536

P2500 VAN 1973 - 1974

Resim	Ürün Kodu ve Açıklaması	Detay	OEM
	CV12031 YAY BURCU ÖN SOL VE SAĞ	Şasi (Ön / Arka) : ÖN Yön : Sol Ve Sağ Ağırlık : 0.311 kg / 0.686 lb	332721, 350544 372721, E6536

R1500 SUBURBAN 1987 - 1991

Resim	Ürün Kodu ve Açıklaması	Detay	OEM
	CV1047 ROTİL ÜST	Ağırlık : 0,775 kg / 1.709 lb	6258173, 9758710 9762044, 9769576
	CV12031 YAY BURCU ÖN SOL VE SAĞ	Şasi (Ön / Arka) : ÖN Yön : Sol Ve Sağ Ağırlık : 0.311 kg / 0.686 lb	332721, 350544 372721, E6536





R2500 PICKUP 1987 - 1991

Resim	Ürün Kodu ve Açıklaması	Detay	OEM
	CV12031 YAY BURCU ÖN SOL VE SAĞ	Şasi (Ön / Arka) : ÖN Yön : Sol Ve Sağ Ağırlık : 0.311 kg / 0.686 lb	332721, 350544 372721, E6536

R3500 PICKUP 1987 - 1991

Resim	Ürün Kodu ve Açıklaması	Detay	OEM
	CV12031 YAY BURCU ÖN SOL VE SAĞ	Şasi (Ön / Arka) : ÖN Yön : Sol Ve Sağ Ağırlık : 0.311 kg / 0.686 lb	332721, 350544 372721, E6536

S-15 JIMMY 1983 - 1991

Resim	Ürün Kodu ve Açıklaması	Detay	OEM
	CV1017 ROTİL ALT SOL VE SAĞ Ø15,9	Ağırlık : 0,646 kg / 1.424 lb Konik Ölçüsü : Ø15,9 Aşık Diş Çapı : M14X1,5 Rotil Gövde Çapı : Ø52,95	19122185, 22113159 22145460, 22156500 6260591, 6260592 8097671130, 8191221850 9751193, 9756251
	CV1019 ROTİL ÜST SOL VE SAĞ	Ağırlık : 0,476 kg / 1.049 lb	17980952, 19133669 8179809520, 8191336690 K5320
	CV1030 ROTİL ÜST SOL VE SAĞ	Ağırlık : 0,558 kg / 1.230 lb	14039014, 335878 338388, 3986009 6258152, 8097671120 8889113870, 88911387 9762023, 9763761
	CV6052 SALINCAK ÜST SAĞ	Ağırlık : 4,055 kg / 8.940 lb Malzeme Türü : Sac Metal	12376264, 12376266 12543948, 12546748 19133654
	CV6053 SALINCAK ÜST SOL	Ağırlık : 4,055 kg / 8.940 lb Malzeme Türü : Sac Metal	12376265, 12543947 12546747, 19133653 31022770
	CV6068 SALINCAK ALT SAĞ	Ağırlık : 6,067 kg / 13.375 lb Malzeme Türü : Sac Metal	12470309, 12546749 15003923, 15705325 8125467490
	CV6069 SALINCAK ALT SOL	Ağırlık : 6,067 kg / 13.375 lb Malzeme Türü : Sac Metal	12470310, 12546750 15003924, 15705326 8125467500

* Bu sayfada ve katalogdaki tüm araçların adları, markaları, modelleri, sembolleri, logoları, orjinal numaraları (oe) ve diğer üçüncü parti numaraları sadece referans amaçlı kullanılmaktadır.

S-15 JIMMY 1983 - 1991




Resim	Ürün Kodu ve Açıklaması	Detay	OEM
	CV6070 SALINCAK ÜST SAĞ	Ağırlık : 2,513 kg / 5.540 lb Malzeme Türü : Sac Metal	15596694, 15661508 8156615080, 93213428
	CV6071 SALINCAK ÜST SOL	Ağırlık : 2,513 kg / 5.540 lb Malzeme Türü : Sac Metal	15661507, 15979277 8156615070, 93213427
	CV12021 VİRAJ DEMİR LASTİĞİ SOL VE SAĞ	Şasi (Ön / Arka) : ÖN Yön : Sol Ve Sağ Ağırlık : 0.065 kg / 0.143 lb	3927019, 8039270190
	CV12021K VİRAJ DEMİR LASTİĞİ SOL VE SAĞ	Şasi (Ön / Arka) : ÖN Yön : Sol Ve Sağ Ağırlık : 0.13 kg / 0.287 lb	3927019, 8039270190

S-15 PICKUP 1982 - 1990







Resim	Ürün Kodu ve Açıklaması	Detay	OEM
	CV1017 ROTİL ALT SOL VE SAĞ Ø15,9	Ağırlık : 0,646 kg / 1.424 lb Konik Ölçüsü : Ø15,9 Aşık Diş Çapı : M14X1,5 Rotil Gövde Çapı : Ø52,95	19122185, 22113159 22145460, 22156500 6260591, 6260592 8097671130, 8191221850 9751193, 9756251
	CV1019 ROTİL ÜST SOL VE SAĞ	Ağırlık : 0,476 kg / 1.049 lb	17980952, 19133669 8179809520, 8191336690 K5320
	CV1030 ROTİL ÜST SOL VE SAĞ	Ağırlık : 0,558 kg / 1.230 lb	14039014, 335878 338388, 3986009 6258152, 8097671120 8889113870, 88911387 9762023, 9763761
	CV6068 SALINCAK ALT SAĞ	Ağırlık : 6,067 kg / 13.375 lb Malzeme Türü : Sac Metal	12470309, 12546749 15003923, 15705325 8125467490
	CV6069 SALINCAK ALT SOL	Ağırlık : 6,067 kg / 13.375 lb Malzeme Türü : Sac Metal	12470310, 12546750 15003924, 15705326 8125467500
	CV6070 SALINCAK ÜST SAĞ	Ağırlık : 2,513 kg / 5.540 lb Malzeme Türü : Sac Metal	15596694, 15661508 8156615080, 93213428

* Bu sayfada ve katalogdaki tüm araçların adları, markaları, modelleri, sembolleri, logoları, orjinal numaraları (oe) ve diğer üçüncü parti numaraları sadece referans amaçlı kullanılmaktadır.

S-15 PICKUP 1982 - 1990

Resim	Ürün Kodu ve Açıklaması	Detay	OEM
	CV6071 SALINCAK ÜST SOL	Ağırlık : 2,513 kg / 5.540 lb Malzeme Türü : Sac Metal	15661507, 15979277 8156615070, 93213427
	CV12021 VİRAJ DEMİR LASTİĞİ SOL VE SAĞ	Şasi (Ön / Arka) : ÖN Yön : Sol Ve Sağ Ağırlık : 0.065 kg / 0.143 lb	3927019, 8039270190
	CV12021K VİRAJ DEMİR LASTİĞİ SOL VE SAĞ	Şasi (Ön / Arka) : ÖN Yön : Sol Ve Sağ Ağırlık : 0.13 kg / 0.287 lb	3927019, 8039270190

SAFARI 1984 - 1994

Resim	Ürün Kodu ve Açıklaması	Detay	OEM
	CV1034 ROTİL ALT SOL VE SAĞ	Ağırlık : 0,913 kg / 2.013 lb	7808865, 7814131 88965475, 9754378 9761498, 9766421
	CV2046 ROTBAŞI ÖN SAĞ - SOL		12308611, 26056098 7814682, 7816885 7816951, 7826712 7826840, 7828288 7834224, 7834234
	CV2062 ROTBAŞI	Ağırlık : 0,635 kg / 1.400 lb Uzunluk : 410 mm / 16.14 inch	26015459, 26057017
	CD4004 Z ROT SOL VE SAĞ	Ağırlık : 0,264 kg / 0.582 lb Uzunluk : 184 mm / 7.24 inch	10023178, 10164176 C1VY5A484A
	CV4050 Z ROT SOL VE SAĞ	Ağırlık : 0,272 kg / 0.600 lb Uzunluk : 183,5 mm / 7.22 inch	14039143, 15571395 15588797, 22598278 464167, 487129 C1SZ5A486A, C1VY5A484A
	CV11081 SALINCAK VE DENGE KOLU BURCU ARKA	Şasi (Ön / Arka) : ARKA Ağırlık : 0,281 kg / 0.619 lb	15529515

SAFARI
1995 - 2005







Resim	Ürün Kodu ve Açıklaması	Detay	OEM
	CV1015 ROTİL ÖN ÜST	Ağırlık : 0,33 kg / 0.728 lb	104265, K6540
	CV1034 ROTİL ALT SOL VE SAĞ	Ağırlık : 0,913 kg / 2.013 lb	7808865, 7814131 88965475, 9754378 9761498, 9766421
	CV1035 ROTİL ÜST SOL VE SAĞ	Ağırlık : 0,668 kg / 1.473 lb	15575901, 15617715 15634385, 15634904 15659518, 15687080
	CV1041 ROTİL ALT SOL VE SAĞ	Ağırlık : 1,165 kg / 2.568 lb	15575903, 15617717 15634386, 15634942 15687079
	CV2046 ROTBAŞI ÖN SAĞ - SOL		12308611, 26056098 7814682, 7816885 7816951, 7826712 7826840, 7828288 7834224, 7834234
	CV2056 ROTBAŞI ÖN İÇ SAĞ - SOL	Ağırlık : 0,660 kg / 1.455 lb Uzunluk : 188,5 mm / 7.42 inch	26000154, 26059036
	CV2062 ROTBAŞI	Ağırlık : 0,635 kg / 1.400 lb Uzunluk : 410 mm / 16.14 inch	26015459, 26057017
	CD4002 Z ROT SOL VE SAĞ	Ağırlık : 0,342 kg / 0.754 lb Uzunluk : 233,7 mm / 9.20 inch	10385580, 12542993 12546193, 15070821 15167767, 15579588 15665691, 15835052 15840266, 5451067
	CD4004 Z ROT SOL VE SAĞ	Ağırlık : 0,264 kg / 0.582 lb Uzunluk : 184 mm / 7.24 inch	10023178, 10164176 C1VY5A484A
	CV4053 Z ROT ÖN SAĞ - SOL	Ağırlık : 0,300 kg / 0.661 lb Uzunluk : 240 mm / 9.45 inch	15835052, 6L2Z5K484BA
	CV7001 DEVE BOYNU ÖN	Şasi (Ön / Arka) : ÖN Ağırlık : 1,565 kg / 3.450 lb	12479343, 26016644

* Bu sayfada ve katalogdaki tüm araçların adları, markaları, modelleri, sembolleri, logoları, orjinal numaraları (oe) ve diğer üçüncü parti numaraları sadece referans amaçlı kullanılmaktadır.

SAFARI
1995 - 2005

Resim	Ürün Kodu ve Açıklaması	Detay	OEM
	CV7002 DEVE BOYNU ÖN	Şasi (Ön / Arka) : ÖN Ağırlık : 1,960 kg / 4.321 lb	12479345
	CV11081 SALINCAK VE DENG KOLU BURCU ARKA	Şasi (Ön / Arka) : ARKA Ağırlık : 0,281 kg / 0.619 lb	15529515

SAVANA 1500
1996 - 2002






Resim	Ürün Kodu ve Açıklaması	Detay	OEM
	CV1022 ROTİL ALT SOL VE SAĞ Ø19,9	Ağırlık : 0,930 kg / 2.050 lb Konik Ölçüsü : Ø19,9 Aşık Diş Çapı : M16X1,5 Rotil Gövde Çapı : Ø58,4	15616427, 15617643 15657212, 15659724
	CV1035 ROTİL ÜST SOL VE SAĞ	Ağırlık : 0,668 kg / 1.473 lb	15575901, 15617715 15634385, 15634904 15659518, 15687080
	CV2050 ROTBAŞI ÖN DIŞ SAĞ - SOL	Ağırlık : 0.65 kg / 1.433 lb	26000150, 26059033
	CV2837 ROTBAŞI ÖN İÇ SAĞ - SOL	Ağırlık : 0.678 kg / 1.495 lb	26000152, 26048559 26059032
	CV4043 Z ROT	Ağırlık : 0,314 kg / 0.692 lb Uzunluk : 220 mm / 8.66 inch	15963924, 25747956 4656260AA, 6W1Z5664AA F0VY5A486A, F1VY5664A F4ZZ5A486A
	CV6065 SALINCAK ÜST SAĞ	Ağırlık : 3,752 kg / 8.272 lb Malzeme Türü : Sac Metal	12361036
	CV6066 SALINCAK ÜST SOL	Ağırlık : 3,752 kg / 8.272 lb Malzeme Türü : Sac Metal	12361035
	CV6080 SALINCAK VE DENG KOLU ÖN ALT SAĞ SAC LEVHA	Malzeme Türü : Sac Metal	15577027, 15617496 15634890, 15665172 15665555

* Bu sayfada ve katalogdaki tüm araçların adları, markaları, modelleri, sembolleri, logoları, orjinal numaraları (oe) ve diğer üçüncü parti numaraları sadece referans amaçlı kullanılmaktadır.

SAVANA 1500
1996 - 2002






Resim	Ürün Kodu ve Açıklaması	Detay	OEM
	CV6081 SALINCAK VE DENGELER KOLU ÖN ALT SOL SAC LEVHA	Malzeme Türü : Sac Metal	15577026, 15617495 15634869, 15665554 31022795
	CV7003 DEVE BOYNU ÖN	Şasi (Ön / Arka) : ÖN Ağırlık : 1,975 kg / 4.354 lb	26043834
	CV11057 SALINCAK VE DENGELER KOLU BURCU ÖN ALT UZUN	Şasi (Ön / Arka) : ÖN Yön : Alt Uzun Ağırlık : 0,605 kg / 1.334 lb	15665554*, 15665555*
	CV11058 SALINCAK VE DENGELER KOLU BURCU ÖN ALT KISA	Şasi (Ön / Arka) : ÖN Yön : Alt Kısa Ağırlık : 0,525 kg / 1.157 lb	15665554*, 15665555*

SAVANA 1500
2003 - 2008






Resim	Ürün Kodu ve Açıklaması	Detay	OEM
	CV1015 ROTİL ÖN ÜST	Ağırlık : 0,33 kg / 0.728 lb	104265, K6540
	CV1043 ROTİL ÜST SOL VE SAĞ	Ağırlık : 0,405 kg / 0.893 lb	12475485*, 15047200* 15864153*
	CV2039 ROTBAŞI	Ağırlık : 0,65 kg / 1.433 lb Uzunluk : 304,5 mm / 11.99 inch	26095475, ES80311 TO90055
	CV3006 ROTMİLİ ÖN SAĞ - SOL 319,5	Ağırlık : 0,634 kg / 1.398 lb Uzunluk : 319,5 mm / 12.58 inch	19207100, 26095474
	CV4043 Z ROT	Ağırlık : 0,314 kg / 0.692 lb Uzunluk : 220 mm / 8.66 inch	15963924, 25747956 4656260AA, 6W1Z5664AA F0VY5A486A, F1VY5664A F4ZZ5A486A
	CV6039 SALINCAK ÖN ALT SAĞ	Ağırlık : 13,000 kg / 28.660 lb Malzeme Türü : Döküm Çelik	12472817, 12475479 15047209

* Bu sayfada ve katalogdaki tüm araçların adları, markaları, modelleri, sembolleri, logoları, orijinal numaraları (oe) ve diğer üçüncü parti numaraları sadece referans amaçlı kullanılmaktadır.

SAVANA 1500
2003 - 2008






Resim	Ürün Kodu ve Açıklaması	Detay	OEM
	CV6040 SALINCAK ÖN ALT SOL	Ağırlık : 13,000 kg / 28.660 lb Malzeme Türü : Döküm Çelik	12472818, 12475480 15047210
	CV6043 SALINCAK ÖN ALT SAĞ	Ağırlık : 14.087 kg / 31.057 lb Malzeme Türü : Döküm Çelik	15750831, 15750833 20869233
	CV6044 SALINCAK ÖN ALT SOL	Ağırlık : 14.087 kg / 31.057 lb Malzeme Türü : Döküm Çelik	15750830, 15750832 20869232
	CV6047 SALINCAK ÜST SOL VE SAĞ	Ağırlık : 3,330 kg / 7.341 lb Malzeme Türü : Dövme Çelik	12475485, 15047200 15864153
	CV11040 SALINCAK VE DENGE KOLU BURCU ÖN ALT	Şasi (Ön / Arka) : ÖN Yön : Alt Ağırlık : 0,160 kg / 0.353 lb	12475479*, 12475480*

SAVANA 1500
2009 - 2014






Resim	Ürün Kodu ve Açıklaması	Detay	OEM
	CV1043 ROTİL ÜST SOL VE SAĞ	Ağırlık : 0,405 kg / 0.893 lb	12475485*, 15047200* 15864153*
	CV2039 ROTBAŞI	Ağırlık : 0,65 kg / 1.433 lb Uzunluk : 304,5 mm / 11.99 inch	26095475, ES80311 TO90055
	CV3006 ROTMİLİ ÖN SAĞ - SOL 319,5	Ağırlık : 0,634 kg / 1.398 lb Uzunluk : 319,5 mm / 12.58 inch	19207100, 26095474
	CV4043 Z ROT	Ağırlık : 0,314 kg / 0.692 lb Uzunluk : 220 mm / 8.66 inch	15963924, 25747956 4656260AA, 6W1Z5664AA F0VY5A486A, F1VY5664A F4ZZ5A486A
	CV6039 SALINCAK ÖN ALT SAĞ	Ağırlık : 13,000 kg / 28.660 lb Malzeme Türü : Döküm Çelik	12472817, 12475479 15047209

* Bu sayfada ve katalogdaki tüm araçların adları, markaları, modelleri, sembolleri, logoları, orjinal numaraları (oe) ve diğer üçüncü parti numaraları sadece referans amaçlı kullanılmaktadır.

SAVANA 1500
2009 - 2014

Resim	Ürün Kodu ve Açıklaması	Detay	OEM
	CV6040 SALINCAK ÖN ALT SOL	Ağırlık : 13,000 kg / 28.660 lb Malzeme Türü : Döküm Çelik	12472818, 12475480 15047210
	CV6043 SALINCAK ÖN ALT SAĞ	Ağırlık : 14.087 kg / 31.057 lb Malzeme Türü : Döküm Çelik	15750831, 15750833 20869233
	CV6044 SALINCAK ÖN ALT SOL	Ağırlık : 14.087 kg / 31.057 lb Malzeme Türü : Döküm Çelik	15750830, 15750832 20869232
	CV6047 SALINCAK ÜST SOL VE SAĞ	Ağırlık : 3,330 kg / 7.341 lb Malzeme Türü : Dövme Çelik	12475485, 15047200 15864153
	CV11040 SALINCAK VE DENGE KOLU BURCU ÖN ALT	Şasi (Ön / Arka) : ÖN Yön : Alt Ağırlık : 0,160 kg / 0.353 lb	12475479*, 12475480*

SAVANA 2500
1996 - 2002

Resim	Ürün Kodu ve Açıklaması	Detay	OEM
	CV1022 ROTİL ALT SOL VE SAĞ Ø19,9	Ağırlık : 0,930 kg / 2.050 lb Konik Ölçüsü : Ø19,9 Aşık Diş Çapı : M16X1,5 Rotil Gövde Çapı : Ø58,4	15616427, 15617643 15657212, 15659724
	CV1031 ROTİL ÜST SOL VE SAĞ	Ağırlık : 0,698 kg / 1.539 lb	15616864, 15634909 15659447, 15969282
	CV1035 ROTİL ÜST SOL VE SAĞ	Ağırlık : 0,668 kg / 1.473 lb	15575901, 15617715 15634385, 15634904 15659518, 15687080
	CV2050 ROTBAŞI ÖN DIŞ SAĞ - SOL	Ağırlık : 0.65 kg / 1.433 lb	26000150, 26059033
	CV2837 ROTBAŞI ÖN İÇ SAĞ - SOL	Ağırlık : 0.678 kg / 1.495 lb	26000152, 26048559 26059032

* Bu sayfada ve katalogdaki tüm araçların adları, markaları, modelleri, sembolleri, logoları, orjinal numaraları (oe) ve diğer üçüncü parti numaraları sadece referans amaçlı kullanılmaktadır.

SAVANA 2500
1996 - 2002

Resim	Ürün Kodu ve Açıklaması	Detay	OEM
	CV4043 Z ROT	Ağırlık : 0,314 kg / 0.692 lb Uzunluk : 220 mm / 8.66 inch	15963924, 25747956 4656260AA, 6W1Z5664AA F0VY5A486A, F1VY5664A F4ZZ5A486A
	CV6065 SALINCAK ÜST SAĞ	Ağırlık : 3,752 kg / 8.272 lb Malzeme Türü : Sac Metal	12361036
	CV6066 SALINCAK ÜST SOL	Ağırlık : 3,752 kg / 8.272 lb Malzeme Türü : Sac Metal	12361035
	CV6074 SALINCAK ÜST SAĞ	Ağırlık : 4,010 kg / 8.841 lb Malzeme Türü : Dövme Çelik	12543998, 25758282
	CV6075 SALINCAK ÜST SOL	Ağırlık : 4,010 kg / 8.841 lb Malzeme Türü : Dövme Çelik	12543997, 12543998
	CV6080 SALINCAK VE DENG KOLU ÖN ALT SAĞ SAC LEVHA	Malzeme Türü : Sac Metal	15577027, 15617496 15634890, 15665172 15665555
	CV6081 SALINCAK VE DENG KOLU ÖN ALT SOL SAC LEVHA	Malzeme Türü : Sac Metal	15577026, 15617495 15634869, 15665554 31022795
	CV7003 DEVE BOYNU ÖN	Şasi (Ön / Arka) : ÖN Ağırlık : 1,975 kg / 4.354 lb	26043834
	CV11018 SALINCAK VE DENG KOLU BURCU SOL VE SAĞ	Yön : Sol Ve Sağ Ağırlık : 0.294 kg / 0.648 lb	15727765
	CV11018K SALINCAK VE DENG KOLU BURCU SOL VE SAĞ	Yön : Sol Ve Sağ Ağırlık : 0.588 kg / 1.296 lb Not : İKİLİ KİT	15727765
	CV11057 SALINCAK VE DENG KOLU BURCU ÖN ALT UZUN	Şasi (Ön / Arka) : ÖN Yön : Alt Uzun Ağırlık : 0,605 kg / 1.334 lb	15665554*, 15665555*

* Bu sayfada ve katalogdaki tüm araçların adları, markaları, modelleri, sembolleri, logoları, orjinal numaraları (oe) ve diğer üçüncü parti numaraları sadece referans amaçlı kullanılmaktadır.

SAVANA 2500
1996 - 2002






Resim	Ürün Kodu ve Açıklaması	Detay	OEM
	CV11058 SALINCAK VE DENGE KOLU BURCU ÖN ALT KISA	Şasi (Ön / Arka) : ÖN Yön : Alt Kısa Ağırlık : 0,525 kg / 1.157 lb	15665554*, 15665555*

SAVANA 2500
2003 - 2005






Resim	Ürün Kodu ve Açıklaması	Detay	OEM
	CV1015 ROTİL ÖN ÜST	Ağırlık : 0,33 kg / 0.728 lb	104265, K6540
	CV1043 ROTİL ÜST SOL VE SAĞ	Ağırlık : 0,405 kg / 0.893 lb	12475485*, 15047200* 15864153*
	CV2039 ROTBAŞI	Ağırlık : 0,65 kg / 1.433 lb Uzunluk : 304,5 mm / 11.99 inch	26095475, ES80311 TO90055
	CV2053 ROTBAŞI ÖN DIŞ SAĞ - SOL	Ağırlık : 0,604 kg / 1.332 lb Uzunluk : 123 mm / 4.84 inch Gövde Diş Çapı : M14X2 Aşık Diş Çapı : M14X1.5	12471649, 15891515 26102900
	CV3006 ROTMİLİ ÖN SAĞ - SOL 319,5	Ağırlık : 0,634 kg / 1.398 lb Uzunluk : 319,5 mm / 12.58 inch	19207100, 26095474
	CV4043 Z ROT	Ağırlık : 0,314 kg / 0.692 lb Uzunluk : 220 mm / 8.66 inch	15963924, 25747956 4656260AA, 6W1Z5664AA F0VY5A486A, F1VY5664A F4ZZ5A486A
	CV6039 SALINCAK ÖN ALT SAĞ	Ağırlık : 13,000 kg / 28.660 lb Malzeme Türü : Döküm Çelik	12472817, 12475479 15047209
	CV6040 SALINCAK ÖN ALT SOL	Ağırlık : 13,000 kg / 28.660 lb Malzeme Türü : Döküm Çelik	12472818, 12475480 15047210
	CV6043 SALINCAK ÖN ALT SAĞ	Ağırlık : 14.087 kg / 31.057 lb Malzeme Türü : Döküm Çelik	15750831, 15750833 20869233

* Bu sayfada ve katalogdaki tüm araçların adları, markaları, modelleri, sembolleri, logoları, orjinal numaraları (oe) ve diğer üçüncü parti numaraları sadece referans amaçlı kullanılmaktadır.

SAVANA 2500
2003 - 2005

Resim	Ürün Kodu ve Açıklaması	Detay	OEM
	CV6044 SALINCAK ÖN ALT SOL	Ağırlık : 14.087 kg / 31.057 lb Malzeme Türü : Döküm Çelik	15750830, 15750832 20869232
	CV6047 SALINCAK ÜST SOL VE SAĞ	Ağırlık : 3,330 kg / 7.341 lb Malzeme Türü : Dövme Çelik	12475485, 15047200 15864153
	CV6063 SALINCAK ÜST SAĞ	Ağırlık : 3,466 kg / 7.641 lb Malzeme Türü : Dövme Çelik	15049880, 23428570 25793553
	CV6064 SALINCAK ÜST SOL	Ağırlık : 3,466 kg / 7.641 lb Malzeme Türü : Dövme Çelik	15049879, 23428569 25793550
	CV11040 SALINCAK VE DENGE KOLU BURCU ÖN ALT	Şasi (Ön / Arka) : ÖN Yön : Alt Ağırlık : 0,160 kg / 0.353 lb	12475479*, 12475480*

SAVANA 2500
2006 - 2017









Resim	Ürün Kodu ve Açıklaması	Detay	OEM
	CV1043 ROTİL ÜST SOL VE SAĞ	Ağırlık : 0,405 kg / 0.893 lb	12475485*, 15047200* 15864153*
	CV2053 ROTBAŞI ÖN DIŞ SAĞ - SOL	Ağırlık : 0,604 kg / 1.332 lb Uzunluk : 123 mm / 4.84 inch Gövde Diş Çapı : M14X2 Aşık Diş Çapı : M14X1.5	12471649, 15891515 26102900
	CV3037 ROTMİLİ SOL VE SAĞ 331,5	Ağırlık : 0,692 kg / 1.526 lb Uzunluk : 331,5 mm / 13.05 inch	12479168, 19149613 19257595
	CV4043 Z ROT	Ağırlık : 0,314 kg / 0.692 lb Uzunluk : 220 mm / 8.66 inch	15963924, 25747956 4656260AA, 6W1Z5664AA F0VY5A486A, F1VY5664A F4ZZ5A486A
	CV6047 SALINCAK ÜST SOL VE SAĞ	Ağırlık : 3,330 kg / 7.341 lb Malzeme Türü : Dövme Çelik	12475485, 15047200 15864153

* Bu sayfada ve katalogdaki tüm araçların adları, markaları, modelleri, sembolleri, logoları, orjinal numaraları (oe) ve diğer üçüncü parti numaraları sadece referans amaçlı kullanılmaktadır.

SAVANA 2500
2006 - 2017







Resim	Ürün Kodu ve Açıklaması	Detay	OEM
	CV6063 SALINCAK ÜST SAĞ	Ağırlık : 3,466 kg / 7.641 lb Malzeme Türü : Dövme Çelik	15049880, 23428570 25793553
	CV6064 SALINCAK ÜST SOL	Ağırlık : 3,466 kg / 7.641 lb Malzeme Türü : Dövme Çelik	15049879, 23428569 25793550

SAVANA 3500
1996 - 2002





Resim	Ürün Kodu ve Açıklaması	Detay	OEM
	CV1022 ROTİL ALT SOL VE SAĞ Ø19,9	Ağırlık : 0,930 kg / 2.050 lb Konik Ölçüsü : Ø19,9 Aşık Diş Çapı : M16X1,5 Rotil Gövde Çapı : Ø58,4	15616427, 15617643 15657212, 15659724
	CV1031 ROTİL ÜST SOL VE SAĞ	Ağırlık : 0,698 kg / 1.539 lb	15616864, 15634909 15659447, 15969282
	CV2050 ROTBAŞI ÖN DIŞ SAĞ - SOL	Ağırlık : 0.65 kg / 1.433 lb	26000150, 26059033
	CV2837 ROTBAŞI ÖN İÇ SAĞ - SOL	Ağırlık : 0.678 kg / 1.495 lb	26000152, 26048559 26059032
	CV4043 Z ROT	Ağırlık : 0,314 kg / 0.692 lb Uzunluk : 220 mm / 8.66 inch	15963924, 25747956 4656260AA, 6W1Z5664AA F0VY5A486A, F1VY5664A F4ZZ5A486A
	CV6074 SALINCAK ÜST SAĞ	Ağırlık : 4,010 kg / 8.841 lb Malzeme Türü : Dövme Çelik	12543998, 25758282
	CV6075 SALINCAK ÜST SOL	Ağırlık : 4,010 kg / 8.841 lb Malzeme Türü : Dövme Çelik	12543997, 12543998
	CV6080 SALINCAK VE DENGELER KOLU ÖN ALT SAĞ SAC LEVHA	Malzeme Türü : Sac Metal	15577027, 15617496 15634890, 15665172 15665555

* Bu sayfada ve katalogdaki tüm araçların adları, markaları, modelleri, sembolleri, logoları, orjinal numaraları (oe) ve diğer üçüncü parti numaraları sadece referans amaçlı kullanılmaktadır.

SAVANA 3500
1996 - 2002

Resim	Ürün Kodu ve Açıklaması	Detay	OEM
	CV6081 SALINCAK VE DENGE KOLU ÖN ALT SOL SAC LEVHA	Malzeme Türü : Sac Metal	15577026, 15617495 15634869, 15665554 31022795
	CV7003 DEVE BOYNU ÖN	Şasi (Ön / Arka) : ÖN Ağırlık : 1,975 kg / 4.354 lb	26043834
	CV11018 SALINCAK VE DENGE KOLU BURCU SOL VE SAĞ	Yön : Sol Ve Sağ Ağırlık : 0.294 kg / 0.648 lb	15727765
	CV11018K SALINCAK VE DENGE KOLU BURCU SOL VE SAĞ	Yön : Sol Ve Sağ Ağırlık : 0.588 kg / 1.296 lb Not : İKİLİ KİT	15727765
	CV11057 SALINCAK VE DENGE KOLU BURCU ÖN ALT UZUN	Şasi (Ön / Arka) : ÖN Yön : Alt Uzun Ağırlık : 0,605 kg / 1.334 lb	15665554*, 15665555*
	CV11058 SALINCAK VE DENGE KOLU BURCU ÖN ALT KISA	Şasi (Ön / Arka) : ÖN Yön : Alt Kısa Ağırlık : 0,525 kg / 1.157 lb	15665554*, 15665555*

SAVANA 3500
2003 - 2007






Resim	Ürün Kodu ve Açıklaması	Detay	OEM
	CV2053 ROTBAŞI ÖN DIŞ SAĞ - SOL	Ağırlık : 0,604 kg / 1.332 lb Uzunluk : 123 mm / 4.84 inch Gövde Diş Çapı : M14X2 Aşık Diş Çapı : M14X1.5	12471649, 15891515 26102900
	CV3037 ROTMİLİ SOL VE SAĞ 331,5	Ağırlık : 0,692 kg / 1.526 lb Uzunluk : 331,5 mm / 13.05 inch	12479168, 19149613 19257595
	CD4002 Z ROT SOL VE SAĞ	Ağırlık : 0,342 kg / 0.754 lb Uzunluk : 233,7 mm / 9.20 inch	10385580, 12542993 12546193, 15070821 15167767, 15579588 15665691, 15835052 15840266, 5451067
	CV4043 Z ROT	Ağırlık : 0,314 kg / 0.692 lb Uzunluk : 220 mm / 8.66 inch	15963924, 25747956 4656260AA, 6W1Z5664AA F0VY5A486A, F1VY5664A F4ZZ5A486A

* Bu sayfada ve katalogdaki tüm araçların adları, markaları, modelleri, sembolleri, logoları, orjinal numaraları (oe) ve diğer üçüncü parti numaraları sadece referans amaçlı kullanılmaktadır.

SAVANA 3500
2003 - 2007

Resim	Ürün Kodu ve Açıklaması	Detay	OEM
	CV6063 SALINCAK ÜST SAĞ	Ağırlık : 3,466 kg / 7.641 lb Malzeme Türü : Dövme Çelik	15049880, 23428570 25793553
	CV6064 SALINCAK ÜST SOL	Ağırlık : 3,466 kg / 7.641 lb Malzeme Türü : Dövme Çelik	15049879, 23428569 25793550

SAVANA 3500
2008 - 2017

Resim	Ürün Kodu ve Açıklaması	Detay	OEM
	CV2053 ROTBAŞI ÖN DIŞ SAĞ - SOL	Ağırlık : 0,604 kg / 1.332 lb Uzunluk : 123 mm / 4.84 inch Gövde Diş Çapı : M14X2 Aşık Diş Çapı : M14X1.5	12471649, 15891515 26102900
	CV3037 ROTMİLİ SOL VE SAĞ 331,5	Ağırlık : 0,692 kg / 1.526 lb Uzunluk : 331,5 mm / 13.05 inch	12479168, 19149613 19257595
	CV4043 Z ROT	Ağırlık : 0,314 kg / 0.692 lb Uzunluk : 220 mm / 8.66 inch	15963924, 25747956 4656260AA, 6W1Z5664AA F0VY5A486A, F1VY5664A F4ZZ5A486A
	CV6063 SALINCAK ÜST SAĞ	Ağırlık : 3,466 kg / 7.641 lb Malzeme Türü : Dövme Çelik	15049880, 23428570 25793553
	CV6064 SALINCAK ÜST SOL	Ağırlık : 3,466 kg / 7.641 lb Malzeme Türü : Dövme Çelik	15049879, 23428569 25793550

SAVANA 4500
2009 - 2016








Resim	Ürün Kodu ve Açıklaması	Detay	OEM
	CV2053 ROTBAŞI ÖN DIŞ SAĞ - SOL	Ağırlık : 0,604 kg / 1.332 lb Uzunluk : 123 mm / 4.84 inch Gövde Diş Çapı : M14X2 Aşık Diş Çapı : M14X1.5	12471649, 15891515 26102900
	CV3037 ROTMİLİ SOL VE SAĞ 331,5	Ağırlık : 0,692 kg / 1.526 lb Uzunluk : 331,5 mm / 13.05 inch	12479168, 19149613 19257595

* Bu sayfada ve katalogdaki tüm araçların adları, markaları, modelleri, sembolleri, logoları, orjinal numaraları (oe) ve diğer üçüncü parti numaraları sadece referans amaçlı kullanılmaktadır.

SAVANA 4500
2009 - 2016

Resim	Ürün Kodu ve Açıklaması	Detay	OEM
	CV4043 Z ROT	Ağırlık : 0,314 kg / 0.692 lb Uzunluk : 220 mm / 8.66 inch	15963924, 25747956 4656260AA, 6W1Z5664AA F0VY5A486A, F1VY5664A F4ZZ5A486A
	CV6063 SALINCAK ÜST SAĞ	Ağırlık : 3,466 kg / 7.641 lb Malzeme Türü : Dövme Çelik	15049880, 23428570 25793553
	CV6064 SALINCAK ÜST SOL	Ağırlık : 3,466 kg / 7.641 lb Malzeme Türü : Dövme Çelik	15049879, 23428569 25793550

SIERRA 1500
2001 - 2006

Resim	Ürün Kodu ve Açıklaması	Detay	OEM
	CV1015 ROTİL ÖN ÜST	Ağırlık : 0,33 kg / 0.728 lb	104265, K6540
	CV1024 ROTİL ÖN ALT	Ağırlık : 0,818 kg / 1.803 lb	12475477, 19207137
	CV1037 ROTİL ALT SOL VE SAĞ	Ağırlık : 1,164 kg / 2.566 lb	15015515*, 15750786*
	CV1039 ROTİL ÜST SAĞ-SOL	Ağırlık : 0,480 kg / 1.058 lb	15224737*
	CV1043 ROTİL ÜST SOL VE SAĞ	Ağırlık : 0,405 kg / 0.893 lb	12475485*, 15047200* 15864153*
	CV1044 ROTİL ALT CV1043	Ağırlık : 0,810 kg / 1.786 lb	20832022*, 20832023*
	CV2048 ROTBAŞI ARKA DIŞ SAĞ - SOL	Ağırlık : 0,624 kg / 1.376 lb Uzunluk : 140 mm / 5.51 inch	26091587

* Bu sayfada ve katalogdaki tüm araçların adları, markaları, modelleri, sembolleri, logoları, orjinal numaraları (oe) ve diğer üçüncü parti numaraları sadece referans amaçlı kullanılmaktadır.

SIERRA 1500
2001 - 2006

Resim	Ürün Kodu ve Açıklaması	Detay	OEM
	CV2051 ROTBAŞI ÖN DIŞ SAĞ - SOL	Uzunluk : 140 mm / 5.51 inch	26076544
	CV2052 ROTBAŞI ÖN DIŞ SAĞ - SOL	Ağırlık : 0.568 kg / 1.252 lb	12471376, 19149617 26059226
	CV2053 ROTBAŞI ÖN DIŞ SAĞ - SOL	Ağırlık : 0,604 kg / 1.332 lb Uzunluk : 123 mm / 4.84 inch Gövde Diş Çapı : M14X2 Aşık Diş Çapı : M14X1.5	12471649, 15891515 26102900
	CD3001 ROTMİLİ ÖN SAĞ - SOL 300	Ağırlık : 0,576 kg / 1.270 lb Uzunluk : 300 mm / 11.81 inch Gövde Diş Çapı : M18X1,5 Aşık Diş Çapı : M14X1,5	12371381, 12471375 15295861, 19149619 26059210, 89040375
	CV3016 ROTMİLİ ARKA SAĞ - SOL	Ağırlık : 0,600 kg / 1.323 lb	26091588
	CV3017 ROTMİLİ ÖN SAĞ - SOL 293,5	Ağırlık : 0,603 kg / 1.329 lb Uzunluk : 293,5 mm / 11.56 inch Gövde Diş Çapı : M22X1,5 Aşık Diş Çapı : M14X1,5	19152329, 26079801
	CV3019 ROTMİLİ SOL VE SAĞ 292	Ağırlık : 0,599 kg / 1.321 lb Uzunluk : 292 mm / 11.50 inch Gövde Diş Çapı : M22X1,5 Aşık Diş Çapı : M14X1,5	26079801
	CD4002 Z ROT SOL VE SAĞ	Ağırlık : 0,342 kg / 0.754 lb Uzunluk : 233,7 mm / 9.20 inch	10385580, 12542993 12546193, 15070821 15167767, 15579588 15665691, 15835052 15840266, 5451067
	CV4053 Z ROT ÖN SAĞ - SOL	Ağırlık : 0,300 kg / 0.661 lb Uzunluk : 240 mm / 9.45 inch	15835052, 6L2Z5K484BA
	CV4065 Z ROT SOL VE SAĞ	Ağırlık : 0,305 kg / 0.672 lb Uzunluk : 95 mm / 3.74 inch Not : SUPPORT LINK	15736950, 89033030
	CV6039 SALINCAK ÖN ALT SAĞ	Ağırlık : 13,000 kg / 28.660 lb Malzeme Türü : Döküm Çelik	12472817, 12475479 15047209

* Bu sayfada ve katalogdaki tüm araçların adları, markaları, modelleri, sembolleri, logoları, orjinal numaraları (oe) ve diğer üçüncü parti numaraları sadece referans amaçlı kullanılmaktadır.

SIERRA 1500
2001 - 2006






Resim	Ürün Kodu ve Açıklaması	Detay	OEM
	CV6040 SALINCAK ÖN ALT SOL	Ağırlık : 13,000 kg / 28.660 lb Malzeme Türü : Döküm Çelik	12472818, 12475480 15047210
	CV6047 SALINCAK ÜST SOL VE SAĞ	Ağırlık : 3,330 kg / 7.341 lb Malzeme Türü : Dövme Çelik	12475485, 15047200 15864153
	CV6056 SALINCAK ALT SAĞ	Ağırlık : 15,385 kg / 33.918 lb Malzeme Türü : Döküm Çelik	12474418, 12475476 12475522
	CV6057 SALINCAK ALT SOL	Ağırlık : 15,385 kg / 33.918 lb Malzeme Türü : Döküm Çelik	12474417, 12475475 12475521
	CV6067 SALINCAK ÜST SOL VE SAĞ	Ağırlık : 4,850 kg / 10.692 lb Malzeme Türü : Sac Metal	15224737
	CV6072 SALINCAK ALT SAĞ	Ağırlık : 10,410 kg / 22.950 lb Malzeme Türü : Sac Metal	12475524, 12477634 12478068
	CV6073 SALINCAK ALT SOL	Ağırlık : 10,410 kg / 22.950 lb Malzeme Türü : Sac Metal	12475523, 12477633 12478067
	CV11018 SALINCAK VE DENGE KOLU BURCU SOL VE SAĞ	Yön : Sol Ve Sağ Ağırlık : 0.294 kg / 0.648 lb	15727765
	CV11018K SALINCAK VE DENGE KOLU BURCU SOL VE SAĞ	Yön : Sol Ve Sağ Ağırlık : 0.588 kg / 1.296 lb Not : İKİLİ KİT	15727765
	CV11040 SALINCAK VE DENGE KOLU BURCU ÖN ALT	Şasi (Ön / Arka) : ÖN Yön : Alt Ağırlık : 0,160 kg / 0.353 lb	12475479*, 12475480*
	FO11009 SALINCAK VE DENGE KOLU BURCU SOL VE SAĞ	Yön : Sol Ve Sağ Ağırlık : 0.338 kg / 0.745 lb Not : DENGE KOLU BURCU	12474580, 12475483 12477521, 15049881 15110013, 15224737 15711270

* Bu sayfada ve katalogdaki tüm araçların adları, markaları, modelleri, sembolleri, logoları, orjinal numaraları (oe) ve diğer üçüncü parti numaraları sadece referans amaçlı kullanılmaktadır.

SIERRA 1500
2001 - 2006

Resim	Ürün Kodu ve Açıklaması	Detay	OEM
	FO11009K SALINCAK VE DENGE KOLU BURCU ÖN SOL VE SAĞ	Şasi (Ön / Arka) : ÖN Yön : Sol Ve Sağ Ağırlık : 0.676 kg / 1.490 lb Not : DENGE KOLU BURCU 2 ADET	12474580, 12475483 12477521, 15049881 15110013, 15224737 15711270
	CD12005 MOTOR TAKOZU ÖN	Şasi (Ön / Arka) : ÖN Ağırlık : 2.014 kg / 4.440 lb	15226252, 15226253 15226255, 15743846 15878845

SIERRA 1500
2007 - 2013

Resim	Ürün Kodu ve Açıklaması	Detay	OEM
	CD12009 DİFERANSİYEL TAKOZU	Ağırlık : 0,165 kg / 0.364 lb	15201932, 15201933 23104735, 23104736
	CV1016 ROTİL ALT SOL VE SAĞ Ø18,5	Ağırlık : 0,687 kg / 1.515 lb Konik Ölçüsü : Ø18,5 Aşık Diş Çapı : M16X2 Rotil Gövde Çapı : Ø60,8	19209396
	CV1023 ROTİL ALT SOL VE SAĞ	Ağırlık : 0,614 kg / 1.354 lb	19256481
	CD2011 ROTBAŞI	Ağırlık : 0,670 kg / 1.477 lb Uzunluk : 101,6 mm / 4.00 inch	15895646
	CV2018 ROTBAŞI ÖN DIŞ SAĞ - SOL	Ağırlık : 0,752 kg / 1.658 lb Uzunluk : 140 mm / 5.51 inch Gövde Diş Çapı : M16X1,5 Aşık Diş Çapı : M14X2 Aşık Konik Çapı : Ø13,85	15254061
	CV3018 ROTMİLİ	Ağırlık : 0,812 kg / 1.790 lb Uzunluk : 319 mm / 12.56 inch Gövde Diş Çapı : M24X2 Aşık Diş Çapı : M16X1,5	19178561
	CD4002 Z ROT SOL VE SAĞ	Ağırlık : 0,342 kg / 0.754 lb Uzunluk : 233,7 mm / 9.20 inch	10385580, 12542993 12546193, 15070821 15167767, 15579588 15665691, 15835052 15840266, 5451067
	CV4018 Z ROT ÖN SAĞ - SOL	Ağırlık : 0,232 kg / 0.511 lb	10393679, 10395094 15991383, 25918049 56112V0100, E3AZ5A486A

* Bu sayfada ve katalogdaki tüm araçların adları, markaları, modelleri, sembolleri, logoları, orijinal numaraları (oe) ve diğer üçüncü parti numaraları sadece referans amaçlı kullanılmaktadır.

SIERRA 1500
2007 - 2013










Resim	Ürün Kodu ve Açıklaması	Detay	OEM
	CV6031 SALINCAK ALT SAĞ	Ağırlık : 6,3 kg / 13.889 lb Malzeme Türü : Alüminyum	25997510
	CV6032 SALINCAK ALT SOL	Ağırlık : 6,3 kg / 13.889 lb Malzeme Türü : Alüminyum	25997509
	CV6033 SALINCAK ÜST SAĞ	Ağırlık : 3,100 kg / 6.834 lb Malzeme Türü : Dövme Çelik	15096197, 25812725 521023
	CV6034 SALINCAK ÜST SOL	Ağırlık : 3,100 kg / 6.834 lb Malzeme Türü : Dövme Çelik	15096198, 25812726 521024
	CV6061 SALINCAK ALT SAĞ	Ağırlık : 11,224 kg / 24.745 lb Malzeme Türü : Döküm Çelik	10355408, 15167933 15948968, 20869200 20869202, 22853474 25788111, 25788113 25788115, 25868822
	CV6062 SALINCAK ALT SOL	Ağırlık : 11,224 kg / 24.745 lb Malzeme Türü : Döküm Çelik	10355407, 15167932 15948967, 20869199 20869201, 22952193 25788110, 25788112 25788114, 25868821
	CV11018 SALINCAK VE DENGE KOLU BURCU SOL VE SAĞ	Yön : Sol Ve Sağ Ağırlık : 0.294 kg / 0.648 lb	15727765
	CV11018K SALINCAK VE DENGE KOLU BURCU SOL VE SAĞ	Yön : Sol Ve Sağ Ağırlık : 0.588 kg / 1.296 lb Not : İKİLİ KİT	15727765
	CV11049 SALINCAK VE DENGE KOLU BURCU ÖN ALT DIŞ	Şasi (Ön / Arka) : ÖN Yön : Alt Dış Ağırlık : 0,395 kg / 0.871 lb	20869199*, 20869200* 25997509*
	CV11050 SALINCAK VE DENGE KOLU BURCU ÖN ALT İÇ	Şasi (Ön / Arka) : ÖN Yön : Alt İç Ağırlık : 0,315 kg / 0.694 lb	20869199*, 20869200* 25997509*
	CD12003 MOTOR TAKOZU ÖN	Şasi (Ön / Arka) : ÖN Ağırlık : 2.632 kg / 5.803 lb	15837373, 15837375 15854939, 15854940 15854941

* Bu sayfada ve katalogdaki tüm araçların adları, markaları, modelleri, sembolleri, logoları, orjinal numaraları (oe) ve diğer üçüncü parti numaraları sadece referans amaçlı kullanılmaktadır.

SIERRA 1500
2007 - 2013









Resim	Ürün Kodu ve Açıklaması	Detay	OEM
	CV12058 MOTOR TAKOZU	Ağırlık : 1.784 kg / 3.933 lb	15829207, 15829208

SIERRA 1500
2014 - 2018

Resim	Ürün Kodu ve Açıklaması	Detay	OEM
	CD12009 DİFERANSİYEL TAKOZU	Ağırlık : 0,165 kg / 0.364 lb	15201932, 15201933 23104735, 23104736
	CD1002 ROTİL ÖN ALT	Ağırlık : 0,735 kg / 1.620 lb	22855747, 23125970
	CD1003 ROTİL ÜST SOL VE SAĞ	Ağırlık : 0,430 kg / 0.948 lb	23420263*, 23420264* 84479374*, 84479375*
	CD1005 ROTİL ALT	Ağırlık : 0,825 kg / 1.819 lb	84114505*, 84114506*
	CD1006 ROTİL ALT	Ağırlık : 0,865 kg / 1.907 lb	23420261*, 23420262*
	CD2012 ROTBAŞI	Ağırlık : 0,835 kg / 1.841 lb Uzunluk : 140 mm / 5.51 inch	22868912
	CD3002 ROTMİLİ SOL VE SAĞ 319	Ağırlık : 0,880 kg / 1.940 lb Uzunluk : 319 mm / 12.56 inch	22834082
	CD6001 SALINCAK ÜST SAĞ	Ağırlık : 3,480 kg / 7.672 lb Malzeme Türü : Sac Metal	23420264, 84479375
	CD6002 SALINCAK ÜST SOL	Ağırlık : 3,480 kg / 7.672 lb Malzeme Türü : Sac Metal	23420263, 84479374

* Bu sayfada ve katalogdaki tüm araçların adları, markaları, modelleri, sembolleri, logoları, orjinal numaraları (oe) ve diğer üçüncü parti numaraları sadece referans amaçlı kullanılmaktadır.

SIERRA 1500
2014 - 2018

Resim	Ürün Kodu ve Açıklaması	Detay	OEM
	CD6005 SALINCAK VE DENGE KOLU ÖN ALT SAĞ SAC LEVHA	Ağırlık : 7,185 kg / 15.840 lb Malzeme Türü : Sac Metal	84114506
	CD6006 SALINCAK VE DENGE KOLU ÖN ALT SOL SAC LEVHA	Ağırlık : 7,185 kg / 15.840 lb Malzeme Türü : Sac Metal	84114505
	CD6007 SALINCAK VE DENGE KOLU ÖN ÜST SAĞ ALÜMİNYUM	Ağırlık : 2,025 kg / 4.464 lb Malzeme Türü : Alüminyum	23125969, 23420264 84479375
	CD6008 SALINCAK VE DENGE KOLU ÖN ÜST SOL ALÜMİNYUM	Ağırlık : 2,025 kg / 4.464 lb Malzeme Türü : Alüminyum	23125968, 23420263 84479374
	CD11006 SALINCAK VE DENGE KOLU BURCU ÖN ÜST	Şasi (Ön / Arka) : ÖN Yön : Üst Ağırlık : 0,315 kg / 0.694 lb	84479374, 84479375
	CV11049 SALINCAK VE DENGE KOLU BURCU ÖN ALT DIŞ	Şasi (Ön / Arka) : ÖN Yön : Alt Dış Ağırlık : 0,395 kg / 0.871 lb	20869199*, 20869200* 25997509*
	CV11050 SALINCAK VE DENGE KOLU BURCU ÖN ALT İÇ	Şasi (Ön / Arka) : ÖN Yön : Alt İç Ağırlık : 0,315 kg / 0.694 lb	20869199*, 20869200* 25997509*
	CD12008 AMORTİSÖR TAKOZU ÖN	Şasi (Ön / Arka) : ÖN Ağırlık : 0.91 kg / 2.006 lb	22826284

SIERRA 1500
2019 -



Resim	Ürün Kodu ve Açıklaması	Detay	OEM
	CD1007 ROTİL ALT	Ağırlık : 0,695 kg / 1.532 lb	84973285*, 84973286* 84973287*, 84973288*
	CD2017 ROTBAŞI SAĞ 215	Ağırlık : 1,075 kg / 2.370 lb Uzunluk : 215 mm / 8.46 inch	84179763

* Bu sayfada ve katalogdaki tüm araçların adları, markaları, modelleri, sembolleri, logoları, orjinal numaraları (oe) ve diğer üçüncü parti numaraları sadece referans amaçlı kullanılmaktadır.







SIERRA 1500
2019 -

Resim	Ürün Kodu ve Açıklaması	Detay	OEM
	CD2018 ROTBAŞI SOL 215	Ağırlık : 1,075 kg / 2.370 lb Uzunluk : 215 mm / 8.46 inch	84179762

SIERRA 2500
1999 - 2000

Resim	Ürün Kodu ve Açıklaması	Detay	OEM
	CV3489 ROTMİLİ SOL VE SAĞ 331	Ağırlık : 0,715 kg / 1.576 lb Uzunluk : 331 mm / 13.03 inch	12471385, 26059209 ES3489
	CD12005 MOTOR TAKOZU ÖN	Şasi (Ön / Arka) : ÖN Ağırlık : 2.014 kg / 4.440 lb	15226252, 15226253 15226255, 15743846 15878845

SIERRA 2500
2001 - 2006

Resim	Ürün Kodu ve Açıklaması	Detay	OEM
	CV1024 ROTİL ÖN ALT	Ağırlık : 0,818 kg / 1.803 lb	12475477, 19207137
	CV1039 ROTİL ÜST SAĞ-SOL	Ağırlık : 0,480 kg / 1.058 lb	15224737*
	CV1044 ROTİL ALT CV1043	Ağırlık : 0,810 kg / 1.786 lb	20832022*, 20832023*
	CV2053 ROTBAŞI ÖN DIŞ SAĞ - SOL	Ağırlık : 0,604 kg / 1.332 lb Uzunluk : 123 mm / 4.84 inch Gövde Diş Çapı : M14X2 Aşık Diş Çapı : M14X1.5	12471649, 15891515 26102900
	CD3001 ROTMİLİ ÖN SAĞ - SOL 300	Ağırlık : 0,576 kg / 1.270 lb Uzunluk : 300 mm / 11.81 inch Gövde Diş Çapı : M18X1,5 Aşık Diş Çapı : M14X1,5	12371381, 12471375 15295861, 19149619 26059210, 89040375
	CV3016 ROTMİLİ ARKA SAĞ - SOL	Ağırlık : 0,600 kg / 1.323 lb	26091588

* Bu sayfada ve katalogdaki tüm araçların adları, markaları, modelleri, sembolleri, logoları, orjinal numaraları (oe) ve diğer üçüncü parti numaraları sadece referans amaçlı kullanılmaktadır.

SIERRA 2500
2001 - 2006







Resim	Ürün Kodu ve Açıklaması	Detay	OEM
	CV3017 ROTMİLİ ÖN SAĞ - SOL 293,5	Ağırlık : 0,603 kg / 1.329 lb Uzunluk : 293,5 mm / 11.56 inch Gövde Diş Çapı : M22X1,5 Aşık Diş Çapı : M14X1,5	19152329, 26079801
	CD4002 Z ROT SOL VE SAĞ	Ağırlık : 0,342 kg / 0.754 lb Uzunluk : 233,7 mm / 9.20 inch	10385580, 12542993 12546193, 15070821 15167767, 15579588 15665691, 15835052 15840266, 5451067
	CV4053 Z ROT ÖN SAĞ - SOL	Ağırlık : 0,300 kg / 0.661 lb Uzunluk : 240 mm / 9.45 inch	15835052, 6L2Z5K484BA
	CV4065 Z ROT SOL VE SAĞ	Ağırlık : 0,305 kg / 0.672 lb Uzunluk : 95 mm / 3.74 inch Not : SUPPORT LINK	15736950, 89033030
	CV6056 SALINCAK ALT SAĞ	Ağırlık : 15,385 kg / 33.918 lb Malzeme Türü : Döküm Çelik	12474418, 12475476 12475522
	CV6057 SALINCAK ALT SOL	Ağırlık : 15,385 kg / 33.918 lb Malzeme Türü : Döküm Çelik	12474417, 12475475 12475521
	CV6067 SALINCAK ÜST SOL VE SAĞ	Ağırlık : 4,850 kg / 10.692 lb Malzeme Türü : Sac Metal	15224737
	FO11009 SALINCAK VE DENGE KOLU BURCU SOL VE SAĞ	Yön : Sol Ve Sağ Ağırlık : 0,338 kg / 0.745 lb Not : DENGE KOLU BURCU	12474580, 12475483 12477521, 15049881 15110013, 15224737 15711270
	FO11009K SALINCAK VE DENGE KOLU BURCU ÖN SOL VE SAĞ	Şasi (Ön / Arka) : ÖN Yön : Sol Ve Sağ Ağırlık : 0,676 kg / 1.490 lb Not : DENGE KOLU BURCU 2 ADET	12474580, 12475483 12477521, 15049881 15110013, 15224737 15711270
	CD12005 MOTOR TAKOZU ÖN	Şasi (Ön / Arka) : ÖN Ağırlık : 2,014 kg / 4.440 lb	15226252, 15226253 15226255, 15743846 15878845

SIERRA 2500
2007 - 2019




Resim	Ürün Kodu ve Açıklaması	Detay	OEM
	CV1025 ROTİL ÖN ALT	Ağırlık : 0,942 kg / 2.077 lb	19256656
	CV1039 ROTİL ÜST SAĞ-SOL	Ağırlık : 0,480 kg / 1.058 lb	15224737*
	CV2047 ROTBAŞI ÖN DIŞ SAĞ - SOL	Ağırlık : 0,770 kg / 1.698 lb Uzunluk : 122,5 mm / 4.82 inch	19256659, 22913602
	CV2053 ROTBAŞI ÖN DIŞ SAĞ - SOL	Ağırlık : 0,604 kg / 1.332 lb Uzunluk : 123 mm / 4.84 inch Gövde Diş Çapı : M14X2 Aşık Diş Çapı : M14X1.5	12471649, 15891515 26102900
	CV3036 ROTMİLİ SOL VE SAĞ 324	Ağırlık : 0,835 kg / 1.841 lb Uzunluk : 324 mm / 12.76 inch	19256660, 22913605
	CD4002 Z ROT SOL VE SAĞ	Ağırlık : 0,342 kg / 0.754 lb Uzunluk : 233,7 mm / 9.20 inch	10385580, 12542993 12546193, 15070821 15167767, 15579588 15665691, 15835052 15840266, 5451067
	CV4053 Z ROT ÖN SAĞ - SOL	Ağırlık : 0,300 kg / 0.661 lb Uzunluk : 240 mm / 9.45 inch	15835052, 6L2Z5K484BA
	CV6058 SALINCAK ALT SAĞ	Ağırlık : 20,583 kg / 45.378 lb Malzeme Türü : Döküm Çelik	22803675, 22849592 23207778, 25803379
	CV6059 SALINCAK ALT SOL	Ağırlık : 20,583 kg / 45.378 lb Malzeme Türü : Döküm Çelik	22803674, 22849591 23207777, 25803378
	CV6060 SALINCAK SOL VE SAĞ	Ağırlık : 5,170 kg / 11.398 lb Malzeme Türü : Dövme Çelik	20924215
	CV6067 SALINCAK ÜST SOL VE SAĞ	Ağırlık : 4,850 kg / 10.692 lb Malzeme Türü : Sac Metal	15224737

* Bu sayfada ve katalogdaki tüm araçların adları, markaları, modelleri, sembolleri, logoları, orjinal numaraları (oe) ve diğer üçüncü parti numaraları sadece referans amaçlı kullanılmaktadır.

SIERRA 2500
2007 - 2019












Resim	Ürün Kodu ve Açıklaması	Detay	OEM
	CV11045 SALINCAK VE DENGE KOLU BURCU ÖN ALT	Şasi (Ön / Arka) : ÖN Yön : Alt Ağırlık : 0,505 kg / 1.113 lb	22803674*, 22803675* 22849591*, 22849592* 23207777*, 23207778* 25803378*, 25803379
	CV11046 SALINCAK VE DENGE KOLU BURCU ÖN ALT	Şasi (Ön / Arka) : ÖN Yön : Alt Ağırlık : 0,390 kg / 0.860 lb	22803674*, 22849591* 22849592*, 23207777* 25803378*
	CV11047 SALINCAK VE DENGE KOLU BURCU ÖN ALT MERKEZ	Şasi (Ön / Arka) : ÖN Yön : Alt Merkez Ağırlık : 0,500 kg / 1.102 lb	22803674*, 22849591* 22849592*, 23207777* 25803378*
	CV11048 SALINCAK VE DENGE KOLU BURCU ÖN ÜST	Şasi (Ön / Arka) : ÖN Yön : Üst Ağırlık : 0,750 kg / 1.653 lb	20924215*
	CV11804 SALINCAK VE DENGE KOLU BURCU ÖN ALT MERKEZ	Şasi (Ön / Arka) : ÖN Yön : Alt Merkez Ağırlık : 1,395 kg / 3.075 lb	22803674*, 22849591* 22849592*, 23207777* 25803378*
	FO11009 SALINCAK VE DENGE KOLU BURCU SOL VE SAĞ	Yön : Sol Ve Sağ Ağırlık : 0.338 kg / 0.745 lb Not : DENGE KOLU BURCU	12474580, 12475483 12477521, 15049881 15110013, 15224737 15711270
	FO11009K SALINCAK VE DENGE KOLU BURCU ÖN SOL VE SAĞ	Şasi (Ön / Arka) : ÖN Yön : Sol Ve Sağ Ağırlık : 0.676 kg / 1.490 lb Not : DENGE KOLU BURCU 2 ADET	12474580, 12475483 12477521, 15049881 15110013, 15224737 15711270

SIERRA 3500
2001 - 2006

Resim	Ürün Kodu ve Açıklaması	Detay	OEM
	CV1024 ROTİL ÖN ALT	Ağırlık : 0,818 kg / 1.803 lb	12475477, 19207137
	CV1039 ROTİL ÜST SAĞ-SOL	Ağırlık : 0,480 kg / 1.058 lb	15224737*
	CV1044 ROTİL ALT CV1043	Ağırlık : 0,810 kg / 1.786 lb	20832022*, 20832023*

* Bu sayfada ve katalogdaki tüm araçların adları, markaları, modelleri, sembolleri, logoları, orjinal numaraları (oe) ve diğer üçüncü parti numaraları sadece referans amaçlı kullanılmaktadır.

SIERRA 3500
2001 - 2006

Resim	Ürün Kodu ve Açıklaması	Detay	OEM
	CV2053 ROTBAŞI ÖN DIŞ SAĞ - SOL	Ağırlık : 0,604 kg / 1.332 lb Uzunluk : 123 mm / 4.84 inch Gövde Diş Çapı : M14X2 Aşık Diş Çapı : M14X1.5	12471649, 15891515 26102900
	CD3001 ROTMİLİ ÖN SAĞ - SOL 300	Ağırlık : 0,576 kg / 1.270 lb Uzunluk : 300 mm / 11.81 inch Gövde Diş Çapı : M18X1,5 Aşık Diş Çapı : M14X1,5	12371381, 12471375 15295861, 19149619 26059210, 89040375
	CD4002 Z ROT SOL VE SAĞ	Ağırlık : 0,342 kg / 0.754 lb Uzunluk : 233,7 mm / 9.20 inch	10385580, 12542993 12546193, 15070821 15167767, 15579588 15665691, 15835052 15840266, 5451067
	CV4042 Z ROT Z ROT ARKA	Ağırlık : 0,897 kg / 1.978 lb Uzunluk : 118 mm / 4.65 inch Not : Z ROT ARKA	15016991, 15089907 2103023
	CV4053 Z ROT ÖN SAĞ - SOL	Ağırlık : 0,300 kg / 0.661 lb Uzunluk : 240 mm / 9.45 inch	15835052, 6L2Z5K484BA
	CV6056 SALINCAK ALT SAĞ	Ağırlık : 15,385 kg / 33.918 lb Malzeme Türü : Döküm Çelik	12474418, 12475476 12475522
	CV6057 SALINCAK ALT SOL	Ağırlık : 15,385 kg / 33.918 lb Malzeme Türü : Döküm Çelik	12474417, 12475475 12475521
	CV6067 SALINCAK ÜST SOL VE SAĞ	Ağırlık : 4,850 kg / 10.692 lb Malzeme Türü : Sac Metal	15224737
	FO11009K SALINCAK VE DENGE KOLU BURCU ÖN SOL VE SAĞ	Şasi (Ön / Arka) : ÖN Yön : Sol Ve Sağ Ağırlık : 0.676 kg / 1.490 lb Not : DENGE KOLU BURCU 2 ADET	12474580, 12475483 12477521, 15049881 15110013, 15224737 15711270
	CV11081 SALINCAK VE DENGE KOLU BURCU ARKA	Şasi (Ön / Arka) : ARKA Ağırlık : 0,281 kg / 0.619 lb	15529515
	CD12005 MOTOR TAKOZU ÖN	Şasi (Ön / Arka) : ÖN Ağırlık : 2.014 kg / 4.440 lb	15226252, 15226253 15226255, 15743846 15878845


* Bu sayfada ve katalogdaki tüm araçların adları, markaları, modelleri, sembolleri, logoları, orjinal numaraları (oe) ve diğer üçüncü parti numaraları sadece referans amaçlı kullanılmaktadır.

SIERRA 3500
2007 - 2014

Resim	Ürün Kodu ve Açıklaması	Detay	OEM
	CV1025 ROTİL ÖN ALT	Ağırlık : 0,942 kg / 2.077 lb	19256656
	CV1039 ROTİL ÜST SAĞ-SOL	Ağırlık : 0,480 kg / 1.058 lb	15224737*
	CV2047 ROTBAŞI ÖN DIŞ SAĞ - SOL	Ağırlık : 0,770 kg / 1.698 lb Uzunluk : 122,5 mm / 4.82 inch	19256659, 22913602
	CV2053 ROTBAŞI ÖN DIŞ SAĞ - SOL	Ağırlık : 0,604 kg / 1.332 lb Uzunluk : 123 mm / 4.84 inch Gövde Diş Çapı : M14X2 Aşık Diş Çapı : M14X1.5	12471649, 15891515 26102900
	CV3036 ROTMİLİ SOL VE SAĞ 324	Ağırlık : 0,835 kg / 1.841 lb Uzunluk : 324 mm / 12.76 inch	19256660, 22913605
	CD4002 Z ROT SOL VE SAĞ	Ağırlık : 0,342 kg / 0.754 lb Uzunluk : 233,7 mm / 9.20 inch	10385580, 12542993 12546193, 15070821 15167767, 15579588 15665691, 15835052 15840266, 5451067
	CV4042 Z ROT Z ROT ARKA	Ağırlık : 0,897 kg / 1.978 lb Uzunluk : 118 mm / 4.65 inch Not : Z ROT ARKA	15016991, 15089907 2103023
	CV4053 Z ROT ÖN SAĞ - SOL	Ağırlık : 0,300 kg / 0.661 lb Uzunluk : 240 mm / 9.45 inch	15835052, 6L2Z5K484BA
	CV6058 SALINCAK ALT SAĞ	Ağırlık : 20,583 kg / 45.378 lb Malzeme Türü : Döküm Çelik	22803675, 22849592 23207778, 25803379
	CV6059 SALINCAK ALT SOL	Ağırlık : 20,583 kg / 45.378 lb Malzeme Türü : Döküm Çelik	22803674, 22849591 23207777, 25803378
	CV6060 SALINCAK SOL VE SAĞ	Ağırlık : 5,170 kg / 11.398 lb Malzeme Türü : Dövme Çelik	20924215

* Bu sayfada ve katalogdaki tüm araçların adları, markaları, modelleri, sembolleri, logoları, orjinal numaraları (oe) ve diğer üçüncü parti numaraları sadece referans amaçlı kullanılmaktadır.

SIERRA 3500
2007 - 2014










Resim	Ürün Kodu ve Açıklaması	Detay	OEM
	CV6067 SALINCAK ÜST SOL VE SAĞ	Ağırlık : 4,850 kg / 10.692 lb Malzeme Türü : Sac Metal	15224737
	CV11045 SALINCAK VE DENG KOLU BURCU ÖN ALT	Şasi (Ön / Arka) : ÖN Yön : Alt Ağırlık : 0,505 kg / 1.113 lb	22803674*, 22803675* 22849591*, 22849592* 23207777*, 23207778* 25803378*, 25803379
	CV11046 SALINCAK VE DENG KOLU BURCU ÖN ALT	Şasi (Ön / Arka) : ÖN Yön : Alt Ağırlık : 0,390 kg / 0.860 lb	22803674*, 22849591* 22849592*, 23207777* 25803378*
	CV11047 SALINCAK VE DENG KOLU BURCU ÖN ALT MERKEZ	Şasi (Ön / Arka) : ÖN Yön : Alt Merkez Ağırlık : 0,500 kg / 1.102 lb	22803674*, 22849591* 22849592*, 23207777* 25803378*
	CV11048 SALINCAK VE DENG KOLU BURCU ÖN ÜST	Şasi (Ön / Arka) : ÖN Yön : Üst Ağırlık : 0,750 kg / 1.653 lb	20924215*
	CV11804 SALINCAK VE DENG KOLU BURCU ÖN ALT MERKEZ	Şasi (Ön / Arka) : ÖN Yön : Alt Merkez Ağırlık : 1,395 kg / 3.075 lb	22803674*, 22849591* 22849592*, 23207777* 25803378*
	FO11009 SALINCAK VE DENG KOLU BURCU SOL VE SAĞ	Yön : Sol Ve Sağ Ağırlık : 0.338 kg / 0.745 lb Not : DENG KOLU BURCU	12474580, 12475483 12477521, 15049881 15110013, 15224737 15711270
	FO11009K SALINCAK VE DENG KOLU BURCU ÖN SOL VE SAĞ	Şasi (Ön / Arka) : ÖN Yön : Sol Ve Sağ Ağırlık : 0.676 kg / 1.490 lb Not : DENG KOLU BURCU 2 ADET	12474580, 12475483 12477521, 15049881 15110013, 15224737 15711270
	CD12005 MOTOR TAKOZU ÖN	Şasi (Ön / Arka) : ÖN Ağırlık : 2.014 kg / 4.440 lb	15226252, 15226253 15226255, 15743846 15878845

SIERRA 3500
2015 - 2019

Resim	Ürün Kodu ve Açıklaması	Detay	OEM
	CV1025 ROTİL ÖN ALT	Ağırlık : 0,942 kg / 2.077 lb	19256656

* Bu sayfada ve katalogdaki tüm araçların adları, markaları, modelleri, sembolleri, logoları, orjinal numaraları (oe) ve diğer üçüncü parti numaraları sadece referans amaçlı kullanılmaktadır.

SIERRA 3500
2015 - 2019

Resim	Ürün Kodu ve Açıklaması	Detay	OEM
	CV2047 ROTBAŞI ÖN DIŞ SAĞ - SOL	Ağırlık : 0,770 kg / 1.698 lb Uzunluk : 122,5 mm / 4.82 inch	19256659, 22913602
	CV3036 ROTMİLİ SOL VE SAĞ 324	Ağırlık : 0,835 kg / 1.841 lb Uzunluk : 324 mm / 12.76 inch	19256660, 22913605
	CV4053 Z ROT ÖN SAĞ - SOL	Ağırlık : 0,300 kg / 0.661 lb Uzunluk : 240 mm / 9.45 inch	15835052, 6L2Z5K484BA
	CV6058 SALINCAK ALT SAĞ	Ağırlık : 20,583 kg / 45.378 lb Malzeme Türü : Döküm Çelik	22803675, 22849592 23207778, 25803379
	CV6059 SALINCAK ALT SOL	Ağırlık : 20,583 kg / 45.378 lb Malzeme Türü : Döküm Çelik	22803674, 22849591 23207777, 25803378
	CV6060 SALINCAK SOL VE SAĞ	Ağırlık : 5,170 kg / 11.398 lb Malzeme Türü : Dövme Çelik	20924215
	CV11045 SALINCAK VE DENGE KOLU BURCU ÖN ALT	Şasi (Ön / Arka) : ÖN Yön : Alt Ağırlık : 0,505 kg / 1.113 lb	22803674*, 22803675* 22849591*, 22849592* 23207777*, 23207778* 25803378*, 25803379
	CV11046 SALINCAK VE DENGE KOLU BURCU ÖN ALT	Şasi (Ön / Arka) : ÖN Yön : Alt Ağırlık : 0,390 kg / 0.860 lb	22803674*, 22849591* 22849592*, 23207777* 25803378*
	CV11047 SALINCAK VE DENGE KOLU BURCU ÖN ALT MERKEZ	Şasi (Ön / Arka) : ÖN Yön : Alt Merkez Ağırlık : 0,500 kg / 1.102 lb	22803674*, 22849591* 22849592*, 23207777* 25803378*
	CV11048 SALINCAK VE DENGE KOLU BURCU ÖN ÜST	Şasi (Ön / Arka) : ÖN Yön : Üst Ağırlık : 0,750 kg / 1.653 lb	20924215*
	CV11804 SALINCAK VE DENGE KOLU BURCU ÖN ALT MERKEZ	Şasi (Ön / Arka) : ÖN Yön : Alt Merkez Ağırlık : 1,395 kg / 3.075 lb	22803674*, 22849591* 22849592*, 23207777* 25803378*

* Bu sayfada ve katalogdaki tüm araçların adları, markaları, modelleri, sembolleri, logoları, orjinal numaraları (oe) ve diğer üçüncü parti numaraları sadece referans amaçlı kullanılmaktadır.

SIERRA PICKUP
1998 - 2007

Resim	Ürün Kodu ve Açıklaması	Detay	OEM
	OP14019 AKS KÖRÜĞÜ +KELEPÇE+YAĞ. DIŞ	Ağırlık : 0.292 kg / 0.644 lb	1603436

SONOMA
1994 - 2004

Resim	Ürün Kodu ve Açıklaması	Detay	OEM
	CV1017 ROTİL ALT SOL VE SAĞ Ø15,9	Ağırlık : 0,646 kg / 1.424 lb Konik Ölçüsü : Ø15,9 Aşık Diş Çapı : M14X1,5 Rotil Gövde Çapı : Ø52,95	19122185, 22113159 22145460, 22156500 6260591, 6260592 8097671130, 8191221850 9751193, 9756251
	CV1019 ROTİL ÜST SOL VE SAĞ	Ağırlık : 0,476 kg / 1.049 lb	17980952, 19133669 8179809520, 8191336690 K5320
	CV1026 ROTİL ÖN ALT	Ağırlık : 0,683 kg / 1.506 lb	17980954, 22156908 8221569080, 8889674250 88967425
	CV1030 ROTİL ÜST SOL VE SAĞ	Ağırlık : 0,558 kg / 1.230 lb	14039014, 335878 338388, 3986009 6258152, 8097671120 8889113870, 88911387 9762023, 9763761
	CV2049 ROTBAŞI ÖN İÇ SAĞ - SOL	Ağırlık : 0,496 kg / 1.093 lb Uzunluk : 118 mm / 4.65 inch	12471301, 31026500 8124713010
	CV2054 ROTBAŞI ÖN DIŞ SAĞ - SOL	Ağırlık : 0,548 kg / 1.208 lb Uzunluk : 213 mm / 8.39 inch Gövde Diş Çapı : M17X1,5 Aşık Diş Çapı : 7/16" 20 UNF Aşık Konik Çapı : Ø11,35	26054936, 8260549360
	CV2068 ROTBAŞI	Ağırlık : 0,695 kg / 1.532 lb	26044466, 26054934 8260549340
	CV4018 Z ROT ÖN SAĞ - SOL	Ağırlık : 0,232 kg / 0.511 lb	10393679, 10395094 15991383, 25918049 56112V0100, E3AZ5A486A
	CV4044 Z ROT	Ağırlık : 0,306 kg / 0.675 lb Uzunluk : 213 mm / 8.39 inch	1388363, 1391880 1396047, 15684217 15991383, 3630762 3787879, 8159913830 E3AZ5A486A

* Bu sayfada ve katalogdaki tüm araçların adları, markaları, modelleri, sembolleri, logoları, orjinal numaraları (oe) ve diğer üçüncü parti numaraları sadece referans amaçlı kullanılmaktadır.

SONOMA
1994 - 2004

Resim	Ürün Kodu ve Açıklaması	Detay	OEM
	CV4045 Z ROT SOL VE SAĞ	Ağırlık : 0,178 kg / 0.392 lb Uzunluk : 120 mm / 4.72 inch	15996719, 22645963 22650740, 22657717 22657718, 22710259 54618-8B501, 8150245110 8159967190
	CV4055 Z ROT SOL VE SAĞ	Ağırlık : 0,320 kg / 0.705 lb Uzunluk : 118 mm / 4.65 inch	15996064
	CV4069 Z ROT ÖN	Ağırlık : 0,180 kg / 0.397 lb Uzunluk : 123 mm / 4.84 inch	15024511
	CV6052 SALINCAK ÜST SAĞ	Ağırlık : 4,055 kg / 8.940 lb Malzeme Türü : Sac Metal	12376264, 12376266 12543948, 12546748 19133654
	CV6053 SALINCAK ÜST SOL	Ağırlık : 4,055 kg / 8.940 lb Malzeme Türü : Sac Metal	12376265, 12543947 12546747, 19133653 31022770
	CV6068 SALINCAK ALT SAĞ	Ağırlık : 6,067 kg / 13.375 lb Malzeme Türü : Sac Metal	12470309, 12546749 15003923, 15705325 8125467490
	CV6069 SALINCAK ALT SOL	Ağırlık : 6,067 kg / 13.375 lb Malzeme Türü : Sac Metal	12470310, 12546750 15003924, 15705326 8125467500
	CV6070 SALINCAK ÜST SAĞ	Ağırlık : 2,513 kg / 5.540 lb Malzeme Türü : Sac Metal	15596694, 15661508 8156615080, 93213428
	CV6071 SALINCAK ÜST SOL	Ağırlık : 2,513 kg / 5.540 lb Malzeme Türü : Sac Metal	15661507, 15979277 8156615070, 93213427
	CV11011 SALINCAK VE DENGE KOLU BURCU SOL VE SAĞ	Yön : Sol Ve Sağ Ağırlık : 0.16 kg / 0.353 lb	15980176, E6385TU
	CV11011K SALINCAK VE DENGE KOLU BURCU SOL VE SAĞ	Yön : Sol Ve Sağ Ağırlık : 0.32 kg / 0.705 lb Not : 2 ADET KIT	15980176, E6385TU

* Bu sayfada ve katalogdaki tüm araçların adları, markaları, modelleri, sembolleri, logoları, orjinal numaraları (oe) ve diğer üçüncü parti numaraları sadece referans amaçlı kullanılmaktadır.




SONOMA
1994 - 2004

Resim	Ürün Kodu ve Açıklaması	Detay	OEM
	CV12021 VİRAJ DEMİR LASTİĞİ SOL VE SAĞ	Şasi (Ön / Arka) : ÖN Yön : Sol Ve Sağ Ağırlık : 0.065 kg / 0.143 lb	3927019, 8039270190
	CV12021K VİRAJ DEMİR LASTİĞİ SOL VE SAĞ	Şasi (Ön / Arka) : ÖN Yön : Sol Ve Sağ Ağırlık : 0.13 kg / 0.287 lb	3927019, 8039270190
	CV12047 MOTOR TAKOZU	Ağırlık : 0.969 kg / 2.136 lb	15967994, 8159679940
	CV12052 MOTOR TAKOZU	Ağırlık : 1.098 kg / 2.421 lb	15138296, 22145758 22145972, 22173023 8151382960
	CV12054 MOTOR TAKOZU	Ağırlık : 1.093 kg / 2.410 lb	15149543

SPRINT
1971 - 1972







Resim	Ürün Kodu ve Açıklaması	Detay	OEM
	CV1030 ROTİL ÜST SOL VE SAĞ	Ağırlık : 0,558 kg / 1.230 lb	14039014, 335878 338388, 3986009 6258152, 8097671120 8889113870, 88911387 9762023, 9763761

SPRINT
1973 - 1977

Resim	Ürün Kodu ve Açıklaması	Detay	OEM
	CV1030 ROTİL ÜST SOL VE SAĞ	Ağırlık : 0,558 kg / 1.230 lb	14039014, 335878 338388, 3986009 6258152, 8097671120 8889113870, 88911387 9762023, 9763761
	CV2046 ROTBAŞI ÖN SAĞ - SOL		12308611, 26056098 7814682, 7816885 7816951, 7826712 7826840, 7828288 7834224, 7834234
	CV4050 Z ROT SOL VE SAĞ	Ağırlık : 0,272 kg / 0.600 lb Uzunluk : 183,5 mm / 7.22 inch	14039143, 15571395 15588797, 22598278 464167, 487129 C1SZ5A486A, C1VY5A484A

* Bu sayfada ve katalogdaki tüm araçların adları, markaları, modelleri, sembolleri, logoları, orjinal numaraları (oe) ve diğer üçüncü parti numaraları sadece referans amaçlı kullanılmaktadır.

SPRINT
1973 - 1977

Resim	Ürün Kodu ve Açıklaması	Detay	OEM
	BU11003 SALINCAK VE DENGE KOLU BURCU ÖN BÜYÜK	Şasi (Ön / Arka) : ÖN Yön : Büyük Ağırlık : 0.181 kg / 0.399 lb	335887, 335897 369816, 382368 388213, 390407 3975588, 404228 D9AZ3068B, D9AZ3068C
	BU11003K SALINCAK VE DENGE KOLU BURCU ÖN BÜYÜK KİT	Şasi (Ön / Arka) : ÖN Yön : Büyük Ağırlık : 0,362 kg / 0.798 lb	335887, 335897 369816, 382368 388213, 390407 3975588, 404228 D9AZ3068B, D9AZ3068C
	BU11004 SALINCAK VE DENGE KOLU BURCU ÖN KÜÇÜK	Şasi (Ön / Arka) : ÖN Yön : Küçük Ağırlık : 0.15 kg / 0.331 lb	335887, 335897 369816, 382368 388213, 390407 3975588, 404228 D9AZ3068B, D9AZ3068C
	BU11802 SALINCAK VE DENGE KOLU BURCU		335887, 335897 369816, 382368 388213, 390407 3975588, 404228 D9AZ3068B, D9AZ3068C
	CV12022 VİRAJ DEMİR LASTİĞİ SOL VE SAĞ	Şasi (Ön / Arka) : ÖN Yön : Sol Ve Sağ Ağırlık : 0.06 kg / 0.132 lb	370283, 371773 457919, 472117
	CV12022K VİRAJ DEMİR LASTİĞİ SOL VE SAĞ	Şasi (Ön / Arka) : ÖN Yön : Sol Ve Sağ Ağırlık : 0.12 kg / 0.265 lb Not : 2 PIECES IN 1 BOX	370283, 371773 457919, 472117

SYCLONE
1991 -

Resim	Ürün Kodu ve Açıklaması	Detay	OEM
	CV1019 ROTİL ÜST SOL VE SAĞ	Ağırlık : 0,476 kg / 1.049 lb	17980952, 19133669 8179809520, 8191336690 K5320
	CD4018 Z ROT	Ağırlık : 0,215 kg / 0.474 lb Uzunluk : 158 mm / 6.22 inch	25679063, 25702353

TERRAIN
2010 - 2017

Resim	Ürün Kodu ve Açıklaması	Detay	OEM
	CV1018 ROTİL ÖN ALT	Ağırlık : 0,626 kg / 1.380 lb	19258791, 20945779* 20945779-P, 20945780* 20945780-P

* Bu sayfada ve katalogdaki tüm araçların adları, markaları, modelleri, sembolleri, logoları, orjinal numaraları (oe) ve diğer üçüncü parti numaraları sadece referans amaçlı kullanılmaktadır.

TERRAIN
2010 - 2017

Resim	Ürün Kodu ve Açıklaması	Detay	OEM
	CV2015 ROTBAŞI SAĞ-SOL	Ağırlık : 0,483 kg / 1.065 lb Uzunluk : 117 mm / 4.61 inch Gövde Diş Çapı : M14X1,5 Aşık Diş Çapı : M12X1,75 Aşık Konik Çapı : Ø13,1	19210064
	CV2027 ROTBAŞI ÖN SAĞ - SOL	Ağırlık : 0,618 kg / 1.362 lb Uzunluk : 105,5 mm / 4.15 inch Gövde Diş Çapı : M14X1,5 Aşık Diş Çapı : M12X1,75 Aşık Konik Çapı : Ø12,2	15140337, 15220347 19149840, 22664783 22684863, 22729240 25937432, 25956927
	CV2029 ROTBAŞI SOL VE SAĞ	Ağırlık : 0,526 kg / 1.160 lb Uzunluk : 145 mm / 5.71 inch	19207057
	CV3015 ROTMİLİ ÖN SAĞ - SOL 329	Ağırlık : 0,650 kg / 1.433 lb Uzunluk : 329 mm / 12.95 inch Gövde Diş Çapı : M16X1,5 Aşık Diş Çapı : M14X1,5	19149839, 4883078J00
	CV3020 ROTMİLİ	Ağırlık : 0,602 kg / 1.327 lb	19210063
	CV3023 ROTMİLİ ÖN SAĞ - SOL 323,5	Ağırlık : 0,67 kg / 1.477 lb Uzunluk : 323,5 mm / 12.74 inch	19207056
	CV4016 Z ROT ARKA PLASTİK	Ağırlık : 0,18 kg / 0.397 lb Malzeme Türü : Plastik Uzunluk : 172,5 mm / 6.79 inch Aşık Diş Çapı : M10X1,5	15146379
	CV4026 Z ROT ÖN SAĞ	Ağırlık : 0,395 kg / 0.871 lb Uzunluk : 294 mm / 11.57 inch Aşık Diş Çapı : M12X1,75	15141759, 15218267 22692235, 22692499
	CV4026A Z ROT ÖN SAĞ	Ağırlık : 0,395 kg / 0.871 lb Uzunluk : 294 mm / 11.57 inch Aşık Diş Çapı : M12X1,75	15141759, 15218267 22692235, 22692499
	CV4027 Z ROT ÖN SOL	Ağırlık : 0,395 kg / 0.871 lb Uzunluk : 294 mm / 11.57 inch Aşık Diş Çapı : M12X1,75	1514170, 15141760 15218268, 21991666 22692236, 22692500
	CV4027A Z ROT ÖN SOL	Ağırlık : 0,395 kg / 0.871 lb Uzunluk : 294 mm / 11.57 inch Aşık Diş Çapı : M12X1,75	1514170, 15141760 15218268, 21991666 22692236, 22692500



* Bu sayfada ve katalogdaki tüm araçların adları, markaları, modelleri, sembolleri, logoları, orijinal numaraları (oe) ve diğer üçüncü parti numaraları sadece referans amaçlı kullanılmaktadır.

TERRAIN
2010 - 2017

Resim	Ürün Kodu ve Açıklaması	Detay	OEM
	CV4028 Z ROT ARKA PLASTİK	Ağırlık : 0,184 kg / 0.406 lb Malzeme Türü : Plastik	15926031
	CV6037 SALINCAK ÖN ALT SAĞ	Ağırlık : 4,745 kg / 10.461 lb Malzeme Türü : Sac Metal	20945780, 25872722 524158, CB90054 MS501118
	CV6038 SALINCAK ÖN ALT SOL	Ağırlık : 4,745 kg / 10.461 lb Malzeme Türü : Sac Metal	20945779, 25872723 524157, CB90053 MS501117
	CV9001 SALINCAK ARKA	Ağırlık : 1,09 kg / 2.403 lb Malzeme Türü : Sac Metal	22678193, 524058 LL90995, MS50165
	CV9018 SALINCAK VE DENGE KOLU ARKA ÜST SAC LEVHA	Ağırlık : 1,865 kg / 4.112 lb Malzeme Türü : Sac Metal	15146375, 22842512 22945699, 46200-78J00 46200-78J01, 46200-78J10 96842685
	CV11002 SALINCAK VE DENGE KOLU BURCU ÖN SOL VE SAĞ B67122	Şasi (Ön / Arka) : ÖN Yön : Sol Ve Sağ Ağırlık : 0,948 kg / 2.090 lb	20946159, 96809676 C96809676, C96819161* C96819162*
	CV11052 SALINCAK VE DENGE KOLU BURCU ARKA ÜST	Şasi (Ön / Arka) : ARKA Yön : Üst Ağırlık : 0,275 kg / 0.606 lb	15146375*, 22842512* 22945699*, 4620078J00* 4620078J01*, 4620078J10* 96842685*
	CV12060 AMORTİSÖR TAKOZU ÖN	Şasi (Ön / Arka) : ÖN Ağırlık : 1,355 kg / 2.987 lb	4806307, 4813836 96626330, 96863981
	CV12062 AMORTİSÖR TAKOZU	Ağırlık : 1,755 kg / 3.869 lb	15842946, 20839649 22807232, 41810-78J00 96842635
	CV12035 MOTOR TAKOZU ÖN SAĞ	Şasi (Ön / Arka) : ÖN Yön : Sağ Ağırlık : 1,570 kg / 3.461 lb	20839833, 25789173
	CV12036 MOTOR TAKOZU ÖN İÇ SAĞ	Şasi (Ön / Arka) : ÖN Yön : İç Sağ	20839833B

* Bu sayfada ve katalogdaki tüm araçların adları, markaları, modelleri, sembolleri, logoları, orjinal numaraları (oe) ve diğer üçüncü parti numaraları sadece referans amaçlı kullanılmaktadır.

TERRAIN
2010 - 2017

Resim	Ürün Kodu ve Açıklaması	Detay	OEM
	CV12037 MOTOR TAKOZU ÖN	Şasi (Ön / Arka) : ÖN Ağırlık : 1,455 kg / 3.208 lb	20840181, 25789175
	CV12051 MOTOR TAKOZU ARKA	Şasi (Ön / Arka) : ARKA Ağırlık : 1.886 kg / 4.158 lb	20839834
	CV12059 MOTOR TAKOZU	Ağırlık : 2.618 kg / 5.772 lb	20831436, 20839836 22774205, 25786206


TERRAIN
II
2018 -

Resim	Ürün Kodu ve Açıklaması	Detay	OEM
	CV12050 MOTOR TAKOZU ALT	Yön : Alt Ağırlık : 1,315 kg / 2.899 lb	84146942
	CV12049 ŞANZİMAN TAKOZU	Ağırlık : 1.284 kg / 2.831 lb	84146943

TRACKER
1989 - 1991



Resim	Ürün Kodu ve Açıklaması	Detay	OEM
	SZ2005 ROTBAŞI İÇ SAĞ-SOL 271 MM	Ağırlık : 0,603 kg / 1.329 lb Uzunluk : 321 mm / 12.64 inch Gövde Diş Çapı : M16X1,5 Aşık Diş Çapı : M12X1,25 Aşık Konik Çapı : Ø12,5	4882060A00, 48820-60A00 4882077, 96058698

TYPHOON
1992 - 1993





Resim	Ürün Kodu ve Açıklaması	Detay	OEM
	CV1017 ROTİL ALT SOL VE SAĞ Ø15,9	Ağırlık : 0,646 kg / 1.424 lb Konik Ölçüsü : Ø15,9 Aşık Diş Çapı : M14X1,5 Rotil Gövde Çapı : Ø52,95	19122185, 22113159 22145460, 22156500 6260591, 6260592 8097671130, 8191221850 9751193, 9756251
	CV1019 ROTİL ÜST SOL VE SAĞ	Ağırlık : 0,476 kg / 1.049 lb	17980952, 19133669 8179809520, 8191336690 K5320

* Bu sayfada ve katalogdaki tüm araçların adları, markaları, modelleri, sembolleri, logoları, orjinal numaraları (oe) ve diğer üçüncü parti numaraları sadece referans amaçlı kullanılmaktadır.

TYPHOON
1992 - 1993





Resim	Ürün Kodu ve Açıklaması	Detay	OEM
	CV2049 ROTBAŞI ÖN İÇ SAĞ - SOL	Ağırlık : 0,496 kg / 1.093 lb Uzunluk : 118 mm / 4.65 inch	12471301, 31026500 8124713010
	CD4018 Z ROT	Ağırlık : 0,215 kg / 0.474 lb Uzunluk : 158 mm / 6.22 inch	25679063, 25702353
	CV6068 SALINCAK ALT SAĞ	Ağırlık : 6,067 kg / 13.375 lb Malzeme Türü : Sac Metal	12470309, 12546749 15003923, 15705325 8125467490
	CV6069 SALINCAK ALT SOL	Ağırlık : 6,067 kg / 13.375 lb Malzeme Türü : Sac Metal	12470310, 12546750 15003924, 15705326 8125467500
	CV6070 SALINCAK ÜST SAĞ	Ağırlık : 2,513 kg / 5.540 lb Malzeme Türü : Sac Metal	15596694, 15661508 8156615080, 93213428
	CV6071 SALINCAK ÜST SOL	Ağırlık : 2,513 kg / 5.540 lb Malzeme Türü : Sac Metal	15661507, 15979277 8156615070, 93213427

V1500
SUBURBAN
1987 - 1991

Resim	Ürün Kodu ve Açıklaması	Detay	OEM
	JP1019 ROTİL ÜST	Ağırlık : 0,570 kg / 1.257 lb	14032427, 14039008 3633949
	JP1020 ROTİL ALT	Ağırlık : 0,536 kg / 1.182 lb	14039008, 3633950 3820873
	CV12031 YAY BURCU ÖN SOL VE SAĞ	Şasi (Ön / Arka) : ÖN Yön : Sol Ve Sağ Ağırlık : 0.311 kg / 0.686 lb	332721, 350544 372721, E6536
	CV12053 MOTOR TAKOZU	Ağırlık : 1.36 kg / 2.998 lb	15592505, 15659350 15659675

* Bu sayfada ve katalogdaki tüm araçların adları, markaları, modelleri, sembolleri, logoları, orjinal numaraları (oe) ve diğer üçüncü parti numaraları sadece referans amaçlı kullanılmaktadır.





V2500 SUBURBAN 1987 - 1991

Resim	Ürün Kodu ve Açıklaması	Detay	OEM
	JP1019 ROTİL ÜST	Ağırlık : 0,570 kg / 1.257 lb	14032427, 14039008 3633949
	JP1020 ROTİL ALT	Ağırlık : 0,536 kg / 1.182 lb	14039008, 3633950 3820873
	CV12031 YAY BURCU ÖN SOL VE SAĞ	Şasi (Ön / Arka) : ÖN Yön : Sol Ve Sağ Ağırlık : 0.311 kg / 0.686 lb	332721, 350544 372721, E6536
	CV12053 MOTOR TAKOĞU	Ağırlık : 1.36 kg / 2.998 lb	15592505, 15659350 15659675

V3500 PICKUP 1987 - 1991

Resim	Ürün Kodu ve Açıklaması	Detay	OEM
	CV12031 YAY BURCU ÖN SOL VE SAĞ	Şasi (Ön / Arka) : ÖN Yön : Sol Ve Sağ Ağırlık : 0.311 kg / 0.686 lb	332721, 350544 372721, E6536

YUKON 1991 - 1995




Resim	Ürün Kodu ve Açıklaması	Detay	OEM
	CV1035 ROTİL ÜST SOL VE SAĞ	Ağırlık : 0,668 kg / 1.473 lb	15575901, 15617715 15634385, 15634904 15659518, 15687080
	CV1041 ROTİL ALT SOL VE SAĞ	Ağırlık : 1,165 kg / 2.568 lb	15575903, 15617717 15634386, 15634942 15687079
	CV2050 ROTBAŞI ÖN DIŞ SAĞ - SOL	Ağırlık : 0.65 kg / 1.433 lb	26000150, 26059033
	CV2056 ROTBAŞI ÖN İÇ SAĞ - SOL	Ağırlık : 0,660 kg / 1.455 lb Uzunluk : 188,5 mm / 7.42 inch	26000154, 26059036

* Bu sayfada ve katalogdaki tüm araçların adları, markaları, modelleri, sembolleri, logoları, orjinal numaraları (oe) ve diğer üçüncü parti numaraları sadece referans amaçlı kullanılmaktadır.

YUKON
1991 - 1995

Resim	Ürün Kodu ve Açıklaması	Detay	OEM
	CV2837 ROTBAŞI ÖN İÇ SAĞ - SOL	Ağırlık : 0.678 kg / 1.495 lb	26000152, 26048559 26059032
	CD4002 Z ROT SOL VE SAĞ	Ağırlık : 0,342 kg / 0.754 lb Uzunluk : 233,7 mm / 9.20 inch	10385580, 12542993 12546193, 15070821 15167767, 15579588 15665691, 15835052 15840266, 5451067
	CV4053 Z ROT ÖN SAĞ - SOL	Ağırlık : 0,300 kg / 0.661 lb Uzunluk : 240 mm / 9.45 inch	15835052, 6L2Z5K484BA
	CV7004 DEVE BOYNU ÖN	Şasi (Ön / Arka) : ÖN Ağırlık : 2,125 kg / 4.685 lb	26049347, 26059031
	CV11081 SALINCAK VE DENGE KOLU BURCU ARKA	Şasi (Ön / Arka) : ARKA Ağırlık : 0,281 kg / 0.619 lb	15529515
	CV12053 MOTOR TAKOZU	Ağırlık : 1.36 kg / 2.998 lb	15592505, 15659350 15659675
	OP14019 AKS KÖRÜĞÜ +KELEPÇE+YAĞ. DIŞ	Ağırlık : 0.292 kg / 0.644 lb	1603436

YUKON
1995 - 1999

Resim	Ürün Kodu ve Açıklaması	Detay	OEM
	CV1014 ROTİL ALT SOL VE SAĞ Ø19,4	Ağırlık : 0,71 kg / 1.565 lb Konik Ölçüsü : Ø19,4 Aşık Diş Çapı : M16X1,5 Rotil Gövde Çapı : Ø46,1	12380415, 12383410
	CV1022 ROTİL ALT SOL VE SAĞ Ø19,9	Ağırlık : 0,930 kg / 2.050 lb Konik Ölçüsü : Ø19,9 Aşık Diş Çapı : M16X1,5 Rotil Gövde Çapı : Ø58,4	15616427, 15617643 15657212, 15659724
	CV1035 ROTİL ÜST SOL VE SAĞ	Ağırlık : 0,668 kg / 1.473 lb	15575901, 15617715 15634385, 15634904 15659518, 15687080

* Bu sayfada ve katalogdaki tüm araçların adları, markaları, modelleri, sembolleri, logoları, orijinal numaraları (oe) ve diğer üçüncü parti numaraları sadece referans amaçlı kullanılmaktadır.

YUKON
1995 - 1999

Resim	Ürün Kodu ve Açıklaması	Detay	OEM
	CV2050 ROTBAŞI ÖN DIŞ SAĞ - SOL	Ağırlık : 0.65 kg / 1.433 lb	26000150, 26059033
	CV2056 ROTBAŞI ÖN İÇ SAĞ - SOL	Ağırlık : 0,660 kg / 1.455 lb Uzunluk : 188,5 mm / 7.42 inch	26000154, 26059036
	CV2837 ROTBAŞI ÖN İÇ SAĞ - SOL	Ağırlık : 0.678 kg / 1.495 lb	26000152, 26048559 26059032
	CD4002 Z ROT SOL VE SAĞ	Ağırlık : 0,342 kg / 0.754 lb Uzunluk : 233,7 mm / 9.20 inch	10385580, 12542993 12546193, 15070821 15167767, 15579588 15665691, 15835052 15840266, 5451067
	CD4004 Z ROT SOL VE SAĞ	Ağırlık : 0,264 kg / 0.582 lb Uzunluk : 184 mm / 7.24 inch	10023178, 10164176 C1VY5A484A
	CV4017 Z ROT ARKA	Ağırlık : 0,336 kg / 0.741 lb	15961007
	CV4050 Z ROT SOL VE SAĞ	Ağırlık : 0,272 kg / 0.600 lb Uzunluk : 183,5 mm / 7.22 inch	14039143, 15571395 15588797, 22598278 464167, 487129 C1SZ5A486A, C1VY5A484A
	CV4053 Z ROT ÖN SAĞ - SOL	Ağırlık : 0,300 kg / 0.661 lb Uzunluk : 240 mm / 9.45 inch	15835052, 6L2Z5K484BA
	CV6065 SALINCAK ÜST SAĞ	Ağırlık : 3,752 kg / 8.272 lb Malzeme Türü : Sac Metal	12361036
	CV6066 SALINCAK ÜST SOL	Ağırlık : 3,752 kg / 8.272 lb Malzeme Türü : Sac Metal	12361035
	CV6080 SALINCAK VE DENGE KOLU ÖN ALT SAĞ SAC LEVHA	Malzeme Türü : Sac Metal	15577027, 15617496 15634890, 15665172 15665555

* Bu sayfada ve katalogdaki tüm araçların adları, markaları, modelleri, sembolleri, logoları, orjinal numaraları (oe) ve diğer üçüncü parti numaraları sadece referans amaçlı kullanılmaktadır.

YUKON
1995 - 1999








Resim	Ürün Kodu ve Açıklaması	Detay	OEM
	CV6081 SALINCAK VE DENGE KOLU ÖN ALT SOL SAC LEVHA	Malzeme Türü : Sac Metal	15577026, 15617495 15634869, 15665554 31022795
	CV7004 DEVE BOYNU ÖN	Şasi (Ön / Arka) : ÖN Ağırlık : 2,125 kg / 4.685 lb	26049347, 26059031
	CV11018 SALINCAK VE DENGE KOLU BURCU SOL VE SAĞ	Yön : Sol Ve Sağ Ağırlık : 0.294 kg / 0.648 lb	15727765
	CV11018K SALINCAK VE DENGE KOLU BURCU SOL VE SAĞ	Yön : Sol Ve Sağ Ağırlık : 0.588 kg / 1.296 lb Not : İKİLİ KİT	15727765
	CV11057 SALINCAK VE DENGE KOLU BURCU ÖN ALT UZUN	Şasi (Ön / Arka) : ÖN Yön : Alt Uzun Ağırlık : 0,605 kg / 1.334 lb	15665554*, 15665555*
	CV11058 SALINCAK VE DENGE KOLU BURCU ÖN ALT KISA	Şasi (Ön / Arka) : ÖN Yön : Alt Kısa Ağırlık : 0,525 kg / 1.157 lb	15665554*, 15665555*
	CV11081 SALINCAK VE DENGE KOLU BURCU ARKA	Şasi (Ön / Arka) : ARKA Ağırlık : 0,281 kg / 0.619 lb	15529515
	CV12053 MOTOR TAKOZU	Ağırlık : 1.36 kg / 2.998 lb	15592505, 15659350 15659675

YUKON
2000 - 2006

Resim	Ürün Kodu ve Açıklaması	Detay	OEM
	CV1043 ROTİL ÜST SOL VE SAĞ	Ağırlık : 0,405 kg / 0.893 lb	12475485*, 15047200* 15864153*
	CV2052 ROTBAŞI ÖN DIŞ SAĞ - SOL	Ağırlık : 0.568 kg / 1.252 lb	12471376, 19149617 26059226












* Bu sayfada ve katalogdaki tüm araçların adları, markaları, modelleri, sembolleri, logoları, orjinal numaraları (oe) ve diğer üçüncü parti numaraları sadece referans amaçlı kullanılmaktadır.

YUKON
2000 - 2006

Resim	Ürün Kodu ve Açıklaması	Detay	OEM
	CD3001 ROTMİLİ ÖN SAĞ - SOL 300	Ağırlık : 0,576 kg / 1.270 lb Uzunluk : 300 mm / 11.81 inch Gövde Diş Çapı : M18X1,5 Aşık Diş Çapı : M14X1,5	12371381, 12471375 15295861, 19149619 26059210, 89040375
	CD4002 Z ROT SOL VE SAĞ	Ağırlık : 0,342 kg / 0.754 lb Uzunluk : 233,7 mm / 9.20 inch	10385580, 12542993 12546193, 15070821 15167767, 15579588 15665691, 15835052 15840266, 5451067
	CV4053 Z ROT ÖN SAĞ - SOL	Ağırlık : 0,300 kg / 0.661 lb Uzunluk : 240 mm / 9.45 inch	15835052, 6L2Z5K484BA
	CD9001 SALINCAK ALT SOL VE SAĞ	Ağırlık : 3,304 kg / 7.284 lb Malzeme Türü : Sac Metal	22868629
	CD9002 SALINCAK ÜST	Ağırlık : 2,100 kg / 4.630 lb Malzeme Türü : Çelik Boru	20917465
	CV6039 SALINCAK ÖN ALT SAĞ	Ağırlık : 13,000 kg / 28.660 lb Malzeme Türü : Döküm Çelik	12472817, 12475479 15047209
	CV6040 SALINCAK ÖN ALT SOL	Ağırlık : 13,000 kg / 28.660 lb Malzeme Türü : Döküm Çelik	12472818, 12475480 15047210
	CV6047 SALINCAK ÜST SOL VE SAĞ	Ağırlık : 3,330 kg / 7.341 lb Malzeme Türü : Dövme Çelik	12475485, 15047200 15864153
	CV11040 SALINCAK VE DENGE KOLU BURCU ÖN ALT	Şasi (Ön / Arka) : ÖN Yön : Alt Ağırlık : 0,160 kg / 0.353 lb	12475479*, 12475480*
	CD12005 MOTOR TAKOZU ÖN	Şasi (Ön / Arka) : ÖN Ağırlık : 2.014 kg / 4.440 lb	15226252, 15226253 15226255, 15743846 15878845









* Bu sayfada ve katalogdaki tüm araçların adları, markaları, modelleri, sembolleri, logoları, orjinal numaraları (oe) ve diğer üçüncü parti numaraları sadece referans amaçlı kullanılmaktadır.

YUKON
2015 - 2020

Resim	Ürün Kodu ve Açıklaması	Detay	OEM
	CD12009 DİFERANSİYEL TAKOZU	Ağırlık : 0,165 kg / 0.364 lb	15201932, 15201933 23104735, 23104736
	CD1003 ROTİL ÜST SOL VE SAĞ	Ağırlık : 0,430 kg / 0.948 lb	23420263*, 23420264* 84479374*, 84479375*
	CD1005 ROTİL ALT	Ağırlık : 0,825 kg / 1.819 lb	84114505*, 84114506*
	CD1006 ROTİL ALT	Ağırlık : 0,865 kg / 1.907 lb	23420261*, 23420262*
	CD2012 ROTBAŞI	Ağırlık : 0,835 kg / 1.841 lb Uzunluk : 140 mm / 5.51 inch	22868912
	CD3002 ROTMİLİ SOL VE SAĞ 319	Ağırlık : 0,880 kg / 1.940 lb Uzunluk : 319 mm / 12.56 inch	22834082
	CD6001 SALINCAK ÜST SAĞ	Ağırlık : 3,480 kg / 7.672 lb Malzeme Türü : Sac Metal	23420264, 84479375
	CD6002 SALINCAK ÜST SOL	Ağırlık : 3,480 kg / 7.672 lb Malzeme Türü : Sac Metal	23420263, 84479374
	CD6005 SALINCAK VE DENGE KOLU ÖN ALT SAĞ SAC LEVHA	Ağırlık : 7,185 kg / 15.840 lb Malzeme Türü : Sac Metal	84114506
	CD6006 SALINCAK VE DENGE KOLU ÖN ALT SOL SAC LEVHA	Ağırlık : 7,185 kg / 15.840 lb Malzeme Türü : Sac Metal	84114505
	CD6007 SALINCAK VE DENGE KOLU ÖN ÜST SAĞ ALÜMİNYUM	Ağırlık : 2,025 kg / 4.464 lb Malzeme Türü : Alüminyum	23125969, 23420264 84479375

* Bu sayfada ve katalogdaki tüm araçların adları, markaları, modelleri, sembolleri, logoları, orjinal numaraları (oe) ve diğer üçüncü parti numaraları sadece referans amaçlı kullanılmaktadır.

YUKON
2015 - 2020





Resim	Ürün Kodu ve Açıklaması	Detay	OEM
	CD6008 SALINCAK VE DENGİ KOLU ÖN ÜST SOL ALÜMİNYUM	Ağırlık : 2,025 kg / 4.464 lb Malzeme Türü : Alüminyum	23125968, 23420263 84479374
	CD9001 SALINCAK ALT SOL VE SAĞ	Ağırlık : 3,304 kg / 7.284 lb Malzeme Türü : Sac Metal	22868629
	CD9003 SALINCAK VE DENGİ KOLU ARKA SAC LEVHA	Ağırlık : 3,285 kg / 7.242 lb Malzeme Türü : Sac Metal	22902203
	CD11006 SALINCAK VE DENGİ KOLU BURCU ÖN ÜST	Şasi (Ön / Arka) : ÖN Yön : Üst Ağırlık : 0,315 kg / 0.694 lb	84479374, 84479375
	CD11007 SALINCAK VE DENGİ KOLU BURCU ARKA	Şasi (Ön / Arka) : ARKA Ağırlık : 0,285 kg / 0.628 lb	22902203*
	CV11049 SALINCAK VE DENGİ KOLU BURCU ÖN ALT DIŞ	Şasi (Ön / Arka) : ÖN Yön : Alt Dış Ağırlık : 0,395 kg / 0.871 lb	20869199*, 20869200* 25997509*
	CV11050 SALINCAK VE DENGİ KOLU BURCU ÖN ALT İÇ	Şasi (Ön / Arka) : ÖN Yön : Alt İç Ağırlık : 0,315 kg / 0.694 lb	20869199*, 20869200* 25997509*
	CD12008 AMORTİSÖR TAKOZU ÖN	Şasi (Ön / Arka) : ÖN Ağırlık : 0.91 kg / 2.006 lb	22826284

YUKON
2021 -

Resim	Ürün Kodu ve Açıklaması	Detay	OEM
	CD1007 ROTİL ALT	Ağırlık : 0,695 kg / 1.532 lb	84973285*, 84973286* 84973287*, 84973288*
	CD2017 ROTBAŞI SAĞ 215	Ağırlık : 1,075 kg / 2.370 lb Uzunluk : 215 mm / 8.46 inch	84179763

* Bu sayfada ve katalogdaki tüm araçların adları, markaları, modelleri, sembolleri, logoları, orjinal numaraları (oe) ve diğer üçüncü parti numaraları sadece referans amaçlı kullanılmaktadır.

YUKON
2021 -












Resim	Ürün Kodu ve Açıklaması	Detay	OEM
	CD2018 ROTBAŞI SOL 215	Ağırlık : 1,075 kg / 2.370 lb Uzunluk : 215 mm / 8.46 inch	84179762
	CD3011 ROTMİLİ ÖN	Ağırlık : 0,771 kg / 1.700 lb Uzunluk : 305 mm / 12.01 inch	84674099
	CD4022 Z ROT ARKA METAL	Ağırlık : 0,565 kg / 1.246 lb Malzeme Türü : Metal Uzunluk : 248 mm / 9.76 inch	84533152
	CD4023 Z ROT ÖN METAL	Ağırlık : 0,484 kg / 1.067 lb Malzeme Türü : Metal Uzunluk : 175 mm / 6.89 inch	84738011

YUKON
GMT900
2007 - 2014

Resim	Ürün Kodu ve Açıklaması	Detay	OEM
	CV1016 ROTİL ALT SOL VE SAĞ Ø18,5	Ağırlık : 0,687 kg / 1.515 lb Konik Ölçüsü : Ø18,5 Aşık Diş Çapı : M16X2 Rotil Gövde Çapı : Ø60,8	19209396
	CV1023 ROTİL ALT SOL VE SAĞ	Ağırlık : 0,614 kg / 1.354 lb	19256481
	CD2011 ROTBAŞI	Ağırlık : 0,670 kg / 1.477 lb Uzunluk : 101,6 mm / 4.00 inch	15895646
	CV3018 ROTMİLİ	Ağırlık : 0,812 kg / 1.790 lb Uzunluk : 319 mm / 12.56 inch Gövde Diş Çapı : M24X2 Aşık Diş Çapı : M16X1,5	19178561
	CV4018 Z ROT ÖN SAĞ - SOL	Ağırlık : 0,232 kg / 0.511 lb	10393679, 10395094 15991383, 25918049 56112V0100, E3AZ5A486A
	CV4019 Z ROT ARKA	Ağırlık : 0,49 kg / 1.080 lb	10386415, 15039569 15257472

* Bu sayfada ve katalogdaki tüm araçların adları, markaları, modelleri, sembolleri, logoları, orjinal numaraları (oe) ve diğer üçüncü parti numaraları sadece referans amaçlı kullanılmaktadır.

YUKON
GMT900
2007 - 2014

Resim	Ürün Kodu ve Açıklaması	Detay	OEM
	CD9001 SALINCAK ALT SOL VE SAĞ	Ağırlık : 3,304 kg / 7.284 lb Malzeme Türü : Sac Metal	22868629
	CD9002 SALINCAK ÜST	Ağırlık : 2,100 kg / 4.630 lb Malzeme Türü : Çelik Boru	20917465
	CV6031 SALINCAK ALT SAĞ	Ağırlık : 6,3 kg / 13.889 lb Malzeme Türü : Alüminyum	25997510
	CV6032 SALINCAK ALT SOL	Ağırlık : 6,3 kg / 13.889 lb Malzeme Türü : Alüminyum	25997509
	CV6033 SALINCAK ÜST SAĞ	Ağırlık : 3,100 kg / 6.834 lb Malzeme Türü : Dövme Çelik	15096197, 25812725 521023
	CV6034 SALINCAK ÜST SOL	Ağırlık : 3,100 kg / 6.834 lb Malzeme Türü : Dövme Çelik	15096198, 25812726 521024
	CV6061 SALINCAK ALT SAĞ	Ağırlık : 11,224 kg / 24.745 lb Malzeme Türü : Döküm Çelik	10355408, 15167933 15948968, 20869200 20869202, 22853474 25788111, 25788113 25788115, 25868822
	CV6062 SALINCAK ALT SOL	Ağırlık : 11,224 kg / 24.745 lb Malzeme Türü : Döküm Çelik	10355407, 15167932 15948967, 20869199 20869201, 22952193 25788110, 25788112 25788114, 25868821
	CV9014 SALINCAK ÜST	Ağırlık : 2,980 kg / 6.570 lb Malzeme Türü : Dövme Çelik	15767252
	CV11049 SALINCAK VE DENGE KOLU BURCU ÖN ALT DIŞ	Şasi (Ön / Arka) : ÖN Yön : Alt Dış Ağırlık : 0,395 kg / 0.871 lb	20869199*, 20869200* 25997509*
	CV11050 SALINCAK VE DENGE KOLU BURCU ÖN ALT İÇ	Şasi (Ön / Arka) : ÖN Yön : Alt İç Ağırlık : 0,315 kg / 0.694 lb	20869199*, 20869200* 25997509*

* Bu sayfada ve katalogdaki tüm araçların adları, markaları, modelleri, sembolleri, logoları, orjinal numaraları (oe) ve diğer üçüncü parti numaraları sadece referans amaçlı kullanılmaktadır.

YUKON
GMT900
2007 - 2014

Resim	Ürün Kodu ve Açıklaması	Detay	OEM
	CD12003 MOTOR TAKOZU ÖN	Şasi (Ön / Arka) : ÖN Ağırlık : 2.632 kg / 5.803 lb	15837373, 15837375 15854939, 15854940 15854941
	CV12058 MOTOR TAKOZU	Ağırlık : 1.784 kg / 3.933 lb	15829207, 15829208





YUKON 1500
1999 - 2006

Resim	Ürün Kodu ve Açıklaması	Detay	OEM
	CV1015 ROTİL ÖN ÜST	Ağırlık : 0,33 kg / 0.728 lb	104265, K6540

YUKON 1500
2013 -









Resim	Ürün Kodu ve Açıklaması	Detay	OEM
	CV2018 ROTBAŞI ÖN DIŞ SAĞ - SOL	Ağırlık : 0,752 kg / 1.658 lb Uzunluk : 140 mm / 5.51 inch Gövde Diş Çapı : M16X1,5 Aşık Diş Çapı : M14X2 Aşık Konik Çapı : Ø13,85	15254061

YUKON 1500
XL
1999 - 2006

Resim	Ürün Kodu ve Açıklaması	Detay	OEM
	CV1043 ROTİL ÜST SOL VE SAĞ	Ağırlık : 0,405 kg / 0.893 lb	12475485*, 15047200* 15864153*
	CV2052 ROTBAŞI ÖN DIŞ SAĞ - SOL	Ağırlık : 0.568 kg / 1.252 lb	12471376, 19149617 26059226
	CD3001 ROTMİLİ ÖN SAĞ - SOL 300	Ağırlık : 0,576 kg / 1.270 lb Uzunluk : 300 mm / 11.81 inch Gövde Diş Çapı : M18X1,5 Aşık Diş Çapı : M14X1,5	12371381, 12471375 15295861, 19149619 26059210, 89040375
	CD4002 Z ROT SOL VE SAĞ	Ağırlık : 0,342 kg / 0.754 lb Uzunluk : 233,7 mm / 9.20 inch	10385580, 12542993 12546193, 15070821 15167767, 15579588 15665691, 15835052 15840266, 5451067

* Bu sayfada ve katalogdaki tüm araçların adları, markaları, modelleri, sembolleri, logoları, orjinal numaraları (oe) ve diğer üçüncü parti numaraları sadece referans amaçlı kullanılmaktadır.

YUKON 1500
XL
1999 - 2006




Resim	Ürün Kodu ve Açıklaması	Detay	OEM
	CV4053 Z ROT ÖN SAĞ - SOL	Ağırlık : 0,300 kg / 0.661 lb Uzunluk : 240 mm / 9.45 inch	15835052, 6L2Z5K484BA
	CD9001 SALINCAK ALT SOL VE SAĞ	Ağırlık : 3,304 kg / 7.284 lb Malzeme Türü : Sac Metal	22868629
	CV6039 SALINCAK ÖN ALT SAĞ	Ağırlık : 13,000 kg / 28.660 lb Malzeme Türü : Döküm Çelik	12472817, 12475479 15047209
	CV6040 SALINCAK ÖN ALT SOL	Ağırlık : 13,000 kg / 28.660 lb Malzeme Türü : Döküm Çelik	12472818, 12475480 15047210
	CV6047 SALINCAK ÜST SOL VE SAĞ	Ağırlık : 3,330 kg / 7.341 lb Malzeme Türü : Dövme Çelik	12475485, 15047200 15864153
	CV9014 SALINCAK ÜST	Ağırlık : 2,980 kg / 6.570 lb Malzeme Türü : Dövme Çelik	15767252
	CV11040 SALINCAK VE DENG KOLU BURCU ÖN ALT	Şasi (Ön / Arka) : ÖN Yön : Alt Ağırlık : 0,160 kg / 0.353 lb	12475479*, 12475480*
	CD12005 MOTOR TAKOZU ÖN	Şasi (Ön / Arka) : ÖN Ağırlık : 2.014 kg / 4.440 lb	15226252, 15226253 15226255, 15743846 15878845

YUKON 1500
XL
2007 - 2013

Resim	Ürün Kodu ve Açıklaması	Detay	OEM
	CD12009 DİFERANSİYEL TAKOZU	Ağırlık : 0,165 kg / 0.364 lb	15201932, 15201933 23104735, 23104736
	CV1023 ROTİL ALT SOL VE SAĞ	Ağırlık : 0,614 kg / 1.354 lb	19256481

* Bu sayfada ve katalogdaki tüm araçların adları, markaları, modelleri, sembolleri, logoları, orjinal numaraları (oe) ve diğer üçüncü parti numaraları sadece referans amaçlı kullanılmaktadır.

YUKON 1500
XL
2007 - 2013

Resim	Ürün Kodu ve Açıklaması	Detay	OEM
	CV4018 Z ROT ÖN SAĞ - SOL	Ağırlık : 0,232 kg / 0.511 lb	10393679, 10395094 15991383, 25918049 56112V0100, E3AZ5A486A
	CD9001 SALINCAK ALT SOL VE SAĞ	Ağırlık : 3,304 kg / 7.284 lb Malzeme Türü : Sac Metal	22868629
	CD9002 SALINCAK ÜST	Ağırlık : 2,100 kg / 4.630 lb Malzeme Türü : Çelik Boru	20917465
	CV6061 SALINCAK ALT SAĞ	Ağırlık : 11,224 kg / 24.745 lb Malzeme Türü : Döküm Çelik	10355408, 15167933 15948968, 20869200 20869202, 22853474 25788111, 25788113 25788115, 25868822
	CV6062 SALINCAK ALT SOL	Ağırlık : 11,224 kg / 24.745 lb Malzeme Türü : Döküm Çelik	10355407, 15167932 15948967, 20869199 20869201, 22952193 25788110, 25788112 25788114, 25868821
	CV9014 SALINCAK ÜST	Ağırlık : 2,980 kg / 6.570 lb Malzeme Türü : Dövme Çelik	15767252
	CV11049 SALINCAK VE DENG KOLU BURCU ÖN ALT DIŞ	Şasi (Ön / Arka) : ÖN Yön : Alt Dış Ağırlık : 0,395 kg / 0.871 lb	20869199*, 20869200* 25997509*
	CV11050 SALINCAK VE DENG KOLU BURCU ÖN ALT İÇ	Şasi (Ön / Arka) : ÖN Yön : Alt İç Ağırlık : 0,315 kg / 0.694 lb	20869199*, 20869200* 25997509*
	CD12003 MOTOR TAKOZU ÖN	Şasi (Ön / Arka) : ÖN Ağırlık : 2.632 kg / 5.803 lb	15837373, 15837375 15854939, 15854940 15854941

YUKON 1500
XL
2014 - 2020









Resim	Ürün Kodu ve Açıklaması	Detay	OEM
	CD2012 ROTBAŞI	Ağırlık : 0,835 kg / 1.841 lb Uzunluk : 140 mm / 5.51 inch	22868912

* Bu sayfada ve katalogdaki tüm araçların adları, markaları, modelleri, sembolleri, logoları, orjinal numaraları (oe) ve diğer üçüncü parti numaraları sadece referans amaçlı kullanılmaktadır.

YUKON 1500
XL
2014 - 2020


Resim	Ürün Kodu ve Açıklaması	Detay	OEM
	CV2018 ROTBAŞI ÖN DIŞ SAĞ - SOL	Ağırlık : 0,752 kg / 1.658 lb Uzunluk : 140 mm / 5.51 inch Gövde Diş Çapı : M16X1,5 Aşık Diş Çapı : M14X2 Aşık Konik Çapı : Ø13,85	15254061
	CV4018 Z ROT ÖN SAĞ - SOL	Ağırlık : 0,232 kg / 0.511 lb	10393679, 10395094 15991383, 25918049 56112V0100, E3AZ5A486A

YUKON 2500
XL
2000 - 2013

Resim	Ürün Kodu ve Açıklaması	Detay	OEM
	CV1024 ROTİL ÖN ALT	Ağırlık : 0,818 kg / 1.803 lb	12475477, 19207137
	CV1039 ROTİL ÜST SAĞ-SOL	Ağırlık : 0,480 kg / 1.058 lb	15224737*
	CV1044 ROTİL ALT CV1043	Ağırlık : 0,810 kg / 1.786 lb	20832022*, 20832023*
	CV2052 ROTBAŞI ÖN DIŞ SAĞ - SOL	Ağırlık : 0.568 kg / 1.252 lb	12471376, 19149617 26059226
	CV2053 ROTBAŞI ÖN DIŞ SAĞ - SOL	Ağırlık : 0,604 kg / 1.332 lb Uzunluk : 123 mm / 4.84 inch Gövde Diş Çapı : M14X2 Aşık Diş Çapı : M14X1.5	12471649, 15891515 26102900
	CD3001 ROTMİLİ ÖN SAĞ - SOL 300	Ağırlık : 0,576 kg / 1.270 lb Uzunluk : 300 mm / 11.81 inch Gövde Diş Çapı : M18X1,5 Aşık Diş Çapı : M14X1,5	12371381, 12471375 15295861, 19149619 26059210, 89040375
	CD4002 Z ROT SOL VE SAĞ	Ağırlık : 0,342 kg / 0.754 lb Uzunluk : 233,7 mm / 9.20 inch	10385580, 12542993 12546193, 15070821 15167767, 15579588 15665691, 15835052 15840266, 5451067
	CV4053 Z ROT ÖN SAĞ - SOL	Ağırlık : 0,300 kg / 0.661 lb Uzunluk : 240 mm / 9.45 inch	15835052, 6L2Z5K484BA

* Bu sayfada ve katalogdaki tüm araçların adları, markaları, modelleri, sembolleri, logoları, orjinal numaraları (oe) ve diğer üçüncü parti numaraları sadece referans amaçlı kullanılmaktadır.

YUKON 2500
XL
2000 - 2013

Resim	Ürün Kodu ve Açıklaması	Detay	OEM
	CV6056 SALINCAK ALT SAĞ	Ağırlık : 15,385 kg / 33.918 lb Malzeme Türü : Döküm Çelik	12474418, 12475476 12475522
	CV6057 SALINCAK ALT SOL	Ağırlık : 15,385 kg / 33.918 lb Malzeme Türü : Döküm Çelik	12474417, 12475475 12475521
	CV6067 SALINCAK ÜST SOL VE SAĞ	Ağırlık : 4,850 kg / 10.692 lb Malzeme Türü : Sac Metal	15224737
	FO11009 SALINCAK VE DENGE KOLU BURCU SOL VE SAĞ	Yön : Sol Ve Sağ Ağırlık : 0.338 kg / 0.745 lb Not : DENGE KOLU BURCU	12474580, 12475483 12477521, 15049881 15110013, 15224737 15711270
	FO11009K SALINCAK VE DENGE KOLU BURCU ÖN SOL VE SAĞ	Şasi (Ön / Arka) : ÖN Yön : Sol Ve Sağ Ağırlık : 0.676 kg / 1.490 lb Not : DENGE KOLU BURCU 2 ADET	12474580, 12475483 12477521, 15049881 15110013, 15224737 15711270
	CD12005 MOTOR TAKOZU ÖN	Şasi (Ön / Arka) : ÖN Ağırlık : 2.014 kg / 4.440 lb	15226252, 15226253 15226255, 15743846 15878845

YUKON 2500
XL
2013 -

Resim	Ürün Kodu ve Açıklaması	Detay	OEM
	CV2018 ROTBAŞI ÖN DIŞ SAĞ - SOL	Ağırlık : 0,752 kg / 1.658 lb Uzunluk : 140 mm / 5.51 inch Gövde Diş Çapı : M16X1,5 Aşık Diş Çapı : M14X2 Aşık Konik Çapı : Ø13,85	15254061

RIW[®]

NOTLAR

Ürün Kodu	Bilgi Notu
BU11003 SALINCAK VE DENGE KOLU BURCU ÖN BÜYÜK	SPECIAL YEARS : CADILLAC DE VILLE AND FLEETWOOD : 1977-1979 / CHEVROLET BEL AIR : 1974-1975 / CHEVROLET CAMARO, CAPRICE and IMPALA : 1974-1979 / OLDSMOBILE 98 and DELTA 88 : 1974-1979 / PONTIAC BONNEVILLE, CATALINA and FIREBIRD : 1974-1979 / PONTIAC GRANDVILLE : 1974-1975
BU11003K SALINCAK VE DENGE KOLU BURCU ÖN BÜYÜK KİT	2 PRODUCTS in 1 BOX / SPECIAL YEARS : CADILLAC DE VILLE AND FLEETWOOD : 1977-1979 / CHEVROLET BEL AIR : 1974-1975 / CHEVROLET CAMARO, CAPRICE and IMPALA : 1974-1979 / OLDSMOBILE 98 and DELTA 88 : 1974-1979 / PONTIAC BONNEVILLE, CATALINA and FIREBIRD : 1974-1979 / PONTIAC GRANDVILLE : 1974-1975
BU11004 SALINCAK VE DENGE KOLU BURCU ÖN KÜÇÜK	SPECIAL YEARS : CADILLAC DE VILLE AND FLEETWOOD : 1977-1979 / CHEVROLET BEL AIR : 1974-1975 / CHEVROLET CAMARO, CAPRICE and IMPALA : 1974-1979 / OLDSMOBILE 98 and DELTA 88 : 1974-1979 / PONTIAC BONNEVILLE, CATALINA and FIREBIRD : 1974-1979 / PONTIAC GRANDVILLE : 1974-1975
BU11802 SALINCAK VE DENGE KOLU BURCU	SPECIAL YEARS : CADILLAC DE VILLE AND FLEETWOOD : 1977-1979 / CHEVROLET BEL AIR : 1974-1975 / CHEVROLET CAMARO, CAPRICE and IMPALA : 1974-1979 / OLDSMOBILE 98 and DELTA 88 : 1974-1979 / PONTIAC BONNEVILLE, CATALINA and FIREBIRD : 1974-1979 / PONTIAC GRANDVILLE : 1974-1975
CD1006 ROTİL ALT	FOR ALUMINIUM CONTROL ARM
CD12005 MOTOR TAKOZU ÖN	SILVERADO 2500 YEARS ONLY : 1999-2010 / SILVERADO 3500 YEARS ONLY : 2001-2010 / SIERRA 3500 YEARS ONLY : 2001-2010
CD12008 AMORTİSÖR TAKOZU ÖN	YEARS ONLY : 2015
CD2011 ROTBAŞI	HYBRID VERSION / CADILLAC ESCALADE YEARS ONLY: 2009-2013 / CHEVROLET SILVERADO 1500 YEARS ONLY: 2009-2013 / CHEVROLET TAHOE YEARS ONLY: 2008-2013 / GMC SIERRA 1500 YEARS ONLY: 2009-2013 / GMC YUKON YEARS ONLY: 2008-2013
CD4002 Z ROT SOL VE SAĞ	CHEVROLET EXPRESS 3500: 2003 - 2007
CD4004 Z ROT SOL VE SAĞ	HEAVY DUTY DESIGN / BUICK RIVIERA YEARS ONLY: 1979-1989 / CADILLAC ELDORADO YEARS ONLY: 1979-1989 / CADILLAC SEVILLE YEARS ONLY: 1980-1989 / FORD GRANADA YEARS ONLY: 1975-1980 / OLDSMOBILE TORONADO YEARS ONLY: 1979-1989
CV1025 ROTİL ÖN ALT	SILVERADO 2500 - ONLY: 2011-2018 / GMC SIERRA 2500 and 3500 - ONLY: 2011-2018
CV1026 ROTİL ÖN ALT	4WD / GMC SONOMA: ONLY 1997-2004 / ISUZU HOMBRE: ONLY 1998-2000 / CHEVROLET S10 PICKUP: ONLY 1997-2004
CV1030 ROTİL ÜST SOL VE SAĞ	2WD
CV1034 ROTİL ALT SOL VE SAĞ	FOR CHEVROLET BISCAYNE ONLY: 1971-1972 / CHEVROLET ASTRO ONLY: 2WD / FOR GMC SAFARI ONLY: 2WD
CV1037 ROTİL ALT SOL VE SAĞ	4X2
CV1041 ROTİL ALT SOL VE SAĞ	AWD
CV1044 ROTİL ALT CV1043	FOR HEAVY DUTY SERIES / AVALANCHE ONLY : 2500

Ürün Kodu	Bilgi Notu
CV1045 ROTİL ÜST	FRONT COIL SPRINGS
CV1045K ROTİL ÜST	FRONT COIL SPRINGS / WITH REPAIR KIT
CV1046 ROTİL ALT	YEARS ONLY : 2008-2009
CV11038 SALINCAK VE DENGE KOLU BURCU ÖN ALT	CHEVROLET TRAILBLAZER, GMC ENVOY, ISUZU ASCENDER YEARS ONLY: 2002-2003
CV11039K SALINCAK VE DENGE KOLU BURCU ÖN	2 PIECES IN 1 BOX
CV11041 SALINCAK VE DENGE KOLU BURCU ÖN SOL VE SAĞ	CHEVROLET COLORADO YEARS ONLY: 2003-2008
CV11041K SALINCAK VE DENGE KOLU BURCU ÖN SOL VE SAĞ	2 PIECES IN 1 BOX / CHEVROLET COLORADO YEARS ONLY: 2003-2008
CV11081 SALINCAK VE DENGE KOLU BURCU ARKA	CHEVROLET G30 YEARS ONLY : 1992-1995 / GMC SIERRA 3500 YEARS ONLY : 2001-2003
CV11803 SALINCAK VE DENGE KOLU BURCU ÖN	KIT = CV11042 + CV11043
CV12021 VİRAJ DEMİR LASTİĞİ SOL VE SAĞ	Ø27.5mm
CV12021K VİRAJ DEMİR LASTİĞİ SOL VE SAĞ	Ø27.5mm / 2 PIECES IN 1 BOX
CV12031 YAY BURCU ÖN SOL VE SAĞ	CHEVROLET C3500 PICKUP YEARS ONLY : 1988-1991
CV12058 MOTOR TAKOZU	GMC YUKON YEARS ONLY : 2007-2009
CV12062 AMORTİSÖR TAKOZU	WITHOUT BEARING
CV2015 ROTBAŞI SAĞ-SOL	FOR POWER and HYRAULIC STEERING
CV2047 ROTBAŞI ÖN DIŞ SAĞ - SOL	HEAVY DUTY 2500, 3500 - YEAR ONLY: 2011-2018
CV2048 ROTBAŞI ARKA DIŞ SAĞ - SOL	4-WHEEL STEERING / GMC SIERRA 1500 YEAR: 2002-2006 / CHEVROLET SILVERADO 1500 YEAR: 2002-2006

Ürün Kodu	Bilgi Notu
CV2049 ROTBAŞI ÖN İÇ SAĞ - SOL	AWD
CV2053 ROTBAŞI ÖN DIŞ SAĞ - SOL	CHEVROLET EXPRESS 4500 YEARS ONLY: 2009-2018 / CHEVROLET SILVERADO 1500 YEARS ONLY: 2001-2006 / CHEVROLET SILVERADO 2500 YEARS ONLY: 2001-2010 / CHEVROLET SILVERADO 3500 YEARS ONLY: 2001-2010 / GMC SAVANA 4500 YEARS ONLY: 2009-2015 / GMC SIERRA 2500 YEARS ONLY: 2001-2010 / GMC SIERRA 3500 YEARS ONLY: 2001-2010 /
CV2054 ROTBAŞI ÖN DIŞ SAĞ - SOL	BLAZER, S-10 PICKUP and JIMMY : 2WD
CV2055 ROTBAŞI ÖN DIŞ SAĞ - SOL	CHEVROLET COLORADO YEARS ONLY: 2006-2012
CV2061 ROTBAŞI	FOR Z71 OFFROAD PACKAGE / CHEVROLET COLORADO YEARS ONLY: 2004-2007
CV2062 ROTBAŞI	4X4
CV2063 ROTBAŞI DIŞ SAĞ 310	YEARS ONLY : 2002-2002
CV2064 ROTBAŞI DIŞ SOL 310	YEARS ONLY : 2002-2002
CV2068 ROTBAŞI	RWD / 11-16 THREAD SIZE
CV2409 ROTBAŞI SOL VE SAĞ	MOOG TYPE / CHEVROLET K5 BLAZER YEARS ONLY: 1976-1982
CV2837 ROTBAŞI ÖN İÇ SAĞ - SOL	4WD
CV3006 ROTMİLİ ÖN SAĞ - SOL 319,5	CHEVROLET EXPRESS 2500 YEAR ONLY: 2003-2005
CV3016 ROTMİLİ ARKA SAĞ - SOL	WITH ACTUATOR ASSEMBLY
CV3023 ROTMİLİ ÖN SAĞ - SOL 323,5	ELECTRIC TYPE
CV3031 ROTMİLİ ÖN SAĞ - SOL 254,5	FOR 4X4 / CHEVROLET COLORADO YEARS ONLY: 2004-2006 / GMC CANYON YEARS ONLY: 2004-2006
CV3032 ROTMİLİ ÖN SAĞ - SOL 290	FOR 4X2 / CHEVROLET COLORADO YEARS ONLY: 2004-2006 / GMC CANYON YEARS ONLY: 2004-2006
CV3036 ROTMİLİ SOL VE SAĞ 324	CHEVROLET SILVERADO 2500 YEARS ONLY: 2011-2019 / CHEVROLET SILVERADO 3500 YEARS ONLY: 2011-2019 / GMC SIERRA 2500 YEARS ONLY: 2011-2019 / GMC SIERRA 3500 YEARS ONLY: 2011-2019

Ürün Kodu	Bilgi Notu
CV3038 ROTMİLİ SOL VE SAĞ 273,5	2WD; 16MM THREAD AT STEERING GEAR; EXC Z71 / CHEVROLET COLORADO YEARS ONLY: 2006-2012
CV3417 ROTMİLİ ÖN	YEARS ONLY : 2002-2003
CV3489 ROTMİLİ SOL VE SAĞ 331	MOOG TYPE / RWD
CV4018 Z ROT ÖN SAĞ - SOL	ESCALADE: 2014 - 2016
CV4019 Z ROT ARKA	ESCALADE: 2014 - 2016
CV4043 Z ROT	CHRYSLER NEON: 2000 - 2002 / PLYMOUTH NEON: 2000 - 2001
CV4045 Z ROT SOL VE SAĞ	GMC SONOMA: 1995 - 2004 / ISUZU HOMBRE: 1998 - 2000
CV4055 Z ROT SOL VE SAĞ	4X4 / WITHOUT ZQ8 SUSPENSION PACKAGE / ISUZU HOMBRE YEARS ONLY: 1998-2000
CV4056 Z ROT SOL VE SAĞ	CHEVROLET TRAILBLAZER YEARS ONLY: 2008-2009 / GMC ENVOY YEARS ONLY: 2008-2009 / OLDSMOBILE VISTA CRUISER YEARS ONLY: 1971-194 / PLYMOUTH VALIANT YEARS ONLY: 1965-1972 / SAAB 9-7X YEARS ONLY: 2008-2009
CV4065 Z ROT SOL VE SAĞ	SUPPORT LINK
CV4068 Z ROT METAL	RWD / SPORT CHASSIS
CV4069 Z ROT ÖN	4X4
CV6025 SALINCAK ÖN SAĞ	WITHOUT BIG BUSH
CV6025K SALINCAK ÖN SAĞ ALT	WITH BIG BUSH
CV6026 SALINCAK ÖN SOL	WITHOUT BIG BUSH
CV6026K SALINCAK ÖN SOL ALT	WITH BIG BUSH
CV6031 SALINCAK ALT SAĞ	ESCALADE: 2007 - 2011

Ürün Kodu	Bilgi Notu
CV6032 SALINCAK ALT SOL	ESCALADE: 2007 - 2011
CV6045 SALINCAK ALT SAĞ	CHEVROLET TRAILBLAZER - ONLY: 2004-2007
CV6046 SALINCAK ALT SOL	CHEVROLET TRAILBLAZER - ONLY: 2004-2007
CV6047 SALINCAK ÜST SOL VE SAĞ	AWD
CV6052 SALINCAK ÜST SAĞ	2WD
CV6053 SALINCAK ÜST SOL	2WD
CV6056 SALINCAK ALT SAĞ	FOR HEAVY DUTY SERIES / AVALANCHE ONLY : 2500
CV6057 SALINCAK ALT SOL	FOR HEAVY DUTY SERIES / AVALANCHE ONLY : 2500
CV6061 SALINCAK ALT SAĞ	CAST IRON
CV6062 SALINCAK ALT SOL	CAST IRON
CV6063 SALINCAK ÜST SAĞ	CHEVROLET SILVERADO 2500 YEARS ONLY: 1999-2000
CV6064 SALINCAK ÜST SOL	CHEVROLET SILVERADO 2500 YEARS ONLY: 1999-2000
CV6067 SALINCAK ÜST SOL VE SAĞ	CHEVROLET SILVERADO 1500 YEARS ONLY: 2001-2006 / CHEVROLET SILVERADO 2500 YEARS ONLY: 1999-2010 / CHEVROLET SILVERADO 3500 YEARS ONLY: 2001-2010 / GMC SIERRA 2500 YEARS ONLY: 1999-2010 / GMC SIERRA 3500 YEARS ONLY: 2001-2010
CV6068 SALINCAK ALT SAĞ	RWD
CV6069 SALINCAK ALT SOL	RWD
CV6070 SALINCAK ÜST SAĞ	AWD
CV6071 SALINCAK ÜST SOL	AWD

Ürün Kodu	Bilgi Notu
CV6078 SALINCAK ÜST SAĞ	FRONT COIL SPRINGS
CV6079 SALINCAK ÜST SOL	FRONT COIL SPRINGS
CV7001 DEVE BOYNU ÖN	RWD / 12mm
CV7003 DEVE BOYNU ÖN	IDLER ARM BRACKET
CV7004 DEVE BOYNU ÖN	YEARS ONLY : 1993-1999
IS2002 ROTBAŞI SOL VE SAĞ RE8313	INNER
JP1019 ROTİL ÜST	USA TYPE / 4WD
JP1019 ROTİL ÜST	USA TYPE / 4WD
JP1020 ROTİL ALT	USA MARKET
OP14019 AKS KÖRÜĞÜ +KELEPÇE+YAĞ. DIŞ	SET = BELOW, CLAMPING CLIP and MOLYBDENUM GREASE / OUTER
SZ2005 ROTBAŞI İÇ SAĞ-SOL 271 MM	INNER