

RIW

STEERING & SUSPENSION
MANUFACTURER



INFINITI PRODUCT CATALOG



Products

- Ball Joint
- Tie Rod End
- Axial Joint
- Link Stabilizer
- Control Arm
- Center Rod
- Stabilizer Mounting
- Suspension Kit
- Bush
- Tie Rod Assembly
- Mounting
- Steering Bellow
- Axle Bellow



Hakkımızda

RIW, otomotiv yedek parça yenileme sektöründe binek ve hafif ticari araçların süspansiyon ve direksiyon parçalarını yüksek kalitede üreten ve son kullanıcının aracını güvenle kullanmasını amaçlayan ayrıca otomotiv endüstrisine ve ülke ekonomisine fayda sağlamayı kendine ilke edinen bir organizasyondur. Rotil, rotbaşı, rotmili, rot-takımı, zrot, askı rotu, ara rot, denge kolu, salıncak, burç, kauçuk ve takoz ürünlerinin montaj ve üretimlerini gerçekleştiren RIW, dünyadaki en geniş ürün çeşitliliğine sahip süspansiyon ve direksiyon parçaları üreticilerinden biridir.

Ürün çeşitliliğinin genişliği, yüksek ürün kalitesi, uygun fiyatları ve müşteri odaklı çalışmaları sonucunda Türkiye'nin en büyük yedek parça firmaları arasında yer almaktadır. Binek ve hafif ticari araçların süspansiyon ve direksiyon parçaları üretiminde Araştırma ve Geliştirme odaklı çalışmalarını en ileri ve teknolojik şartlarda yürütülmesiyle RIW Türkiye'nin en modern yedek parça üreticisidir.

RIW, firma kültüründe, teknoloji, kalite ve müşteri memnuniyetini ön planda tutularak, Türkiye'de ve dünyanın birçok ülkesinde pazarın güvenle tedarik ettiği bir markadır. RIW, modern üretim tesislerinde bulunan son teknoloji makina parkı avantajıyla tasarımdan üretime, üretimden kaliteye, paketlenmeden sevkiyata, pazarlamadan satışa bütün operasyonel aşamaların yanı sıra satış sonrası hizmetlerini ve bütün bunları sağlarken göz önünde bulundurduğu çalışan memnuniyeti ve güvenliğini her zaman iyiye ve ileriye götürme prensibi sayesinde Dünya genelinde 60 'ın üzerinde ülkede saygı değer bir marka olmayı başarmıştır.

Misyon

Dünya otomotiv yenileme sektörüne yüksek kalitede ve pazarda her zaman ilk kez geliştirilen ürünleri sunmak ve ayrıca pazardaki ürün kalitesini yükseltmek.

Vizyon

İleri teknoloji ve sektörel deneyimin ortaya çıkardığı "RIW Standartlarından" bütün dünyanın faydalanması.

Üretim Stratejisi

Ürün dizaynı, kalıp tasarımı, talaşlı imalat, sıcak ve soğuk dövme, alüminyum dövme, dikey ve yatay kol işleme, salıncak imalatı, kaynak, boyama, kaplama ve paketlenmeden oluşan çeşitli üretim aşamaları hemen hemen her bölümün kendi tesisinde RIW mühendislerinin kontrolünde gerçekleşir. RIW üretimdeki her aşamayı farklı bir ünite olarak kabul eder ve müşteriye en hızlı ve en kaliteli ürünü sunmak için her birimin kendi planlamasını ayrı bir birim olarak hareket etmesi tezini savunur. Bu sayede büyük sermayelere ulaşmanın zor olduğu rekabetçi Pazar şartlarında RIW yatırımlarını kalitenin kontrolü ve yükseltilmesi doğrultusunda gerçekleştirir.

Üretimdeki her aşamanın bir çatı altında toplanmasını amaçlayan zihniyetin tam tersine RIW deneyimli mühendisleri sayesinde hammadde ve yarı mamül tedarikçilerinin sürekli denetlenmesini sağlar ve bu sayede kaliteyi her zaman kontrol altında tutar. Bu sistemle kalite testlerinin her aşamada uygulanması için kullanılan son teknoloji makine ve test cihazları sayesinde RIW müşterisine her zaman %100 kontrol edilmiş ürünler sunar ve ayrıca hem hata riskini sıfıra indirir hem de üretilen mamüllerin maliyetlerini düşürerek müşterisine en yüksek kaliteyi en uygun ve rekabetçi fiyatlarda sunmayı hedefler.

Toplam Kalite Anlayışı

Toplam kalite anlayışını kendine amaç edinen RIW, yapılan yatırımlar ve kalite çalışmaları sonucunda, üretim kapasitesini devamlı arttırmış ve dünya pazarında aranan bir marka haline gelmiştir. Güvenlik parçaları üreticisi olmak bilinciyle hareket eden RIW, yüksek kalitedeki ürünlerini Avrupa, Kuzey Afrika, Ortadoğu, Avustralya, Kuzey ve Güney Amerika da yer alan birçok ülkeye aktif olarak ihraç etmektedir.

Üretimin başlangıcından bitimine kadar olan tüm aşamalarda RIW, ürünlerinin kalitesini yakından takip etmekte ve müşterilerine güvenilir ve yüksek kaliteli ürünlerin sunulduğundan emin olmaktadır. Doğru kaliteyi buluna kadar bütün testler ve işlemler, yüksek deneyime sahip RIW mühendisleri tarafından uygulanmaktadır.

Hakkımızda

RIW, otomotiv yedek parça yenileme sektöründe binek ve hafif ticari araçların süspansiyon ve direksiyon parçalarını yüksek kalitede üreten ve son kullanıcının aracını güvenle kullanmasını amaçlayan ayrıca otomotiv endüstrisine ve ülke ekonomisine fayda sağlamayı kendine ilke edinen bir organizasyondur. Rotil, rotbaşı, rotmili, rot-takımı, zrot, askı rotu, ara rot, denge kolu, salıncak, burç, kauçuk ve takoz ürünlerinin montaj ve üretimlerini gerçekleştiren RIW, dünyadaki en geniş ürün çeşitliliğine sahip süspansiyon ve direksiyon parçaları üreticilerinden biridir.

Ürün çeşitliliğinin genişliği, yüksek ürün kalitesi, uygun fiyatları ve müşteri odaklı çalışmaları sonucunda Türkiye'nin en büyük yedek parça firmaları arasında yer almaktadır. Binek ve hafif ticari araçların süspansiyon ve direksiyon parçaları üretiminde Araştırma ve Geliştirme odaklı çalışmalarını en ileri ve teknolojik şartlarda yürütülmesiyle RIW Türkiye'nin en modern yedek parça üreticisidir.

RIW, firma kültüründe, teknoloji, kalite ve müşteri memnuniyetini ön planda tutularak, Türkiye'de ve dünyanın birçok ülkesinde pazarın güvenle tedarik ettiği bir markadır. RIW, modern üretim tesislerinde bulunan son teknoloji makina parkı avantajıyla tasarımdan üretime, üretimden kaliteye, paketlenmeden sevkiyata, pazarlamadan satışa bütün operasyonel aşamaların yanı sıra satış sonrası hizmetlerini ve bütün bunları sağlarken göz önünde bulundurduğu çalışan memnuniyeti ve güvenliğini her zaman iyiye ve ileriye götürme prensibi sayesinde Dünya genelinde 60 'ın üzerinde ülkede saygı değer bir marka olmayı başarmıştır.

Misyon

Dünya otomotiv yenileme sektörüne yüksek kalitede ve pazarda her zaman ilk kez geliştirilen ürünleri sunmak ve ayrıca pazardaki ürün kalitesini yükseltmek.

Vizyon

İleri teknoloji ve sektörel deneyimin ortaya çıkardığı "RIW Standartlarından" bütün dünyanın faydalanması.

Üretim Stratejisi

Ürün dizaynı, kalıp tasarımı, talaşlı imalat, sıcak ve soğuk dövme, alüminyum dövme, dikey ve yatay kol işleme, salıncak imalatı, kaynak, boyama, kaplama ve paketlenmeden oluşan çeşitli üretim aşamaları hemen hemen her bölümün kendi tesisinde RIW mühendislerinin kontrolünde gerçekleşir. RIW üretimdeki her aşamayı farklı bir ünite olarak kabul eder ve müşteriye en hızlı ve en kaliteli ürünü sunmak için her birimin kendi planlamasını ayrı bir birim olarak hareket etmesi tezini savunur. Bu sayede büyük sermayelere ulaşmanın zor olduğu rekabetçi Pazar şartlarında RIW yatırımlarını kalitenin kontrolü ve yükseltilmesi doğrultusunda gerçekleştirir.

Üretimdeki her aşamanın bir çatı altında toplanmasını amaçlayan zihniyetin tam tersine RIW deneyimli mühendisleri sayesinde hammadde ve yarı mamül tedarikçilerinin sürekli denetlenmesini sağlar ve bu sayede kaliteyi her zaman kontrol altında tutar. Bu sistemle kalite testlerinin her aşamada uygulanması için kullanılan son teknoloji makine ve test cihazları sayesinde RIW müşterisine her zaman %100 kontrol edilmiş ürünler sunar ve ayrıca hem hata riskini sıfıra indirir hem de üretilen mamüllerin maliyetlerini düşürerek müşterisine en yüksek kaliteyi en uygun ve rekabetçi fiyatlarda sunmayı hedefler.

Toplam Kalite Anlayışı

Toplam kalite anlayışını kendine amaç edinen RIW, yapılan yatırımlar ve kalite çalışmaları sonucunda, üretim kapasitesini devamlı arttırmış ve dünya pazarında aranan bir marka haline gelmiştir. Güvenlik parçaları üreticisi olmak bilinciyle hareket eden RIW, yüksek kalitedeki ürünlerini Avrupa, Kuzey Afrika, Ortadoğu, Avustralya, Kuzey ve Güney Amerika da yer alan birçok ülkeye aktif olarak ihraç etmektedir.

Üretimin başlangıcından bitimine kadar olan tüm aşamalarda RIW, ürünlerinin kalitesini yakından takip etmekte ve müşterilerine güvenilir ve yüksek kaliteli ürünlerin sunulduğundan emin olmaktadır. Doğru kaliteyi buluna kadar bütün testler ve işlemler, yüksek deneyime sahip RIW mühendisleri tarafından uygulanmaktadır.

- The codes which has 6 characters are suspension parts (Additional codes are exceptional)
- The codes which has 7 characters are rubber parts (Additional codes are exceptional)
- There is no any specific code for Rod Assembly.
- Rod Assembly codes are the combine of Tie Rod End and Axial Joint.
- Same parts which are used at the different cars might have the same code.

PE 6 001 J

Brand

AC ACURA	DC DACIA	IS ISUZU	LE LEYLAND	PE PEUGEOT	SM SMART
AF ALFA ROMEO	DW DAEWOO	IV IVECO	LC LINCOLN	PO PORSCHE	SY SSANGYONG
AU AUDI	DH DAIHATSU	JG JAGUAR	LO LOTUS	PR PROTON	SU SUBARU
BW BMW	DO DODGE	JP JEEP	MZ MAZDA	RE RENAULT	SZ SUZUKI
BU BUICK	FI FIAT	KI KIA	ME MERCEDES	RR ROLLS-ROYCE	TO TOYOTA
CD CADILLAC	FO FORD	LD LADA	MC MINI COOPER	RO ROVER	VA VAUXHALL
CV CHEVROLET	HN HONDA	LR LAND ROVER	MI MITSUBISHI	SA SAAB	VW VOLKSWAGEN
CY CHRYSLER	HY HYUNDAI	LV LDV	NS NISSAN	SE SEAT	VO VOLVO
CI CITROËN	IK IKCO	LX LEXUS	OP OPEL	SK SKODA	

PE

Product Group

1 BALL JOINT	7 CENTER ROD & DRAG LINK	23 TIE ROD ASSEMBLY
2 TIE ROD END	8 SUSPENSION KITS	12 MOUNTING & RUBBER SUPPORT
3 AXIAL JOINT (INNER TIE ROD)	9 REAR WISHBONE AND CONTROL ARM	128 MOUNTING or RUBBER SUPPORT KIT
4 LINK STABILIZER	10 BUSH	13 BELLOWS STEERING
5 CONTROL ARM	11 BUSH	14 BELLOWS DRIVE SHAFT
6 WISHBONE	118 REPAIR & BUSH KIT	

6

Numbers

001 Any Number ■

Option

ADDITIONALS CODES AND MEANINGS

K K FOR BALL JOINTS	B B FOR WISHBONE and CONTROL ARMS
VW1012K 1 = BALL JOINT K = WITH EXTRA ACCESSORIES	BW5005B 5 = CONTROL ARM B = WITHOUT BUSHING
VW1012 1 = BALL JOINT	BW5005 5 = CONTROL ARM (The similar as OE part)
J J FOR WISHBONES	K K FOR MOUNTINGS (RUBBER PARTS)
PE6001J 6 = WISHBONE J = WITHOUT BALL JOINT	CV12005K 12 = MOUNTING K = KIT, 2 PIECES or WITH EXTRA ACCESSORIES
PE6001 6 = WISHBONE (The similar as the OE part)	CV12005 12 = MOUNTING (The similar as OE part)
K K FOR WISHBONES or CONTROL ARMS (5,6 or 9)	A THE PRODUCT HAS DIFFERENT OPTION
BW6005K 6 = WISHBONE K = WITH EXTRA ACCESSORIES	FO4030A 4 = LINK STABILIZER A = OPTION (metal, rubber), plastic etc)
BW6005 6 = WISHBONE	FO4030 4 = LINK STABILIZER (The similar as OE part)

J

RIW®

INFINITI

EX35
2008 - 2012




Resim	Ürün Kodu ve Açıklaması	Detay	OEM
	NS1034 ROTİL ÖN ALT	Ağırlık : 0.598 kg / 1.318 lb	40014-AL550, 40014-AL55J 40015-AL550, 40015-AL55J
	IN2001 ROTBAŞI SAĞ		D85204GA0A, D8520EG00B D8520EG00C, D8520EG025
	IN2002 ROTBAŞI SOL IN2001		D86404GA0A, D8640EG00B D8640EG00C, D8640EG025
	NS2050 ROTBAŞI SAĞ M14X1,5	Ağırlık : 0,598 kg / 1.318 lb	48520-AL525, 48520-AR525 48520-CD725, D8520-AL525 D8520-CD725
	NS2051 ROTBAŞI SOL M14X1,5	Ağırlık : 0,598 kg / 1.318 lb	48640-AL585, 48640-CD725 D8640-AL585, D8640-CD725
	IN4007 Z ROT SAĞ METAL	Ağırlık : 0,410 kg / 0.904 lb Malzeme Türü : Metal Uzunluk : 104 mm / 4.09 inch	54618EG001, 54618EG02C 54618JK53D
	IN4008 Z ROT SOL METAL	Ağırlık : 0,410 kg / 0.904 lb Malzeme Türü : Metal Uzunluk : 104 mm / 4.09 inch	54668EG001, 54668EG02C 54668JK53D
	NS4070 Z ROT ÖN SAĞ METAL	Ağırlık : 0,53 kg / 1.168 lb Malzeme Türü : Metal Uzunluk : 110 mm / 4.33 inch Aşık Diş Çapı : M14X1,5 / M12X1,25	54618-JK01A, 54618-JK02B 54618-JK02D, 54618-JK03A 54618JK03B, 54618-JK03B
	NS4071 Z ROT ÖN SOL METAL	Ağırlık : 0,53 kg / 1.168 lb Malzeme Türü : Metal Uzunluk : 110 mm / 4.33 inch Aşık Diş Çapı : M14X1,5 / M12X1,25	54618JK01A, 54668-JK01A 54668-JK02D, 54668-JK03A 54668-JK03B

EX37
2013 - 2014








Resim	Ürün Kodu ve Açıklaması	Detay	OEM
	IN2001 ROTBAŞI SAĞ		D85204GA0A, D8520EG00B D8520EG00C, D8520EG025

* Bu sayfada ve katalogdaki tüm araçların adları, markaları, modelleri, sembolleri, logoları, orjinal numaraları (oe) ve diğer üçüncü parti numaraları sadece referans amaçlı kullanılmaktadır.

EX37
2013 - 2014





Resim	Ürün Kodu ve Açıklaması	Detay	OEM
	IN2002 ROTBAŞI SOL IN2001		D86404GA0A, D8640EG00B D8640EG00C, D8640EG025
	IN4007 Z ROT SAĞ METAL	Ağırlık : 0,410 kg / 0.904 lb Malzeme Türü : Metal Uzunluk : 104 mm / 4.09 inch	54618EG001, 54618EG02C 54618JK53D
	IN4008 Z ROT SOL METAL	Ağırlık : 0,410 kg / 0.904 lb Malzeme Türü : Metal Uzunluk : 104 mm / 4.09 inch	54668EG001, 54668EG02C 54668JK53D

FX35
2002 - 2008




Resim	Ürün Kodu ve Açıklaması	Detay	OEM
	NS2027 ROTBAŞI SAĞ	Ağırlık : 0,549 kg / 1.210 lb Uzunluk : 150 mm / 5.91 inch Gövde Diş Çapı : M14X1,5 Aşık Diş Çapı : M14X1,5 Aşık Konik Çapı : Ø14,5	46640-CG085
	NS2028 ROTBAŞI SOL	Ağırlık : 0,549 kg / 1.210 lb Uzunluk : 150 mm / 5.91 inch Gövde Diş Çapı : M14X1,5 Aşık Diş Çapı : M14X1,5 Aşık Konik Çapı : Ø14,5	48520CG025, 48520-CG025
	NS3011 ROTMİLİ	Ağırlık : 0,668 kg / 1.473 lb Uzunluk : 240 mm / 9.45 inch Gövde Diş Çapı : M20X1,5 Aşık Diş Çapı : M14X1,5	48521CG025, 48521-CG025
	NS4028 Z ROT ÖN L=320,5	Ağırlık : 0,589 kg / 1.299 lb Uzunluk : 320,5 mm / 12.62 inch	54617CG000, 54617-CG000
	NS4065 Z ROT ARKA SAĞ	Ağırlık : 0,378 kg / 0.833 lb Uzunluk : 110 mm / 4.33 inch	54618WL010A
	NS4066 Z ROT ARKA SOL	Ağırlık : 0,378 kg / 0.833 lb Uzunluk : 110 mm / 4.33 inch	54668WL010A
	NS6037 SALINCAK ÖN ALT SAĞ	Ağırlık : 9,15 kg / 20.172 lb Malzeme Türü : Dövme Çelik	54500CG200, 54500-CG200

* Bu sayfada ve katalogdaki tüm araçların adları, markaları, modelleri, sembolleri, logoları, orijinal numaraları (oe) ve diğer üçüncü parti numaraları sadece referans amaçlı kullanılmaktadır.

FX35
2002 - 2008

Resim	Ürün Kodu ve Açıklaması	Detay	OEM
	NS6038 SALINCAK ÖN ALT SOL	Ağırlık : 9,15 kg / 20.172 lb Malzeme Türü : Dövme Çelik	54501CG200, 54501-CG200
	NS11041 SALINCAK VE DENGE KOLU BURCU SOL VE SAĞ	Yön : Sol Ve Sağ Ağırlık : 0,304 kg / 0.670 lb Not : KİT	
	NS11042 SALINCAK VE DENGE KOLU BURCU SOL VE SAĞ	Yön : Sol Ve Sağ Ağırlık : 0.285 kg / 0.628 lb	
	NS13005 DİREKSİYON KÖRÜĞÜ ÖN	Ağırlık : 0,110 kg / 0.243 lb	48203-4U001, 48203-4U025 48203-4U026, 48203-8H325 48203-WL026

FX35
2009 - 2012








Resim	Ürün Kodu ve Açıklaması	Detay	OEM
	IN3001 ROTMİLİ SOL VE SAĞ 161	Ağırlık : 0,438 kg / 0.966 lb Uzunluk : 161 mm / 6.34 inch	D85211CA0A, D8E211CA0A
	IN4003 Z ROT SAĞ METAL	Ağırlık : 0,386 kg / 0.851 lb Malzeme Türü : Metal Uzunluk : 115 mm / 4.53 inch	546181CA1A, 546181CA4A
	IN4004 Z ROT SOL METAL	Ağırlık : 0,386 kg / 0.851 lb Malzeme Türü : Metal Uzunluk : 115 mm / 4.53 inch	546681CA1A, 546681CA4A
	IN4005A Z ROT SAĞ METAL	Ağırlık : 0,393 kg / 0.866 lb Malzeme Türü : Metal	546181CA0A, 546181CA2B 546181CA3B
	IN4006A Z ROT SOL METAL	Ağırlık : 0,393 kg / 0.866 lb Malzeme Türü : Metal	546681CA0A, 546681CA3B 546681CA4B
	IN6001 SALINCAK ÜST SAĞ	Ağırlık : 1,120 kg / 2.469 lb Malzeme Türü : Alüminyum	545241CA0A

* Bu sayfada ve katalogdaki tüm araçların adları, markaları, modelleri, sembolleri, logoları, orijinal numaraları (oe) ve diğer üçüncü parti numaraları sadece referans amaçlı kullanılmaktadır.


FX35
2009 - 2012

Resim	Ürün Kodu ve Açıklaması	Detay	OEM
	IN6002 SALINCAK ÜST SOL	Ağırlık : 1,120 kg / 2.469 lb Malzeme Türü : Alüminyum	545251CA0A
	IN11002 SALINCAK VE DENGE KOLU BURCU ÖN ÜST	Şasi (Ön / Arka) : ÖN Yön : Üst Ağırlık : 0,104 kg / 0.229 lb	54524AL500*, 54525AL500*

FX37
2008 - 2013








Resim	Ürün Kodu ve Açıklaması	Detay	OEM
	IN4003 Z ROT SAĞ METAL	Ağırlık : 0,386 kg / 0.851 lb Malzeme Türü : Metal Uzunluk : 115 mm / 4.53 inch	546181CA1A, 546181CA4A
	IN4004 Z ROT SOL METAL	Ağırlık : 0,386 kg / 0.851 lb Malzeme Türü : Metal Uzunluk : 115 mm / 4.53 inch	546681CA1A, 546681CA4A
	IN4005A Z ROT SAĞ METAL	Ağırlık : 0,393 kg / 0.866 lb Malzeme Türü : Metal	546181CA0A, 546181CA2B 546181CA3B
	IN4006A Z ROT SOL METAL	Ağırlık : 0,393 kg / 0.866 lb Malzeme Türü : Metal	546681CA0A, 546681CA3B 546681CA4B
	IN6001 SALINCAK ÜST SAĞ	Ağırlık : 1,120 kg / 2.469 lb Malzeme Türü : Alüminyum	545241CA0A
	IN6002 SALINCAK ÜST SOL	Ağırlık : 1,120 kg / 2.469 lb Malzeme Türü : Alüminyum	545251CA0A
	IN11002 SALINCAK VE DENGE KOLU BURCU ÖN ÜST	Şasi (Ön / Arka) : ÖN Yön : Üst Ağırlık : 0,104 kg / 0.229 lb	54524AL500*, 54525AL500*

FX45
2002 - 2008

Resim	Ürün Kodu ve Açıklaması	Detay	OEM
	NS2027 ROTBAŞI SAĞ	Ağırlık : 0,549 kg / 1.210 lb Uzunluk : 150 mm / 5.91 inch Gövde Diş Çapı : M14X1,5 Aşık Diş Çapı : M14X1,5 Aşık Konik Çapı : Ø14,5	46640-CG085
	NS2028 ROTBAŞI SOL	Ağırlık : 0,549 kg / 1.210 lb Uzunluk : 150 mm / 5.91 inch Gövde Diş Çapı : M14X1,5 Aşık Diş Çapı : M14X1,5 Aşık Konik Çapı : Ø14,5	48520CG025, 48520-CG025
	NS3011 ROTMİLİ	Ağırlık : 0,668 kg / 1.473 lb Uzunluk : 240 mm / 9.45 inch Gövde Diş Çapı : M20X1,5 Aşık Diş Çapı : M14X1,5	48521CG025, 48521-CG025
	NS4028 Z ROT ÖN L=320,5	Ağırlık : 0,589 kg / 1.299 lb Uzunluk : 320,5 mm / 12.62 inch	54617CG000, 54617-CG000
	NS4065 Z ROT ARKA SAĞ	Ağırlık : 0,378 kg / 0.833 lb Uzunluk : 110 mm / 4.33 inch	54618WL010A
	NS4066 Z ROT ARKA SOL	Ağırlık : 0,378 kg / 0.833 lb Uzunluk : 110 mm / 4.33 inch	54668WL010A
	NS6037 SALINCAK ÖN ALT SAĞ	Ağırlık : 9,15 kg / 20.172 lb Malzeme Türü : Dövme Çelik	54500CG200, 54500-CG200
	NS6038 SALINCAK ÖN ALT SOL	Ağırlık : 9,15 kg / 20.172 lb Malzeme Türü : Dövme Çelik	54501CG200, 54501-CG200
	NS11041 SALINCAK VE DENGE KOLU BURCU SOL VE SAĞ	Yön : Sol Ve Sağ Ağırlık : 0,304 kg / 0.670 lb Not : KİT	
	NS11042 SALINCAK VE DENGE KOLU BURCU SOL VE SAĞ	Yön : Sol Ve Sağ Ağırlık : 0,285 kg / 0.628 lb	
	NS13005 DİREKSİYON KÖRÜĞÜ ÖN	Ağırlık : 0,110 kg / 0.243 lb	48203-4U001, 48203-4U025 48203-4U026, 48203-8H325 48203-WL026

* Bu sayfada ve katalogdaki tüm araçların adları, markaları, modelleri, sembolleri, logoları, orijinal numaraları (oe) ve diğer üçüncü parti numaraları sadece referans amaçlı kullanılmaktadır.

FX50
2008 - 2013

Resim	Ürün Kodu ve Açıklaması	Detay	OEM
	IN3001 ROTMİLİ SOL VE SAĞ 161	Ağırlık : 0,438 kg / 0.966 lb Uzunluk : 161 mm / 6.34 inch	D85211CA0A, D8E211CA0A
	IN4003 Z ROT SAĞ METAL	Ağırlık : 0,386 kg / 0.851 lb Malzeme Türü : Metal Uzunluk : 115 mm / 4.53 inch	546181CA1A, 546181CA4A
	IN4004 Z ROT SOL METAL	Ağırlık : 0,386 kg / 0.851 lb Malzeme Türü : Metal Uzunluk : 115 mm / 4.53 inch	546681CA1A, 546681CA4A
	IN4005A Z ROT SAĞ METAL	Ağırlık : 0,393 kg / 0.866 lb Malzeme Türü : Metal	546181CA0A, 546181CA2B 546181CA3B
	IN4006A Z ROT SOL METAL	Ağırlık : 0,393 kg / 0.866 lb Malzeme Türü : Metal	546681CA0A, 546681CA3B 546681CA4B
	IN6001 SALINCAK ÜST SAĞ	Ağırlık : 1,120 kg / 2.469 lb Malzeme Türü : Alüminyum	545241CA0A
	IN6002 SALINCAK ÜST SOL	Ağırlık : 1,120 kg / 2.469 lb Malzeme Türü : Alüminyum	545251CA0A
	IN11002 SALINCAK VE DENGİ KOLU BURCU ÖN ÜST	Şasi (Ön / Arka) : ÖN Yön : Üst Ağırlık : 0,104 kg / 0.229 lb	54524AL500*, 54525AL500*

G20
1990 - 1996

Resim	Ürün Kodu ve Açıklaması	Detay	OEM
	NS1001 ROTİL ALT SAĞ-SOL RE2413	Ağırlık : 0,31 kg / 0.683 lb Konik Ölçüsü : Ø14,7 Aşık Dış Çapı : M14X1,5 Rotil Gövde Çapı : Ø38,2	4016050A00, 40160-50A00 4016050J25, 40160-50J25 40160-60Y60, 4016070J00 40160-70J00, 4016086M00 40160-86M00
	NS4005 Z ROT ÖN SAĞ-SOL METAL 161 RE2944	Ağırlık : 0,255 kg / 0.562 lb Malzeme Türü : Metal Uzunluk : 161 mm / 6.34 inch Aşık Dış Çapı : M10X1,5	54618-50J10, 54618-50J11 5461850J20, 54618-50J20 54618-57C10, 54618-57C20

* Bu sayfada ve katalogdaki tüm araçların adları, markaları, modelleri, sembolleri, logoları, orijinal numaraları (oe) ve diğer üçüncü parti numaraları sadece referans amaçlı kullanılmaktadır.

G20
1990 - 1996

Resim	Ürün Kodu ve Açıklaması	Detay	OEM
	NS6007 SALINCAK ÖN ALT SAĞ RE3013	Ağırlık : 4,151 kg / 9.151 lb Malzeme Türü : Sac Metal	5450050J10, 54500-50J10 54500-50J25, 5450086J00 54500-86J00
	NS6008 SALINCAK ÖN ALT SOL RE3014	Ağırlık : 4,296 kg / 9.471 lb Malzeme Türü : Sac Metal	5450150J10, 54501-50J10 54501-50J25, 5450186J00 54501-86J00
	NS6009 SALINCAK ÖN ÜST SAĞ RE3015	Ağırlık : 1,615 kg / 3.560 lb Malzeme Türü : Sac Metal	545242F010, 54524-2F010 545242J001, 54524-2J001 545243F010, 54524-3F010 545243J201, 54524-3J201 5452450J00, 54524-50J00
	NS6010 SALINCAK ÖN ÜST SOL RE3016	Ağırlık : 1,626 kg / 3.585 lb Malzeme Türü : Sac Metal	545252F010, 54525-2F010 545252J001, 54525-2J001 545253F010, 545253J201 5452550J00, 54525-50J00 5452565J00, 5452586J01
	NS11001 SALINCAK VE DENGE KOLU BURCU ÖN SOL VE SAĞ B52113	Şasi (Ön / Arka) : ÖN Yön : Sol Ve Sağ Ağırlık : 0,33 kg / 0.728 lb	54500-50J10, 5457050J00 54570-50J00
	NS11004 SALINCAK VE DENGE KOLU BURCU ÖN ÜST SOL VE SAĞ B52123	Şasi (Ön / Arka) : ÖN Yön : Üst Sol Ve Sağ Ağırlık : 0,162 kg / 0.357 lb	5454590J00, 54545-90J00
	NS11005 SALINCAK VE DENGE KOLU BURCU ÖN ÜST SOL VE SAĞ B52122	Şasi (Ön / Arka) : ÖN Yön : Üst Sol Ve Sağ Ağırlık : 0,242 kg / 0.534 lb	5454190J02, 54541-90J02
	NS11037 SALINCAK VE DENGE KOLU BURCU ORTA SOL VE SAĞ	Yön : Orta Sol Ve Sağ Ağırlık : 0,15 kg / 0.331 lb	54500-50J10, 5459001 54590-01E00

G20
1999 - 2002



Resim	Ürün Kodu ve Açıklaması	Detay	OEM
	NS1002 ROTİL ALT SAĞ-SOL RE2425	Ağırlık : 0,31 kg / 0.683 lb Konik Ölçüsü : Ø14,7 Aşık Dış Çapı : M14X1,5 Rotil Gövde Çapı : Ø39,2	40160-00001, 40160-0M010 40160-0M020, 4016050Y00 40160-50Y00, 4016050Y10 40160-50Y10, 4016052U10 40160-52U10, 4016052Y00
	NS6009 SALINCAK ÖN ÜST SAĞ RE3015	Ağırlık : 1,615 kg / 3.560 lb Malzeme Türü : Sac Metal	545242F010, 54524-2F010 545242J001, 54524-2J001 545243F010, 54524-3F010 545243J201, 54524-3J201 5452450J00, 54524-50J00

* Bu sayfada ve katalogdaki tüm araçların adları, markaları, modelleri, sembolleri, logoları, orjinal numaraları (oe) ve diğer üçüncü parti numaraları sadece referans amaçlı kullanılmaktadır.

G20
1999 - 2002




Resim	Ürün Kodu ve Açıklaması	Detay	OEM
	NS6010 SALINCAK ÖN ÜST SOL RE3016	Ağırlık : 1,626 kg / 3.585 lb Malzeme Türü : Sac Metal	545252F010, 54525-2F010 545252J001, 54525-2J001 545253F010, 545253J201 5452550J00, 54525-50J00 5452565J00, 5452586J01
	NS6011 SALINCAK ÖN ALT SAĞ RE3017	Ağırlık : 4,588 kg / 10.115 lb Malzeme Türü : Sac Metal	545002F500, 54500-2F500 54500-9F000
	NS6012 SALINCAK ÖN ALT SOL RE3018	Ağırlık : 4,406 kg / 9.714 lb Malzeme Türü : Sac Metal	545012F500, 54501-2F500 54501-9F000
	NS11002 SALINCAK VE DENGE KOLU BURCU ÖN SAĞ B52114	Şasi (Ön / Arka) : ÖN Yön : Sağ Diğer Taraf : NS11003 Ağırlık : 0,717 kg / 1.581 lb	54500-2F500*, 54500-2F500
	NS11003 SALINCAK VE DENGE KOLU BURCU ÖN SOL B52115	Şasi (Ön / Arka) : ÖN Yön : Sol Diğer Taraf : NS11002 Ağırlık : 0,717 kg / 1.581 lb	54501-2F500*, 54501-2F500
	NS11004 SALINCAK VE DENGE KOLU BURCU ÖN ÜST SOL VE SAĞ B52123	Şasi (Ön / Arka) : ÖN Yön : Üst Sol Ve Sağ Ağırlık : 0,162 kg / 0.357 lb	5454590J00, 54545-90J00
	NS11005 SALINCAK VE DENGE KOLU BURCU ÖN ÜST SOL VE SAĞ B52122	Şasi (Ön / Arka) : ÖN Yön : Üst Sol Ve Sağ Ağırlık : 0,242 kg / 0.534 lb	5454190J02, 54541-90J02
	NS11037 SALINCAK VE DENGE KOLU BURCU ORTA SOL VE SAĞ	Yön : Orta Sol Ve Sağ Ağırlık : 0,15 kg / 0.331 lb	54500-50J10, 5459001 54590-01E00

G25
2011 - 2012








Resim	Ürün Kodu ve Açıklaması	Detay	OEM
	IN2001 ROTBAŞI SAĞ		D85204GA0A, D8520EG00B D8520EG00C, D8520EG025
	IN2002 ROTBAŞI SOL IN2001		D86404GA0A, D8640EG00B D8640EG00C, D8640EG025

* Bu sayfada ve katalogdaki tüm araçların adları, markaları, modelleri, sembolleri, logoları, orjinal numaraları (oe) ve diğer üçüncü parti numaraları sadece referans amaçlı kullanılmaktadır.

G25
2011 - 2012








Resim	Ürün Kodu ve Açıklaması	Detay	OEM
	IN3004 ROTMİLİ SOL VE SAĞ 170	Ağırlık : 0,425 kg / 0.937 lb Uzunluk : 170 mm / 6.69 inch	D8521JK01A
	IN4007 Z ROT SAĞ METAL	Ağırlık : 0,410 kg / 0.904 lb Malzeme Türü : Metal Uzunluk : 104 mm / 4.09 inch	54618EG001, 54618EG02C 54618JK53D
	IN4008 Z ROT SOL METAL	Ağırlık : 0,410 kg / 0.904 lb Malzeme Türü : Metal Uzunluk : 104 mm / 4.09 inch	54668EG001, 54668EG02C 54668JK53D

G35
2002 - 2008

Resim	Ürün Kodu ve Açıklaması	Detay	OEM
	NS1034 ROTİL ÖN ALT	Ağırlık : 0.598 kg / 1.318 lb	40014-AL550, 40014-AL55J 40015-AL550, 40015-AL55J
	IN3002 ROTMİLİ SOL VE SAĞ 172	Ağırlık : 0,460 kg / 1.014 lb Uzunluk : 172 mm / 6.77 inch	48521JK61A, D8521JK61A D8E21JK61A
	IN3005 ROTMİLİ SOL VE SAĞ	Ağırlık : 0,445 kg / 0.981 lb	48521JK60A, D8521JK60A D8E21JK60A
	NS3023 ROTMİLİ M12X1,25		48521AL500, 48521-AL500 48521AL525, 48521-AL525 48521AL685, 48521-AL685
	IN4001 Z ROT SAĞ	Ağırlık : 0,335 kg / 0.739 lb Uzunluk : 71 mm / 2.80 inch Not : AWD	54618AQ300
	IN4002 Z ROT SOL	Ağırlık : 0,335 kg / 0.739 lb Uzunluk : 71 mm / 2.80 inch Not : AWD	54668AQ300
	IN5001 SALINCAK ALT ARKADAN SAĞ	Ağırlık : 2,700 kg / 5.952 lb Malzeme Türü : Alüminyum	54468CD001, 54468CD002 54468CD00C

* Bu sayfada ve katalogdaki tüm araçların adları, markaları, modelleri, sembolleri, logoları, orjinal numaraları (oe) ve diğer üçüncü parti numaraları sadece referans amaçlı kullanılmaktadır.

G35
2002 - 2008

Resim	Ürün Kodu ve Açıklaması	Detay	OEM
	IN5002 SALINCAK ALT ARKADAN SOL	Ağırlık : 2,700 kg / 5.952 lb Malzeme Türü : Alüminyum	54469CD001, 54469CD002 54469CD00C
	NS5001 SALINCAK ALT SAĞ	Ağırlık : 1,400 kg / 3.086 lb Malzeme Türü : Alüminyum	54500-AM601
	NS5002 SALINCAK ALT SOL	Ağırlık : 1,400 kg / 3.086 lb Malzeme Türü : Alüminyum	54501-AM601
	NS6106 SALINCAK ÜST SAĞ	Ağırlık : 1,210 kg / 2.668 lb Malzeme Türü : Alüminyum	54524AL500
	NS6107 SALINCAK ÜST SOL	Ağırlık : 1,210 kg / 2.668 lb Malzeme Türü : Alüminyum	54525AL500
	IN11001 SALINCAK VE DENGE KOLU BURCU ÖN ALT ARKADAN	Şasi (Ön / Arka) : ÖN Yön : Alt Arkadan Ağırlık : 0,355 kg / 0.783 lb	54468CD001, 54468CD002 54468CD00C, 54469CD001 54469CD002, 54469CD00C
	IN11002 SALINCAK VE DENGE KOLU BURCU ÖN ÜST	Şasi (Ön / Arka) : ÖN Yön : Üst Ağırlık : 0,104 kg / 0.229 lb	54524AL500*, 54525AL500*

G37
2008 - 2013

Resim	Ürün Kodu ve Açıklaması	Detay	OEM
	NS1034 ROTİL ÖN ALT	Ağırlık : 0.598 kg / 1.318 lb	40014-AL550, 40014-AL55J 40015-AL550, 40015-AL55J
	IN2001 ROTBAŞI SAĞ		D85204GA0A, D8520EG00B D8520EG00C, D8520EG025
	IN2002 ROTBAŞI SOL IN2001		D86404GA0A, D8640EG00B D8640EG00C, D8640EG025












* Bu sayfada ve katalogdaki tüm araçların adları, markaları, modelleri, sembolleri, logoları, orjinal numaraları (oe) ve diğer üçüncü parti numaraları sadece referans amaçlı kullanılmaktadır.

G37
2008 - 2013

Resim	Ürün Kodu ve Açıklaması	Detay	OEM
	NS2050 ROTBAŞI SAĞ M14X1,5	Ağırlık : 0,598 kg / 1.318 lb	48520-AL525, 48520-AR525 48520-CD725, D8520-AL525 D8520-CD725
	NS2051 ROTBAŞI SOL M14X1,5	Ağırlık : 0,598 kg / 1.318 lb	48640-AL585, 48640-CD725 D8640-AL585, D8640-CD725
	IN3002 ROTMİLİ SOL VE SAĞ 172	Ağırlık : 0,460 kg / 1.014 lb Uzunluk : 172 mm / 6.77 inch	48521JK61A, D8521JK61A D8E21JK61A
	IN3003 ROTMİLİ SOL VE SAĞ	Ağırlık : 0,455 kg / 1.003 lb	D8E21JL06A
	IN3004 ROTMİLİ SOL VE SAĞ 170	Ağırlık : 0,425 kg / 0.937 lb Uzunluk : 170 mm / 6.69 inch	D8521JK01A
	IN3005 ROTMİLİ SOL VE SAĞ	Ağırlık : 0,445 kg / 0.981 lb	48521JK60A, D8521JK60A D8E21JK60A
	IN4007 Z ROT SAĞ METAL	Ağırlık : 0,410 kg / 0.904 lb Malzeme Türü : Metal Uzunluk : 104 mm / 4.09 inch	54618EG001, 54618EG02C 54618JK53D
	IN4008 Z ROT SOL METAL	Ağırlık : 0,410 kg / 0.904 lb Malzeme Türü : Metal Uzunluk : 104 mm / 4.09 inch	54668EG001, 54668EG02C 54668JK53D
	NS4070 Z ROT ÖN SAĞ METAL	Ağırlık : 0,53 kg / 1.168 lb Malzeme Türü : Metal Uzunluk : 110 mm / 4.33 inch Aşık Dış Çapı : M14X1,5 / M12X1,25	54618-JK01A, 54618-JK02B 54618-JK02D, 54618-JK03A 54618JK03B, 54618-JK03B
	NS4071 Z ROT ÖN SOL METAL	Ağırlık : 0,53 kg / 1.168 lb Malzeme Türü : Metal Uzunluk : 110 mm / 4.33 inch Aşık Dış Çapı : M14X1,5 / M12X1,25	54618JK01A, 54668-JK01A 54668-JK02D, 54668-JK03A 54668-JK03B

* Bu sayfada ve katalogdaki tüm araçların adları, markaları, modelleri, sembolleri, logoları, orjinal numaraları (oe) ve diğer üçüncü parti numaraları sadece referans amaçlı kullanılmaktadır.

JX35
2013 - 2013







Resim	Ürün Kodu ve Açıklaması	Detay	OEM
	NS2084 ROTBAŞI SAĞ	Ağırlık : 0,907 kg / 2.000 lb Uzunluk : 242 mm / 9.53 inch	D85203KA0A, D85203KA0B
	NS2085 ROTBAŞI SOL	Ağırlık : 0,907 kg / 2.000 lb Uzunluk : 242 mm / 9.53 inch	D86403KA0A, D86403KA0B
	NS3043 ROTMİLİ SOL VE SAĞ	Ağırlık : 0,640 kg / 1.411 lb	D85213KA0A
	NS4084 Z ROT SAĞ METAL	Ağırlık : 0,360 kg / 0.794 lb Malzeme Türü : Metal	562613JA0C
	NS4085 Z ROT SOL METAL	Ağırlık : 0,360 kg / 0.794 lb Malzeme Türü : Metal	562613JA0D
	NS6124 SALINCAK VE DENGİ KOLU ÖN ALT SAĞ ALÜMİNYUM	Ağırlık : 4,225 kg / 9.315 lb Malzeme Türü : Alüminyum	54500-3JA0A, 54500-3JA0B 54500-3JA0C, 54500-3JA0D
	NS6125 SALINCAK VE DENGİ KOLU ÖN ALT SOL ALÜMİNYUM	Ağırlık : 4,225 kg / 9.315 lb Malzeme Türü : Alüminyum	54501-3JA0A, 54501-3JA0B 54501-3JA0C, 54501-3JA0D
	NS9005 SALINCAK VE DENGİ KOLU ARKA METAL	Ağırlık : 0,992 kg / 2.187 lb Malzeme Türü : Metal	55110-3JA0A, 55110-3JA0B
	NS11043 SALINCAK VE DENGİ KOLU BURCU SOL VE SAĞ	Yön : Sol Ve Sağ Ağırlık : 0,669 kg / 1.475 lb	
	NS11044 SALINCAK VE DENGİ KOLU BURCU ÖN SOL VE SAĞ	Şasi (Ön / Arka) : ÖN Yön : Sol Ve Sağ Ağırlık : 0,21 kg / 0.463 lb	
	NS12071 MOTOR TAKOĞU SAĞ	Yön : Sağ Ağırlık : 0,945 kg / 2.083 lb	11350-1AA0A, 11350-JP00B

* Bu sayfada ve katalogdaki tüm araçların adları, markaları, modelleri, sembolleri, logoları, orjinal numaraları (oe) ve diğer üçüncü parti numaraları sadece referans amaçlı kullanılmaktadır.

JX35
2013 - 2013

Resim	Ürün Kodu ve Açıklaması	Detay	OEM
	NS12074 MOTOR TAKOZU	Ağırlık : 1,715 kg / 3.781 lb	11220-1AA0A

M35
2006 - 2010







Resim	Ürün Kodu ve Açıklaması	Detay	OEM
	IN2001 ROTBAŞI SAĞ		D85204GA0A, D8520EG00B D8520EG00C, D8520EG025
	IN2002 ROTBAŞI SOL IN2001		D86404GA0A, D8640EG00B D8640EG00C, D8640EG025
	NS2050 ROTBAŞI SAĞ M14X1,5	Ağırlık : 0,598 kg / 1.318 lb	48520-AL525, 48520-AR525 48520-CD725, D8520-AL525 D8520-CD725
	NS2051 ROTBAŞI SOL M14X1,5	Ağırlık : 0,598 kg / 1.318 lb	48640-AL585, 48640-CD725 D8640-AL585, D8640-CD725
	IN4007 Z ROT SAĞ METAL	Ağırlık : 0,410 kg / 0.904 lb Malzeme Türü : Metal Uzunluk : 104 mm / 4.09 inch	54618EG001, 54618EG02C 54618JK53D
	IN4008 Z ROT SOL METAL	Ağırlık : 0,410 kg / 0.904 lb Malzeme Türü : Metal Uzunluk : 104 mm / 4.09 inch	54668EG001, 54668EG02C 54668JK53D

M37
2011 - 2013

Resim	Ürün Kodu ve Açıklaması	Detay	OEM
	IN2001 ROTBAŞI SAĞ		D85204GA0A, D8520EG00B D8520EG00C, D8520EG025
	IN2002 ROTBAŞI SOL IN2001		D86404GA0A, D8640EG00B D8640EG00C, D8640EG025

* Bu sayfada ve katalogdaki tüm araçların adları, markaları, modelleri, sembolleri, logoları, orjinal numaraları (oe) ve diğer üçüncü parti numaraları sadece referans amaçlı kullanılmaktadır.



M37
2011 - 2013

Resim	Ürün Kodu ve Açıklaması	Detay	OEM
	NS2050 ROTBAŞI SAĞ M14X1,5	Ağırlık : 0,598 kg / 1.318 lb	48520-AL525, 48520-AR525 48520-CD725, D8520-AL525 D8520-CD725
	NS2051 ROTBAŞI SOL M14X1,5	Ağırlık : 0,598 kg / 1.318 lb	48640-AL585, 48640-CD725 D8640-AL585, D8640-CD725
	IN4007 Z ROT SAĞ METAL	Ağırlık : 0,410 kg / 0.904 lb Malzeme Türü : Metal Uzunluk : 104 mm / 4.09 inch	54618EG001, 54618EG02C 54618JK53D
	IN4008 Z ROT SOL METAL	Ağırlık : 0,410 kg / 0.904 lb Malzeme Türü : Metal Uzunluk : 104 mm / 4.09 inch	54668EG001, 54668EG02C 54668JK53D
	NS4074A Z ROT ARKA SAĞ METAL	Ağırlık : 0,365 kg / 0.805 lb Malzeme Türü : Metal Uzunluk : 218 mm / 8.58 inch	54618-1MA0B
	NS4075A Z ROT ARKA SOL METAL	Ağırlık : 0,365 kg / 0.805 lb Malzeme Türü : Metal Uzunluk : 218 mm / 8.58 inch	54668-1MA0B

M45
2003 - 2004





Resim	Ürün Kodu ve Açıklaması	Detay	OEM
	NS2015 ROTBAŞI SAĞ-SOL 94MM RE2358	Ağırlık : 0,446 kg / 0.983 lb Uzunluk : 94 mm / 3.70 inch Gövde Diş Çapı : M14X1,5 Aşık Diş Çapı : M14X1,5 Aşık Konik Çapı : Ø14,8	48520-0P725, 48520-0W025 4852035S25, 48520-35S25 48520-3S500, 48520-3S525

M45
2006 - 2010







Resim	Ürün Kodu ve Açıklaması	Detay	OEM
	IN2001 ROTBAŞI SAĞ		D85204GA0A, D8520EG00B D8520EG00C, D8520EG025
	IN2002 ROTBAŞI SOL IN2001		D86404GA0A, D8640EG00B D8640EG00C, D8640EG025

* Bu sayfada ve katalogdaki tüm araçların adları, markaları, modelleri, sembolleri, logoları, orijinal numaraları (oe) ve diğer üçüncü parti numaraları sadece referans amaçlı kullanılmaktadır.

M45
2006 - 2010

Resim	Ürün Kodu ve Açıklaması	Detay	OEM
	NS2050 ROTBAŞI SAĞ M14X1,5	Ağırlık : 0,598 kg / 1.318 lb	48520-AL525, 48520-AR525 48520-CD725, D8520-AL525 D8520-CD725
	NS2051 ROTBAŞI SOL M14X1,5	Ağırlık : 0,598 kg / 1.318 lb	48640-AL585, 48640-CD725 D8640-AL585, D8640-CD725
	IN4007 Z ROT SAĞ METAL	Ağırlık : 0,410 kg / 0.904 lb Malzeme Türü : Metal Uzunluk : 104 mm / 4.09 inch	54618EG001, 54618EG02C 54618JK53D
	IN4008 Z ROT SOL METAL	Ağırlık : 0,410 kg / 0.904 lb Malzeme Türü : Metal Uzunluk : 104 mm / 4.09 inch	54668EG001, 54668EG02C 54668JK53D

M56
2011 - 2013








Resim	Ürün Kodu ve Açıklaması	Detay	OEM
	IN2001 ROTBAŞI SAĞ		D85204GA0A, D8520EG00B D8520EG00C, D8520EG025
	IN2002 ROTBAŞI SOL IN2001		D86404GA0A, D8640EG00B D8640EG00C, D8640EG025
	NS2050 ROTBAŞI SAĞ M14X1,5	Ağırlık : 0,598 kg / 1.318 lb	48520-AL525, 48520-AR525 48520-CD725, D8520-AL525 D8520-CD725
	NS2051 ROTBAŞI SOL M14X1,5	Ağırlık : 0,598 kg / 1.318 lb	48640-AL585, 48640-CD725 D8640-AL585, D8640-CD725
	IN4007 Z ROT SAĞ METAL	Ağırlık : 0,410 kg / 0.904 lb Malzeme Türü : Metal Uzunluk : 104 mm / 4.09 inch	54618EG001, 54618EG02C 54618JK53D
	IN4008 Z ROT SOL METAL	Ağırlık : 0,410 kg / 0.904 lb Malzeme Türü : Metal Uzunluk : 104 mm / 4.09 inch	54668EG001, 54668EG02C 54668JK53D

* Bu sayfada ve katalogdaki tüm araçların adları, markaları, modelleri, sembolleri, logoları, orjinal numaraları (oe) ve diğer üçüncü parti numaraları sadece referans amaçlı kullanılmaktadır.

M56
2011 - 2013

Resim	Ürün Kodu ve Açıklaması	Detay	OEM
	NS4074A Z ROT ARKA SAĞ METAL	Ağırlık : 0,365 kg / 0.805 lb Malzeme Türü : Metal Uzunluk : 218 mm / 8.58 inch	54618-1MA0B
	NS4075A Z ROT ARKA SOL METAL	Ağırlık : 0,365 kg / 0.805 lb Malzeme Türü : Metal Uzunluk : 218 mm / 8.58 inch	54668-1MA0B




Q40
2015 -

Resim	Ürün Kodu ve Açıklaması	Detay	OEM
	NS2050 ROTBAŞI SAĞ M14X1,5	Ağırlık : 0,598 kg / 1.318 lb	48520-AL525, 48520-AR525 48520-CD725, D8520-AL525 D8520-CD725
	NS2051 ROTBAŞI SOL M14X1,5	Ağırlık : 0,598 kg / 1.318 lb	48640-AL585, 48640-CD725 D8640-AL585, D8640-CD725
	IN3004 ROTMİLİ SOL VE SAĞ 170	Ağırlık : 0,425 kg / 0.937 lb Uzunluk : 170 mm / 6.69 inch	D8521JK01A
	IN4007 Z ROT SAĞ METAL	Ağırlık : 0,410 kg / 0.904 lb Malzeme Türü : Metal Uzunluk : 104 mm / 4.09 inch	54618EG001, 54618EG02C 54618JK53D
	IN4008 Z ROT SOL METAL	Ağırlık : 0,410 kg / 0.904 lb Malzeme Türü : Metal Uzunluk : 104 mm / 4.09 inch	54668EG001, 54668EG02C 54668JK53D
	NS4070 Z ROT ÖN SAĞ METAL	Ağırlık : 0,53 kg / 1.168 lb Malzeme Türü : Metal Uzunluk : 110 mm / 4.33 inch Aşık Dış Çapı : M14X1,5 / M12X1,25	54618-JK01A, 54618-JK02B 54618-JK02D, 54618-JK03A 54618JK03B, 54618-JK03B
	NS4071 Z ROT ÖN SOL METAL	Ağırlık : 0,53 kg / 1.168 lb Malzeme Türü : Metal Uzunluk : 110 mm / 4.33 inch Aşık Dış Çapı : M14X1,5 / M12X1,25	54618JK01A, 54668-JK01A 54668-JK02D, 54668-JK03A 54668-JK03B





Q50	J50	2014 - 2018	
Resim	Ürün Kodu ve Açıklaması	Detay	OEM
	IN2001 ROTBAŞI SAĞ		D85204GA0A, D8520EG00B D8520EG00C, D8520EG025
	IN2002 ROTBAŞI SOL IN2001		D86404GA0A, D8640EG00B D8640EG00C, D8640EG025
	NS2050 ROTBAŞI SAĞ M14X1,5	Ağırlık : 0,598 kg / 1.318 lb	48520-AL525, 48520-AR525 48520-CD725, D8520-AL525 D8520-CD725
	NS2051 ROTBAŞI SOL M14X1,5	Ağırlık : 0,598 kg / 1.318 lb	48640-AL585, 48640-CD725 D8640-AL585, D8640-CD725
	IN4007 Z ROT SAĞ METAL	Ağırlık : 0,410 kg / 0.904 lb Malzeme Türü : Metal Uzunluk : 104 mm / 4.09 inch	54618EG001, 54618EG02C 54618JK53D
	IN4008 Z ROT SOL METAL	Ağırlık : 0,410 kg / 0.904 lb Malzeme Türü : Metal Uzunluk : 104 mm / 4.09 inch	54668EG001, 54668EG02C 54668JK53D
	NS4070 Z ROT ÖN SAĞ METAL	Ağırlık : 0,53 kg / 1.168 lb Malzeme Türü : Metal Uzunluk : 110 mm / 4.33 inch Aşık Diş Çapı : M14X1,5 / M12X1,25	54618-JK01A, 54618-JK02B 54618-JK02D, 54618-JK03A 54618JK03B, 54618-JK03B
	NS4071 Z ROT ÖN SOL METAL	Ağırlık : 0,53 kg / 1.168 lb Malzeme Türü : Metal Uzunluk : 110 mm / 4.33 inch Aşık Diş Çapı : M14X1,5 / M12X1,25	54618JK01A, 54668-JK01A 54668-JK02D, 54668-JK03A 54668-JK03B
	NS4074A Z ROT ARKA SAĞ METAL	Ağırlık : 0,365 kg / 0.805 lb Malzeme Türü : Metal Uzunluk : 218 mm / 8.58 inch	54618-1MA0B
	NS4075A Z ROT ARKA SOL METAL	Ağırlık : 0,365 kg / 0.805 lb Malzeme Türü : Metal Uzunluk : 218 mm / 8.58 inch	54668-1MA0B

* Bu sayfada ve katalogdaki tüm araçların adları, markaları, modelleri, sembolleri, logoları, orjinal numaraları (oe) ve diğer üçüncü parti numaraları sadece referans amaçlı kullanılmaktadır.

Q60 CV36 2013 - 2015

Resim	Ürün Kodu ve Açıklaması	Detay	OEM
	NS2050 ROTBAŞI SAĞ M14X1,5	Ağırlık : 0,598 kg / 1.318 lb	48520-AL525, 48520-AR525 48520-CD725, D8520-AL525 D8520-CD725
	NS2051 ROTBAŞI SOL M14X1,5	Ağırlık : 0,598 kg / 1.318 lb	48640-AL585, 48640-CD725 D8640-AL585, D8640-CD725
	IN4007 Z ROT SAĞ METAL	Ağırlık : 0,410 kg / 0.904 lb Malzeme Türü : Metal Uzunluk : 104 mm / 4.09 inch	54618EG001, 54618EG02C 54618JK53D
	IN4008 Z ROT SOL METAL	Ağırlık : 0,410 kg / 0.904 lb Malzeme Türü : Metal Uzunluk : 104 mm / 4.09 inch	54668EG001, 54668EG02C 54668JK53D

Q60 CV37 2017 -



Resim	Ürün Kodu ve Açıklaması	Detay	OEM
	NS2050 ROTBAŞI SAĞ M14X1,5	Ağırlık : 0,598 kg / 1.318 lb	48520-AL525, 48520-AR525 48520-CD725, D8520-AL525 D8520-CD725
	NS2051 ROTBAŞI SOL M14X1,5	Ağırlık : 0,598 kg / 1.318 lb	48640-AL585, 48640-CD725 D8640-AL585, D8640-CD725
	IN4007 Z ROT SAĞ METAL	Ağırlık : 0,410 kg / 0.904 lb Malzeme Türü : Metal Uzunluk : 104 mm / 4.09 inch	54618EG001, 54618EG02C 54618JK53D
	IN4008 Z ROT SOL METAL	Ağırlık : 0,410 kg / 0.904 lb Malzeme Türü : Metal Uzunluk : 104 mm / 4.09 inch	54668EG001, 54668EG02C 54668JK53D

Q70 2014 -

Resim	Ürün Kodu ve Açıklaması	Detay	OEM
	IN2001 ROTBAŞI SAĞ		D85204GA0A, D8520EG00B D8520EG00C, D8520EG025

* Bu sayfada ve katalogdaki tüm araçların adları, markaları, modelleri, sembolleri, logoları, orjinal numaraları (oe) ve diğer üçüncü parti numaraları sadece referans amaçlı kullanılmaktadır.

Q70
2014 -

Resim	Ürün Kodu ve Açıklaması	Detay	OEM
	IN2002 ROTBAŞI SOL IN2001		D86404GA0A, D8640EG00B D8640EG00C, D8640EG025
	NS2050 ROTBAŞI SAĞ M14X1,5	Ağırlık : 0,598 kg / 1.318 lb	48520-AL525, 48520-AR525 48520-CD725, D8520-AL525 D8520-CD725
	NS2051 ROTBAŞI SOL M14X1,5	Ağırlık : 0,598 kg / 1.318 lb	48640-AL585, 48640-CD725 D8640-AL585, D8640-CD725
	IN4007 Z ROT SAĞ METAL	Ağırlık : 0,410 kg / 0.904 lb Malzeme Türü : Metal Uzunluk : 104 mm / 4.09 inch	54618EG001, 54618EG02C 54618JK53D
	IN4008 Z ROT SOL METAL	Ağırlık : 0,410 kg / 0.904 lb Malzeme Türü : Metal Uzunluk : 104 mm / 4.09 inch	54668EG001, 54668EG02C 54668JK53D
	NS4070 Z ROT ÖN SAĞ METAL	Ağırlık : 0,53 kg / 1.168 lb Malzeme Türü : Metal Uzunluk : 110 mm / 4.33 inch Aşık Dış Çapı : M14X1,5 / M12X1,25	54618-JK01A, 54618-JK02B 54618-JK02D, 54618-JK03A 54618JK03B, 54618-JK03B
	NS4071 Z ROT ÖN SOL METAL	Ağırlık : 0,53 kg / 1.168 lb Malzeme Türü : Metal Uzunluk : 110 mm / 4.33 inch Aşık Dış Çapı : M14X1,5 / M12X1,25	54618JK01A, 54668-JK01A 54668-JK02D, 54668-JK03A 54668-JK03B
	NS4074A Z ROT ARKA SAĞ METAL	Ağırlık : 0,365 kg / 0.805 lb Malzeme Türü : Metal Uzunluk : 218 mm / 8.58 inch	54618-1MA0B
	NS4075A Z ROT ARKA SOL METAL	Ağırlık : 0,365 kg / 0.805 lb Malzeme Türü : Metal Uzunluk : 218 mm / 8.58 inch	54668-1MA0B

QX4
1997 - 2004

Resim	Ürün Kodu ve Açıklaması	Detay	OEM
	NS1007 ROTİL ÖN ALT SAĞ - SOL Ø16,7 RE2529	Ağırlık : 0,865 kg / 1.907 lb Konik Ölçüsü : Ø16,7 Bağlantı Delik Çapı : Ø12,5 Aşık Dış Çapı : M16X1,5	40160-0W000, 40160W025 40160-0W025

* Bu sayfada ve katalogdaki tüm araçların adları, markaları, modelleri, sembolleri, logoları, orijinal numaraları (oe) ve diğer üçüncü parti numaraları sadece referans amaçlı kullanılmaktadır.

QX4
1997 - 2004

Resim	Ürün Kodu ve Açıklaması	Detay	OEM
	NS2015 ROTBAŞI SAĞ-SOL 94MM RE2358	Ağırlık : 0,446 kg / 0.983 lb Uzunluk : 94 mm / 3.70 inch Gövde Diş Çapı : M14X1,5 Aşık Diş Çapı : M14X1,5 Aşık Konik Çapı : Ø14,8	48520-0P725, 48520-0W025 4852035S25, 48520-35S25 48520-3S500, 48520-3S525
	NS3006 ROTMİLİ SAĞ-SOL 329 RE2829	Ağırlık : 0,678 kg / 1.495 lb Uzunluk : 329 mm / 12.95 inch Gövde Diş Çapı : M20X1,5 Aşık Diş Çapı : M14X1,5	, 485210Q025 485210W025, 48521-0W025
	NS4012 Z ROT ÖN SAĞ-SOL METAL 190 RE2948	Ağırlık : 0,505 kg / 1.113 lb Malzeme Türü : Metal Uzunluk : 190 mm / 7.48 inch Aşık Diş Çapı : M12X1,25	54618-01F00, 546180W001 54618-0W001
	NS4013 Z ROT ARKA SAĞ-SOL METAL 160 RE2950	Ağırlık : 0,272 kg / 0.600 lb Malzeme Türü : Metal Uzunluk : 160 mm / 6.30 inch Aşık Diş Çapı : M10X1,25	562600F001, 562600W001 56260-0W001
	NS4079 Z ROT SOL VE SAĞ	Ağırlık : 0,566 kg / 1.248 lb Uzunluk : 210 mm / 8.27 inch	562602W100
	NS6023 SALINCAK ÖN SAĞ	Ağırlık : 4,078 kg / 8.990 lb Malzeme Türü : Sac Metal	54500-0W000*, 54500-0W000
	NS6023J SALINCAK ÖN SAĞ	Ağırlık : 4,078 kg / 8.990 lb Malzeme Türü : Sac Metal	54500-0W000
	NS6024 SALINCAK ÖN SOL	Ağırlık : 4,078 kg / 8.990 lb Malzeme Türü : Sac Metal	54501-0W000*, 54501-0W000
	NS6024J SALINCAK ÖN SOL	Ağırlık : 4,078 kg / 8.990 lb Malzeme Türü : Sac Metal	54501-0W000
	NS11018 SALINCAK VE DENGELİ KÖLU BURCU ÖN SOL VE SAĞ	Şasi (Ön / Arka) : ÖN Yön : Sol Ve Sağ Ağırlık : 0.339 kg / 0.747 lb	
	NS11020 SALINCAK VE DENGELİ KÖLU BURCU ORTA SOL VE SAĞ	Yön : Orta Sol Ve Sağ Ağırlık : 0.217 kg / 0.478 lb	

* Bu sayfada ve katalogdaki tüm araçların adları, markaları, modelleri, sembolleri, logoları, orijinal numaraları (oe) ve diğer üçüncü parti numaraları sadece referans amaçlı kullanılmaktadır.

QX4
1997 - 2004

Resim	Ürün Kodu ve Açıklaması	Detay	OEM
	NS12067 MOTOR TAKOZU ÖN	Şasi (Ön / Arka) : ÖN Ağırlık : 1,125 kg / 2.480 lb	11210-2W200, 11220-0W000 11220-1W300, 11220-VE403 11220-VE411






QX45
FY33
1997 - 2001

Resim	Ürün Kodu ve Açıklaması	Detay	OEM
	NS2015 ROTBAŞI SAĞ-SOL 94MM RE2358	Ağırlık : 0,446 kg / 0.983 lb Uzunluk : 94 mm / 3.70 inch Gövde Diş Çapı : M14X1,5 Aşık Diş Çapı : M14X1,5 Aşık Konik Çapı : Ø14,8	48520-0P725, 48520-0W025 4852035S25, 48520-35S25 48520-3S500, 48520-3S525

QX45
FY50
2002 - 2007

Resim	Ürün Kodu ve Açıklaması	Detay	OEM
	NS2015 ROTBAŞI SAĞ-SOL 94MM RE2358	Ağırlık : 0,446 kg / 0.983 lb Uzunluk : 94 mm / 3.70 inch Gövde Diş Çapı : M14X1,5 Aşık Diş Çapı : M14X1,5 Aşık Konik Çapı : Ø14,8	48520-0P725, 48520-0W025 4852035S25, 48520-35S25 48520-3S500, 48520-3S525

QX50
2014 - 2018










Resim	Ürün Kodu ve Açıklaması	Detay	OEM
	NS2050 ROTBAŞI SAĞ M14X1,5	Ağırlık : 0,598 kg / 1.318 lb	48520-AL525, 48520-AR525 48520-CD725, D8520-AL525 D8520-CD725
	NS2051 ROTBAŞI SOL M14X1,5	Ağırlık : 0,598 kg / 1.318 lb	48640-AL585, 48640-CD725 D8640-AL585, D8640-CD725
	IN4007 Z ROT SAĞ METAL	Ağırlık : 0,410 kg / 0.904 lb Malzeme Türü : Metal Uzunluk : 104 mm / 4.09 inch	54618EG001, 54618EG02C 54618JK53D
	IN4008 Z ROT SOL METAL	Ağırlık : 0,410 kg / 0.904 lb Malzeme Türü : Metal Uzunluk : 104 mm / 4.09 inch	54668EG001, 54668EG02C 54668JK53D
	NS4070 Z ROT ÖN SAĞ METAL	Ağırlık : 0,53 kg / 1.168 lb Malzeme Türü : Metal Uzunluk : 110 mm / 4.33 inch Aşık Diş Çapı : M14X1,5 / M12X1,25	54618-JK01A, 54618-JK02B 54618-JK02D, 54618-JK03A 54618JK03B, 54618-JK03B

* Bu sayfada ve katalogdaki tüm araçların adları, markaları, modelleri, sembolleri, logoları, orjinal numaraları (oe) ve diğer üçüncü parti numaraları sadece referans amaçlı kullanılmaktadır.

QX50
2014 - 2018



Resim	Ürün Kodu ve Açıklaması	Detay	OEM
	NS4071 Z ROT ÖN SOL METAL	Ağırlık : 0,53 kg / 1.168 lb Malzeme Türü : Metal Uzunluk : 110 mm / 4.33 inch Aşık Diş Çapı : M14X1,5 / M12X1,25	54618JK01A, 54668-JK01A 54668-JK02D, 54668-JK03A 54668-JK03B

QX56
2004 - 2010


Resim	Ürün Kodu ve Açıklaması	Detay	OEM
	NS1046 ROTİL ÜST	Ağırlık : 0,340 kg / 0.750 lb	54524ZR00A*, 54524ZR00B* 54525ZR00A*, 54525ZR00B*
	NS1047 ROTİL ALT	Ağırlık : 0,545 kg / 1.202 lb	54500ZR00A*, 54501ZR00A*
	NS2064 ROTBAŞI SAĞ 207MM	Ağırlık : 0,87 kg / 1.918 lb Uzunluk : 207 mm / 8.15 inch Gövde Diş Çapı : M16X1,5 Aşık Diş Çapı : M14X1,5 Aşık Konik Çapı : Ø14,8	486407S025, 48640-7S025
	NS2065 ROTBAŞI SOL 207MM	Ağırlık : 0,87 kg / 1.918 lb Uzunluk : 207 mm / 8.15 inch Gövde Diş Çapı : M16X1,5 Aşık Diş Çapı : M14X1,5 Aşık Konik Çapı : Ø14,8	485207S025, 48520-7S025
	NS4043 Z ROT ARKA SAĞ	Ağırlık : 0,312 kg / 0.688 lb Uzunluk : 61 mm / 2.40 inch Aşık Diş Çapı : M12X1,25	56261-7S001, 56261-EA500
	NS4044 Z ROT ARKA SOL	Ağırlık : 0,312 kg / 0.688 lb Uzunluk : 61 mm / 2.40 inch Aşık Diş Çapı : M12X1,25	56261-7S011, 56261-EA510
	NS4067 Z ROT SOL VE SAĞ METAL	Ağırlık : 0,363 kg / 0.800 lb Malzeme Türü : Metal Uzunluk : 75 mm / 2.95 inch Aşık Diş Çapı : M12X1,25	546187S000, 54618LA0A
	NS6098 SALINCAK ÜST SAĞ	Ağırlık : 2,755 kg / 6.074 lb Malzeme Türü : Sac Metal	54524ZR00A, 54524ZR00B
	NS6099 SALINCAK ÜST SOL	Ağırlık : 2,755 kg / 6.074 lb Malzeme Türü : Sac Metal	54525ZR00A, 54525ZR00B

* Bu sayfada ve katalogdaki tüm araçların adları, markaları, modelleri, sembolleri, logoları, orijinal numaraları (oe) ve diğer üçüncü parti numaraları sadece referans amaçlı kullanılmaktadır.




QX56
2004 - 2010

Resim	Ürün Kodu ve Açıklaması	Detay	OEM
	NS6100 SALINCAK ALT SAĞ	Ağırlık : 7,835 kg / 17.273 lb Malzeme Türü : Sac Metal	545007S001, 54500ZQ00A 54500ZR00A, 54524ZQ00A
	NS6101 SALINCAK ALT SOL	Ağırlık : 7,835 kg / 17.273 lb Malzeme Türü : Sac Metal	545017S001, 545017S002 54501ZQ00A, 54501ZR00A
	NS12086 VİRAJ DEMİR LASTİĞİ	Şasi (Ön / Arka) : ÖN Ağırlık : 0,074 kg / 0.163 lb	546137S005, 54613-7S005 54613ZQ00A, 54613-ZQ00A 54613-ZV50A
	NS12086K VİRAJ DEMİR LASTİĞİ	Şasi (Ön / Arka) : ÖN Ağırlık : 0,148 kg / 0.326 lb Not : KIT	546137S005, 54613-7S005 54613ZQ00A, 54613-ZQ00A 54613-ZV50A
	NS12078 MOTOR TAKOZU	Ağırlık : 1.066 kg / 2.350 lb	11220-1PD0A, 11220-7S000

QX56
2005 -






Resim	Ürün Kodu ve Açıklaması	Detay	OEM
	NS1040 ROTİL	Rotil Gövde Çapı : Ø51,3	551A1-7S001

QX56
2010 - 2013






Resim	Ürün Kodu ve Açıklaması	Detay	OEM
	NS1046 ROTİL ÜST	Ağırlık : 0,340 kg / 0.750 lb	54524ZR00A*, 54524ZR00B* 54525ZR00A*, 54525ZR00B*
	NS1047 ROTİL ALT	Ağırlık : 0,545 kg / 1.202 lb	54500ZR00A*, 54501ZR00A*
	NS2064 ROTBAŞI SAĞ 207MM	Ağırlık : 0,87 kg / 1.918 lb Uzunluk : 207 mm / 8.15 inch Gövde Diş Çapı : M16X1,5 Aşık Diş Çapı : M14X1,5 Aşık Konik Çapı : Ø14,8	486407S025, 48640-7S025

* Bu sayfada ve katalogdaki tüm araçların adları, markaları, modelleri, sembolleri, logoları, orijinal numaraları (oe) ve diğer üçüncü parti numaraları sadece referans amaçlı kullanılmaktadır.

QX56
2010 - 2013








Resim	Ürün Kodu ve Açıklaması	Detay	OEM
	NS2065 ROTBAŞI SOL 207MM	Ağırlık : 0,87 kg / 1.918 lb Uzunluk : 207 mm / 8.15 inch Gövde Diş Çapı : M16X1,5 Aşık Diş Çapı : M14X1,5 Aşık Konik Çapı : Ø14,8	485207S025, 48520-7S025
	NS6098 SALINCAK ÜST SAĞ	Ağırlık : 2,755 kg / 6.074 lb Malzeme Türü : Sac Metal	54524ZR00A, 54524ZR00B
	NS6099 SALINCAK ÜST SOL	Ağırlık : 2,755 kg / 6.074 lb Malzeme Türü : Sac Metal	54525ZR00A, 54525ZR00B
	NS6100 SALINCAK ALT SAĞ	Ağırlık : 7,835 kg / 17.273 lb Malzeme Türü : Sac Metal	545007S001, 54500ZQ00A 54500ZR00A, 54524ZQ00A
	NS6101 SALINCAK ALT SOL	Ağırlık : 7,835 kg / 17.273 lb Malzeme Türü : Sac Metal	545017S001, 545017S002 54501ZQ00A, 54501ZR00A

QX60
L50
2014 - 2021




Resim	Ürün Kodu ve Açıklaması	Detay	OEM
	NS2084 ROTBAŞI SAĞ	Ağırlık : 0,907 kg / 2.000 lb Uzunluk : 242 mm / 9.53 inch	D85203KA0A, D85203KA0B
	NS2085 ROTBAŞI SOL	Ağırlık : 0,907 kg / 2.000 lb Uzunluk : 242 mm / 9.53 inch	D86403KA0A, D86403KA0B
	NS3043 ROTMİLİ SOL VE SAĞ	Ağırlık : 0,640 kg / 1.411 lb	D85213KA0A
	NS4056A Z ROT SAĞ METAL	Ağırlık : 0,391 kg / 0.862 lb Malzeme Türü : Metal Uzunluk : 299 mm / 11.77 inch Not : U.S.A Type	54618-3JA0C*, 54618-3JA0C
	NS4057A Z ROT SOL METAL	Ağırlık : 0,391 kg / 0.862 lb Malzeme Türü : Metal Uzunluk : 299 mm / 11.77 inch Not : U.S.A Type	54668-3JA0B*, 54668-3JA0B

* Bu sayfada ve katalogdaki tüm araçların adları, markaları, modelleri, sembolleri, logoları, orjinal numaraları (oe) ve diğer üçüncü parti numaraları sadece referans amaçlı kullanılmaktadır.

QX60
L50
2014 - 2021

Resim	Ürün Kodu ve Açıklaması	Detay	OEM
	NS4084 Z ROT SAĞ METAL	Ağırlık : 0,360 kg / 0.794 lb Malzeme Türü : Metal	562613JA0C
	NS4085 Z ROT SOL METAL	Ağırlık : 0,360 kg / 0.794 lb Malzeme Türü : Metal	562613JA0D
	NS6124 SALINCAK VE DENGE KOLU ÖN ALT SAĞ ALÜMİNYUM	Ağırlık : 4,225 kg / 9.315 lb Malzeme Türü : Alüminyum	54500-3JA0A, 54500-3JA0B 54500-3JA0C, 54500-3JA0D
	NS6125 SALINCAK VE DENGE KOLU ÖN ALT SOL ALÜMİNYUM	Ağırlık : 4,225 kg / 9.315 lb Malzeme Türü : Alüminyum	54501-3JA0A, 54501-3JA0B 54501-3JA0C, 54501-3JA0D
	NS9005 SALINCAK VE DENGE KOLU ARKA METAL	Ağırlık : 0,992 kg / 2.187 lb Malzeme Türü : Metal	55110-3JA0A, 55110-3JA0B
	NS11043 SALINCAK VE DENGE KOLU BURCU SOL VE SAĞ	Yön : Sol Ve Sağ Ağırlık : 0,669 kg / 1.475 lb	
	NS11044 SALINCAK VE DENGE KOLU BURCU ÖN SOL VE SAĞ	Şasi (Ön / Arka) : ÖN Yön : Sol Ve Sağ Ağırlık : 0,21 kg / 0.463 lb	

QX70
S51
2014 - 2017





Resim	Ürün Kodu ve Açıklaması	Detay	OEM
	IN4003 Z ROT SAĞ METAL	Ağırlık : 0,386 kg / 0.851 lb Malzeme Türü : Metal Uzunluk : 115 mm / 4.53 inch	546181CA1A, 546181CA4A
	IN4004 Z ROT SOL METAL	Ağırlık : 0,386 kg / 0.851 lb Malzeme Türü : Metal Uzunluk : 115 mm / 4.53 inch	546681CA1A, 546681CA4A
	IN4005A Z ROT SAĞ METAL	Ağırlık : 0,393 kg / 0.866 lb Malzeme Türü : Metal	546181CA0A, 546181CA2B 546181CA3B

* Bu sayfada ve katalogdaki tüm araçların adları, markaları, modelleri, sembolleri, logoları, orjinal numaraları (oe) ve diğer üçüncü parti numaraları sadece referans amaçlı kullanılmaktadır.

QX70
S51
2014 - 2017

Resim	Ürün Kodu ve Açıklaması	Detay	OEM
	IN4006A Z ROT SOL METAL	Ağırlık : 0,393 kg / 0.866 lb Malzeme Türü : Metal	546681CA0A, 546681CA3B 546681CA4B
	IN6001 SALINCAK ÜST SAĞ	Ağırlık : 1,120 kg / 2.469 lb Malzeme Türü : Alüminyum	545241CA0A
	IN6002 SALINCAK ÜST SOL	Ağırlık : 1,120 kg / 2.469 lb Malzeme Türü : Alüminyum	545251CA0A
	IN11002 SALINCAK VE DENGE KOLU BURCU ÖN ÜST	Şasi (Ön / Arka) : ÖN Yön : Üst Ağırlık : 0,104 kg / 0.229 lb	54524AL500*, 54525AL500*

QX80
2014 - 2017

Resim	Ürün Kodu ve Açıklaması	Detay	OEM
	NS1046 ROTİL ÜST	Ağırlık : 0,340 kg / 0.750 lb	54524ZR00A*, 54524ZR00B* 54525ZR00A*, 54525ZR00B*
	NS4067 Z ROT SOL VE SAĞ METAL	Ağırlık : 0,363 kg / 0.800 lb Malzeme Türü : Metal Uzunluk : 75 mm / 2.95 inch Aşık Diş Çapı : M12X1,25	546187S000, 54618LA0A
	NS6098 SALINCAK ÜST SAĞ	Ağırlık : 2,755 kg / 6.074 lb Malzeme Türü : Sac Metal	54524ZR00A, 54524ZR00B
	NS6099 SALINCAK ÜST SOL	Ağırlık : 2,755 kg / 6.074 lb Malzeme Türü : Sac Metal	54525ZR00A, 54525ZR00B

RIW[®]

NOTLAR

Ürün Kodu	Bilgi Notu
IN3001 ROTMİLİ SOL VE SAĞ 161	YEAR ONLY: 2008-2012
IN3002 ROTMİLİ SOL VE SAĞ 172	INFINITI G35 YEARS ONLY : 2007-2008
IN3003 ROTMİLİ SOL VE SAĞ	ONLY COUPE
IN3004 ROTMİLİ SOL VE SAĞ 170	AWD
IN3005 ROTMİLİ SOL VE SAĞ	RWD / INFINITI G35 YEARS ONLY : 2007-2008 / INFINITI G37 YEARS ONLY : 2009-2010
IN4001 Z ROT SAĞ	AWD
IN4003 Z ROT SAĞ METAL	AWD
IN4004 Z ROT SOL METAL	AWD
IN4004 Z ROT SOL METAL	AWD
IN4005A Z ROT SAĞ METAL	AWD
IN4006A Z ROT SOL METAL	AWD
IN4007 Z ROT SAĞ METAL	AWD
IN4008 Z ROT SOL METAL	AWD
NS12078 MOTOR TAKOZU	NISSAN NV2500 and NV3500 YEARS ONLY : 2011-2017
NS12086 VİRAJ DEMİR LASTİĞİ	Ø36mm / NISSAN PATHFINDER YEARS ONLY : 2004-2004
NS12086K VİRAJ DEMİR LASTİĞİ	2 PIECES in 1 BOX / Ø36mm / NISSAN PATHFINDER YEARS ONLY : 2004-2004
NS4084 Z ROT SAĞ METAL	INFINITI QX60 YEARS ONLY : 2014-2019

Ürün Kodu	Bilgi Notu
NS4085 Z ROT SOL METAL	INFINITI QX60 YEARS ONLY : 2014-2019
NS5001 SALINCAK ALT SAĞ	NISSAN 350Z YEARS ONLY: 2003-2004 / INFINITI G35 YEARS ONLY: 2003-2004
NS5001 SALINCAK ALT SAĞ	NISSAN 350Z YEARS ONLY: 2003-2004 / INFINITI G35 YEARS ONLY: 2003-2004
NS5002 SALINCAK ALT SOL	NISSAN 350Z YEARS ONLY: 2003-2004 / INFINITI G35 YEARS ONLY: 2003-2004
NS5002 SALINCAK ALT SOL	NISSAN 350Z YEARS ONLY: 2003-2004 / INFINITI G35 YEARS ONLY: 2003-2004
NS9005 SALINCAK VE DENGE KOLU ARKA METAL	STEEL TYPE