

RIW

STEERING & SUSPENSION MANUFACTURER



ISUZU PRODUCT CATALOG



Products

- Ball Joint
- Tie Rod End
- Axial Joint
- Link Stabilizer
- Control Arm
- Center Rod
- Stabilizer Mounting
- Suspension Kit
- Bush
- Tie Rod Assembly
- Mounting
- Steering Bellow
- Axle Bellow



Hakkımızda

RIW, otomotiv yedek parça yenileme sektöründe binek ve hafif ticari araçların süspansiyon ve direksiyon parçalarını yüksek kalitede üreten ve son kullanıcının aracını güvenle kullanmasını amaçlayan ayrıca otomotiv endüstrisine ve ülke ekonomisine fayda sağlamayı kendine ilke edinen bir organizasyondur. Rotil, rotbaşı, rotmili, rot-takımı, zrot, askı rotu, ara rot, denge kolu, salıncak, burç, kauçuk ve takoz ürünlerinin montaj ve üretimlerini gerçekleştiren RIW, dünyadaki en geniş ürün çeşitliliğine sahip süspansiyon ve direksiyon parçaları üreticilerinden biridir.

Ürün çeşitliliğinin genişliği, yüksek ürün kalitesi, uygun fiyatları ve müşteri odaklı çalışmaları sonucunda Türkiye'nin en büyük yedek parça firmaları arasında yer almaktadır. Binek ve hafif ticari araçların süspansiyon ve direksiyon parçaları üretiminde Araştırma ve Geliştirme odaklı çalışmalarını en ileri ve teknolojik şartlarda yürütülmesiyle RIW Türkiye'nin en modern yedek parça üreticisidir.

RIW, firma kültüründe, teknoloji, kalite ve müşteri memnuniyetini ön planda tutularak, Türkiye'de ve dünyanın birçok ülkesinde pazarın güvenle tedarik ettiği bir markadır. RIW, modern üretim tesislerinde bulunan son teknoloji makina parkı avantajıyla tasarımdan üretime, üretimden kaliteye, paketlenmeden sevkiyata, pazarlamadan satışa bütün operasyonel aşamaların yanı sıra satış sonrası hizmetlerini ve bütün bunları sağlarken göz önünde bulundurduğu çalışan memnuniyeti ve güvenliğini her zaman iyiye ve ileriye götürme prensibi sayesinde Dünya genelinde 60 'ın üzerinde ülkede saygı değer bir marka olmayı başarmıştır.

Misyon

Dünya otomotiv yenileme sektörüne yüksek kalitede ve pazarda her zaman ilk kez geliştirilen ürünleri sunmak ve ayrıca pazardaki ürün kalitesini yükseltmek.

Vizyon

İleri teknoloji ve sektörel deneyimin ortaya çıkardığı "RIW Standartlarından" bütün dünyanın faydalanması.

Üretim Stratejisi

Ürün dizaynı, kalıp tasarımı, talaşlı imalat, sıcak ve soğuk dövme, alüminyum dövme, dikey ve yatay kol işleme, salıncak imalatı, kaynak, boyama, kaplama ve paketlenmeden oluşan çeşitli üretim aşamaları hemen hemen her bölümün kendi tesisinde RIW mühendislerinin kontrolünde gerçekleşir. RIW üretimdeki her aşamayı farklı bir ünite olarak kabul eder ve müşteriye en hızlı ve en kaliteli ürünü sunmak için her birimin kendi planlamasını ayrı bir birim olarak hareket etmesi tezini savunur. Bu sayede büyük sermayelere ulaşmanın zor olduğu rekabetçi Pazar şartlarında RIW yatırımlarını kalitenin kontrolü ve yükseltilmesi doğrultusunda gerçekleştirir.

Üretimdeki her aşamanın bir çatı altında toplanmasını amaçlayan zihniyetin tam tersine RIW deneyimli mühendisleri sayesinde hammadde ve yarı mamül tedarikçilerinin sürekli denetlenmesini sağlar ve bu sayede kaliteyi her zaman kontrol altında tutar. Bu sistemle kalite testlerinin her aşamada uygulanması için kullanılan son teknoloji makine ve test cihazları sayesinde RIW müşterisine her zaman %100 kontrol edilmiş ürünler sunar ve ayrıca hem hata riskini sıfıra indirir hem de üretilen mamüllerin maliyetlerini düşürerek müşterisine en yüksek kaliteyi en uygun ve rekabetçi fiyatlarda sunmayı hedefler.

Toplam Kalite Anlayışı

Toplam kalite anlayışını kendine amaç edinen RIW, yapılan yatırımlar ve kalite çalışmaları sonucunda, üretim kapasitesini devamlı arttırmış ve dünya pazarında aranan bir marka haline gelmiştir. Güvenlik parçaları üreticisi olmak bilinciyle hareket eden RIW, yüksek kalitedeki ürünlerini Avrupa, Kuzey Afrika, Ortadoğu, Avustralya, Kuzey ve Güney Amerika da yer alan birçok ülkeye aktif olarak ihraç etmektedir.

Üretimin başlangıcından bitimine kadar olan tüm aşamalarda RIW, ürünlerinin kalitesini yakından takip etmekte ve müşterilerine güvenilir ve yüksek kaliteli ürünlerin sunulduğundan emin olmaktadır. Doğru kaliteyi buluna kadar bütün testler ve işlemler, yüksek deneyime sahip RIW mühendisleri tarafından uygulanmaktadır.

Hakkımızda

RIW, otomotiv yedek parça yenileme sektöründe binek ve hafif ticari araçların süspansiyon ve direksiyon parçalarını yüksek kalitede üreten ve son kullanıcının aracını güvenle kullanmasını amaçlayan ayrıca otomotiv endüstrisine ve ülke ekonomisine fayda sağlamayı kendine ilke edinen bir organizasyondur. Rotil, rotbaşı, rotmili, rot-takımı, zrot, askı rotu, ara rot, denge kolu, salıncak, burç, kauçuk ve takoz ürünlerinin montaj ve üretimlerini gerçekleştiren RIW, dünyadaki en geniş ürün çeşitliliğine sahip süspansiyon ve direksiyon parçaları üreticilerinden biridir.

Ürün çeşitliliğinin genişliği, yüksek ürün kalitesi, uygun fiyatları ve müşteri odaklı çalışmaları sonucunda Türkiye'nin en büyük yedek parça firmaları arasında yer almaktadır. Binek ve hafif ticari araçların süspansiyon ve direksiyon parçaları üretiminde Araştırma ve Geliştirme odaklı çalışmalarını en ileri ve teknolojik şartlarda yürütülmesiyle RIW Türkiye'nin en modern yedek parça üreticisidir.

RIW, firma kültüründe, teknoloji, kalite ve müşteri memnuniyetini ön planda tutularak, Türkiye'de ve dünyanın birçok ülkesinde pazarın güvenle tedarik ettiği bir markadır. RIW, modern üretim tesislerinde bulunan son teknoloji makina parkı avantajıyla tasarımdan üretime, üretimden kaliteye, paketlenmeden sevkiyata, pazarlamadan satışa bütün operasyonel aşamaların yanı sıra satış sonrası hizmetlerini ve bütün bunları sağlarken göz önünde bulundurduğu çalışan memnuniyeti ve güvenliğini her zaman iyiye ve ileriye götürme prensibi sayesinde Dünya genelinde 60 'ın üzerinde ülkede saygı değer bir marka olmayı başarmıştır.

Misyon

Dünya otomotiv yenileme sektörüne yüksek kalitede ve pazarda her zaman ilk kez geliştirilen ürünleri sunmak ve ayrıca pazardaki ürün kalitesini yükseltmek.

Vizyon

İleri teknoloji ve sektörel deneyimin ortaya çıkardığı "RIW Standartlarından" bütün dünyanın faydalanması.

Üretim Stratejisi

Ürün dizaynı, kalıp tasarımı, talaşlı imalat, sıcak ve soğuk dövme, alüminyum dövme, dikey ve yatay kol işleme, salıncak imalatı, kaynak, boyama, kaplama ve paketlenmeden oluşan çeşitli üretim aşamaları hemen hemen her bölümün kendi tesisinde RIW mühendislerinin kontrolünde gerçekleşir. RIW üretimdeki her aşamayı farklı bir ünite olarak kabul eder ve müşteriye en hızlı ve en kaliteli ürünü sunmak için her birimin kendi planlamasını ayrı bir birim olarak hareket etmesi tezini savunur. Bu sayede büyük sermayelere ulaşmanın zor olduğu rekabetçi Pazar şartlarında RIW yatırımlarını kalitenin kontrolü ve yükseltilmesi doğrultusunda gerçekleştirir.

Üretimdeki her aşamanın bir çatı altında toplanmasını amaçlayan zihniyetin tam tersine RIW deneyimli mühendisleri sayesinde hammadde ve yarı mamül tedarikçilerinin sürekli denetlenmesini sağlar ve bu sayede kaliteyi her zaman kontrol altında tutar. Bu sistemle kalite testlerinin her aşamada uygulanması için kullanılan son teknoloji makine ve test cihazları sayesinde RIW müşterisine her zaman %100 kontrol edilmiş ürünler sunar ve ayrıca hem hata riskini sıfıra indirir hem de üretilen mamüllerin maliyetlerini düşürerek müşterisine en yüksek kaliteyi en uygun ve rekabetçi fiyatlarda sunmayı hedefler.

Toplam Kalite Anlayışı

Toplam kalite anlayışını kendine amaç edinen RIW, yapılan yatırımlar ve kalite çalışmaları sonucunda, üretim kapasitesini devamlı arttırmış ve dünya pazarında aranan bir marka haline gelmiştir. Güvenlik parçaları üreticisi olmak bilinciyle hareket eden RIW, yüksek kalitedeki ürünlerini Avrupa, Kuzey Afrika, Ortadoğu, Avustralya, Kuzey ve Güney Amerika da yer alan birçok ülkeye aktif olarak ihraç etmektedir.

Üretimin başlangıcından bitimine kadar olan tüm aşamalarda RIW, ürünlerinin kalitesini yakından takip etmekte ve müşterilerine güvenilir ve yüksek kaliteli ürünlerin sunulduğundan emin olmaktadır. Doğru kaliteyi bulana kadar bütün testler ve işlemler, yüksek deneyime sahip RIW mühendisleri tarafından uygulanmaktadır.

- The codes which has 6 characters are suspension parts (Additional codes are exceptional)
- The codes which has 7 characters are rubber parts (Additional codes are exceptional)
- There is no any specific code for Rod Assembly.
- Rod Assembly codes are the combine of Tie Rod End and Axial Joint.
- Same parts which are used at the different cars might have the same code.

PE 6 001 J

Brand

AC ACURA	DC DACIA	IS ISUZU	LE LEYLAND	PE PEUGEOT	SM SMART
AF ALFA ROMEO	DW DAEWOO	IV IVECO	LC LINCOLN	PO PORSCHE	SY SSANGYONG
AU AUDI	DH DAIHATSU	JG JAGUAR	LO LOTUS	PR PROTON	SU SUBARU
BW BMW	DO DODGE	JP JEEP	MZ MAZDA	RE RENAULT	SZ SUZUKI
BU BUICK	FI FIAT	KI KIA	ME MERCEDES	RR ROLLS-ROYCE	TO TOYOTA
CD CADILLAC	FO FORD	LD LADA	MC MINI COOPER	RO ROVER	VA VAUXHALL
CV CHEVROLET	HN HONDA	LR LAND ROVER	MI MITSUBISHI	SA SAAB	VW VOLKSWAGEN
CY CHRYSLER	HY HYUNDAI	LV LDV	NS NISSAN	SE SEAT	VO VOLVO
CI CITROËN	IK IKCO	LX LEXUS	OP OPEL	SK SKODA	

Product Group

1 BALL JOINT	7 CENTER ROD & DRAG LINK	23 TIE ROD ASSEMBLY
2 TIE ROD END	8 SUSPENSION KITS	12 MOUNTING & RUBBER SUPPORT
3 AXIAL JOINT (INNER TIE ROD)	9 REAR WISHBONE AND CONTROL ARM	128 MOUNTING or RUBBER SUPPORT KIT
4 LINK STABILIZER	10 BUSH	13 BELLOW STEERING
5 CONTROL ARM	11 BUSH	14 BELLOW DRIVE SHAFT
6 WISHBONE	118 REPAIR & BUSH KIT	

Numbers

001 Any Number ■

Option






ADDITIONALS CODES AND MEANINGS

K K FOR BALL JOINTS	B B FOR WISHBONE and CONTROL ARMS
VW1012K 1 = BALL JOINT K = WITH EXTRA ACCESSORIES	BW5005B 5 = CONTROL ARM B = WITHOUT BUSHING
VW1012 1 = BALL JOINT	BW5005 5 = CONTROL ARM (The similar as OE part)
J J FOR WISHBONES	K K FOR MOUNTINGS (RUBBER PARTS)
PE6001J 6 = WISHBONE J = WITHOUT BALL JOINT	CV12005K 12 = MOUNTING K = KIT, 2 PIECES or WITH EXTRA ACCESSORIES
PE6001 6 = WISHBONE (The similar as the OE part)	CV12005 12 = MOUNTING (The similar as OE part)
K K FOR WISHBONES or CONTROL ARMS (5,6 or 9)	A THE PRODUCT HAS DIFFERENT OPTION
BW6005K 6 = WISHBONE K = WITH EXTRA ACCESSORIES	FO4030A 4 = LINK STABILIZER A = OPTION (metal, rubber), plastic etc)
BW6005 6 = WISHBONE	FO4030 4 = LINK STABILIZER (The similar as OE part)

RIW[®]

ISUZU

AMIGO
1989 - 1997

Resim	Ürün Kodu ve Açıklaması	Detay	OEM
	IS1002 ROTİL ÜST SOL VE SAĞ Ø17,9 RE8511	Ağırlık : 0,715 kg / 1.576 lb Konik Ölçüsü : Ø17,9 Bağlantı Delik Çapı : Ø8,5 Aşık Dış Çapı : M14X1,5	310821, 310828 8944594532, 8944594533 894459453383, 894459453384 8944594534, 894459453451 894459453484, 894472255
	IS1006 ROTİL ALT SOL VE SAĞ Ø20,5 RE8513	Ağırlık : 1,555 kg / 3.428 lb Konik Ölçüsü : Ø20,5 Bağlantı Delik Çapı : Ø12,5 Aşık Dış Çapı : M16X1,5	352828, 8944521021 8944594651, 8944594652 8972357760, 8973650200 8973650210, 94459465
	IS1007 ROTİL ALT SOL VE SAĞ	Ağırlık : 1,285 kg / 2.833 lb Konik Ölçüsü : Ø20,5 Bağlantı Delik Çapı : Ø12,5 Aşık Dış Çapı : M16X1,5	8944521020, 8980058750
	IS2002 ROTBAŞI SOL VE SAĞ RE8313	Ağırlık : 0,339 kg / 0.747 lb Uzunluk : 75 mm / 2.95 inch Gövde Dış Çapı : M14X1,5 Aşık Dış Çapı : M14X1,5 Aşık Konik Çapı : Ø16,1	324057, 8944194080 894459000000, 8944594800 894459480051, 8944594801 894459480184, 8944594802 894459480284, 8970209531
	FO4099 Z ROT SOL VE SAĞ	Ağırlık : 0,185 kg / 0.408 lb Uzunluk : 121 mm / 4.76 inch	546188B000, 5S4Z5495AA 8AB134100

AMIGO
1998 - 2002

Resim	Ürün Kodu ve Açıklaması	Detay	OEM
	HN2055 ROTBAŞI 103	Ağırlık : 0,440 kg / 0.970 lb Uzunluk : 103 mm / 4.06 inch	8971603950, 8971704500
	IS3007 ROTMİLİ SOL VE SAĞ 329	Ağırlık : 0,720 kg / 1.587 lb Uzunluk : 329 mm / 12.95 inch	8971261680, 8971704350

ASCENDER
2003 - 2008

Resim	Ürün Kodu ve Açıklaması	Detay	OEM
	CV1011 ROTİL ÖN ALT	Ağırlık : 0,626 kg / 1.380 lb	19133670, 8191336700
	CV1020 ROTİL ÖN ÜST	Ağırlık : 0,164 kg / 0.362 lb	19133638, 22157320 8191336380, 8221573200









* Bu sayfada ve katalogdaki tüm araçların adları, markaları, modelleri, sembolleri, logoları, orjinal numaraları (oe) ve diğer üçüncü parti numaraları sadece referans amaçlı kullanılmaktadır.

ASCENDER
2003 - 2008

Resim	Ürün Kodu ve Açıklaması	Detay	OEM
	CV1046 ROTİL ALT	Ağırlık : 0,668 kg / 1.473 lb	25784239*, 25784240*
	CV2022 ROTBAŞI ÖN SAĞ	Ağırlık : 1,22 kg / 2.690 lb	26100287, 4011887 826100870
	CV2023 ROTBAŞI ÖN SOL	Ağırlık : 1,22 kg / 2.690 lb	26100286, 4011886 8261002860
	CV3035 ROTMİLİ SOL VE SAĞ 135	Ağırlık : 0,534 kg / 1.177 lb Uzunluk : 135 mm / 5.31 inch	26100288, 8261002880
	CV4020A Z ROT ÖN SAĞ METAL	Ağırlık : 0,512 kg / 1.129 lb Malzeme Türü : Metal Uzunluk : 112 mm / 4.41 inch Aşık Dış Çapı : M14X1,5	15102673, 15918822 8151026730, 8159188220
	CV4021A Z ROT ÖN SOL METAL	Ağırlık : 0,512 kg / 1.129 lb Malzeme Türü : Metal Uzunluk : 112 mm / 4.41 inch Aşık Dış Çapı : M14X1,5	15102674, 15918823 8151026740, 8159188230
	CV4022A Z ROT ARKA SAĞ METAL	Ağırlık : 0,483 kg / 1.065 lb Malzeme Türü : Metal Uzunluk : 130 mm / 5.12 inch Aşık Dış Çapı : M12X1,75	8889654710, 8889823430 88965471, 88982343
	CV4023A Z ROT ARKA SOL METAL	Ağırlık : 0,483 kg / 1.065 lb Malzeme Türü : Metal Uzunluk : 130 mm / 5.12 inch Aşık Dış Çapı : M12X1,75	8889654700, 8889823420 88965470, 88982342
	CV4061 Z ROT ÖN SAĞ METAL	Ağırlık : 0,544 kg / 1.199 lb Malzeme Türü : Metal Uzunluk : 90 mm / 3.54 inch	12479076, 12479233 8124790760, 8124792330
	CV4062 Z ROT ÖN SOL METAL	Ağırlık : 0,544 kg / 1.199 lb Malzeme Türü : Metal Uzunluk : 90 mm / 3.54 inch	12479075, 12479231 8124790750, 8124792310
	CV6019 SALINCAK ÜST SAĞ	Ağırlık : 2,55 kg / 5.622 lb Malzeme Türü : Sac Metal	25786775, 520144 8257867750, CA90338

* Bu sayfada ve katalogdaki tüm araçların adları, markaları, modelleri, sembolleri, logoları, orijinal numaraları (oe) ve diğer üçüncü parti numaraları sadece referans amaçlı kullanılmaktadır.

ASCENDER
2003 - 2008



Resim	Ürün Kodu ve Açıklaması	Detay	OEM
	CV6020 SALINCAK ÜST SOL	Ağırlık : 2,55 kg / 5.622 lb Malzeme Türü : Sac Metal	25786774, 520143 8257867740, CA90337
	CV6045 SALINCAK ALT SAĞ	Ağırlık : 8.314 kg / 18.329 lb Malzeme Türü : Sac Metal	1017073, 15091392 19133556, 25918965 8150913920, 8191335560 8259189650
	CV6046 SALINCAK ALT SOL	Ağırlık : 8.314 kg / 18.329 lb Malzeme Türü : Sac Metal	1017072, 15091391 19133555, 25918964 8150913910, 8191335550 8259189640
	CV9015 SALINCAK VE DENGE KOLU ARKA ÜST	Ağırlık : 1,926 kg / 4.246 lb Malzeme Türü : Sac Metal	15069838
	CV11032 SALINCAK VE DENGE KOLU BURCU ÖN ÖN ALT	Şasi (Ön / Arka) : ÖN Yön : Ön Alt Ağırlık : 0.3 kg / 0.661 lb	15198624, 15280281 15762668, 15912461 25786779, 25918964 25918965, 8259189640
	CV11038 SALINCAK VE DENGE KOLU BURCU ÖN ALT	Şasi (Ön / Arka) : ÖN Yön : Alt	8151984860
	CV11056 SALINCAK VE DENGE KOLU BURCU ÖN ÜST	Şasi (Ön / Arka) : ÖN Yön : Üst Ağırlık : 0.153 kg / 0.337 lb	25786774, 25786775 8257867740, 8257867750
	CV11801 SALINCAK VE DENGE KOLU BURCU ÜST	Yön : Üst Ağırlık : 0.306 kg / 0.675 lb	25786774, 25786775 8257867740, 8257867750

AXIOM
2002 - 2004









Resim	Ürün Kodu ve Açıklaması	Detay	OEM
	IS1006 ROTİL ALT SOL VE SAĞ Ø20,5 RE8513	Ağırlık : 1,555 kg / 3.428 lb Konik Ölçüsü : Ø20,5 Bağlantı Delik Çapı : Ø12,5 Aşık Dış Çapı : M16X1,5	352828, 8944521021 8944594651, 8944594652 8972357760, 8973650200 8973650210, 94459465
	IS1007 ROTİL ALT SOL VE SAĞ	Ağırlık : 1,285 kg / 2.833 lb Konik Ölçüsü : Ø20,5 Bağlantı Delik Çapı : Ø12,5 Aşık Dış Çapı : M16X1,5	8944521020, 8980058750

* Bu sayfada ve katalogdaki tüm araçların adları, markaları, modelleri, sembolleri, logoları, orjinal numaraları (oe) ve diğer üçüncü parti numaraları sadece referans amaçlı kullanılmaktadır.

AXIOM
2002 - 2004












Resim	Ürün Kodu ve Açıklaması	Detay	OEM
	HN2055 ROTBAŞI 103	Ağırlık : 0,440 kg / 0.970 lb Uzunluk : 103 mm / 4.06 inch	8971603950, 8971704500
	IS3007 ROTMİLİ SOL VE SAĞ 329	Ağırlık : 0,720 kg / 1.587 lb Uzunluk : 329 mm / 12.95 inch	8971261680, 8971704350

D-MAX
2002 - 2012

Resim	Ürün Kodu ve Açıklaması	Detay	OEM
	CV1033 ROTİL ÖN ALT	Ağırlık : 1,250 kg / 2.756 lb	8890402400, 89040240 89049240
	IS1006 ROTİL ALT SOL VE SAĞ Ø20,5 RE8513	Ağırlık : 1,555 kg / 3.428 lb Konik Ölçüsü : Ø20,5 Bağlantı Delik Çapı : Ø12,5 Aşık Diş Çapı : M16X1,5	352828, 8944521021 8944594651, 8944594652 8972357760, 8973650200 8973650210, 94459465
	IS1007 ROTİL ALT SOL VE SAĞ	Ağırlık : 1,285 kg / 2.833 lb Konik Ölçüsü : Ø20,5 Bağlantı Delik Çapı : Ø12,5 Aşık Diş Çapı : M16X1,5	8944521020, 8980058750
	IS1009 ROTİL ÜST SOL VE SAĞ Ø17,7	Ağırlık : 0,738 kg / 1.627 lb Konik Ölçüsü : Ø17,7 Bağlantı Delik Çapı : Ø8,5 Aşık Diş Çapı : M14X1,5	8979458412*, 8979458422*
	IS1010 ROTİL ÖN ALT SAĞ - SOL Ø20,6	Ağırlık : 1,226 kg / 2.703 lb Konik Ölçüsü : Ø20,6 Bağlantı Delik Çapı : Ø12,1 Aşık Diş Çapı : M18X1,5	8980058740, 98005874
	OP1528 ROTİL ÖN ÜST SAĞ - SOL Ø17,5 RC1528	Ağırlık : 0,65 kg / 1.433 lb Konik Ölçüsü : Ø17,5 Bağlantı Delik Çapı : Ø10,5 Aşık Diş Çapı : M14X1,5	310823, 8980058260 94374424
	IS2005 ROTBAŞI ÖN	Ağırlık : 0,46 kg / 1.014 lb Uzunluk : 79 mm / 3.11 inch Gövde Diş Çapı : M14X1,5 Aşık Diş Çapı : M14X1,5 Aşık Konik Çapı : Ø16	8890557460, 8973048550 8973049280, 8980557460 898055746051
	IS2006 ROTBAŞI	Ağırlık : 0,5 kg / 1.102 lb	8-98056551-0












* Bu sayfada ve katalogdaki tüm araçların adları, markaları, modelleri, sembolleri, logoları, orjinal numaraları (oe) ve diğer üçüncü parti numaraları sadece referans amaçlı kullanılmaktadır.

D-MAX
I
2002 - 2012

Resim	Ürün Kodu ve Açıklaması	Detay	OEM
	IS3003 ROTMİLİ	Ağırlık : 0,686 kg / 1.512 lb Uzunluk : 302 mm / 11.89 inch Gövde Diş Çapı : M14X1,5 Aşık Diş Çapı : M14X1,5	8973048510, 8980557440
	IS3004 ROTMİLİ	Ağırlık : 0,677 kg / 1.493 lb Uzunluk : 293 mm / 11.54 inch Gövde Diş Çapı : M14X1,5 Aşık Diş Çapı : M14X1,5	8-97304853-0, 897304853051 8973050000000000, MB130807 MB91061, MB910934 MB910961, MR130807 MR297969
	IS3005 ROTMİLİ	Ağırlık : 0,687 kg / 1.515 lb Uzunluk : 294 mm / 11.57 inch Gövde Diş Çapı : M18X1,5 Aşık Diş Çapı : M14X1,5	8-98056550-0, 898056550051 898056550084, 898057000000
	IS4001 Z ROT ÖN	Ağırlık : 0,244 kg / 0.538 lb Malzeme Türü : Metal Uzunluk : 115 mm / 4.53 inch Aşık Diş Çapı : M10X1,25	8979445750, 897944575051 897945000000
	IS4002 Z ROT ÖN SAĞ	Ağırlık : 0,257 kg / 0.567 lb Malzeme Türü : Metal Uzunluk : 154,5 mm / 6.08 inch Aşık Diş Çapı : M10X1,5	8979445680, 8-97944568-0 897944568051
	IS4003 Z ROT ÖN SOL	Ağırlık : 0,257 kg / 0.567 lb Malzeme Türü : Metal Uzunluk : 154,5 mm / 6.08 inch Aşık Diş Çapı : M10X1,5	8-97944569-0, 897944569051 897945000000
	CV6048 SALINCAK ALT SAĞ	Ağırlık : 7,584 kg / 16.720 lb Malzeme Türü : Sac Metal	15104116, 8973650140 8980058320
	CV6048J SALINCAK ALT SAĞ	Ağırlık : 6,300 kg / 13.889 lb Malzeme Türü : Sac Metal	15104116, 8973650140 8980058320
	CV6049 SALINCAK ALT SOL	Ağırlık : 7,584 kg / 16.720 lb Malzeme Türü : Sac Metal	15104115, 8980058330 8981621650
	CV6049J SALINCAK ALT SOL	Ağırlık : 6,300 kg / 13.889 lb Malzeme Türü : Sac Metal	15104115, 8980058330 8981621650
	IS6001 SALINCAK ÖN SAĞ ALT	Ağırlık : 10,980 kg / 24.207 lb Malzeme Türü : Sac Metal	8973650160, 8-97365016-0 8980058340, 8-98005834-0








* Bu sayfada ve katalogdaki tüm araçların adları, markaları, modelleri, sembolleri, logoları, orjinal numaraları (oe) ve diğer üçüncü parti numaraları sadece referans amaçlı kullanılmaktadır.

D-MAX
I
2002 - 2012

Resim	Ürün Kodu ve Açıklaması	Detay	OEM
	IS6001J SALINCAK ÖN SAĞ ALT	Ağırlık : 9,698 kg / 21.380 lb Malzeme Türü : Sac Metal	8973650160, 8-97365016-0 8980058340, 8-98005834-0
	IS6002 SALINCAK ÖN SOL ALT	Ağırlık : 10,980 kg / 24.207 lb Malzeme Türü : Sac Metal	8973650170, 8-97365017-0 8980058350, 8-98005835-0
	IS6002J SALINCAK ÖN SOL ALT	Ağırlık : 9,698 kg / 21.380 lb Malzeme Türü : Sac Metal	8973650170, 8-97365017-0 8980058350, 8-98005835-0
	IS6003 SALINCAK ÖN SAĞ ÜST	Ağırlık : 3,852 kg / 8.492 lb Malzeme Türü : Sac Metal	8973650120, 8-97365012-0 8980058380, 8-98005838-0
	IS6003J SALINCAK ÖN SAĞ ÜST	Ağırlık : 3,186 kg / 7.024 lb Malzeme Türü : Sac Metal	8973650120, 8-97365012-0 8980058380, 8-98005838-0
	IS6004 SALINCAK ÖN SOL ÜST	Ağırlık : 3,852 kg / 8.492 lb Malzeme Türü : Sac Metal	8973650130, 8-97365013-0 8980058390, 8-98005839-0
	IS6004J SALINCAK ÖN SOL ÜST	Ağırlık : 3,186 kg / 7.024 lb Malzeme Türü : Sac Metal	8973650130, 8-97365013-0 8980058390, 8-98005839-0
	IS6009 SALINCAK ÜST SAĞ	Ağırlık : 2,856 kg / 6.296 lb Malzeme Türü : Sac Metal	8973650100, 8980058360
	IS6009J SALINCAK ÜST SAĞ	Ağırlık : 2,115 kg / 4.663 lb Malzeme Türü : Sac Metal	8973650100*, 8980058360*
	IS6010 SALINCAK ÜST SOL	Ağırlık : 2,856 kg / 6.296 lb Malzeme Türü : Sac Metal	8973650110, 8980058370
	IS6010J SALINCAK ÜST SOL	Ağırlık : 2,115 kg / 4.663 lb Malzeme Türü : Sac Metal	8973650110*, 8980058370*











* Bu sayfada ve katalogdaki tüm araçların adları, markaları, modelleri, sembolleri, logoları, orjinal numaraları (oe) ve diğer üçüncü parti numaraları sadece referans amaçlı kullanılmaktadır.

D-MAX
II
2012 -

Resim	Ürün Kodu ve Açıklaması	Detay	OEM
	CV1033 ROTİL ÖN ALT	Ağırlık : 1,250 kg / 2.756 lb	8890402400, 89040240 89049240
	IS1006 ROTİL ALT SOL VE SAĞ Ø20,5 RE8513	Ağırlık : 1,555 kg / 3.428 lb Konik Ölçüsü : Ø20,5 Bağlantı Delik Çapı : Ø12,5 Aşık Diş Çapı : M16X1,5	352828, 8944521021 8944594651, 8944594652 8972357760, 8973650200 8973650210, 94459465
	IS1007 ROTİL ALT SOL VE SAĞ	Ağırlık : 1,285 kg / 2.833 lb Konik Ölçüsü : Ø20,5 Bağlantı Delik Çapı : Ø12,5 Aşık Diş Çapı : M16X1,5	8944521020, 8980058750
	IS1009 ROTİL ÜST SOL VE SAĞ Ø17,7	Ağırlık : 0,738 kg / 1.627 lb Konik Ölçüsü : Ø17,7 Bağlantı Delik Çapı : Ø8,5 Aşık Diş Çapı : M14X1,5	8979458412*, 8979458422*
	OP1528 ROTİL ÖN ÜST SAĞ - SOL Ø17,5 RC1528	Ağırlık : 0,65 kg / 1.433 lb Konik Ölçüsü : Ø17,5 Bağlantı Delik Çapı : Ø10,5 Aşık Diş Çapı : M14X1,5	310823, 8980058260 94374424
	IS2005 ROTBAŞI ÖN	Ağırlık : 0,46 kg / 1.014 lb Uzunluk : 79 mm / 3.11 inch Gövde Diş Çapı : M14X1,5 Aşık Diş Çapı : M14X1,5 Aşık Konik Çapı : Ø16	8890557460, 8973048550 8973049280, 8980557460 898055746051
	IS3006 ROTMİLİ SOL VE SAĞ 337	Ağırlık : 0,79 kg / 1.742 lb Uzunluk : 337 mm / 13.27 inch	8981649670
	IS4001 Z ROT ÖN	Ağırlık : 0,244 kg / 0.538 lb Malzeme Türü : Metal Uzunluk : 115 mm / 4.53 inch Aşık Diş Çapı : M10X1,25	8979445750, 897944575051 897945000000
	IS4002 Z ROT ÖN SAĞ	Ağırlık : 0,257 kg / 0.567 lb Malzeme Türü : Metal Uzunluk : 154,5 mm / 6.08 inch Aşık Diş Çapı : M10X1,5	8979445680, 8-97944568-0 897944568051
	IS4003 Z ROT ÖN SOL	Ağırlık : 0,257 kg / 0.567 lb Malzeme Türü : Metal Uzunluk : 154,5 mm / 6.08 inch Aşık Diş Çapı : M10X1,5	8-97944569-0, 897944569051 897945000000
	CV6048 SALINCAK ALT SAĞ	Ağırlık : 7,584 kg / 16.720 lb Malzeme Türü : Sac Metal	15104116, 8973650140 8980058320



* Bu sayfada ve katalogdaki tüm araçların adları, markaları, modelleri, sembolleri, logoları, orijinal numaraları (oe) ve diğer üçüncü parti numaraları sadece referans amaçlı kullanılmaktadır.

D-MAX
II
2012 -

Resim	Ürün Kodu ve Açıklaması	Detay	OEM
	CV6048J SALINCAK ALT SAĞ	Ağırlık : 6,300 kg / 13.889 lb Malzeme Türü : Sac Metal	15104116, 8973650140 8980058320
	CV6049 SALINCAK ALT SOL	Ağırlık : 7,584 kg / 16.720 lb Malzeme Türü : Sac Metal	15104115, 8980058330 8981621650
	CV6049J SALINCAK ALT SOL	Ağırlık : 6,300 kg / 13.889 lb Malzeme Türü : Sac Metal	15104115, 8980058330 8981621650
	IS6003 SALINCAK ÖN SAĞ ÜST	Ağırlık : 3,852 kg / 8.492 lb Malzeme Türü : Sac Metal	8973650120, 8-97365012-0 8980058380, 8-98005838-0
	IS6003J SALINCAK ÖN SAĞ ÜST	Ağırlık : 3,186 kg / 7.024 lb Malzeme Türü : Sac Metal	8973650120, 8-97365012-0 8980058380, 8-98005838-0
	IS6004 SALINCAK ÖN SOL ÜST	Ağırlık : 3,852 kg / 8.492 lb Malzeme Türü : Sac Metal	8973650130, 8-97365013-0 8980058390, 8-98005839-0
	IS6004J SALINCAK ÖN SOL ÜST	Ağırlık : 3,186 kg / 7.024 lb Malzeme Türü : Sac Metal	8973650130, 8-97365013-0 8980058390, 8-98005839-0
	IS6005 SALINCAK ÜST SAĞ	Ağırlık : 9,902 kg / 21.830 lb Malzeme Türü : Sac Metal	8979458431, 97945843
	IS6006 SALINCAK ÜST SOL	Ağırlık : 9,902 kg / 21.830 lb Malzeme Türü : Sac Metal	8979458441, 97945844
	IS6007 SALINCAK ÜST SAĞ	Ağırlık : 3,140 kg / 6.923 lb Malzeme Türü : Sac Metal	8979458412, 97945841
	IS6008 SALINCAK ÜST SOL	Ağırlık : 3,140 kg / 6.923 lb Malzeme Türü : Sac Metal	8979458422, 97945842

* Bu sayfada ve katalogdaki tüm araçların adları, markaları, modelleri, sembolleri, logoları, orjinal numaraları (oe) ve diğer üçüncü parti numaraları sadece referans amaçlı kullanılmaktadır.

D-MAX
II
2012 -

Resim	Ürün Kodu ve Açıklaması	Detay	OEM
	IS6009 SALINCAK ÜST SAĞ	Ağırlık : 2,856 kg / 6.296 lb Malzeme Türü : Sac Metal	8973650100, 8980058360
	IS6009J SALINCAK ÜST SAĞ	Ağırlık : 2,115 kg / 4.663 lb Malzeme Türü : Sac Metal	8973650100*, 8980058360*
	IS6010 SALINCAK ÜST SOL	Ağırlık : 2,856 kg / 6.296 lb Malzeme Türü : Sac Metal	8973650110, 8980058370
	IS6010J SALINCAK ÜST SOL	Ağırlık : 2,115 kg / 4.663 lb Malzeme Türü : Sac Metal	8973650110*, 8980058370*
	IS12002 VİRAJ DEMİR LASTİĞİ	Şasi (Ön / Arka) : ÖN Ağırlık : 0,055 kg / 0.121 lb	8972470830
	IS12002K VİRAJ DEMİR LASTİĞİ	Şasi (Ön / Arka) : ÖN Ağırlık : 0,110 kg / 0.243 lb Not : KIT	8972470830

ELF
N6, N7
1999 - 2003

Resim	Ürün Kodu ve Açıklaması	Detay	OEM
	IS2007 ROTBAŞI ÖN SAĞ	Ağırlık : 0,536 kg / 1.182 lb Uzunluk : 86 mm / 3.39 inch	8971073480, 8-97107348-0 8971073481, 8-97107348-1 8971073482, 8-97107348-2 8971421001, 8-97142100-1 8972225090, 8-97222509-0
	IS2008 ROTBAŞI ÖN SOL	Ağırlık : 0,536 kg / 1.182 lb Uzunluk : 86 mm / 3.39 inch	8971073490, 8-97107349-0 8971073491, 8-97107349-1 8971073492, 8-97107349-2 8971421011, 8-97142101-1 8972225100, 8-97222510-0

ELF
N8
2003 -

Resim	Ürün Kodu ve Açıklaması	Detay	OEM
	IS2007 ROTBAŞI ÖN SAĞ	Ağırlık : 0,536 kg / 1.182 lb Uzunluk : 86 mm / 3.39 inch	8971073480, 8-97107348-0 8971073481, 8-97107348-1 8971073482, 8-97107348-2 8971421001, 8-97142100-1 8972225090, 8-97222509-0

* Bu sayfada ve katalogdaki tüm araçların adları, markaları, modelleri, sembolleri, logoları, orjinal numaraları (oe) ve diğer üçüncü parti numaraları sadece referans amaçlı kullanılmaktadır.





ELF N8 2003 -

Resim	Ürün Kodu ve Açıklaması	Detay	OEM
	IS2008 ROTBAŞI ÖN SOL	Ağırlık : 0,536 kg / 1.182 lb Uzunluk : 86 mm / 3.39 inch	8971073490, 8-97107349-0 8971073491, 8-97107349-1 8971073492, 8-97107349-2 8971421011, 8-97142101-1 8972225100, 8-97222510-0
	IS12001 ŞANZUMAN TAKOZU SOL VE SAĞ ŞANZUMAN TAKOZU	Yön : Sol Ve Sağ Not : ŞANZUMAN TAKOZU	8941119030, 8941119031 8970392770

GEMINI JT 1988 - 1990

Resim	Ürün Kodu ve Açıklaması	Detay	OEM
	HN2001 ROTBAŞI ÖN SAĞ - SOL RD7311	Ağırlık : 0,342 kg / 0.754 lb Uzunluk : 73 mm / 2.87 inch Gövde Diş Çapı : M12X1,25 Aşık Diş Çapı : M10X1,25 Aşık Konik Çapı : Ø13	535400SC2004, 535400-SC2-004 53540-5C2-004, 53540659003 53540-659-003, 53540-679-004 53540-SA0-003, 53540SB2002 53540-SB2-002, GSJ187
	HN6001 SALINCAK ÖN ALT SAĞ	Ağırlık : 2.38 kg / 5.247 lb Malzeme Türü : Dövme Çelik	51351-SB2-013, 51351-SB2-572 51351-SB6-003, GSJ763
	HN6002 SALINCAK ÖN ALT SOL	Ağırlık : 2.38 kg / 5.247 lb Malzeme Türü : Dövme Çelik	51361-SB2-013, 51361-SB2-672 51361-SB6-003, GSJ764

HOMBRE 1996 - 2000

Resim	Ürün Kodu ve Açıklaması	Detay	OEM
	CV1017 ROTİL ALT SOL VE SAĞ Ø15,9	Ağırlık : 0,646 kg / 1.424 lb Konik Ölçüsü : Ø15,9 Aşık Diş Çapı : M14X1,5 Rotil Gövde Çapı : Ø52,95	19122185, 22113159 22145460, 22156500 6260591, 6260592 8097671130, 8191221850 9751193, 9756251
	CV1019 ROTİL ÜST SOL VE SAĞ	Ağırlık : 0,476 kg / 1.049 lb	17980952, 19133669 8179809520, 8191336690 K5320
	CV1026 ROTİL ÖN ALT	Ağırlık : 0,683 kg / 1.506 lb	17980954, 22156908 8221569080, 8889674250 88967425
	CV1030 ROTİL ÜST SOL VE SAĞ	Ağırlık : 0,558 kg / 1.230 lb	14039014, 335878 338388, 3986009 6258152, 8097671120 8889113870, 88911387 9762023, 9763761

* Bu sayfada ve katalogdaki tüm araçların adları, markaları, modelleri, sembolleri, logoları, orjinal numaraları (oe) ve diğer üçüncü parti numaraları sadece referans amaçlı kullanılmaktadır.

HOMBRE
1996 - 2000

Resim	Ürün Kodu ve Açıklaması	Detay	OEM
	CV2049 ROTBAŞI ÖN İÇ SAĞ - SOL	Ağırlık : 0,496 kg / 1.093 lb Uzunluk : 118 mm / 4.65 inch	12471301, 31026500 8124713010
	CV2054 ROTBAŞI ÖN DIŞ SAĞ - SOL	Ağırlık : 0,548 kg / 1.208 lb Uzunluk : 213 mm / 8.39 inch Gövde Diş Çapı : M17X1,5 Aşık Diş Çapı : 7/16" 20 UNF Aşık Konik Çapı : Ø11,35	26054936, 8260549360
	CV2068 ROTBAŞI	Ağırlık : 0,695 kg / 1.532 lb	26044466, 26054934 8260549340
	CV4018 Z ROT ÖN SAĞ - SOL	Ağırlık : 0,232 kg / 0.511 lb	10393679, 10395094 15991383, 25918049 56112V0100, E3AZ5A486A
	CV4044 Z ROT	Ağırlık : 0,306 kg / 0.675 lb Uzunluk : 213 mm / 8.39 inch	1388363, 1391880 1396047, 15684217 15991383, 3630762 3787879, 8159913830 E3AZ5A486A
	CV4045 Z ROT SOL VE SAĞ	Ağırlık : 0,178 kg / 0.392 lb Uzunluk : 120 mm / 4.72 inch	15996719, 22645963 22650740, 22657717 22657718, 22710259 54618-8B501, 8150245110 8159967190
	CV4055 Z ROT SOL VE SAĞ	Ağırlık : 0,320 kg / 0.705 lb Uzunluk : 118 mm / 4.65 inch	15996064
	CV4069 Z ROT ÖN	Ağırlık : 0,180 kg / 0.397 lb Uzunluk : 123 mm / 4.84 inch	15024511
	CV6052 SALINCAK ÜST SAĞ	Ağırlık : 4,055 kg / 8.940 lb Malzeme Türü : Sac Metal	12376264, 12376266 12543948, 12546748 19133654
	CV6053 SALINCAK ÜST SOL	Ağırlık : 4,055 kg / 8.940 lb Malzeme Türü : Sac Metal	12376265, 12543947 12546747, 19133653 31022770
	CV6068 SALINCAK ALT SAĞ	Ağırlık : 6,067 kg / 13.375 lb Malzeme Türü : Sac Metal	12470309, 12546749 15003923, 15705325 8125467490

* Bu sayfada ve katalogdaki tüm araçların adları, markaları, modelleri, sembolleri, logoları, orjinal numaraları (oe) ve diğer üçüncü parti numaraları sadece referans amaçlı kullanılmaktadır.

HOMBRE
1996 - 2000



Resim	Ürün Kodu ve Açıklaması	Detay	OEM
	CV6069 SALINCAK ALT SOL	Ağırlık : 6,067 kg / 13.375 lb Malzeme Türü : Sac Metal	12470310, 12546750 15003924, 15705326 8125467500
	CV6070 SALINCAK ÜST SAĞ	Ağırlık : 2,513 kg / 5.540 lb Malzeme Türü : Sac Metal	15596694, 15661508 8156615080, 93213428
	CV6071 SALINCAK ÜST SOL	Ağırlık : 2,513 kg / 5.540 lb Malzeme Türü : Sac Metal	15661507, 15979277 8156615070, 93213427
	CV11011 SALINCAK VE DENGE KOLU BURCU SOL VE SAĞ	Yön : Sol Ve Sağ Ağırlık : 0.16 kg / 0.353 lb	15980176, E6385TU
	CV11011K SALINCAK VE DENGE KOLU BURCU SOL VE SAĞ	Yön : Sol Ve Sağ Ağırlık : 0.32 kg / 0.705 lb Not : 2 ADET KIT	15980176, E6385TU
	CV12047 MOTOR TAKOZU	Ağırlık : 0.969 kg / 2.136 lb	15967994, 8159679940
	CV12052 MOTOR TAKOZU	Ağırlık : 1.098 kg / 2.421 lb	15138296, 22145758 22145972, 22173023 8151382960
	CV12054 MOTOR TAKOZU	Ağırlık : 1.093 kg / 2.410 lb	15149543

I-MARK
1981 - 1985





Resim	Ürün Kodu ve Açıklaması	Detay	OEM
	CV11054 SALINCAK VE DENGE KOLU BURCU ÖN ÜST	Şasi (Ön / Arka) : ÖN Yön : Üst Ağırlık : 0,150 kg / 0.331 lb	360774, 360775 462980, 8942141690 94214169
	CV11054K SALINCAK VE DENGE KOLU BURCU ÖN ÜST	Şasi (Ön / Arka) : ÖN Yön : Üst Ağırlık : 0,300 kg / 0.661 lb	360774, 360775 462980, 8942141690 94214169

* Bu sayfada ve katalogdaki tüm araçların adları, markaları, modelleri, sembolleri, logoları, orjinal numaraları (oe) ve diğer üçüncü parti numaraları sadece referans amaçlı kullanılmaktadır.




I-MARK
1981 - 1985

Resim	Ürün Kodu ve Açıklaması	Detay	OEM
	CD12002 VİRAJ DEMİR LASTİĞİ SOL VE SAĞ	Şasi (Ön / Arka) : ÖN Yön : Sol Ve Sağ Ağırlık : 0,035 kg / 0.077 lb	8120223
	CD12002K VİRAJ DEMİR LASTİĞİ SOL VE SAĞ	Şasi (Ön / Arka) : ÖN Yön : Sol Ve Sağ Ağırlık : 0,070 kg / 0.154 lb Not : 2 PIECES IN 1 BOX	8120223

IMPULSE
1983 - 1989

Resim	Ürün Kodu ve Açıklaması	Detay	OEM
	CV11054 SALINCAK VE DENGE KOLU BURCU ÖN ÜST	Şasi (Ön / Arka) : ÖN Yön : Üst Ağırlık : 0,150 kg / 0.331 lb	360774, 360775 462980, 8942141690 94214169
	CV11054K SALINCAK VE DENGE KOLU BURCU ÖN ÜST	Şasi (Ön / Arka) : ÖN Yön : Üst Ağırlık : 0,300 kg / 0.661 lb	360774, 360775 462980, 8942141690 94214169
	CD12002 VİRAJ DEMİR LASTİĞİ SOL VE SAĞ	Şasi (Ön / Arka) : ÖN Yön : Sol Ve Sağ Ağırlık : 0,035 kg / 0.077 lb	8120223
	CD12002K VİRAJ DEMİR LASTİĞİ SOL VE SAĞ	Şasi (Ön / Arka) : ÖN Yön : Sol Ve Sağ Ağırlık : 0,070 kg / 0.154 lb Not : 2 PIECES IN 1 BOX	8120223

KB SERIES
1981 - 1988









Resim	Ürün Kodu ve Açıklaması	Detay	OEM
	IS1002 ROTİL ÜST SOL VE SAĞ Ø17,9 RE8511	Ağırlık : 0,715 kg / 1.576 lb Konik Ölçüsü : Ø17,9 Bağlantı Delik Çapı : Ø8,5 Aşık Dış Çapı : M14X1,5	310821, 310828 8944594532, 8944594533 894459453383, 894459453384 8944594534, 894459453451 894459453484, 894472255
	IS1003 ROTİL ALT SOL VE SAĞ RE8515	Ağırlık : 1,070 kg / 2.359 lb	894224550, 894224552 8942245522, 894224553 94224552, 94246475 94452104
	IS2004 ROTBAŞI SAĞ-SOL RE8311	Ağırlık : 0,302 kg / 0.666 lb Uzunluk : 75 mm / 2.95 inch Gövde Dış Çapı : M14X1,5 Aşık Dış Çapı : M12X1,25 Aşık Konik Çapı : Ø13,1	5443520260, 8942373510 8942373511, 8970319930 94028225, 94224701 94237351

* Bu sayfada ve katalogdaki tüm araçların adları, markaları, modelleri, sembolleri, logoları, orijinal numaraları (oe) ve diğer üçüncü parti numaraları sadece referans amaçlı kullanılmaktadır.

KB SERIES
1989 - 2001




Resim	Ürün Kodu ve Açıklaması	Detay	OEM
	IS1006 ROTİL ALT SOL VE SAĞ Ø20,5 RE8513	Ağırlık : 1,555 kg / 3.428 lb Konik Ölçüsü : Ø20,5 Bağlantı Delik Çapı : Ø12,5 Aşık Diş Çapı : M16X1,5	352828, 8944521021 8944594651, 8944594652 8972357760, 8973650200 8973650210, 94459465
	IS1007 ROTİL ALT SOL VE SAĞ	Ağırlık : 1,285 kg / 2.833 lb Konik Ölçüsü : Ø20,5 Bağlantı Delik Çapı : Ø12,5 Aşık Diş Çapı : M16X1,5	8944521020, 8980058750

KB SERIES
2002 - 2008





Resim	Ürün Kodu ve Açıklaması	Detay	OEM
	OP1528 ROTİL ÖN ÜST SAĞ - SOL Ø17,5 RC1528	Ağırlık : 0,65 kg / 1.433 lb Konik Ölçüsü : Ø17,5 Bağlantı Delik Çapı : Ø10,5 Aşık Diş Çapı : M14X1,5	310823, 8980058260 94374424
	IS3004 ROTMİLİ	Ağırlık : 0,677 kg / 1.493 lb Uzunluk : 293 mm / 11.54 inch Gövde Diş Çapı : M14X1,5 Aşık Diş Çapı : M14X1,5	8-97304853-0, 897304853051 8973050000000000, MB130807 MB91061, MB910934 MB910961, MR130807 MR297969
	IS3005 ROTMİLİ	Ağırlık : 0,687 kg / 1.515 lb Uzunluk : 294 mm / 11.57 inch Gövde Diş Çapı : M18X1,5 Aşık Diş Çapı : M14X1,5	8-98056550-0, 898056550051 898056550084, 898057000000
	IS4001 Z ROT ÖN	Ağırlık : 0,244 kg / 0.538 lb Malzeme Türü : Metal Uzunluk : 115 mm / 4.53 inch Aşık Diş Çapı : M10X1,25	8979445750, 897944575051 897945000000
	IS4002 Z ROT ÖN SAĞ	Ağırlık : 0,257 kg / 0.567 lb Malzeme Türü : Metal Uzunluk : 154,5 mm / 6.08 inch Aşık Diş Çapı : M10X1,5	8979445680, 8-97944568-0 897944568051
	IS4003 Z ROT ÖN SOL	Ağırlık : 0,257 kg / 0.567 lb Malzeme Türü : Metal Uzunluk : 154,5 mm / 6.08 inch Aşık Diş Çapı : M10X1,5	8-97944569-0, 897944569051 897945000000
	IS6001 SALINCAK ÖN SAĞ ALT	Ağırlık : 10,980 kg / 24.207 lb Malzeme Türü : Sac Metal	8973650160, 8-97365016-0 8980058340, 8-98005834-0
	IS6001J SALINCAK ÖN SAĞ ALT	Ağırlık : 9,698 kg / 21.380 lb Malzeme Türü : Sac Metal	8973650160, 8-97365016-0 8980058340, 8-98005834-0

* Bu sayfada ve katalogdaki tüm araçların adları, markaları, modelleri, sembolleri, logoları, orjinal numaraları (oe) ve diğer üçüncü parti numaraları sadece referans amaçlı kullanılmaktadır.

KB SERIES
2002 - 2008

Resim	Ürün Kodu ve Açıklaması	Detay	OEM
	IS6002 SALINCAK ÖN SOL ALT	Ağırlık : 10,980 kg / 24.207 lb Malzeme Türü : Sac Metal	8973650170, 8-97365017-0 8980058350, 8-98005835-0
	IS6002J SALINCAK ÖN SOL ALT	Ağırlık : 9,698 kg / 21.380 lb Malzeme Türü : Sac Metal	8973650170, 8-97365017-0 8980058350, 8-98005835-0
	IS6003 SALINCAK ÖN SAĞ ÜST	Ağırlık : 3,852 kg / 8.492 lb Malzeme Türü : Sac Metal	8973650120, 8-97365012-0 8980058380, 8-98005838-0
	IS6003J SALINCAK ÖN SAĞ ÜST	Ağırlık : 3,186 kg / 7.024 lb Malzeme Türü : Sac Metal	8973650120, 8-97365012-0 8980058380, 8-98005838-0
	IS6004 SALINCAK ÖN SOL ÜST	Ağırlık : 3,852 kg / 8.492 lb Malzeme Türü : Sac Metal	8973650130, 8-97365013-0 8980058390, 8-98005839-0
	IS6004J SALINCAK ÖN SOL ÜST	Ağırlık : 3,186 kg / 7.024 lb Malzeme Türü : Sac Metal	8973650130, 8-97365013-0 8980058390, 8-98005839-0

KB SERIES
2009 -




Resim	Ürün Kodu ve Açıklaması	Detay	OEM
	OP1528 ROTİL ÖN ÜST SAĞ - SOL Ø17,5 RC1528	Ağırlık : 0,65 kg / 1.433 lb Konik Ölçüsü : Ø17,5 Bağlantı Delik Çapı : Ø10,5 Aşık Diş Çapı : M14X1,5	310823, 8980058260 94374424
	IS3005 ROTMİLİ	Ağırlık : 0,687 kg / 1.515 lb Uzunluk : 294 mm / 11.57 inch Gövde Diş Çapı : M18X1,5 Aşık Diş Çapı : M14X1,5	8-98056550-0, 898056550051 898056550084, 898057000000
	IS4001 Z ROT ÖN	Ağırlık : 0,244 kg / 0.538 lb Malzeme Türü : Metal Uzunluk : 115 mm / 4.53 inch Aşık Diş Çapı : M10X1,25	8979445750, 897944575051 897945000000
	IS4002 Z ROT ÖN SAĞ	Ağırlık : 0,257 kg / 0.567 lb Malzeme Türü : Metal Uzunluk : 154,5 mm / 6.08 inch Aşık Diş Çapı : M10X1,5	8979445680, 8-97944568-0 897944568051

* Bu sayfada ve katalogdaki tüm araçların adları, markaları, modelleri, sembolleri, logoları, orjinal numaraları (oe) ve diğer üçüncü parti numaraları sadece referans amaçlı kullanılmaktadır.

KB SERIES
2009 -


Resim	Ürün Kodu ve Açıklaması	Detay	OEM
	IS4003 Z ROT ÖN SOL	Ağırlık : 0,257 kg / 0.567 lb Malzeme Türü : Metal Uzunluk : 154,5 mm / 6.08 inch Aşık Diş Çapı : M10X1,5	8-97944569-0, 897944569051 897945000000
	IS6003 SALINCAK ÖN SAĞ ÜST	Ağırlık : 3,852 kg / 8.492 lb Malzeme Türü : Sac Metal	8973650120, 8-97365012-0 8980058380, 8-98005838-0
	IS6003J SALINCAK ÖN SAĞ ÜST	Ağırlık : 3,186 kg / 7.024 lb Malzeme Türü : Sac Metal	8973650120, 8-97365012-0 8980058380, 8-98005838-0
	IS6004 SALINCAK ÖN SOL ÜST	Ağırlık : 3,852 kg / 8.492 lb Malzeme Türü : Sac Metal	8973650130, 8-97365013-0 8980058390, 8-98005839-0
	IS6004J SALINCAK ÖN SOL ÜST	Ağırlık : 3,186 kg / 7.024 lb Malzeme Türü : Sac Metal	8973650130, 8-97365013-0 8980058390, 8-98005839-0
	IS6005 SALINCAK ÜST SAĞ	Ağırlık : 9,902 kg / 21.830 lb Malzeme Türü : Sac Metal	8979458431, 97945843
	IS6006 SALINCAK ÜST SOL	Ağırlık : 9,902 kg / 21.830 lb Malzeme Türü : Sac Metal	8979458441, 97945844

LUV
1,6 2WD
1981 - 1987



Resim	Ürün Kodu ve Açıklaması	Detay	OEM
	IS1002 ROTİL ÜST SOL VE SAĞ Ø17,9 RE8511	Ağırlık : 0,715 kg / 1.576 lb Konik Ölçüsü : Ø17,9 Bağlantı Delik Çapı : Ø8,5 Aşık Diş Çapı : M14X1,5	310821, 310828 8944594532, 8944594533 894459453383, 894459453384 8944594534, 894459453451 894459453484, 894472255
	IS1005 ROTİL ÖN RE8512	Ağırlık : 1,200 kg / 2.646 lb	5512270330, 8942245511 8942245512, 8942432360 8942432361, 8944521060 8944521070, 8944521071 94028101, 94224551
	IS2004 ROTBAŞI SAĞ-SOL RE8311	Ağırlık : 0,302 kg / 0.666 lb Uzunluk : 75 mm / 2.95 inch Gövde Diş Çapı : M14X1,5 Aşık Diş Çapı : M12X1,25 Aşık Konik Çapı : Ø13,1	5443520260, 8942373510 8942373511, 8970319930 94028225, 94224701 94237351

* Bu sayfada ve katalogdaki tüm araçların adları, markaları, modelleri, sembolleri, logoları, orjinal numaraları (oe) ve diğer üçüncü parti numaraları sadece referans amaçlı kullanılmaktadır.


LUV 1,6 2WD 1981 - 1987

Resim	Ürün Kodu ve Açıklaması	Detay	OEM
	IS3001 ROTMİLİ L = 246	Ağırlık : 0,519 kg / 1.144 lb Uzunluk : 246 mm / 9.69 inch Gövde Diş Çapı : M14X1,5 Aşık Diş Çapı : M14X1,5	5443500950, 5443500951 5443500952, 5443500953 5443520951, 5443520952 94027778
	IS3002 ROTMİLİ SOL VE SAĞ 236,5 RE8812	Ağırlık : 0,55 kg / 1.213 lb Uzunluk : 236,5 mm / 9.31 inch Gövde Diş Çapı : M14X1,5 Aşık Diş Çapı : M14X1,5	8942172211, 8942172213

M-UX RF 2013 - 2020

Resim	Ürün Kodu ve Açıklaması	Detay	OEM
	IS1007 ROTİL ALT SOL VE SAĞ	Ağırlık : 1,285 kg / 2.833 lb Konik Ölçüsü : Ø20,5 Bağlantı Delik Çapı : Ø12,5 Aşık Diş Çapı : M16X1,5	8944521020, 8980058750
	IS6005 SALINCAK ÜST SAĞ	Ağırlık : 9,902 kg / 21.830 lb Malzeme Türü : Sac Metal	8979458431, 97945843
	IS6006 SALINCAK ÜST SOL	Ağırlık : 9,902 kg / 21.830 lb Malzeme Türü : Sac Metal	8979458441, 97945844

NPR 66 2003 -




Resim	Ürün Kodu ve Açıklaması	Detay	OEM
	IS12001 ŞANZIMAN TAKOZU SOL VE SAĞ ŞANZUMAN TAKOZU	Yön : Sol Ve Sağ Not : ŞANZUMAN TAKOZU	8941119030, 8941119031 8970392770

OASIS 1997 - 1999

Resim	Ürün Kodu ve Açıklaması	Detay	OEM
	HN1005 ROTİL ALT SAĞ-SOL RD7412	Ağırlık : 0,386 kg / 0.851 lb Konik Ölçüsü : Ø16,1 Aşık Diş Çapı : M12X1,25 Rotil Gövde Çapı : Ø42,1	51220S04003, 51220S0AJ01 51220S4KA00, 51220S84A01 51220S84A02, 51220SDAA02 51220SF1003, 51220SM1A01 51220SM1A02, 51220-SM1-A02
	RO4003 Z ROT SOL VE SAĞ	Ağırlık : 0,185 kg / 0.408 lb Uzunluk : 106 mm / 4.17 inch	51311SM4010, 51312SM4000 51313SM4010, 51314SM4020 5862044840, 90112SM4020 90362SF1003

* Bu sayfada ve katalogdaki tüm araçların adları, markaları, modelleri, sembolleri, logoları, orjinal numaraları (oe) ve diğer üçüncü parti numaraları sadece referans amaçlı kullanılmaktadır.





OASIS
1997 - 1999

Resim	Ürün Kodu ve Açıklaması	Detay	OEM
	HN6023 SALINCAK ÖN ÜST SAĞ	Ağırlık : 1,777 kg / 3.918 lb Malzeme Türü : Sac Metal	51450-SM1A03, 51450SV4000 51450-SV4000, 51450SV4A00 51450-SV4A00, GSJ410 GSJ424
	HN6024 SALINCAK ÖN ÜST SOL	Ağırlık : 1,746 kg / 3.849 lb Malzeme Türü : Sac Metal	51460-SM1A03, 51460SV4000 51460-SV4000, 51460SV4A00 51460-SV4A00, GSJ409 GSJ423
	HN12101 AMORTİSÖR TAKOZU RULMANSIZ	Ağırlık : 0,255 kg / 0.562 lb Not : RULMANSIZ	51631-SBO-003

PICK-UP
4X4
1988 - 1997

Resim	Ürün Kodu ve Açıklaması	Detay	OEM
	IS2003 ROTBAŞI SOL VE SAĞ RE8314	Ağırlık : 0,339 kg / 0.747 lb Uzunluk : 75 mm / 2.95 inch Gövde Diş Çapı : M14X1,5 Aşık Diş Çapı : M14X1,5 Aşık Konik Çapı : Ø16,1	324058, 8944194090 8944594810, 94459481
	FO4099 Z ROT SOL VE SAĞ	Ağırlık : 0,185 kg / 0.408 lb Uzunluk : 121 mm / 4.76 inch	546188B000, 5S4Z5495AA 8AB134100

PICK-UP
FASTER 2WD
1985 - 2002






Resim	Ürün Kodu ve Açıklaması	Detay	OEM
	IS1002 ROTİL ÜST SOL VE SAĞ Ø17,9 RE8511	Ağırlık : 0,715 kg / 1.576 lb Konik Ölçüsü : Ø17,9 Bağlantı Delik Çapı : Ø8,5 Aşık Diş Çapı : M14X1,5	310821, 310828 8944594532, 8944594533 894459453383, 894459453384 8944594534, 894459453451 894459453484, 894472255
	IS2002 ROTBAŞI SOL VE SAĞ RE8313	Ağırlık : 0,339 kg / 0.747 lb Uzunluk : 75 mm / 2.95 inch Gövde Diş Çapı : M14X1,5 Aşık Diş Çapı : M14X1,5 Aşık Konik Çapı : Ø16,1	324057, 8944194080 894459000000, 8944594800 894459480051, 8944594801 894459480184, 8944594802 894459480284, 8970209531
	IS2003 ROTBAŞI SOL VE SAĞ RE8314	Ağırlık : 0,339 kg / 0.747 lb Uzunluk : 75 mm / 2.95 inch Gövde Diş Çapı : M14X1,5 Aşık Diş Çapı : M14X1,5 Aşık Konik Çapı : Ø16,1	324058, 8944194090 8944594810, 94459481
	IS2004 ROTBAŞI SAĞ-SOL RE8311	Ağırlık : 0,302 kg / 0.666 lb Uzunluk : 75 mm / 2.95 inch Gövde Diş Çapı : M14X1,5 Aşık Diş Çapı : M12X1,25 Aşık Konik Çapı : Ø13,1	5443520260, 8942373510 8942373511, 8970319930 94028225, 94224701 94237351

* Bu sayfada ve katalogdaki tüm araçların adları, markaları, modelleri, sembolleri, logoları, orjinal numaraları (oe) ve diğer üçüncü parti numaraları sadece referans amaçlı kullanılmaktadır.




PICK-UP FASTER 2WD 1985 - 2002

Resim	Ürün Kodu ve Açıklaması	Detay	OEM
	IS3002 ROTMİLİ SOL VE SAĞ 236,5 RE8812	Ağırlık : 0,55 kg / 1.213 lb Uzunluk : 236,5 mm / 9.31 inch Gövde Diş Çapı : M14X1,5 Aşık Diş Çapı : M14X1,5	8942172211, 8942172213

PICK-UP FASTER 4WD 1985 - 2002





Resim	Ürün Kodu ve Açıklaması	Detay	OEM
	IS1002 ROTİL ÜST SOL VE SAĞ Ø17,9 RE8511	Ağırlık : 0,715 kg / 1.576 lb Konik Ölçüsü : Ø17,9 Bağlantı Delik Çapı : Ø8,5 Aşık Diş Çapı : M14X1,5	310821, 310828 8944594532, 8944594533 894459453383, 894459453384 8944594534, 894459453451 894459453484, 894472255
	IS2002 ROTBAŞI SOL VE SAĞ RE8313	Ağırlık : 0,339 kg / 0.747 lb Uzunluk : 75 mm / 2.95 inch Gövde Diş Çapı : M14X1,5 Aşık Diş Çapı : M14X1,5 Aşık Konik Çapı : Ø16,1	324057, 8944194080 894459000000, 8944594800 894459480051, 8944594801 894459480184, 8944594802 894459480284, 8970209531
	IS2003 ROTBAŞI SOL VE SAĞ RE8314	Ağırlık : 0,339 kg / 0.747 lb Uzunluk : 75 mm / 2.95 inch Gövde Diş Çapı : M14X1,5 Aşık Diş Çapı : M14X1,5 Aşık Konik Çapı : Ø16,1	324058, 8944194090 8944594810, 94459481
	IS2004 ROTBAŞI SAĞ-SOL RE8311	Ağırlık : 0,302 kg / 0.666 lb Uzunluk : 75 mm / 2.95 inch Gövde Diş Çapı : M14X1,5 Aşık Diş Çapı : M12X1,25 Aşık Konik Çapı : Ø13,1	5443520260, 8942373510 8942373511, 8970319930 94028225, 94224701 94237351
	IS3001 ROTMİLİ L = 246	Ağırlık : 0,519 kg / 1.144 lb Uzunluk : 246 mm / 9.69 inch Gövde Diş Çapı : M14X1,5 Aşık Diş Çapı : M14X1,5	5443500950, 5443500951 5443500952, 5443500953 5443520951, 5443520952 94027778

RODEO 1988 - 2004




Resim	Ürün Kodu ve Açıklaması	Detay	OEM
	IS1002 ROTİL ÜST SOL VE SAĞ Ø17,9 RE8511	Ağırlık : 0,715 kg / 1.576 lb Konik Ölçüsü : Ø17,9 Bağlantı Delik Çapı : Ø8,5 Aşık Diş Çapı : M14X1,5	310821, 310828 8944594532, 8944594533 894459453383, 894459453384 8944594534, 894459453451 894459453484, 894472255
	IS1006 ROTİL ALT SOL VE SAĞ Ø20,5 RE8513	Ağırlık : 1,555 kg / 3.428 lb Konik Ölçüsü : Ø20,5 Bağlantı Delik Çapı : Ø12,5 Aşık Diş Çapı : M16X1,5	352828, 8944521021 8944594651, 8944594652 8972357760, 8973650200 8973650210, 94459465
	HN2055 ROTBAŞI 103	Ağırlık : 0,440 kg / 0.970 lb Uzunluk : 103 mm / 4.06 inch	8971603950, 8971704500

* Bu sayfada ve katalogdaki tüm araçların adları, markaları, modelleri, sembolleri, logoları, orjinal numaraları (oe) ve diğer üçüncü parti numaraları sadece referans amaçlı kullanılmaktadır.

RODEO
1988 - 2004

Resim	Ürün Kodu ve Açıklaması	Detay	OEM
	IS2002 ROTBAŞI SOL VE SAĞ RE8313	Ağırlık : 0,339 kg / 0.747 lb Uzunluk : 75 mm / 2.95 inch Gövde Diş Çapı : M14X1,5 Aşık Diş Çapı : M14X1,5 Aşık Konik Çapı : Ø16,1	324057, 8944194080 894459000000, 8944594800 894459480051, 8944594801 894459480184, 8944594802 894459480284, 8970209531
	IS2003 ROTBAŞI SOL VE SAĞ RE8314	Ağırlık : 0,339 kg / 0.747 lb Uzunluk : 75 mm / 2.95 inch Gövde Diş Çapı : M14X1,5 Aşık Diş Çapı : M14X1,5 Aşık Konik Çapı : Ø16,1	324058, 8944194090 8944594810, 94459481
	IS3007 ROTMİLİ SOL VE SAĞ 329	Ağırlık : 0,720 kg / 1.587 lb Uzunluk : 329 mm / 12.95 inch	8971261680, 8971704350
	FO4099 Z ROT SOL VE SAĞ	Ağırlık : 0,185 kg / 0.408 lb Uzunluk : 121 mm / 4.76 inch	546188B000, 5S4Z5495AA 8AB134100









T.F.R SERIES
1988 - 2002

Resim	Ürün Kodu ve Açıklaması	Detay	OEM
	IS1002 ROTİL ÜST SOL VE SAĞ Ø17,9 RE8511	Ağırlık : 0,715 kg / 1.576 lb Konik Ölçüsü : Ø17,9 Bağlantı Delik Çapı : Ø8,5 Aşık Diş Çapı : M14X1,5	310821, 310828 8944594532, 8944594533 894459453383, 894459453384 8944594534, 894459453451 894459453484, 894472255
	IS1004 ROTİL ÖN ALT Ø20,6 RE8517	Ağırlık : 1,27 kg / 2.800 lb Konik Ölçüsü : Ø20,6 Bağlantı Delik Çapı : Ø10,5 - M10X1,25 Aşık Diş Çapı : M18X1,5	4302209, 8944594641 8944594643, 94459464
	IS2004 ROTBAŞI SAĞ-SOL RE8311	Ağırlık : 0,302 kg / 0.666 lb Uzunluk : 75 mm / 2.95 inch Gövde Diş Çapı : M14X1,5 Aşık Diş Çapı : M12X1,25 Aşık Konik Çapı : Ø13,1	5443520260, 8942373510 8942373511, 8970319930 94028225, 94224701 94237351

TROOPER
1992 - 2002

Resim	Ürün Kodu ve Açıklaması	Detay	OEM
	IS4004 Z ROT ARKA METAL	Ağırlık : 0,311 kg / 0.686 lb Malzeme Türü : Metal Uzunluk : 91 mm / 3.58 inch Aşık Diş Çapı : M10X1,25	8970181251, 8970181252 MK80300

TROOPER
I
1981 - 1991

Resim	Ürün Kodu ve Açıklaması	Detay	OEM
	IS1002 ROTİL ÜST SOL VE SAĞ Ø17,9 RE8511	Ağırlık : 0,715 kg / 1.576 lb Konik Ölçüsü : Ø17,9 Bağlantı Delik Çapı : Ø8,5 Aşık Diş Çapı : M14X1,5	310821, 310828 8944594532, 8944594533 894459453383, 894459453384 8944594534, 894459453451 894459453484, 894472255
	IS1006 ROTİL ALT SOL VE SAĞ Ø20,5 RE8513	Ağırlık : 1,555 kg / 3.428 lb Konik Ölçüsü : Ø20,5 Bağlantı Delik Çapı : Ø12,5 Aşık Diş Çapı : M16X1,5	352828, 8944521021 8944594651, 8944594652 8972357760, 8973650200 8973650210, 94459465
	IS1007 ROTİL ALT SOL VE SAĞ	Ağırlık : 1,285 kg / 2.833 lb Konik Ölçüsü : Ø20,5 Bağlantı Delik Çapı : Ø12,5 Aşık Diş Çapı : M16X1,5	8944521020, 8980058750
	IS1010 ROTİL ÖN ALT SAĞ - SOL Ø20,6	Ağırlık : 1,226 kg / 2.703 lb Konik Ölçüsü : Ø20,6 Bağlantı Delik Çapı : Ø12,1 Aşık Diş Çapı : M18X1,5	8980058740, 98005874
	IS2002 ROTBAŞI SOL VE SAĞ RE8313	Ağırlık : 0,339 kg / 0.747 lb Uzunluk : 75 mm / 2.95 inch Gövde Diş Çapı : M14X1,5 Aşık Diş Çapı : M14X1,5 Aşık Konik Çapı : Ø16,1	324057, 8944194080 894459000000, 8944594800 894459480051, 8944594801 894459480184, 8944594802 894459480284, 8970209531
	IS2003 ROTBAŞI SOL VE SAĞ RE8314	Ağırlık : 0,339 kg / 0.747 lb Uzunluk : 75 mm / 2.95 inch Gövde Diş Çapı : M14X1,5 Aşık Diş Çapı : M14X1,5 Aşık Konik Çapı : Ø16,1	324058, 8944194090 8944594810, 94459481
	IS3001 ROTMİLİ L = 246	Ağırlık : 0,519 kg / 1.144 lb Uzunluk : 246 mm / 9.69 inch Gövde Diş Çapı : M14X1,5 Aşık Diş Çapı : M14X1,5	5443500950, 5443500951 5443500952, 5443500953 5443520951, 5443520952 94027778
	FO4099 Z ROT SOL VE SAĞ	Ağırlık : 0,185 kg / 0.408 lb Uzunluk : 121 mm / 4.76 inch	546188B000, 5S4Z5495AA 8AB134100

TROOPER
II
1991 - 1998

Resim	Ürün Kodu ve Açıklaması	Detay	OEM
	IS1002 ROTİL ÜST SOL VE SAĞ Ø17,9 RE8511	Ağırlık : 0,715 kg / 1.576 lb Konik Ölçüsü : Ø17,9 Bağlantı Delik Çapı : Ø8,5 Aşık Diş Çapı : M14X1,5	310821, 310828 8944594532, 8944594533 894459453383, 894459453384 8944594534, 894459453451 894459453484, 894472255
	IS1006 ROTİL ALT SOL VE SAĞ Ø20,5 RE8513	Ağırlık : 1,555 kg / 3.428 lb Konik Ölçüsü : Ø20,5 Bağlantı Delik Çapı : Ø12,5 Aşık Diş Çapı : M16X1,5	352828, 8944521021 8944594651, 8944594652 8972357760, 8973650200 8973650210, 94459465

* Bu sayfada ve katalogdaki tüm araçların adları, markaları, modelleri, sembolleri, logoları, orjinal numaraları (oe) ve diğer üçüncü parti numaraları sadece referans amaçlı kullanılmaktadır.

TROOPER
II
1991 - 1998

Resim	Ürün Kodu ve Açıklaması	Detay	OEM
	IS1007 ROTİL ALT SOL VE SAĞ	Ağırlık : 1,285 kg / 2.833 lb Konik Ölçüsü : Ø20,5 Bağlantı Delik Çapı : Ø12,5 Aşık Diş Çapı : M16X1,5	8944521020, 8980058750
	IS1010 ROTİL ÖN ALT SAĞ - SOL Ø20,6	Ağırlık : 1,226 kg / 2.703 lb Konik Ölçüsü : Ø20,6 Bağlantı Delik Çapı : Ø12,1 Aşık Diş Çapı : M18X1,5	8980058740, 98005874
	IS2002 ROTBAŞI SOL VE SAĞ RE8313	Ağırlık : 0,339 kg / 0.747 lb Uzunluk : 75 mm / 2.95 inch Gövde Diş Çapı : M14X1,5 Aşık Diş Çapı : M14X1,5 Aşık Konik Çapı : Ø16,1	324057, 8944194080 894459000000, 8944594800 894459480051, 8944594801 894459480184, 8944594802 894459480284, 8970209531
	IS2003 ROTBAŞI SOL VE SAĞ RE8314	Ağırlık : 0,339 kg / 0.747 lb Uzunluk : 75 mm / 2.95 inch Gövde Diş Çapı : M14X1,5 Aşık Diş Çapı : M14X1,5 Aşık Konik Çapı : Ø16,1	324058, 8944194090 8944594810, 94459481
	IS4004 Z ROT ARKA METAL	Ağırlık : 0,311 kg / 0.686 lb Malzeme Türü : Metal Uzunluk : 91 mm / 3.58 inch Aşık Diş Çapı : M10X1,25	8970181251, 8970181252 MK80300

TROOPER
III
1998 - 2002

Resim	Ürün Kodu ve Açıklaması	Detay	OEM
	IS1002 ROTİL ÜST SOL VE SAĞ Ø17,9 RE8511	Ağırlık : 0,715 kg / 1.576 lb Konik Ölçüsü : Ø17,9 Bağlantı Delik Çapı : Ø8,5 Aşık Diş Çapı : M14X1,5	310821, 310828 8944594532, 8944594533 894459453383, 894459453384 8944594534, 894459453451 894459453484, 894472255
	IS1006 ROTİL ALT SOL VE SAĞ Ø20,5 RE8513	Ağırlık : 1,555 kg / 3.428 lb Konik Ölçüsü : Ø20,5 Bağlantı Delik Çapı : Ø12,5 Aşık Diş Çapı : M16X1,5	352828, 8944521021 8944594651, 8944594652 8972357760, 8973650200 8973650210, 94459465
	IS1007 ROTİL ALT SOL VE SAĞ	Ağırlık : 1,285 kg / 2.833 lb Konik Ölçüsü : Ø20,5 Bağlantı Delik Çapı : Ø12,5 Aşık Diş Çapı : M16X1,5	8944521020, 8980058750
	IS1010 ROTİL ÖN ALT SAĞ - SOL Ø20,6	Ağırlık : 1,226 kg / 2.703 lb Konik Ölçüsü : Ø20,6 Bağlantı Delik Çapı : Ø12,1 Aşık Diş Çapı : M18X1,5	8980058740, 98005874
	IS2002 ROTBAŞI SOL VE SAĞ RE8313	Ağırlık : 0,339 kg / 0.747 lb Uzunluk : 75 mm / 2.95 inch Gövde Diş Çapı : M14X1,5 Aşık Diş Çapı : M14X1,5 Aşık Konik Çapı : Ø16,1	324057, 8944194080 894459000000, 8944594800 894459480051, 8944594801 894459480184, 8944594802 894459480284, 8970209531

* Bu sayfada ve katalogdaki tüm araçların adları, markaları, modelleri, sembolleri, logoları, orjinal numaraları (oe) ve diğer üçüncü parti numaraları sadece referans amaçlı kullanılmaktadır.

TROOPER**III****1998 - 2002**

Resim	Ürün Kodu ve Açıklaması	Detay	OEM
	IS2003 ROTBAŞI SOL VE SAĞ RE8314	Ağırlık : 0,339 kg / 0.747 lb Uzunluk : 75 mm / 2.95 inch Gövde Diş Çapı : M14X1,5 Aşık Diş Çapı : M14X1,5 Aşık Konik Çapı : Ø16,1	324058, 8944194090 8944594810, 94459481
	IS4004 Z ROT ARKA METAL	Ağırlık : 0,311 kg / 0.686 lb Malzeme Türü : Metal Uzunluk : 91 mm / 3.58 inch Aşık Diş Çapı : M10X1,25	8970181251, 8970181252 MK80300

VEHICROSS**1997 - 2001**

Resim	Ürün Kodu ve Açıklaması	Detay	OEM
	IS4004 Z ROT ARKA METAL	Ağırlık : 0,311 kg / 0.686 lb Malzeme Türü : Metal Uzunluk : 91 mm / 3.58 inch Aşık Diş Çapı : M10X1,25	8970181251, 8970181252 MK80300

RIW[®]

NOTLAR

Ürün Kodu	Bilgi Notu
CD12002K VİRAJ DEMİR LASTİĞİ SOL VE SAĞ	2 PIECES IN 1 BOX
CV1026 ROTİL ÖN ALT	4WD / GMC SONOMA: ONLY 1997-2004 / ISUZU HOMBRE: ONLY 1998-2000 / CHEVROLET S10 PICKUP: ONLY 1997-2004
CV1030 ROTİL ÜST SOL VE SAĞ	2WD
CV1046 ROTİL ALT	YEARS ONLY : 2008-2009
CV11038 SALINCAK VE DENGE KOLU BURCU ÖN ALT	CHEVROLET TRAILBLAZER, GMC ENVOY, ISUZU ASCENDER YEARS ONLY: 2002-2003
CV11054K SALINCAK VE DENGE KOLU BURCU ÖN ÜST	2 PIECES IN 1 BOX
CV2049 ROTBAŞI ÖN İÇ SAĞ - SOL	AWD
CV2054 ROTBAŞI ÖN DIŞ SAĞ - SOL	BLAZER, S-10 PICKUP and JIMMY : 2WD
CV2068 ROTBAŞI	RWD / 11-16 THREAD SIZE
CV4018 Z ROT ÖN SAĞ - SOL	ESCALADE: 2014 - 2016
CV4045 Z ROT SOL VE SAĞ	GMC SONOMA: 1995 - 2004 / ISUZU HOMBRE: 1998 - 2000
CV4055 Z ROT SOL VE SAĞ	4X4 / WITHOUT ZQ8 SUSPENSION PACKAGE / ISUZU HOMBRE YEARS ONLY: 1998-2000
CV4069 Z ROT ÖN	4X4
CV6045 SALINCAK ALT SAĞ	CHEVROLET TRAILBLAZER - ONLY: 2004-2007
CV6046 SALINCAK ALT SOL	CHEVROLET TRAILBLAZER - ONLY: 2004-2007
CV6052 SALINCAK ÜST SAĞ	2WD
CV6053 SALINCAK ÜST SOL	2WD

Ürün Kodu	Bilgi Notu
CV6068 SALINCAK ALT SAĞ	RWD
CV6069 SALINCAK ALT SOL	RWD
CV6070 SALINCAK ÜST SAĞ	AWD
CV6071 SALINCAK ÜST SOL	AWD
FO4099 Z ROT SOL VE SAĞ	FORD FOCUS : FOR USA MARKET / ISUZU RODEO YEARS ONLY: 1991-1997 / ISUZU TROOPER YEARS ONLY: 1987-1991 / MAZDA PROTEGE YEARS ONLY: 1990-1994
HN12101 AMORTİSÖR TAKOZU RULMANSIZ	WITHOUT BEARING
HN2055 ROTBAŞI 103	ISUZU RODEO YEARS ONLY : 1998-2004
IS1003 ROTİL ALT SOL VE SAĞ RE8515	1.6 LT
IS1006 ROTİL ALT SOL VE SAĞ Ø20,5 RE8513	2WD and 4WD
IS12002 VİRAJ DEMİR LASTİĞİ	INNER DIAMETER = Ø24mm
IS12002K VİRAJ DEMİR LASTİĞİ	INNER DIAMETER = Ø24mm / 2 PIECES IN 1 BOX
IS2002 ROTBAŞI SOL VE SAĞ RE8313	INNER
IS2003 ROTBAŞI SOL VE SAĞ RE8314	OUTER
IS3007 ROTMİLİ SOL VE SAĞ 329	ISUZU RODEO YEARS ONLY: 1998-2004
IS6009 SALINCAK ÜST SAĞ	2.5 DITD / ISUZU D-MAX (I) : ONLY FOR 4X2
IS6009J SALINCAK ÜST SAĞ	2.5 DITD
IS6010 SALINCAK ÜST SOL	2.5 DITD / ISUZU D-MAX (I) : ONLY FOR 4X2

Ürün Kodu	Bilgi Notu
IS6010J SALINCAK ÜST SOL	2.5 DITD
OP1528 ROTİL ÖN ÜST SAĞ - SOL Ø17,5 RC1528	ONLY: DTI