

RIW

STEERING & SUSPENSION MANUFACTURER



DESARROLLO DE NUEVOS PRODUCTOS MÁS DE 500 POR AÑO

Catalogo de Nuevos PRODUCTOS



2025 Marzo

Rotula - Terminal Exterior - Terminal Interior - Tornillo Estabilizador - Horquilla & Tijera - Varilla Central - Kit de Suspension y Direccion - Buje de Horquilla & Tijera -
Terminales Completas - Soporte - Cubre Polvo de Direccion - Cubre Polvo de Junta Homocinetica - Goma de Barra Estabilizadora



/riwautomotive



www.riw.com.tr

Nosotros

RIW, es una empresa productora de alta calidad en autopartes de suspensión y dirección para vehículos de pasajeros y vehículos comerciales en el aftermarket de industria automotriz (además de ofrecer estándares de calidad a niveles OEM). RIW tiene como objetivo mejorar la industria automotriz además de beneficiar la economía del país, con el objetivo de brindar calidad total y por consecuencia el usuario final obtendrá seguridad en los productos RIW. Como uno de los fabricantes de partes de suspensión y dirección con la gama mas amplia del en el mundo, los equipos de producción y ensamble de RIW que operan en las líneas de productos de suspensión y dirección para el aftermarket; rotulas, terminales, vieletas, coples, tornillos estabilizadores, varillas centrales, horquillas, brazos, bujes, soportes de hule. Como resultado de una amplia gama de productos, alta calidad, precio razonable y estudios enfocados al cliente, RIW ocupa el primer lugar entre las empresas de repuestos automotrices mas grandes de Turquía. Mediante la ejecución del desarrollo e Investigación del desarrollo de la producción de productos de partes de suspensión y dirección de vehículos de turismo, comerciales y ligeros con las condiciones mas avanzadas en tecnología. RIW es el fabricante mas moderno en la producción de estas piezas de Turquía.

La cultura de la empresa tiene como prioridad la calidad del producto, el desarrollo tecnológico y la satisfacción del cliente; por lo tanto, la Industria del Aftermarket Automotriz utiliza el producto de la marca RIW con confianza. Aprovechando las ultimas tecnologías de maquinado en sus modernas instalaciones de producción y también tomando la seguridad de los empleados como el principal principio en cada etapa de la producción, desde su diseño hasta el producto terminado en empaque, la distribución y comercialización del producto. RIW ha logrado ser una marca respetable en el mercado de todo el mundo por mas de 60 países.

Misión

Proporcionar al mercado el último desarrollo de producto en la mas alta calidad, así como ser el primero en el aftermarket y proveer productos de calidad en cada parte del mundo.

Visión

Diffundir los "Estándares de RIW" que se logra mediante la tecnología avanzada y las experiencias de posventa para beneficiar a todo el mundo.

Producción Estratégica

Los ingenieros de RIW controlan toda las etapas de los procesos de producción, como el diseño del producto, diseño de moldes, maquinado, forjado en caliente y frío, forjado de aluminio, fresado de brazo vertical y horizontal, fabricación de brazos de control para soldadura, pintura, revestimiento y empaque en cada una de sus instalaciones por separado. RIW adopta cada etapa de la producción como una unidad diferente y defiende la idea de que para poder proporcionar el producto de mayor calidad y mas rapidez, cada unidad debe actuar como un proceso por separado durante su planificación para el ensamble y la producción. Por lo tanto en las actuales condiciones del mercado competitivo donde es difícil alcanzar grandes números de capital, RIW invierte en la dirección del control de calidad y el desarrollo.

A diferencia de la mentalidad en cada proceso, la producción esta bajo el mismo techo. RIW se asegura que las materias primas y los productos semi-terminados sean inspeccionados continuamente por ingenieros experimentados y que siempre se mantenga con la calidad bajo control en cada etapa del proceso de producción, con este sistema, gracias a la ultima tecnología en maquinaria y equipos de prueba utilizados para aplicar las pruebas de calidad en cada etapa de la producción. RIW siempre ofrece productos 100% controlados a todos sus clientes y minimiza el riesgo de error a cero y pretende ofrecer precios competitivos a los clientes al disminuir los costos del producto.

Calidad Total

RIW aspira a un enfoque de Calidad Total, ha aumentado constantemente su capacidad de producción con las inversiones y los trabajos de calidad realizados, se ha convertido en una marca preferida en el mercado del aftermarket mundial. Actuando con la conciencia de ser un fabricante de componentes de seguridad. RIW exporta alta calidad de productos a varios países localizados en Europa, Norte de África, Medio Oriente, Australia, América del Norte y América del Sur.

En todas las etapas desde el inicio hasta el final de la producción, RIW supervisa de cerca y comprueba la calidad de sus productos para ofrecer productos confiables y de alta calidad a sus clientes. Todas las pruebas y procedimientos son llevados a cabo por ingenieros altamente experimentados de RIW hasta que se encuentra la calidad adecuada para desarrollar en la industria del aftermarket.

- The codes which has 6 characters are suspension parts (Additional codes are exceptional)
- The codes which has 7 characters are rubber parts (Additional codes are exceptional)
- There is no any specific code for Rod Assembly.
- Rod Assembly codes are the combine of Tie Rod End and Axial Joint.
- Same parts which are used at the different cars might have the same code.

PE 6 001 J

Brand

AC ACURA	DC DACIA	IS ISUZU	LE LEYLAND	PE PEUGEOT	SM SMART
AF ALFA ROMEO	DW DAEWOO	IV IVECO	LC LINCOLN	PO PORSCHE	SY SSANGYONG
AU AUDI	DH DAIHATSU	JG JAGUAR	LO LOTUS	PR PROTON	SU SUBARU
BW BMW	DO DODGE	JP JEEP	MZ MAZDA	RE RENAULT	SZ SUZUKI
BU BUICK	FI FIAT	KI KIA	ME MERCEDES	RR ROLLS-ROYCE	TO TOYOTA
CD CADILLAC	FO FORD	LD LADA	MC MINI COOPER	RO ROVER	VA VAUXHALL
CV CHEVROLET	HN HONDA	LR LAND ROVER	MI MITSUBISHI	SA SAAB	VW VOLKSWAGEN
CY CHRYSLER	HY HYUNDAI	LV LDV	NS NISSAN	SE SEAT	VO VOLVO
CI CITROËN	IK IKCO	LX LEXUS	OP OPEL	SK SKODA	

PE

Product Group

1 BALL JOINT	7 CENTER ROD & DRAG LINK	23 TIE ROD ASSEMBLY
2 TIE ROD END	8 SUSPENSION KITS	12 MOUNTING & RUBBER SUPPORT
3 AXIAL JOINT (INNER TIE ROD)	9 REAR WISHBONE AND CONTROL ARM	128 MOUNTING or RUBBER SUPPORT KIT
4 LINK STABILIZER	10 BUSH	13 BELLOW STEERING
5 CONTROL ARM	11 BUSH	14 BELLOW DRIVE SHAFT
6 WISHBONE	118 REPAIR & BUSH KIT	

6

Numbers

001 Any Number ■

Option

ADDITIONALS CODES AND MEANINGS

K K FOR BALL JOINTS	B B FOR WISHBONE and CONTROL ARMS
VW1012K 1 = BALL JOINT K = WITH EXTRA ACCESSORIES	BW5005B 5 = CONTROL ARM B = WITHOUT BUSHING
VW1012 1 = BALL JOINT	BW5005 5 = CONTROL ARM (The similar as OE part)
J J FOR WISHBONES	K K FOR MOUNTINGS (RUBBER PARTS)
PE6001J 6 = WISHBONE J = WITHOUT BALL JOINT	CV12005K 12 = MOUNTING K = KIT, 2 PIECES or WITH EXTRA ACCESSORIES
PE6001 6 = WISHBONE (The similar as the OE part)	CV12005 12 = MOUNTING (The similar as OE part)
K K FOR WISHBONES or CONTROL ARMS (5,6 or 9)	A THE PRODUCT HAS DIFFERENT OPTION
BW6005K 6 = WISHBONE K = WITH EXTRA ACCESSORIES	FO4030A 4 = LINK STABILIZER A = OPTION (metal, rubber), plastic etc)
BW6005 6 = WISHBONE	FO4030 4 = LINK STABILIZER (The similar as OE part)

J

TABLA DE CONTENIDO

MARCA	PAGÄ°NA
ALPINA	6 / 7
BMW	8 / 9
CHEVROLET	10 / 11
CHRYSLER	12 / 15
DAIHATSU	16 / 17
DODGE	18 / 24
EAGLE	25 / 26
FORD	27 / 28
INFINITI	29 / 30
ISUZU	31 / 32
IVECO	33 / 43
JAGUAR	44 / 49
JEEP	50 / 54
LAND ROVER	55 / 60
LEXUS	61 / 62
MITSUBISHI	63 / 65
NISSAN	66 / 73
PLYMOUTH	74 / 75
PORSCHE	76 / 77
RAM	78 / 79
RENAULT	80 / 81
TESLA	82 / 90
TOYOTA	91 / 96
VOLVO	97 / 106

RIW[®]

ALPINA


B7**E65****2003 - 2008**

Imagen	Clave del Producto y Descripción	Detalles	OEM
	BW13001 Cubre Polvo De Direccion	Peso : 0,165 kg / 0.364 lb	32130396405, 32136751026 32136753546

RIW[®]

BMW

5 SERIES E60, E61 2003 - 2010

Imagen	Clave del Producto y Descripción	Detalles	OEM
	BW13001 Cubre Polvo De Direccion	Peso : 0,165 kg / 0.364 lb	32130396405, 32136751026 32136753546

7 SERIES E65, E66, E67 2001 - 2008

Imagen	Clave del Producto y Descripción	Detalles	OEM
	BW13001 Cubre Polvo De Direccion	Peso : 0,165 kg / 0.364 lb	32130396405, 32136751026 32136753546

X3 E83 2004 - 2010

Imagen	Clave del Producto y Descripción	Detalles	OEM
	BW13001 Cubre Polvo De Direccion	Peso : 0,165 kg / 0.364 lb	32130396405, 32136751026 32136753546

X5 E53 2000 - 2007

Imagen	Clave del Producto y Descripción	Detalles	OEM
	BW13001 Cubre Polvo De Direccion	Peso : 0,165 kg / 0.364 lb	32130396405, 32136751026 32136753546

RIW[®]

CHEVROLET





MATIZ**M200, M250****2005 - 2015**

Imagen	Clave del Producto y Descripción	Detalles	OEM
	NS13001 Cubre Polvo De Direccion	Peso : 0,104 kg / 0.229 lb	48203-AV600, 48203-BM400

RIW[®]

CHRYSLER

300 C LX 2004 - 2011

Imagen	Clave del Producto y Descripción	Detalles	OEM
	DO12024 Goma De Barra Estabilizadora	Chasis (Delantero / Trasero) : Delantero Peso : 0,105 kg / 0.231 lb	04782681AB, 4782681AB
	DO12024K Goma De Barra Estabilizadora	Chasis (Delantero / Trasero) : Delantero Peso : 0,210 kg / 0.463 lb Nota : KIT	04782681AB, 4782681AB
	DO12028 Goma De Barra Estabilizadora	Chasis (Delantero / Trasero) : Delantero Peso : 0,094 kg / 0.207 lb	04782684AA, 04782684AB 4782684AA, 4782684AB K04782684AA, K04782684AB
	DO12028K Goma De Barra Estabilizadora	Chasis (Delantero / Trasero) : Delantero Peso : 0,188 kg / 0.414 lb Nota : KIT	04782684AA, 04782684AB 4782684AA, 4782684AB K04782684AA, K04782684AB

300 M 1999 - 2004

Imagen	Clave del Producto y Descripción	Detalles	OEM
	CY12034 Soporte De Direccion	Chasis (Delantero / Trasero) : Delantero Peso : 0,090 kg / 0.198 lb	5003933AA, 5014740AA 5014748AA

CIRRUS 1995 - 2000

Imagen	Clave del Producto y Descripción	Detalles	OEM
	CY12035 Soporte De Motor	Peso : 0,425 kg / 0.937 lb	04851679AA, 4573760 4851679AA


CONCORDE II 1998 - 2004

Imagen	Clave del Producto y Descripción	Detalles	OEM
	CY12034 Soporte De Direccion	Chasis (Delantero / Trasero) : Delantero Peso : 0,090 kg / 0.198 lb	5003933AA, 5014740AA 5014748AA

INTREPID II 1998 - 2004

Imagen	Clave del Producto y Descripción	Detalles	OEM
	CY12034 Soporte De Direccion	Chasis (Delantero / Trasero) : Delantero Peso : 0,090 kg / 0.198 lb	5003933AA, 5014740AA 5014748AA

LHS II 1998 - 2001

Imagen	Clave del Producto y Descripción	Detalles	OEM
	CY12034 Soporte De Direccion	Chasis (Delantero / Trasero) : Delantero Peso : 0,090 kg / 0.198 lb	5003933AA, 5014740AA 5014748AA

NEW YORKER XIV 1994 - 1996

Imagen	Clave del Producto y Descripción	Detalles	OEM
	CY12034 Soporte De Direccion	Chasis (Delantero / Trasero) : Delantero Peso : 0,090 kg / 0.198 lb	5003933AA, 5014740AA 5014748AA

PT CRUISER 2000 - 2010

Imagen	Clave del Producto y Descripción	Detalles	OEM
	DO12026 Goma De Barra Estabilizadora	Chasis (Delantero / Trasero) : Delantero Peso : 0,045 kg / 0.099 lb	04656597AA, 04656945AA 05272505AA, 05272506AA 05272507AA, 4656597AA 4656945AA, 5272505AA 5272506AA, 5272507AA
	DO12026K Goma De Barra Estabilizadora	Chasis (Delantero / Trasero) : Delantero Peso : 0,090 kg / 0.198 lb Nota : KIT	04656597AA, 04656945AA 05272505AA, 05272506AA 05272507AA, 4656597AA 4656945AA, 5272505AA 5272506AA, 5272507AA

SEBRING FJ, JX 1995 - 2000

Imagen	Clave del Producto y Descripción	Detalles	OEM
	CY12035 Soporte De Motor	Peso : 0,425 kg / 0.937 lb	04851679AA, 4573760 4851679AA





SEBRING ST22, JR 2001 - 2006

Imagen	Clave del Producto y Descripción	Detalles	OEM
	DO12023 Goma De Barra Estabilizadora	Chasis (Delantero / Trasero) : Delantero Peso : 0,042 kg / 0.093 lb	MR333622, MR589815
	DO12023K Goma De Barra Estabilizadora	Chasis (Delantero / Trasero) : Delantero Peso : 0,084 kg / 0.185 lb Nota : KIT	MR333622, MR589815
	CY12035 Soporte De Motor	Peso : 0,425 kg / 0.937 lb	04851679AA, 4573760 4851679AA

TOWN & COUNTRY RS 2001 - 2007

Imagen	Clave del Producto y Descripción	Detalles	OEM
	DO12027 Goma De Barra Estabilizadora	Chasis (Delantero / Trasero) : Delantero Peso : 0,103 kg / 0.227 lb	04743024AE, 04743041AC 04743041AD, 4684890 4743024AE, 4743041AC 4743041AD, K04743024AE K04743041AC, K04743041AD
	DO12027K Goma De Barra Estabilizadora	Chasis (Delantero / Trasero) : Delantero Peso : 0,206 kg / 0.454 lb	04743024AE, 04743041AC 04743041AD, 4684890 4743024AE, 4743041AC 4743041AD, K04743024AE K04743041AC, K04743041AD

VOYAGER IV GK, GY, RG 2001 - 2007

Imagen	Clave del Producto y Descripción	Detalles	OEM
	DO12022 Goma De Barra Estabilizadora	Chasis (Delantero / Trasero) : Delantero Peso : 0,088 kg / 0.194 lb	4721085AD, 4721918AA 4721918AB, 4721918AF 5151236AB, 68140000AA K04721085AD, K04721918AA K04721918AB, K04721918AF
	DO12022K Goma De Barra Estabilizadora	Chasis (Delantero / Trasero) : Delantero Peso : 0,176 kg / 0.388 lb Nota : KIT	4721085AD, 4721918AA 4721918AB, 4721918AF 5151236AB, 68140000AA K04721085AD, K04721918AA K04721918AB, K04721918AF
	DO12027 Goma De Barra Estabilizadora	Chasis (Delantero / Trasero) : Delantero Peso : 0,103 kg / 0.227 lb	04743024AE, 04743041AC 04743041AD, 4684890 4743024AE, 4743041AC 4743041AD, K04743024AE K04743041AC, K04743041AD
	DO12027K Goma De Barra Estabilizadora	Chasis (Delantero / Trasero) : Delantero Peso : 0,206 kg / 0.454 lb	04743024AE, 04743041AC 04743041AD, 4684890 4743024AE, 4743041AC 4743041AD, K04743024AE K04743041AC, K04743041AD

* Nombres de los vehículos, marcas, modelos, símbolos y logos, número OE y otros números de terceros en el sitio web y catálogo solo son con fines de referencia.

RIW[®]

DAIHATSU

CHARADE XP9 2011 - 2013

Imagen	Clave del Producto y Descripción	Detalles	OEM
	TO13001 Cubre Polvo De Direccion	Peso : 0,060 kg / 0.132 lb	45535-09130, 45535-09240

TERIOS J100 1997 - 2005

Imagen	Clave del Producto y Descripción	Detalles	OEM
	DH12003 Goma De Barra Estabilizadora	Chasis (Delantero / Trasero) : Delantero Peso : 0,025 kg / 0.055 lb	48815-87401, 48815-87401-000
	DH12003K Goma De Barra Estabilizadora	Chasis (Delantero / Trasero) : Delantero Peso : 0,050 kg / 0.110 lb Nota : KIT	48815-87401, 48815-87401-000

RIW[®]

DODGE

AVENGER
II
2007 - 2014

Imagen	Clave del Producto y Descripción	Detalles	OEM
	DO12022 Goma De Barra Estabilizadora	Chasis (Delantero / Trasero) : Delantero Peso : 0,088 kg / 0.194 lb	4721085AD, 4721918AA 4721918AB, 4721918AF 5151236AB, 68140000AA K04721085AD, K04721918AA K04721918AB, K04721918AF
	DO12022K Goma De Barra Estabilizadora	Chasis (Delantero / Trasero) : Delantero Peso : 0,176 kg / 0.388 lb Nota : KIT	4721085AD, 4721918AA 4721918AB, 4721918AF 5151236AB, 68140000AA K04721085AD, K04721918AA K04721918AB, K04721918AF

CALIBER
2006 - 2012

Imagen	Clave del Producto y Descripción	Detalles	OEM
	DO12019 Goma De Barra Estabilizadora	Chasis (Delantero / Trasero) : Delantero Peso : 0,075 kg / 0.165 lb	5105102AC, 5105291AC
	DO12019K Goma De Barra Estabilizadora	Chasis (Delantero / Trasero) : Delantero Peso : 0,150 kg / 0.331 lb Nota : KIT	5105102AC, 5105291AC
	DO12020 Goma De Barra Estabilizadora	Chasis (Delantero / Trasero) : Trasera Peso : 0,040 kg / 0.088 lb	5105108AD, 5105878AA 5181066AA
	DO12020K Goma De Barra Estabilizadora	Chasis (Delantero / Trasero) : Trasera Peso : 0,080 kg / 0.176 lb Nota : KIT	5105108AD, 5105878AA 5181066AA
	DO12021 Goma De Barra Estabilizadora	Chasis (Delantero / Trasero) : Trasera Peso : 0,038 kg / 0.084 lb	5039149AA, 5039149AB
	DO12021K Goma De Barra Estabilizadora	Chasis (Delantero / Trasero) : Trasera Peso : 0,076 kg / 0.168 lb Nota : KIT	5039149AA, 5039149AB
	JP12034 Goma De Barra Estabilizadora	Chasis (Delantero / Trasero) : Delantero Peso : 0,075 kg / 0.165 lb	05105103AA, 05105103AB 4056A004, 5105103AA 5105103AB, MR403645
	JP12034K Goma De Barra Estabilizadora	Chasis (Delantero / Trasero) : Delantero Peso : 0,150 kg / 0.331 lb Nota : KIT	05105103AA, 05105103AB 4056A004, 5105103AA 5105103AB, MR403645

* Nombres de los vehículos, marcas, modelos, símbolos y logos, número OE y otros números de terceros en el sitio web y catálogo solo son con fines de referencia.





CARAVAN IV 2001 - 2007

Imagen	Clave del Producto y Descripción	Detalles	OEM
	DO12027 Goma De Barra Estabilizadora	Chasis (Delantero / Trasero) : Delantero Peso : 0,103 kg / 0.227 lb	04743024AE, 04743041AC 04743041AD, 4684890 4743024AE, 4743041AC 4743041AD, K04743024AE K04743041AC, K04743041AD
	DO12027K Goma De Barra Estabilizadora	Chasis (Delantero / Trasero) : Delantero Peso : 0,206 kg / 0.454 lb	04743024AE, 04743041AC 04743041AD, 4684890 4743024AE, 4743041AC 4743041AD, K04743024AE K04743041AC, K04743041AD

CHALLENGER III 2008 - 2014

Imagen	Clave del Producto y Descripción	Detalles	OEM
	DO12028 Goma De Barra Estabilizadora	Chasis (Delantero / Trasero) : Delantero Peso : 0,094 kg / 0.207 lb	04782684AA, 04782684AB 4782684AA, 4782684AB K04782684AA, K04782684AB
	DO12028K Goma De Barra Estabilizadora	Chasis (Delantero / Trasero) : Delantero Peso : 0,188 kg / 0.414 lb Nota : KIT	04782684AA, 04782684AB 4782684AA, 4782684AB K04782684AA, K04782684AB

CHARGER VII 2011 - 2014

Imagen	Clave del Producto y Descripción	Detalles	OEM
	DO12024 Goma De Barra Estabilizadora	Chasis (Delantero / Trasero) : Delantero Peso : 0,105 kg / 0.231 lb	04782681AB, 4782681AB
	DO12024K Goma De Barra Estabilizadora	Chasis (Delantero / Trasero) : Delantero Peso : 0,210 kg / 0.463 lb Nota : KIT	04782681AB, 4782681AB
	DO12028 Goma De Barra Estabilizadora	Chasis (Delantero / Trasero) : Delantero Peso : 0,094 kg / 0.207 lb	04782684AA, 04782684AB 4782684AA, 4782684AB K04782684AA, K04782684AB
	DO12028K Goma De Barra Estabilizadora	Chasis (Delantero / Trasero) : Delantero Peso : 0,188 kg / 0.414 lb Nota : KIT	04782684AA, 04782684AB 4782684AA, 4782684AB K04782684AA, K04782684AB

CHARGER VII FACELIFT 2015 -

Imagen	Clave del Producto y Descripción	Detalles	OEM
	DO12024 Goma De Barra Estabilizadora	Chasis (Delantero / Trasero) : Delantero Peso : 0,105 kg / 0.231 lb	04782681AB, 4782681AB
	DO12024K Goma De Barra Estabilizadora	Chasis (Delantero / Trasero) : Delantero Peso : 0,210 kg / 0.463 lb Nota : KIT	04782681AB, 4782681AB

GRAND CARAVAN 2001 - 2007

Imagen	Clave del Producto y Descripción	Detalles	OEM
	DO12027 Goma De Barra Estabilizadora	Chasis (Delantero / Trasero) : Delantero Peso : 0,103 kg / 0.227 lb	04743024AE, 04743041AC 04743041AD, 4684890 4743024AE, 4743041AC 4743041AD, K04743024AE K04743041AC, K04743041AD
	DO12027K Goma De Barra Estabilizadora	Chasis (Delantero / Trasero) : Delantero Peso : 0,206 kg / 0.454 lb	04743024AE, 04743041AC 04743041AD, 4684890 4743024AE, 4743041AC 4743041AD, K04743024AE K04743041AC, K04743041AD

GRAND CARAVAN 2008 - 2016

Imagen	Clave del Producto y Descripción	Detalles	OEM
	JP12035 Goma De Barra Estabilizadora	Chasis (Delantero / Trasero) : Delantero Peso : 0,190 kg / 0.419 lb	05290637AA, 05290637AB 52089465AD, 52089465AE 52089465AF, 52089466AC 52090155AF, 52090155AG 52090155AH, 5290637AA
	JP12035K Goma De Barra Estabilizadora	Chasis (Delantero / Trasero) : Delantero Peso : 0,380 kg / 0.838 lb Nota : KIT	05290637AA, 05290637AB 52089465AD, 52089465AE 52089465AF, 52089466AC 52090155AF, 52090155AG 52090155AH, 5290637AA

INTREPID 1998 - 2004

Imagen	Clave del Producto y Descripción	Detalles	OEM
	CY12034 Soporte De Direccion	Chasis (Delantero / Trasero) : Delantero Peso : 0,090 kg / 0.198 lb	5003933AA, 5014740AA 5014748AA

JOURNEY
2009 - 2020

Imagen	Clave del Producto y Descripción	Detalles	OEM
	JP12034 Goma De Barra Estabilizadora	Chasis (Delantero / Trasero) : Delantero Peso : 0,075 kg / 0.165 lb	05105103AA, 05105103AB 4056A004, 5105103AA 5105103AB, MR403645
	JP12034K Goma De Barra Estabilizadora	Chasis (Delantero / Trasero) : Delantero Peso : 0,150 kg / 0.331 lb Nota : KIT	05105103AA, 05105103AB 4056A004, 5105103AA 5105103AB, MR403645

MAGNUM
II
2005 - 2008

Imagen	Clave del Producto y Descripción	Detalles	OEM
	DO12028 Goma De Barra Estabilizadora	Chasis (Delantero / Trasero) : Delantero Peso : 0,094 kg / 0.207 lb	04782684AA, 04782684AB 4782684AA, 4782684AB K04782684AA, K04782684AB
	DO12028K Goma De Barra Estabilizadora	Chasis (Delantero / Trasero) : Delantero Peso : 0,188 kg / 0.414 lb Nota : KIT	04782684AA, 04782684AB 4782684AA, 4782684AB K04782684AA, K04782684AB

NEON
1995 - 2001





Imagen	Clave del Producto y Descripción	Detalles	OEM
	DO12026 Goma De Barra Estabilizadora	Chasis (Delantero / Trasero) : Delantero Peso : 0,045 kg / 0.099 lb	04656597AA, 04656945AA 05272505AA, 05272506AA 05272507AA, 4656597AA 4656945AA, 5272505AA 5272506AA, 5272507AA
	DO12026K Goma De Barra Estabilizadora	Chasis (Delantero / Trasero) : Delantero Peso : 0,090 kg / 0.198 lb Nota : KIT	04656597AA, 04656945AA 05272505AA, 05272506AA 05272507AA, 4656597AA 4656945AA, 5272505AA 5272506AA, 5272507AA

NEON
2000 - 2005

Imagen	Clave del Producto y Descripción	Detalles	OEM
	DO12026 Goma De Barra Estabilizadora	Chasis (Delantero / Trasero) : Delantero Peso : 0,045 kg / 0.099 lb	04656597AA, 04656945AA 05272505AA, 05272506AA 05272507AA, 4656597AA 4656945AA, 5272505AA 5272506AA, 5272507AA
	DO12026K Goma De Barra Estabilizadora	Chasis (Delantero / Trasero) : Delantero Peso : 0,090 kg / 0.198 lb Nota : KIT	04656597AA, 04656945AA 05272505AA, 05272506AA 05272507AA, 4656597AA 4656945AA, 5272505AA 5272506AA, 5272507AA

* Nombres de los vehículos, marcas, modelos, símbolos y logos, número OE y otros números de terceros en el sitio web y catálogo solo son con fines de referencia.

NITRO **2007 - 2012**

Imagen	Clave del Producto y Descripción	Detalles	OEM
	DO12025 Goma De Barra Estabilizadora	Chasis (Delantero / Trasero) : Delantero Peso : 0,155 kg / 0.342 lb	52125323AC, 52125324AC K52125323AC, K52125324AC
	DO12025K Goma De Barra Estabilizadora	Chasis (Delantero / Trasero) : Delantero Peso : 0,310 kg / 0.683 lb	52125323AC, 52125324AC K52125323AC, K52125324AC
	JP12036 Goma De Barra Estabilizadora	Chasis (Delantero / Trasero) : Trasera Peso : 0,067 kg / 0.148 lb	52090271AB, 52124302AA 52124302AC, 52125503AA 52125503AB, K52124302AC
	JP12036K Goma De Barra Estabilizadora	Chasis (Delantero / Trasero) : Trasera Peso : 0,134 kg / 0.295 lb Nota : KIT	52090271AB, 52124302AA 52124302AC, 52125503AA 52125503AB, K52124302AC

RAM 2500 **2003 - 2008**

Imagen	Clave del Producto y Descripción	Detalles	OEM
	JP12033 Goma De Barra Estabilizadora	Chasis (Delantero / Trasero) : Delantero Peso : 0,110 kg / 0.243 lb	52013406AA, 52013779AA 52013779AB, 52038048 52038049, 52038849 52038851, 52038991 52039357, 52088378
	JP12033K Goma De Barra Estabilizadora	Chasis (Delantero / Trasero) : Delantero Peso : 0,220 kg / 0.485 lb Nota : KIT	52013406AA, 52013779AA 52013779AB, 52038048 52038049, 52038849 52038851, 52038991 52039357, 52088378

STRATUS **1995 - 2000**

Imagen	Clave del Producto y Descripción	Detalles	OEM
	CY12035 Soporte De Motor	Peso : 0,425 kg / 0.937 lb	04851679AA, 4573760 4851679AA

STRATUS **2001 - 2006**

Imagen	Clave del Producto y Descripción	Detalles	OEM
	DO12023 Goma De Barra Estabilizadora	Chasis (Delantero / Trasero) : Delantero Peso : 0,042 kg / 0.093 lb	MR333622, MR589815

* Nombres de los vehículos, marcas, modelos, símbolos y logos, número OE y otros números de terceros en el sitio web y catálogo solo son con fines de referencia.

STRATUS**2001 - 2006**

Imagen	Clave del Producto y Descripción	Detalles	OEM
	DO12023K Goma De Barra Estabilizadora	Chasis (Delantero / Trasero) : Delantero Peso : 0,084 kg / 0.185 lb Nota : KIT	MR333622, MR589815

RIW[®]

EAGLE

VISION**1993 - 1997**

Imagen	Clave del Producto y Descripción	Detalles	OEM
	CY12034 Soporte De Direccion	Chasis (Delantero / Trasero) : Delantero Peso : 0,090 kg / 0.198 lb	5003933AA, 5014740AA 5014748AA

RIW[®]

FORD

TRANSIT CONNECT

II

2013 -

Imagen	Clave del Producto y Descripción	Detalles	OEM
	<p>FO2144 Terminal Exterior</p>	<p>Peso : 0,410 kg / 0.904 lb Longitud : 132 mm / 5.20 inch</p>	<p>2252867, KV6C3C367AA</p>
	<p>FO2145 Terminal Exterior</p>	<p>Peso : 0,410 kg / 0.904 lb Longitud : 132 mm / 5.20 inch</p>	<p>2252870, KV6C3C437AA</p>

* Nombres de los vehiculos, marcas, modelos, simbolos y logos, numero OE y otros numeros de terceros en el sitio web y catalogo solo son con fines de referencia.

RIW[®]

INFINITI

FX35
2002 - 2008

Imagen	Clave del Producto y Descripción	Detalles	OEM
	NS13005 Cubre Polvo De Direccion	Peso : 0,110 kg / 0.243 lb	48203-4U001, 48203-4U025 48203-4U026, 48203-8H325 48203-WL026

FX45
2002 - 2008

Imagen	Clave del Producto y Descripción	Detalles	OEM
	NS13005 Cubre Polvo De Direccion	Peso : 0,110 kg / 0.243 lb	48203-4U001, 48203-4U025 48203-4U026, 48203-8H325 48203-WL026

JX35
2013 - 2013

Imagen	Clave del Producto y Descripción	Detalles	OEM
	NS6124 Horquilla & Tijera	Peso : 4,225 kg / 9.315 lb Tipo de Material : Aluminio	54500-3JA0A, 54500-3JA0B 54500-3JA0C, 54500-3JA0D
	NS6125 Horquilla & Tijera	Peso : 4,225 kg / 9.315 lb Tipo de Material : Aluminio	54501-3JA0A, 54501-3JA0B 54501-3JA0C, 54501-3JA0D

QX60
L50
2014 - 2021

Imagen	Clave del Producto y Descripción	Detalles	OEM
	NS6124 Horquilla & Tijera	Peso : 4,225 kg / 9.315 lb Tipo de Material : Aluminio	54500-3JA0A, 54500-3JA0B 54500-3JA0C, 54500-3JA0D
	NS6125 Horquilla & Tijera	Peso : 4,225 kg / 9.315 lb Tipo de Material : Aluminio	54501-3JA0A, 54501-3JA0B 54501-3JA0C, 54501-3JA0D

RIW[®]

ISUZU

D-MAX

II

2012 -

Imagen	Clave del Producto y Descripción	Detalles	OEM
	<p>IS12002 Goma De Barra Estabilizadora</p>	<p>Chasis (Delantero / Trasero) : Delantero Peso : 0,055 kg / 0.121 lb</p>	<p>8972470830</p>
	<p>IS12002K Goma De Barra Estabilizadora</p>	<p>Chasis (Delantero / Trasero) : Delantero Peso : 0,110 kg / 0.243 lb Nota : KIT</p>	<p>8972470830</p>

RIW[®]

IVECO

DAILY
I
1978 - 1989

Imagen	Clave del Producto y Descripción	Detalles	OEM
	IV11002 Buje De Muelle	Chasis (Delantero / Trasero) : Trasera Peso : 0,185 kg / 0.408 lb	93808935
	IV12008 Goma De Barra Estabilizadora	Chasis (Delantero / Trasero) : Trasera Peso : 0,035 kg / 0.077 lb	93802629
	IV12008K Goma De Barra Estabilizadora	Chasis (Delantero / Trasero) : Trasera Peso : 0,070 kg / 0.154 lb Nota : KIT	93802629
	IV12010 Goma De Barra Estabilizadora	Chasis (Delantero / Trasero) : Trasera Peso : 0,035 kg / 0.077 lb	93803960
	IV12010K Goma De Barra Estabilizadora	Chasis (Delantero / Trasero) : Trasera Peso : 0,070 kg / 0.154 lb Nota : KIT	93803960
	IV12012 Goma De Barra Estabilizadora	Chasis (Delantero / Trasero) : Delantero Peso : 0,065 kg / 0.143 lb	93802248
	IV12012K Goma De Barra Estabilizadora	Chasis (Delantero / Trasero) : Delantero Peso : 0,130 kg / 0.287 lb Nota : KIT	93802248
	IV12013 Goma De Barra Estabilizadora	Chasis (Delantero / Trasero) : Trasera Peso : 0,030 kg / 0.066 lb	93801624
	IV12013K Goma De Barra Estabilizadora	Chasis (Delantero / Trasero) : Trasera Peso : 0,060 kg / 0.132 lb Nota : KIT	93801624
	IV12014 Goma De Barra Estabilizadora	Chasis (Delantero / Trasero) : Trasera Peso : 0,034 kg / 0.075 lb	8581022
	IV12014K Goma De Barra Estabilizadora	Chasis (Delantero / Trasero) : Trasera Peso : 0,068 kg / 0.150 lb Nota : KIT	8581022











* Nombres de los vehículos, marcas, modelos, símbolos y logos, número OE y otros números de terceros en el sitio web y catálogo solo son con fines de referencia.

DAILY
II
1989 - 1999

Imagen	Clave del Producto y Descripción	Detalles	OEM
	IV11002 Buje De Muelle	Chasis (Delantero / Trasero) : Trasera Peso : 0,185 kg / 0.408 lb	93808935
	IV12003 Goma De Barra Estabilizadora	Chasis (Delantero / Trasero) : Delantero Peso : 0,045 kg / 0.099 lb	8585819
	IV12003K Goma De Barra Estabilizadora	Chasis (Delantero / Trasero) : Delantero Peso : 0,090 kg / 0.198 lb Nota : KIT	8585819
	IV12004 Goma De Barra Estabilizadora	Chasis (Delantero / Trasero) : Trasera Peso : 0,170 kg / 0.375 lb	8560291
	IV12004K Goma De Barra Estabilizadora	Chasis (Delantero / Trasero) : Trasera Peso : 0,340 kg / 0.750 lb Nota : KIT	8560291
	IV12005 Goma De Barra Estabilizadora	Chasis (Delantero / Trasero) : Trasera Peso : 0,025 kg / 0.055 lb	93801623
	IV12005K Goma De Barra Estabilizadora	Chasis (Delantero / Trasero) : Trasera Peso : 0,050 kg / 0.110 lb Nota : KIT	93801623
	IV12006 Goma De Barra Estabilizadora	Chasis (Delantero / Trasero) : Trasera Peso : 0,040 kg / 0.088 lb	8581021
	IV12006K Goma De Barra Estabilizadora	Chasis (Delantero / Trasero) : Trasera Peso : 0,080 kg / 0.176 lb Nota : KIT	8581021
	IV12007 Goma De Barra Estabilizadora	Chasis (Delantero / Trasero) : Trasera Peso : 0,050 kg / 0.110 lb	93801556
	IV12007K Goma De Barra Estabilizadora	Chasis (Delantero / Trasero) : Trasera Peso : 0,100 kg / 0.220 lb Nota : KIT	93801556

* Nombres de los vehículos, marcas, modelos, símbolos y logos, número OE y otros números de terceros en el sitio web y catálogo solo son con fines de referencia.

DAILY
II
1989 - 1999








Imagen	Clave del Producto y Descripción	Detalles	OEM
	IV12008 Goma De Barra Estabilizadora	Chasis (Delantero / Trasero) : Trasera Peso : 0,035 kg / 0.077 lb	93802629
	IV12008K Goma De Barra Estabilizadora	Chasis (Delantero / Trasero) : Trasera Peso : 0,070 kg / 0.154 lb Nota : KIT	93802629
	IV12009 Goma De Barra Estabilizadora	Chasis (Delantero / Trasero) : Trasera Peso : 0,040 kg / 0.088 lb	93803961
	IV12009K Goma De Barra Estabilizadora	Chasis (Delantero / Trasero) : Trasera Peso : 0,080 kg / 0.176 lb Nota : KIT	93803961
	IV12010 Goma De Barra Estabilizadora	Chasis (Delantero / Trasero) : Trasera Peso : 0,035 kg / 0.077 lb	93803960
	IV12010K Goma De Barra Estabilizadora	Chasis (Delantero / Trasero) : Trasera Peso : 0,070 kg / 0.154 lb Nota : KIT	93803960
	IV12011 Goma De Barra Estabilizadora	Chasis (Delantero / Trasero) : Trasera Peso : 0,032 kg / 0.071 lb	93802631
	IV12011K Goma De Barra Estabilizadora	Chasis (Delantero / Trasero) : Trasera Peso : 0,064 kg / 0.141 lb Nota : KIT	93802631
	IV12012 Goma De Barra Estabilizadora	Chasis (Delantero / Trasero) : Delantero Peso : 0,065 kg / 0.143 lb	93802248
	IV12012K Goma De Barra Estabilizadora	Chasis (Delantero / Trasero) : Delantero Peso : 0,130 kg / 0.287 lb Nota : KIT	93802248
	IV12013 Goma De Barra Estabilizadora	Chasis (Delantero / Trasero) : Trasera Peso : 0,030 kg / 0.066 lb	93801624

* Nombres de los vehículos, marcas, modelos, símbolos y logos, número OE y otros números de terceros en el sitio web y catálogo solo son con fines de referencia.

DAILY II 1989 - 1999


Imagen	Clave del Producto y Descripción	Detalles	OEM
	IV12013K Goma De Barra Estabilizadora	Chasis (Delantero / Trasero) : Trasera Peso : 0,060 kg / 0.132 lb Nota : KIT	93801624
	IV12014 Goma De Barra Estabilizadora	Chasis (Delantero / Trasero) : Trasera Peso : 0,034 kg / 0.075 lb	8581022
	IV12014K Goma De Barra Estabilizadora	Chasis (Delantero / Trasero) : Trasera Peso : 0,068 kg / 0.150 lb Nota : KIT	8581022

DAILY III 1999 - 2006

Imagen	Clave del Producto y Descripción	Detalles	OEM
	IV11001 Buje De Tornillo Estabilizador	Chasis (Delantero / Trasero) : Trasera Peso : 0,030 kg / 0.066 lb Tornillo Estabilizador 1 : IV4007	504092614*
	IV11003 Buje De Tornillo Estabilizador	Chasis (Delantero / Trasero) : Trasera Peso : 0,025 kg / 0.055 lb Tornillo Estabilizador 1 : IV4007	504092614*
	IV12003 Goma De Barra Estabilizadora	Chasis (Delantero / Trasero) : Delantero Peso : 0,045 kg / 0.099 lb	8585819
	IV12003K Goma De Barra Estabilizadora	Chasis (Delantero / Trasero) : Delantero Peso : 0,090 kg / 0.198 lb Nota : KIT	8585819
	IV12004 Goma De Barra Estabilizadora	Chasis (Delantero / Trasero) : Trasera Peso : 0,170 kg / 0.375 lb	8560291
	IV12004K Goma De Barra Estabilizadora	Chasis (Delantero / Trasero) : Trasera Peso : 0,340 kg / 0.750 lb Nota : KIT	8560291
	IV12005 Goma De Barra Estabilizadora	Chasis (Delantero / Trasero) : Trasera Peso : 0,025 kg / 0.055 lb	93801623









* Nombres de los vehículos, marcas, modelos, símbolos y logos, número OE y otros números de terceros en el sitio web y catálogo solo son con fines de referencia.

DAILY
III
1999 - 2006

Imagen	Clave del Producto y Descripción	Detalles	OEM
	IV12005K Goma De Barra Estabilizadora	Chasis (Delantero / Trasero) : Trasera Peso : 0,050 kg / 0.110 lb Nota : KIT	93801623
	IV12006 Goma De Barra Estabilizadora	Chasis (Delantero / Trasero) : Trasera Peso : 0,040 kg / 0.088 lb	8581021
	IV12006K Goma De Barra Estabilizadora	Chasis (Delantero / Trasero) : Trasera Peso : 0,080 kg / 0.176 lb Nota : KIT	8581021
	IV12007 Goma De Barra Estabilizadora	Chasis (Delantero / Trasero) : Trasera Peso : 0,050 kg / 0.110 lb	93801556
	IV12007K Goma De Barra Estabilizadora	Chasis (Delantero / Trasero) : Trasera Peso : 0,100 kg / 0.220 lb Nota : KIT	93801556
	IV12008 Goma De Barra Estabilizadora	Chasis (Delantero / Trasero) : Trasera Peso : 0,035 kg / 0.077 lb	93802629
	IV12008K Goma De Barra Estabilizadora	Chasis (Delantero / Trasero) : Trasera Peso : 0,070 kg / 0.154 lb Nota : KIT	93802629
	IV12009 Goma De Barra Estabilizadora	Chasis (Delantero / Trasero) : Trasera Peso : 0,040 kg / 0.088 lb	93803961
	IV12009K Goma De Barra Estabilizadora	Chasis (Delantero / Trasero) : Trasera Peso : 0,080 kg / 0.176 lb Nota : KIT	93803961
	IV12010 Goma De Barra Estabilizadora	Chasis (Delantero / Trasero) : Trasera Peso : 0,035 kg / 0.077 lb	93803960
	IV12010K Goma De Barra Estabilizadora	Chasis (Delantero / Trasero) : Trasera Peso : 0,070 kg / 0.154 lb Nota : KIT	93803960

* Nombres de los vehículos, marcas, modelos, símbolos y logos, número OE y otros números de terceros en el sitio web y catálogo solo son con fines de referencia.

DAILY III 1999 - 2006


Imagen	Clave del Producto y Descripción	Detalles	OEM
	IV12011 Goma De Barra Estabilizadora	Chasis (Delantero / Trasero) : Trasera Peso : 0,032 kg / 0.071 lb	93802631
	IV12011K Goma De Barra Estabilizadora	Chasis (Delantero / Trasero) : Trasera Peso : 0,064 kg / 0.141 lb Nota : KIT	93802631
	IV12012 Goma De Barra Estabilizadora	Chasis (Delantero / Trasero) : Delantero Peso : 0,065 kg / 0.143 lb	93802248
	IV12012K Goma De Barra Estabilizadora	Chasis (Delantero / Trasero) : Delantero Peso : 0,130 kg / 0.287 lb Nota : KIT	93802248
	IV12013 Goma De Barra Estabilizadora	Chasis (Delantero / Trasero) : Trasera Peso : 0,030 kg / 0.066 lb	93801624
	IV12013K Goma De Barra Estabilizadora	Chasis (Delantero / Trasero) : Trasera Peso : 0,060 kg / 0.132 lb Nota : KIT	93801624
	IV12014 Goma De Barra Estabilizadora	Chasis (Delantero / Trasero) : Trasera Peso : 0,034 kg / 0.075 lb	8581022
	IV12014K Goma De Barra Estabilizadora	Chasis (Delantero / Trasero) : Trasera Peso : 0,068 kg / 0.150 lb Nota : KIT	8581022

DAILY IV 2006 - 2011

Imagen	Clave del Producto y Descripción	Detalles	OEM
	IV12003 Goma De Barra Estabilizadora	Chasis (Delantero / Trasero) : Delantero Peso : 0,045 kg / 0.099 lb	8585819
	IV12003K Goma De Barra Estabilizadora	Chasis (Delantero / Trasero) : Delantero Peso : 0,090 kg / 0.198 lb Nota : KIT	8585819

* Nombres de los vehículos, marcas, modelos, símbolos y logos, número OE y otros números de terceros en el sitio web y catálogo solo son con fines de referencia.

DAILY
IV
2006 - 2011

Imagen	Clave del Producto y Descripción	Detalles	OEM
	IV12004 Goma De Barra Estabilizadora	Chasis (Delantero / Trasero) : Trasera Peso : 0,170 kg / 0.375 lb	8560291
	IV12004K Goma De Barra Estabilizadora	Chasis (Delantero / Trasero) : Trasera Peso : 0,340 kg / 0.750 lb Nota : KIT	8560291
	IV12005 Goma De Barra Estabilizadora	Chasis (Delantero / Trasero) : Trasera Peso : 0,025 kg / 0.055 lb	93801623
	IV12005K Goma De Barra Estabilizadora	Chasis (Delantero / Trasero) : Trasera Peso : 0,050 kg / 0.110 lb Nota : KIT	93801623
	IV12006 Goma De Barra Estabilizadora	Chasis (Delantero / Trasero) : Trasera Peso : 0,040 kg / 0.088 lb	8581021
	IV12006K Goma De Barra Estabilizadora	Chasis (Delantero / Trasero) : Trasera Peso : 0,080 kg / 0.176 lb Nota : KIT	8581021
	IV12007 Goma De Barra Estabilizadora	Chasis (Delantero / Trasero) : Trasera Peso : 0,050 kg / 0.110 lb	93801556
	IV12007K Goma De Barra Estabilizadora	Chasis (Delantero / Trasero) : Trasera Peso : 0,100 kg / 0.220 lb Nota : KIT	93801556
	IV12008 Goma De Barra Estabilizadora	Chasis (Delantero / Trasero) : Trasera Peso : 0,035 kg / 0.077 lb	93802629
	IV12008K Goma De Barra Estabilizadora	Chasis (Delantero / Trasero) : Trasera Peso : 0,070 kg / 0.154 lb Nota : KIT	93802629
	IV12011 Goma De Barra Estabilizadora	Chasis (Delantero / Trasero) : Trasera Peso : 0,032 kg / 0.071 lb	93802631

* Nombres de los vehiculos, marcas, modelos, simbolos y logos, numero OE y otros numeros de terceros en el sitio web y catalogo solo son con fines de referencia.

DAILY IV 2006 - 2011

Imagen	Clave del Producto y Descripción	Detalles	OEM
	IV12011K Goma De Barra Estabilizadora	Chasis (Delantero / Trasero) : Trasera Peso : 0,064 kg / 0.141 lb Nota : KIT	93802631

DAILY V 2011 - 2014

Imagen	Clave del Producto y Descripción	Detalles	OEM
	IV12003 Goma De Barra Estabilizadora	Chasis (Delantero / Trasero) : Delantero Peso : 0,045 kg / 0.099 lb	8585819
	IV12003K Goma De Barra Estabilizadora	Chasis (Delantero / Trasero) : Delantero Peso : 0,090 kg / 0.198 lb Nota : KIT	8585819
	IV12004 Goma De Barra Estabilizadora	Chasis (Delantero / Trasero) : Trasera Peso : 0,170 kg / 0.375 lb	8560291
	IV12004K Goma De Barra Estabilizadora	Chasis (Delantero / Trasero) : Trasera Peso : 0,340 kg / 0.750 lb Nota : KIT	8560291
	IV12005 Goma De Barra Estabilizadora	Chasis (Delantero / Trasero) : Trasera Peso : 0,025 kg / 0.055 lb	93801623
	IV12005K Goma De Barra Estabilizadora	Chasis (Delantero / Trasero) : Trasera Peso : 0,050 kg / 0.110 lb Nota : KIT	93801623
	IV12006 Goma De Barra Estabilizadora	Chasis (Delantero / Trasero) : Trasera Peso : 0,040 kg / 0.088 lb	8581021
	IV12006K Goma De Barra Estabilizadora	Chasis (Delantero / Trasero) : Trasera Peso : 0,080 kg / 0.176 lb Nota : KIT	8581021
	IV12007 Goma De Barra Estabilizadora	Chasis (Delantero / Trasero) : Trasera Peso : 0,050 kg / 0.110 lb	93801556

* Nombres de los vehículos, marcas, modelos, símbolos y logos, número OE y otros números de terceros en el sitio web y catálogo solo son con fines de referencia.

DAILY
V
2011 - 2014









Imagen	Clave del Producto y Descripción	Detalles	OEM
	IV12007K Goma De Barra Estabilizadora	Chasis (Delantero / Trasero) : Trasera Peso : 0,100 kg / 0.220 lb Nota : KIT	93801556
	IV12008 Goma De Barra Estabilizadora	Chasis (Delantero / Trasero) : Trasera Peso : 0,035 kg / 0.077 lb	93802629
	IV12008K Goma De Barra Estabilizadora	Chasis (Delantero / Trasero) : Trasera Peso : 0,070 kg / 0.154 lb Nota : KIT	93802629
	IV12011 Goma De Barra Estabilizadora	Chasis (Delantero / Trasero) : Trasera Peso : 0,032 kg / 0.071 lb	93802631
	IV12011K Goma De Barra Estabilizadora	Chasis (Delantero / Trasero) : Trasera Peso : 0,064 kg / 0.141 lb Nota : KIT	93802631

DAILY
VI
2014 -

Imagen	Clave del Producto y Descripción	Detalles	OEM
	IV12003 Goma De Barra Estabilizadora	Chasis (Delantero / Trasero) : Delantero Peso : 0,045 kg / 0.099 lb	8585819
	IV12003K Goma De Barra Estabilizadora	Chasis (Delantero / Trasero) : Delantero Peso : 0,090 kg / 0.198 lb Nota : KIT	8585819
	IV12004 Goma De Barra Estabilizadora	Chasis (Delantero / Trasero) : Trasera Peso : 0,170 kg / 0.375 lb	8560291
	IV12004K Goma De Barra Estabilizadora	Chasis (Delantero / Trasero) : Trasera Peso : 0,340 kg / 0.750 lb Nota : KIT	8560291
	IV12005 Goma De Barra Estabilizadora	Chasis (Delantero / Trasero) : Trasera Peso : 0,025 kg / 0.055 lb	93801623

* Nombres de los vehículos, marcas, modelos, símbolos y logos, número OE y otros números de terceros en el sitio web y catálogo solo son con fines de referencia.





DAILY
VI
2014 -

Imagen	Clave del Producto y Descripción	Detalles	OEM
	IV12005K Goma De Barra Estabilizadora	Chasis (Delantero / Trasero) : Trasera Peso : 0,050 kg / 0.110 lb Nota : KIT	93801623
	IV12006 Goma De Barra Estabilizadora	Chasis (Delantero / Trasero) : Trasera Peso : 0,040 kg / 0.088 lb	8581021
	IV12006K Goma De Barra Estabilizadora	Chasis (Delantero / Trasero) : Trasera Peso : 0,080 kg / 0.176 lb Nota : KIT	8581021
	IV12008 Goma De Barra Estabilizadora	Chasis (Delantero / Trasero) : Trasera Peso : 0,035 kg / 0.077 lb	93802629
	IV12008K Goma De Barra Estabilizadora	Chasis (Delantero / Trasero) : Trasera Peso : 0,070 kg / 0.154 lb Nota : KIT	93802629
	IV12011 Goma De Barra Estabilizadora	Chasis (Delantero / Trasero) : Trasera Peso : 0,032 kg / 0.071 lb	93802631
	IV12011K Goma De Barra Estabilizadora	Chasis (Delantero / Trasero) : Trasera Peso : 0,064 kg / 0.141 lb Nota : KIT	93802631
	IV12002 Soporte De Motor	Chasis (Delantero / Trasero) : Trasera Peso : 0,485 kg / 1.069 lb	5801283686







RIW[®]

JAGUAR

F-TYPE X152 2013 -





Imagen	Clave del Producto y Descripción	Detalles	OEM
	JG12007 Goma De Barra Estabilizadora	Chasis (Delantero / Trasero) : Trasera Peso : 0,065 kg / 0.143 lb	C2C20469, XR816967 XR817007, XR839223
	JG12007K Goma De Barra Estabilizadora	Chasis (Delantero / Trasero) : Trasera Peso : 0,130 kg / 0.287 lb Nota : KIT	C2C20469, XR816967 XR817007, XR839223
	JG12011 Goma De Barra Estabilizadora	Chasis (Delantero / Trasero) : Trasera Peso : 0,096 kg / 0.212 lb	C2C35589
	JG12011K Goma De Barra Estabilizadora	Chasis (Delantero / Trasero) : Trasera Peso : 0,192 kg / 0.423 lb Nota : KIT	C2C35589

S-TYPE X200 1999 - 2008







Imagen	Clave del Producto y Descripción	Detalles	OEM
	JG12006 Goma De Barra Estabilizadora	Chasis (Delantero / Trasero) : Trasera Peso : 0,065 kg / 0.143 lb	C2C12745, C2C20470 C2C6171
	JG12006K Goma De Barra Estabilizadora	Chasis (Delantero / Trasero) : Trasera Peso : 0,130 kg / 0.287 lb Nota : KIT	C2C12745, C2C20470 C2C6171
	JG12007 Goma De Barra Estabilizadora	Chasis (Delantero / Trasero) : Trasera Peso : 0,065 kg / 0.143 lb	C2C20469, XR816967 XR817007, XR839223
	JG12007K Goma De Barra Estabilizadora	Chasis (Delantero / Trasero) : Trasera Peso : 0,130 kg / 0.287 lb Nota : KIT	C2C20469, XR816967 XR817007, XR839223
	JG12008 Goma De Barra Estabilizadora	Chasis (Delantero / Trasero) : Trasera Peso : 0,062 kg / 0.137 lb	C2C12744, XR814125 XR81836, XR837748 XR845062
	JG12008K Goma De Barra Estabilizadora	Chasis (Delantero / Trasero) : Trasera Peso : 0,124 kg / 0.273 lb Nota : KIT	C2C12744, XR814125 XR81836, XR837748 XR845062

* Nombres de los vehículos, marcas, modelos, símbolos y logos, número OE y otros números de terceros en el sitio web y catálogo solo son con fines de referencia.

XE X760 2015 -

Imagen	Clave del Producto y Descripción	Detalles	OEM
	JG12009 Goma De Barra Estabilizadora	Chasis (Delantero / Trasero) : Trasera Peso : 0,075 kg / 0.165 lb	C2Z4719
	JG12009K Goma De Barra Estabilizadora	Chasis (Delantero / Trasero) : Trasera Peso : 0,150 kg / 0.331 lb	C2Z4719
	JG12010 Goma De Barra Estabilizadora	Chasis (Delantero / Trasero) : Trasera Peso : 0,072 kg / 0.159 lb	C2Z4718
	JG12010K Goma De Barra Estabilizadora	Chasis (Delantero / Trasero) : Trasera Peso : 0,144 kg / 0.317 lb Nota : KIT	C2Z4718

XF X250 2008 - 2015







Imagen	Clave del Producto y Descripción	Detalles	OEM
	JG12009 Goma De Barra Estabilizadora	Chasis (Delantero / Trasero) : Trasera Peso : 0,075 kg / 0.165 lb	C2Z4719
	JG12009K Goma De Barra Estabilizadora	Chasis (Delantero / Trasero) : Trasera Peso : 0,150 kg / 0.331 lb	C2Z4719
	JG12010 Goma De Barra Estabilizadora	Chasis (Delantero / Trasero) : Trasera Peso : 0,072 kg / 0.159 lb	C2Z4718
	JG12010K Goma De Barra Estabilizadora	Chasis (Delantero / Trasero) : Trasera Peso : 0,144 kg / 0.317 lb Nota : KIT	C2Z4718
	JG12011 Goma De Barra Estabilizadora	Chasis (Delantero / Trasero) : Trasera Peso : 0,096 kg / 0.212 lb	C2C35589
	JG12011K Goma De Barra Estabilizadora	Chasis (Delantero / Trasero) : Trasera Peso : 0,192 kg / 0.423 lb Nota : KIT	C2C35589

* Nombres de los vehículos, marcas, modelos, símbolos y logos, número OE y otros números de terceros en el sitio web y catálogo solo son con fines de referencia.

XF X250 2008 - 2015

Imagen	Clave del Producto y Descripción	Detalles	OEM
	JG12004 Soporte De Amortiguador	Chasis (Delantero / Trasero) : Delantero	C2D51875, C2P22948 C2P3209





XF X260 2016 -

Imagen	Clave del Producto y Descripción	Detalles	OEM
	JG12009 Goma De Barra Estabilizadora	Chasis (Delantero / Trasero) : Trasera Peso : 0,075 kg / 0.165 lb	C2Z4719
	JG12009K Goma De Barra Estabilizadora	Chasis (Delantero / Trasero) : Trasera Peso : 0,150 kg / 0.331 lb	C2Z4719
	JG12011 Goma De Barra Estabilizadora	Chasis (Delantero / Trasero) : Trasera Peso : 0,096 kg / 0.212 lb	C2C35589
	JG12011K Goma De Barra Estabilizadora	Chasis (Delantero / Trasero) : Trasera Peso : 0,192 kg / 0.423 lb Nota : KIT	C2C35589
	JG12012 Goma De Barra Estabilizadora	Chasis (Delantero / Trasero) : Trasera Peso : 0,073 kg / 0.161 lb	C2Z4717
	JG12012K Goma De Barra Estabilizadora	Chasis (Delantero / Trasero) : Trasera Peso : 0,146 kg / 0.322 lb Nota : KIT	C2Z4717







XJ X308 1997 - 2003

Imagen	Clave del Producto y Descripción	Detalles	OEM
	JG12005 Soporte De Amortiguador	Chasis (Delantero / Trasero) : Delantero Peso : 0,375 kg / 0.827 lb	MNC1360BB, MNE1360BA MNE1360BB

XJ X351 2010 - 2019

Imagen	Clave del Producto y Descripción	Detalles	OEM
	JG12006 Goma De Barra Estabilizadora	Chasis (Delantero / Trasero) : Trasera Peso : 0,065 kg / 0.143 lb	C2C12745, C2C20470 C2C6171
	JG12006K Goma De Barra Estabilizadora	Chasis (Delantero / Trasero) : Trasera Peso : 0,130 kg / 0.287 lb Nota : KIT	C2C12745, C2C20470 C2C6171
	JG12007 Goma De Barra Estabilizadora	Chasis (Delantero / Trasero) : Trasera Peso : 0,065 kg / 0.143 lb	C2C20469, XR816967 XR817007, XR839223
	JG12007K Goma De Barra Estabilizadora	Chasis (Delantero / Trasero) : Trasera Peso : 0,130 kg / 0.287 lb Nota : KIT	C2C20469, XR816967 XR817007, XR839223

XK X150 2007 - 2014

Imagen	Clave del Producto y Descripción	Detalles	OEM
	JG12007 Goma De Barra Estabilizadora	Chasis (Delantero / Trasero) : Trasera Peso : 0,065 kg / 0.143 lb	C2C20469, XR816967 XR817007, XR839223
	JG12007K Goma De Barra Estabilizadora	Chasis (Delantero / Trasero) : Trasera Peso : 0,130 kg / 0.287 lb Nota : KIT	C2C20469, XR816967 XR817007, XR839223
	JG12008 Goma De Barra Estabilizadora	Chasis (Delantero / Trasero) : Trasera Peso : 0,062 kg / 0.137 lb	C2C12744, XR814125 XR81836, XR837748 XR845062
	JG12008K Goma De Barra Estabilizadora	Chasis (Delantero / Trasero) : Trasera Peso : 0,124 kg / 0.273 lb Nota : KIT	C2C12744, XR814125 XR81836, XR837748 XR845062
	JG12011 Goma De Barra Estabilizadora	Chasis (Delantero / Trasero) : Trasera Peso : 0,096 kg / 0.212 lb	C2C35589
	JG12011K Goma De Barra Estabilizadora	Chasis (Delantero / Trasero) : Trasera Peso : 0,192 kg / 0.423 lb Nota : KIT	C2C35589

* Nombres de los vehículos, marcas, modelos, símbolos y logos, número OE y otros números de terceros en el sitio web y catálogo solo son con fines de referencia.

XK8 COUPE X100 1996 - 2005

Imagen	Clave del Producto y Descripción	Detalles	OEM
	JG12007 Goma De Barra Estabilizadora	Chasis (Delantero / Trasero) : Trasera Peso : 0,065 kg / 0.143 lb	C2C20469, XR816967 XR817007, XR839223
	JG12007K Goma De Barra Estabilizadora	Chasis (Delantero / Trasero) : Trasera Peso : 0,130 kg / 0.287 lb Nota : KIT	C2C20469, XR816967 XR817007, XR839223
	JG12005 Soporte De Amortiguador	Chasis (Delantero / Trasero) : Delantero Peso : 0,375 kg / 0.827 lb	MNC1360BB, MNE1360BA MNE1360BB

RIW[®]

JEEP





CHEROKEE KJ 2001 - 2008

Imagen	Clave del Producto y Descripción	Detalles	OEM
	DO12025 Goma De Barra Estabilizadora	Chasis (Delantero / Trasero) : Delantero Peso : 0,155 kg / 0.342 lb	52125323AC, 52125324AC K52125323AC, K52125324AC
	DO12025K Goma De Barra Estabilizadora	Chasis (Delantero / Trasero) : Delantero Peso : 0,310 kg / 0.683 lb	52125323AC, 52125324AC K52125323AC, K52125324AC

CHEROKEE KK 2008 - 2013

Imagen	Clave del Producto y Descripción	Detalles	OEM
	JP12036 Goma De Barra Estabilizadora	Chasis (Delantero / Trasero) : Trasera Peso : 0,067 kg / 0.148 lb	52090271AB, 52124302AA 52124302AC, 52125503AA 52125503AB, K52124302AC
	JP12036K Goma De Barra Estabilizadora	Chasis (Delantero / Trasero) : Trasera Peso : 0,134 kg / 0.295 lb Nota : KIT	52090271AB, 52124302AA 52124302AC, 52125503AA 52125503AB, K52124302AC

COMMANDER XK 2005 - 2010

Imagen	Clave del Producto y Descripción	Detalles	OEM
	JP12035 Goma De Barra Estabilizadora	Chasis (Delantero / Trasero) : Delantero Peso : 0,190 kg / 0.419 lb	05290637AA, 05290637AB 52089465AD, 52089465AE 52089465AF, 52089466AC 52090155AF, 52090155AG 52090155AH, 5290637AA
	JP12035K Goma De Barra Estabilizadora	Chasis (Delantero / Trasero) : Delantero Peso : 0,380 kg / 0.838 lb Nota : KIT	05290637AA, 05290637AB 52089465AD, 52089465AE 52089465AF, 52089466AC 52090155AF, 52090155AG 52090155AH, 5290637AA
	JP12036 Goma De Barra Estabilizadora	Chasis (Delantero / Trasero) : Trasera Peso : 0,067 kg / 0.148 lb	52090271AB, 52124302AA 52124302AC, 52125503AA 52125503AB, K52124302AC
	JP12036K Goma De Barra Estabilizadora	Chasis (Delantero / Trasero) : Trasera Peso : 0,134 kg / 0.295 lb Nota : KIT	52090271AB, 52124302AA 52124302AC, 52125503AA 52125503AB, K52124302AC





COMPASS MK49 2006 - 2016

Imagen	Clave del Producto y Descripción	Detalles	OEM
	JP12034 Goma De Barra Estabilizadora	Chasis (Delantero / Trasero) : Delantero Peso : 0,075 kg / 0.165 lb	05105103AA, 05105103AB 4056A004, 5105103AA 5105103AB, MR403645
	JP12034K Goma De Barra Estabilizadora	Chasis (Delantero / Trasero) : Delantero Peso : 0,150 kg / 0.331 lb Nota : KIT	05105103AA, 05105103AB 4056A004, 5105103AA 5105103AB, MR403645

GLADIATOR JT 2019 -

Imagen	Clave del Producto y Descripción	Detalles	OEM
	JP12030 Soporte De Transmision	Peso : 1,905 kg / 4.200 lb	68328249AE, 68328249AG 68328249AH

GRAND CHEROKEE III WH, WK 2005 - 2010

Imagen	Clave del Producto y Descripción	Detalles	OEM
	JP12035 Goma De Barra Estabilizadora	Chasis (Delantero / Trasero) : Delantero Peso : 0,190 kg / 0.419 lb	05290637AA, 05290637AB 52089465AD, 52089465AE 52089465AF, 52089466AC 52090155AF, 52090155AG 52090155AH, 5290637AA
	JP12035K Goma De Barra Estabilizadora	Chasis (Delantero / Trasero) : Delantero Peso : 0,380 kg / 0.838 lb Nota : KIT	05290637AA, 05290637AB 52089465AD, 52089465AE 52089465AF, 52089466AC 52090155AF, 52090155AG 52090155AH, 5290637AA
	JP12036 Goma De Barra Estabilizadora	Chasis (Delantero / Trasero) : Trasera Peso : 0,067 kg / 0.148 lb	52090271AB, 52124302AA 52124302AC, 52125503AA 52125503AB, K52124302AC
	JP12036K Goma De Barra Estabilizadora	Chasis (Delantero / Trasero) : Trasera Peso : 0,134 kg / 0.295 lb Nota : KIT	52090271AB, 52124302AA 52124302AC, 52125503AA 52125503AB, K52124302AC

GRAND CHEROKEE IV WK, WK2 2011 - 2013

Imagen	Clave del Producto y Descripción	Detalles	OEM
	JP12032 Soporte De Motor	Chasis (Delantero / Trasero) : Delantero Peso : 1,905 kg / 4.200 lb	68110951AB, 68110951AC 68252522AA

* Nombres de los vehiculos, marcas, modelos, simbolos y logos, numero OE y otros numeros de terceros en el sitio web y catalogo solo son con fines de referencia.


GRAND CHEROKEE IV WK, WK2 1ST FACELIFT 2014 - 2017

Imagen	Clave del Producto y Descripción	Detalles	OEM
	JP12032 Soporte De Motor	Chasis (Delantero / Trasero) : Delantero Peso : 1,905 kg / 4.200 lb	68110951AB, 68110951AC 68252522AA

GRAND CHEROKEE IV WK, WK2 2ND FACELIFT 2017 - 2020

Imagen	Clave del Producto y Descripción	Detalles	OEM
	JP12032 Soporte De Motor	Chasis (Delantero / Trasero) : Delantero Peso : 1,905 kg / 4.200 lb	68110951AB, 68110951AC 68252522AA

GRAND CHEROKEE V WL 2021 -

Imagen	Clave del Producto y Descripción	Detalles	OEM
	JP12031 Soporte De Amortiguador	Chasis (Delantero / Trasero) : Trasera Posicion : Superior	68499656AB, 68499656AC

LIBERTY KK 2008 - 2012

Imagen	Clave del Producto y Descripción	Detalles	OEM
	DO12025 Goma De Barra Estabilizadora	Chasis (Delantero / Trasero) : Delantero Peso : 0,155 kg / 0.342 lb	52125323AC, 52125324AC K52125323AC, K52125324AC
	DO12025K Goma De Barra Estabilizadora	Chasis (Delantero / Trasero) : Delantero Peso : 0,310 kg / 0.683 lb	52125323AC, 52125324AC K52125323AC, K52125324AC

PATRIOT MK74 2008 - 2015

Imagen	Clave del Producto y Descripción	Detalles	OEM
	JP12034 Goma De Barra Estabilizadora	Chasis (Delantero / Trasero) : Delantero Peso : 0,075 kg / 0.165 lb	05105103AA, 05105103AB 4056A004, 5105103AA 5105103AB, MR403645
	JP12034K Goma De Barra Estabilizadora	Chasis (Delantero / Trasero) : Delantero Peso : 0,150 kg / 0.331 lb Nota : KIT	05105103AA, 05105103AB 4056A004, 5105103AA 5105103AB, MR403645

* Nombres de los vehículos, marcas, modelos, símbolos y logos, número OE y otros números de terceros en el sitio web y catálogo solo son con fines de referencia.

WRANGLER
II TJ
1997 - 2006

Imagen	Clave del Producto y Descripción	Detalles	OEM
	JP12033 Goma De Barra Estabilizadora	Chasis (Delantero / Trasero) : Delantero Peso : 0,110 kg / 0.243 lb	52013406AA, 52013779AA 52013779AB, 52038048 52038049, 52038849 52038851, 52038991 52039357, 52088378
	JP12033K Goma De Barra Estabilizadora	Chasis (Delantero / Trasero) : Delantero Peso : 0,220 kg / 0.485 lb Nota : KIT	52013406AA, 52013779AA 52013779AB, 52038048 52038049, 52038849 52038851, 52038991 52039357, 52088378

RIW[®]

LAND ROVER





DEFENDER 90, 110, 130 1984 - 1990

Imagen	Clave del Producto y Descripción	Detalles	OEM
	LR12064 Goma De Barra Estabilizadora	Chasis (Delantero / Trasero) : Delantero Peso : 0,110 kg / 0.243 lb	NTC6828
	LR12064K Goma De Barra Estabilizadora	Chasis (Delantero / Trasero) : Delantero Peso : 0,220 kg / 0.485 lb Nota : KIT	NTC6828





DEFENDER 90, 110, 130 1990 - 2000

Imagen	Clave del Producto y Descripción	Detalles	OEM
	LR12064 Goma De Barra Estabilizadora	Chasis (Delantero / Trasero) : Delantero Peso : 0,110 kg / 0.243 lb	NTC6828
	LR12064K Goma De Barra Estabilizadora	Chasis (Delantero / Trasero) : Delantero Peso : 0,220 kg / 0.485 lb Nota : KIT	NTC6828

DEFENDER L316, L317 1990 - 2016

Imagen	Clave del Producto y Descripción	Detalles	OEM
	LR12063 Goma De Barra Estabilizadora	Chasis (Delantero / Trasero) : Trasera Peso : 0,166 kg / 0.366 lb	MSB0472, NRC5674
	LR12063K Goma De Barra Estabilizadora	Chasis (Delantero / Trasero) : Trasera Peso : 0,332 kg / 0.732 lb Nota : KIT	MSB0472, NRC5674
	LR12064 Goma De Barra Estabilizadora	Chasis (Delantero / Trasero) : Delantero Peso : 0,110 kg / 0.243 lb	NTC6828
	LR12064K Goma De Barra Estabilizadora	Chasis (Delantero / Trasero) : Delantero Peso : 0,220 kg / 0.485 lb Nota : KIT	NTC6828

DISCOVERY I LJ, LG 1989 - 1998

Imagen	Clave del Producto y Descripción	Detalles	OEM
	LR12061 Goma De Barra Estabilizadora	Chasis (Delantero / Trasero) : Trasera Peso : 0,125 kg / 0.276 lb	NTC7394
	LR12061K Goma De Barra Estabilizadora	Chasis (Delantero / Trasero) : Trasera Peso : 0,250 kg / 0.551 lb Nota : KIT	NTC7394
	LR12064 Goma De Barra Estabilizadora	Chasis (Delantero / Trasero) : Delantero Peso : 0,110 kg / 0.243 lb	NTC6828
	LR12064K Goma De Barra Estabilizadora	Chasis (Delantero / Trasero) : Delantero Peso : 0,220 kg / 0.485 lb Nota : KIT	NTC6828

DISCOVERY II LJ, LT 1998 - 2004

Imagen	Clave del Producto y Descripción	Detalles	OEM
	LR12065 Goma De Barra Estabilizadora	Chasis (Delantero / Trasero) : Trasera Peso : 0,115 kg / 0.254 lb	RKX101690
	LR12065K Goma De Barra Estabilizadora	Chasis (Delantero / Trasero) : Trasera Peso : 0,230 kg / 0.507 lb Nota : KIT	RKX101690

DISCOVERY III TAA 2004 - 2009


Imagen	Clave del Producto y Descripción	Detalles	OEM
	LR12058 Goma De Barra Estabilizadora	Chasis (Delantero / Trasero) : Delantero Peso : 0,105 kg / 0.231 lb	LR015339, RBX000571
	LR12058K Goma De Barra Estabilizadora	Chasis (Delantero / Trasero) : Delantero Peso : 0,210 kg / 0.463 lb Nota : KIT	LR015339, RBX000571
	LR12059 Goma De Barra Estabilizadora	Chasis (Delantero / Trasero) : Trasera Peso : 0,160 kg / 0.353 lb	LR015336, RGX500060

* Nombres de los vehículos, marcas, modelos, símbolos y logos, número OE y otros números de terceros en el sitio web y catálogo solo son con fines de referencia.

DISCOVERY III TAA 2004 - 2009

Imagen	Clave del Producto y Descripción	Detalles	OEM
	LR12059K Goma De Barra Estabilizadora	Chasis (Delantero / Trasero) : Trasera Peso : 0,320 kg / 0.705 lb Nota : KIT	LR015336, RGX500060

DISCOVERY IV LA 2009 - 2016

Imagen	Clave del Producto y Descripción	Detalles	OEM
	LR12059 Goma De Barra Estabilizadora	Chasis (Delantero / Trasero) : Trasera Peso : 0,160 kg / 0.353 lb	LR015336, RGX500060
	LR12059K Goma De Barra Estabilizadora	Chasis (Delantero / Trasero) : Trasera Peso : 0,320 kg / 0.705 lb Nota : KIT	LR015336, RGX500060
	LR12050 Soporte De Flecha Cardan	Peso : 0,575 kg / 1.268 lb	LR037027, TVB500270 TVB500360

FREELANDER II 2006 - 2014

Imagen	Clave del Producto y Descripción	Detalles	OEM
	LR12056 Goma De Barra Estabilizadora	Chasis (Delantero / Trasero) : Delantero Peso : 0,097 kg / 0.214 lb	LR005649
	LR12056K Goma De Barra Estabilizadora	Chasis (Delantero / Trasero) : Delantero Peso : 0,194 kg / 0.428 lb Nota : KIT	LR005649

LR2 L359 2006 - 2015

Imagen	Clave del Producto y Descripción	Detalles	OEM
	LR12056 Goma De Barra Estabilizadora	Chasis (Delantero / Trasero) : Delantero Peso : 0,097 kg / 0.214 lb	LR005649
	LR12056K Goma De Barra Estabilizadora	Chasis (Delantero / Trasero) : Delantero Peso : 0,194 kg / 0.428 lb Nota : KIT	LR005649

* Nombres de los vehículos, marcas, modelos, símbolos y logos, número OE y otros números de terceros en el sitio web y catálogo solo son con fines de referencia.

RANGE ROVER I CLASSIC 1970 - 1996

Imagen	Clave del Producto y Descripción	Detalles	OEM
	LR12064 Goma De Barra Estabilizadora	Chasis (Delantero / Trasero) : Delantero Peso : 0,110 kg / 0.243 lb	NTC6828
	LR12064K Goma De Barra Estabilizadora	Chasis (Delantero / Trasero) : Delantero Peso : 0,220 kg / 0.485 lb Nota : KIT	NTC6828

RANGE ROVER III LM, L322 2002 - 2012






Imagen	Clave del Producto y Descripción	Detalles	OEM
	LR12054 Buje De Torsion	Peso : 0,710 kg / 1.565 lb	KHC000050
	LR12053 Goma De Barra Estabilizadora	Chasis (Delantero / Trasero) : Delantero Peso : 0,140 kg / 0.309 lb	RBX500160
	LR12053K Goma De Barra Estabilizadora	Chasis (Delantero / Trasero) : Delantero Peso : 0,280 kg / 0.617 lb Nota : KIT	RBX500160
	LR12051 Soporte De Flecha Cardan	Peso : 0,570 kg / 1.257 lb	TVB500400
	BW13001 Cubre Polvo De Direccion	Peso : 0,165 kg / 0.364 lb	32130396405, 32136751026 32136753546

RANGE ROVER IV VOGUE L405 2012 - 2021

Imagen	Clave del Producto y Descripción	Detalles	OEM
	LR12062 Goma De Barra Estabilizadora	Chasis (Delantero / Trasero) : Trasera Peso : 0,196 kg / 0.432 lb	LR035448, LR035449 LR046092, LR048451 LR048462
	LR12062K Goma De Barra Estabilizadora	Chasis (Delantero / Trasero) : Trasera Peso : 0,392 kg / 0.864 lb Nota : KIT	LR035448, LR035449 LR046092, LR048451 LR048462

* Nombres de los vehículos, marcas, modelos, símbolos y logos, número OE y otros números de terceros en el sitio web y catálogo solo son con fines de referencia.

RANGE ROVER SPORT I LS, L320 2005 - 2013

Imagen	Clave del Producto y Descripción	Detalles	OEM
	LR12055 Goma De Barra Estabilizadora	Chasis (Delantero / Trasero) : Trasera Peso : 0,155 kg / 0.342 lb	LR018354, RGX500070
	LR12055K Goma De Barra Estabilizadora	Chasis (Delantero / Trasero) : Trasera Peso : 0,310 kg / 0.683 lb Nota : KIT	LR018354, RGX500070
	LR12057 Goma De Barra Estabilizadora	Chasis (Delantero / Trasero) : Trasera Peso : 0,130 kg / 0.287 lb	RVU000021, RVU000022
	LR12057K Goma De Barra Estabilizadora	Chasis (Delantero / Trasero) : Trasera Peso : 0,260 kg / 0.573 lb Nota : KIT	RVU000021, RVU000022
	LR12060 Goma De Barra Estabilizadora	Chasis (Delantero / Trasero) : Delantero Peso : 0,250 kg / 0.551 lb	AH32-51819-AA, LR015344 LR018346, LR018347 RBX500280
	LR12060K Goma De Barra Estabilizadora	Chasis (Delantero / Trasero) : Delantero Peso : 0,500 kg / 1.102 lb Nota : KIT	AH32-51819-AA, LR015344 LR018346, LR018347 RBX500280
	LR12052 Soporte De Flecha Cardan	Peso : 0,570 kg / 1.257 lb	LR037028, TVB500390
	LR13001 Cubre Polvo De Direccion	Peso : 0,060 kg / 0.132 lb	QFW500020










RANGE ROVER SPORT II LW, L494 2013 - 2022

Imagen	Clave del Producto y Descripción	Detalles	OEM
	LR12062 Goma De Barra Estabilizadora	Chasis (Delantero / Trasero) : Trasera Peso : 0,196 kg / 0.432 lb	LR035448, LR035449 LR046092, LR048451 LR048462
	LR12062K Goma De Barra Estabilizadora	Chasis (Delantero / Trasero) : Trasera Peso : 0,392 kg / 0.864 lb Nota : KIT	LR035448, LR035449 LR046092, LR048451 LR048462

* Nombres de los vehículos, marcas, modelos, símbolos y logos, número OE y otros números de terceros en el sitio web y catálogo solo son con fines de referencia.

RIW[®]

LEXUS

NX	AAZH26		2021 -
Imagen	Clave del Producto y Descripción	Detalles	OEM
	TO1035 Rotula	Peso : 0,685 kg / 1.510 lb	43330-09A90, 43330-49225 43330-49235
	TO6147 Horquilla & Tijera	Peso : 5,185 kg / 11.431 lb Tipo de Material : Hoja De Metal	48068-42070
	TO6147J Horquilla & Tijera	Peso : 4,445 kg / 9.800 lb Tipo de Material : Hoja De Metal	48068-42070*
	TO6148 Horquilla & Tijera	Peso : 5,185 kg / 11.431 lb Tipo de Material : Hoja De Metal	48069-42070
	TO6148J Horquilla & Tijera	Peso : 4,445 kg / 9.800 lb Tipo de Material : Hoja De Metal	48069-42070*
	TO9060 Horquilla & Tijera	Peso : 1,155 kg / 2.546 lb Tipo de Material : Hoja De Metal	48770-0R020, 48770-42050
	TO9061 Horquilla & Tijera	Peso : 1,155 kg / 2.546 lb Tipo de Material : Hoja De Metal	48790-0R020, 48790-42030
	TO11072 Buje De Horquilla & Tijera	Chasis (Delantero / Trasero) : Delantero Posicion : Interior Inferior Peso : 0,435 kg / 0.959 lb	48068-42070*, 48069-42070*
	TO11073 Buje De Horquilla & Tijera	Chasis (Delantero / Trasero) : Delantero Posicion : Exterior Inferior Peso : 0,535 kg / 1.179 lb	48068-42070*, 48069-42070*

* Nombres de los vehículos, marcas, modelos, símbolos y logos, número OE y otros números de terceros en el sitio web y catálogo solo son con fines de referencia.

RIW[®]

MITSUBISHI

CARISMA 1995 - 2000

Imagen	Clave del Producto y Descripción	Detalles	OEM
	MI13002 Cubre Polvo De Direccion	Peso : 0,115 kg / 0.254 lb	3345796, MR244902 MR510406

GALANT EA0 1996 - 2004

Imagen	Clave del Producto y Descripción	Detalles	OEM
	DO12023 Goma De Barra Estabilizadora	Chasis (Delantero / Trasero) : Delantero Peso : 0,042 kg / 0.093 lb	MR333622, MR589815
	DO12023K Goma De Barra Estabilizadora	Chasis (Delantero / Trasero) : Delantero Peso : 0,084 kg / 0.185 lb Nota : KIT	MR333622, MR589815


L200 KB_T, KA_T 2005 - 2015

Imagen	Clave del Producto y Descripción	Detalles	OEM
	MI12006 Soporte De Transmision	Chasis (Delantero / Trasero) : Trasera Peso : 2,720 kg / 5.997 lb	MR992713

OUTLANDER I 2.0 - 2.4 4WD 2003 - 2006

Imagen	Clave del Producto y Descripción	Detalles	OEM
	MI12007 Soporte De Transmision	Chasis (Delantero / Trasero) : Trasera Peso : 1,030 kg / 2.271 lb	MR554791

OUTLANDER III CW0 2013 - 2015

Imagen	Clave del Producto y Descripción	Detalles	OEM
	MI12009 Soporte De Transmision	Posicion : Izquierdo Peso : 2,235 kg / 4.927 lb	2910A127, 2910A323

PAJERO II 1990 - 2000

Imagen	Clave del Producto y Descripción	Detalles	OEM
	MI13003 Cubre Polvo De Direccion	Peso : 0,225 kg / 0.496 lb	MR510272

PAJERO III 2000 - 2007

Imagen	Clave del Producto y Descripción	Detalles	OEM
	MI13003 Cubre Polvo De Direccion	Peso : 0,225 kg / 0.496 lb	MR510272


PAJERO SPORT KH0 2009 - 2015

Imagen	Clave del Producto y Descripción	Detalles	OEM
	MI12006 Soporte De Transmision	Chasis (Delantero / Trasero) : Trasera Peso : 2,720 kg / 5.997 lb	MR992713

SPACE STAR I 1998 - 2004

Imagen	Clave del Producto y Descripción	Detalles	OEM
	MI13002 Cubre Polvo De Direccion	Peso : 0,115 kg / 0.254 lb	3345796, MR244902 MR510406

TRITON KB9T 2006 - 2015

Imagen	Clave del Producto y Descripción	Detalles	OEM
	MI12006 Soporte De Transmision	Chasis (Delantero / Trasero) : Trasera Peso : 2,720 kg / 5.997 lb	MR992713

RIW[®]

NISSAN







ALMERA II N16 2000 - 2006

Imagen	Clave del Producto y Descripción	Detalles	OEM
	NS13001 Cubre Polvo De Direccion	Peso : 0,104 kg / 0.229 lb	48203-AV600, 48203-BM400

ALMERA TINO V10 2000 - 2006

Imagen	Clave del Producto y Descripción	Detalles	OEM
	NS13005 Cubre Polvo De Direccion	Peso : 0,110 kg / 0.243 lb	48203-4U001, 48203-4U025 48203-4U026, 48203-8H325 48203-WL026

ALTIMA L34 2019 -

Imagen	Clave del Producto y Descripción	Detalles	OEM
	NS3047 Terminal interior	Peso : 0,515 kg / 1.135 lb Longitud : 221 mm / 8.70 inch	48521-6CA0A
	NS4091 Tornillo Estabilizador	Peso : 0,395 kg / 0.871 lb Tipo de Material : Metal Longitud : 173 mm / 6.81 inch	56261-6CC0A
	NS4092 Tornillo Estabilizador	Peso : 0,395 kg / 0.871 lb Tipo de Material : Metal Longitud : 173 mm / 6.81 inch	56261-6CC0B
	NS6126 Horquilla & Tijera	Peso : 3,045 kg / 6.713 lb Tipo de Material : Aluminio	54500-6CA0A
	NS6127 Horquilla & Tijera	Peso : 3,045 kg / 6.713 lb Tipo de Material : Aluminio	54501-6CA0A
	NS11053 Buje De Horquilla & Tijera	Chasis (Delantero / Trasero) : Delantero Posicion : Interior Inferior Peso : 0,435 kg / 0.959 lb	54500-6CA0A*, 54501-6CA0A*


BLUEBIRD U11, U12 1971 - 1990

Imagen	Clave del Producto y Descripción	Detalles	OEM
	NS14018 Cubre Polvo De Junta Homocinetica	Peso : 0,304 kg / 0.670 lb	39241-01E25, 39241-01E26 39241-01E27, 39241-01E28 39241-01E85, 39241-01E86 39241-01E87, 39241-0M626 39241-64J26, 39241-64J27

CHERRY III N12 1984 - 1987

Imagen	Clave del Producto y Descripción	Detalles	OEM
	NS14002 Cubre Polvo De Junta Homocinetica	Peso : 0,100 kg / 0.220 lb	3924103A25, 3924103A26

JUKE F16 2020 -

Imagen	Clave del Producto y Descripción	Detalles	OEM
	RN3022 Terminal interior	Peso : 0,465 kg / 1.025 lb Longitud : 264 mm / 10.39 inch	48010-00Q0G, 485218874R 490016739R
	RN6083 Horquilla & Tijera	Peso : 3,475 kg / 7.661 lb Tipo de Material : Hoja De Metal	54504-00Q0D
	RN6083J Horquilla & Tijera	Peso : 2,755 kg / 6.074 lb Tipo de Material : Hoja De Metal	54504-00Q0D*
	RN6084 Horquilla & Tijera	Peso : 3,475 kg / 7.661 lb Tipo de Material : Hoja De Metal	54505-00Q0D
	RN6084J Horquilla & Tijera	Peso : 2,755 kg / 6.074 lb Tipo de Material : Hoja De Metal	54505-00Q0D*

MICRA K11 1992 - 2003





Imagen	Clave del Producto y Descripción	Detalles	OEM
	NS13008 Cubre Polvo De Direccion	Peso : 0,210 kg / 0.463 lb	48203-6F610

* Nombres de los vehículos, marcas, modelos, símbolos y logos, número OE y otros números de terceros en el sitio web y catálogo solo son con fines de referencia.

MICRA K11 1992 - 2003

Imagen	Clave del Producto y Descripción	Detalles	OEM
	NS14016 Cubre Polvo De Junta Homocinetica	Peso : 0,105 kg / 0.231 lb	392414F125, 392414F126
	NS14017 Cubre Polvo De Junta Homocinetica	Peso : 0,105 kg / 0.231 lb	392414F425

MURANO Z51 2008 - 2014

Imagen	Clave del Producto y Descripción	Detalles	OEM
	NS9014 Horquilla & Tijera	Peso : 2,735 kg / 6.030 lb Tipo de Material : Aluminio	55501-1AA0A, 55501-1JA0A
	NS9015 Horquilla & Tijera	Peso : 2,735 kg / 6.030 lb Tipo de Material : Aluminio	55502-1AA0A, 55502-1JA0A
	NS11055 Buje De Horquilla & Tijera	Chasis (Delantero / Trasero) : Trasera Posicion : Superior Peso : 0,195 kg / 0.430 lb	55501-1AA0A*, 55501-1JA0A* 55502-1AA0A*, 55502-1JA0A*
	NS11056 Buje De Horquilla & Tijera	Chasis (Delantero / Trasero) : Trasera Posicion : Superior Peso : 0,125 kg / 0.276 lb	55501-1AA0A*, 55501-1JA0A* 55502-1AA0A*, 55502-1JA0A*

MURANO Z52 2015 -

Imagen	Clave del Producto y Descripción	Detalles	OEM
	NS6128 Horquilla & Tijera	Peso : 3,355 kg / 7.397 lb Tipo de Material : Aluminio	54500-5AA0B, 54500-5AA0C
	NS6129 Horquilla & Tijera	Peso : 3,355 kg / 7.397 lb Tipo de Material : Aluminio	54501-5AA0B, 54501-5AA0C
	NS11054 Buje De Horquilla & Tijera	Chasis (Delantero / Trasero) : Delantero Posicion : Interior Inferior Peso : 0,585 kg / 1.290 lb	54500-5AA0C*, 54501-5AA0C*

* Nombres de los vehículos, marcas, modelos, símbolos y logos, número OE y otros números de terceros en el sitio web y catálogo solo son con fines de referencia.

NAVARA D22 1997 - 2004

Imagen	Clave del Producto y Descripción	Detalles	OEM
	NS12090 Soporte De Flecha Cardan	Peso : 0,614 kg / 1.354 lb	37521-32G25, 37521-33G25 37521-34G25, 37521-56G25 37521-56G26, 37521-56G27 C7521-56G27

NP300 2WD 2009 - 2014

Imagen	Clave del Producto y Descripción	Detalles	OEM
	NS13002 Cubre Polvo De Direccion	Peso : 0,110 kg / 0.243 lb	48203-EA000, 48203-EA025

NP300 4WD 2009 - 2014

Imagen	Clave del Producto y Descripción	Detalles	OEM
	NS13002 Cubre Polvo De Direccion	Peso : 0,110 kg / 0.243 lb	48203-EA000, 48203-EA025

PATHFINDER R51 2005 - 2014

Imagen	Clave del Producto y Descripción	Detalles	OEM
	NS13002 Cubre Polvo De Direccion	Peso : 0,110 kg / 0.243 lb	48203-EA000, 48203-EA025

PATHFINDER R52 2014 - 2021

Imagen	Clave del Producto y Descripción	Detalles	OEM
	NS6124 Horquilla & Tijera	Peso : 4,225 kg / 9.315 lb Tipo de Material : Aluminio	54500-3JA0A, 54500-3JA0B 54500-3JA0C, 54500-3JA0D
	NS6125 Horquilla & Tijera	Peso : 4,225 kg / 9.315 lb Tipo de Material : Aluminio	54501-3JA0A, 54501-3JA0B 54501-3JA0C, 54501-3JA0D

PRAIRIE M10, NM10 1982 - 1988

Imagen	Clave del Producto y Descripción	Detalles	OEM
	NS14002 Cubre Polvo De Junta Homocinetica	Peso : 0,100 kg / 0.220 lb	3924103A25, 3924103A26

PRAIRIE M11 1989 - 1998

Imagen	Clave del Producto y Descripción	Detalles	OEM
	NS14018 Cubre Polvo De Junta Homocinetica	Peso : 0,304 kg / 0.670 lb	39241-01E25, 39241-01E26 39241-01E27, 39241-01E28 39241-01E85, 39241-01E86 39241-01E87, 39241-0M626 39241-64J26, 39241-64J27

PRIMERA P10, W10, W11 1990 - 1996

Imagen	Clave del Producto y Descripción	Detalles	OEM
	NS14018 Cubre Polvo De Junta Homocinetica	Peso : 0,304 kg / 0.670 lb	39241-01E25, 39241-01E26 39241-01E27, 39241-01E28 39241-01E85, 39241-01E86 39241-01E87, 39241-0M626 39241-64J26, 39241-64J27

PRIMERA P12 2002 - 2008

Imagen	Clave del Producto y Descripción	Detalles	OEM
	NS13001 Cubre Polvo De Direccion	Peso : 0,104 kg / 0.229 lb	48203-AV600, 48203-BM400

QASHQAI II J11 2014 - 2021

Imagen	Clave del Producto y Descripción	Detalles	OEM
	NS13003 Cubre Polvo De Direccion	Peso : 0,130 kg / 0.287 lb	45535-52060, 48001-3SG1A

QASHQAI III J12 2021 -

Imagen	Clave del Producto y Descripción	Detalles	OEM
	NS9016 Horquilla & Tijera	Peso : 1,025 kg / 2.260 lb Tipo de Material : Hoja De Metal	551A0-6UA0B

* Nombres de los vehiculos, marcas, modelos, simbolos y logos, numero OE y otros numeros de terceros en el sitio web y catalogo solo son con fines de referencia.

QASHQAI III J12 2021 -

Imagen	Clave del Producto y Descripción	Detalles	OEM
	NS9017 Horquilla & Tijera	Peso : 1,025 kg / 2.260 lb Tipo de Material : Hoja De Metal	551A1-6UA0B

ROGUE III 2021 -

Imagen	Clave del Producto y Descripción	Detalles	OEM
	NS9016 Horquilla & Tijera	Peso : 1,025 kg / 2.260 lb Tipo de Material : Hoja De Metal	551A0-6UA0B
	NS9017 Horquilla & Tijera	Peso : 1,025 kg / 2.260 lb Tipo de Material : Hoja De Metal	551A1-6UA0B

SENTRA B18 2020 -

Imagen	Clave del Producto y Descripción	Detalles	OEM
	NS3049 Terminal interior	Peso : 0,485 kg / 1.069 lb Longitud : 216 mm / 8.50 inch	485214AF1A

STANZA T11 1971 - 1990

Imagen	Clave del Producto y Descripción	Detalles	OEM
	NS14002 Cubre Polvo De Junta Homocinetica	Peso : 0,100 kg / 0.220 lb	3924103A25, 3924103A26

SUNNY B11 1982 - 1986

Imagen	Clave del Producto y Descripción	Detalles	OEM
	NS14002 Cubre Polvo De Junta Homocinetica	Peso : 0,100 kg / 0.220 lb	3924103A25, 3924103A26

X-TRAIL T30 2001 - 2007

Imagen	Clave del Producto y Descripción	Detalles	OEM
	NS13005 Cubre Polvo De Direccion	Peso : 0,110 kg / 0.243 lb	48203-4U001, 48203-4U025 48203-4U026, 48203-8H325 48203-WL026

X-TRAIL T33 2021 -

Imagen	Clave del Producto y Descripción	Detalles	OEM
	NS6130 Horquilla & Tijera	Peso : 3,435 kg / 7.573 lb Tipo de Material : Aluminio	54500-6RM0A
	NS6131 Horquilla & Tijera	Peso : 3,435 kg / 7.573 lb Tipo de Material : Aluminio	54501-6RM0A

RIW[®]

PLYMOUTH

GRAND VOYAGER
1991 - 1995

Imagen	Clave del Producto y Descripción	Detalles	OEM
	DO12027 Goma De Barra Estabilizadora	Chasis (Delantero / Trasero) : Delantero Peso : 0,103 kg / 0.227 lb	04743024AE, 04743041AC 04743041AD, 4684890 4743024AE, 4743041AC 4743041AD, K04743024AE K04743041AC, K04743041AD
	DO12027K Goma De Barra Estabilizadora	Chasis (Delantero / Trasero) : Delantero Peso : 0,206 kg / 0.454 lb	04743024AE, 04743041AC 04743041AD, 4684890 4743024AE, 4743041AC 4743041AD, K04743024AE K04743041AC, K04743041AD

NEON
1995 - 2001

Imagen	Clave del Producto y Descripción	Detalles	OEM
	DO12026 Goma De Barra Estabilizadora	Chasis (Delantero / Trasero) : Delantero Peso : 0,045 kg / 0.099 lb	04656597AA, 04656945AA 05272505AA, 05272506AA 05272507AA, 4656597AA 4656945AA, 5272505AA 5272506AA, 5272507AA
	DO12026K Goma De Barra Estabilizadora	Chasis (Delantero / Trasero) : Delantero Peso : 0,090 kg / 0.198 lb Nota : KIT	04656597AA, 04656945AA 05272505AA, 05272506AA 05272507AA, 4656597AA 4656945AA, 5272505AA 5272506AA, 5272507AA

VOYAGER
1995 - 2001

Imagen	Clave del Producto y Descripción	Detalles	OEM
	DO12027 Goma De Barra Estabilizadora	Chasis (Delantero / Trasero) : Delantero Peso : 0,103 kg / 0.227 lb	04743024AE, 04743041AC 04743041AD, 4684890 4743024AE, 4743041AC 4743041AD, K04743024AE K04743041AC, K04743041AD
	DO12027K Goma De Barra Estabilizadora	Chasis (Delantero / Trasero) : Delantero Peso : 0,206 kg / 0.454 lb	04743024AE, 04743041AC 04743041AD, 4684890 4743024AE, 4743041AC 4743041AD, K04743024AE K04743041AC, K04743041AD

RIW[®]

PORSCHE

CAYENNE 92A 2010 - 2016

Imagen	Clave del Producto y Descripción	Detalles	OEM
	PO12010 Soporte De Motor	Posicion : Derecha Peso : 0,345 kg / 0.761 lb	7PP199331A, 94637505840 9A7199331A

MACAN 95B 2014 -

Imagen	Clave del Producto y Descripción	Detalles	OEM
	PO12010 Soporte De Motor	Posicion : Derecha Peso : 0,345 kg / 0.761 lb	7PP199331A, 94637505840 9A7199331A
	PO12011 Soporte De Motor	Posicion : Derecha Peso : 1,435 kg / 3.164 lb	

PANAMERA 970 2009 - 2016

Imagen	Clave del Producto y Descripción	Detalles	OEM
	PO12010 Soporte De Motor	Posicion : Derecha Peso : 0,345 kg / 0.761 lb	7PP199331A, 94637505840 9A7199331A
	PO12008 Soporte De Transmision	Chasis (Delantero / Trasero) : Trasera Peso : 0,885 kg / 1.951 lb	97037511800, 97037511801

PANAMERA 971 2017 -

Imagen	Clave del Producto y Descripción	Detalles	OEM
	PO12009 Soporte De Motor	Peso : 1,305 kg / 2.877 lb	9A719938310

RIW[®]

RAM

2500
2014 - 2018

Imagen	Clave del Producto y Descripción	Detalles	OEM
	JP12033 Goma De Barra Estabilizadora	Chasis (Delantero / Trasero) : Delantero Peso : 0,110 kg / 0.243 lb	52013406AA, 52013779AA 52013779AB, 52038048 52038049, 52038849 52038851, 52038991 52039357, 52088378
	JP12033K Goma De Barra Estabilizadora	Chasis (Delantero / Trasero) : Delantero Peso : 0,220 kg / 0.485 lb Nota : KIT	52013406AA, 52013779AA 52013779AB, 52038048 52038049, 52038849 52038851, 52038991 52039357, 52088378






3500
2011 - 2013

Imagen	Clave del Producto y Descripción	Detalles	OEM
	JP12033 Goma De Barra Estabilizadora	Chasis (Delantero / Trasero) : Delantero Peso : 0,110 kg / 0.243 lb	52013406AA, 52013779AA 52013779AB, 52038048 52038049, 52038849 52038851, 52038991 52039357, 52088378
	JP12033K Goma De Barra Estabilizadora	Chasis (Delantero / Trasero) : Delantero Peso : 0,220 kg / 0.485 lb Nota : KIT	52013406AA, 52013779AA 52013779AB, 52038048 52038049, 52038849 52038851, 52038991 52039357, 52088378

RIW[®]

RENAULT

CAPTUR **JB, JE** **2020 -**











Imagen	Clave del Producto y Descripción	Detalles	OEM
	RN3022 Terminal interior	Peso : 0,465 kg / 1.025 lb Longitud : 264 mm / 10.39 inch	48010-00Q0G, 485218874R 490016739R
	RN6083 Horquilla & Tijera	Peso : 3,475 kg / 7.661 lb Tipo de Material : Hoja De Metal	54504-00Q0D
	RN6083J Horquilla & Tijera	Peso : 2,755 kg / 6.074 lb Tipo de Material : Hoja De Metal	54504-00Q0D*
	RN6084 Horquilla & Tijera	Peso : 3,475 kg / 7.661 lb Tipo de Material : Hoja De Metal	54505-00Q0D
	RN6084J Horquilla & Tijera	Peso : 2,755 kg / 6.074 lb Tipo de Material : Hoja De Metal	54505-00Q0D*

* Nombres de los vehículos, marcas, modelos, símbolos y logos, número OE y otros números de terceros en el sitio web y catálogo solo son con fines de referencia.

RIW[®]











TESLA

MODEL 3
I
2017 - 2021

Imagen	Clave del Producto y Descripción	Detalles	OEM
	TS3003 Terminal interior	Peso : 0,592 kg / 1.305 lb Longitud : 266 mm / 10.47 inch	107080100E, 118883200B
	TS11021 Buje De Horquilla & Tijera	Chasis (Delantero / Trasero) : Trasera Posicion : Superior Peso : 0,245 kg / 0.540 lb	104442300G*, 104442300H* 118842300A*
	TS12001 Soporte De Amortiguador	Chasis (Delantero / Trasero) : Trasera Peso : 0,485 kg / 1.069 lb	
	TS12007 Soporte De Motor	Chasis (Delantero / Trasero) : Trasera Peso : 1,425 kg / 3.142 lb Motor : TS12016	109327850B, 109533700D*
	TS12008 Soporte De Motor	Chasis (Delantero / Trasero) : Delantero Peso : 1,120 kg / 2.469 lb Motor : TS12012	109075450A, 109075450B 109533800D
	TS12009 Soporte De Motor	Peso : 0,765 kg / 1.687 lb Motor : TS12011	111071100B
	TS12010 Soporte De Motor	Peso : 0,345 kg / 0.761 lb	112296800B
	TS12011 Soporte De Motor	Peso : 0,085 kg / 0.187 lb Motor : TS12009	111071100B
	TS12012 Soporte De Motor	Chasis (Delantero / Trasero) : Delantero Peso : 0,165 kg / 0.364 lb Motor : TS12008	109075450B*, 109533800D*
	TS12016 Soporte De Motor	Chasis (Delantero / Trasero) : Trasera Peso : 0,190 kg / 0.419 lb Motor : TS12007	109327850B*, 109533700D*






* Nombres de los vehículos, marcas, modelos, símbolos y logos, número OE y otros números de terceros en el sitio web y catálogo solo son con fines de referencia.

MODEL 3
I 1ST FACELIFT
2021 - 2024





Imagen	Clave del Producto y Descripción	Detalles	OEM
	TS3003 Terminal interior	Peso : 0,592 kg / 1.305 lb Longitud : 266 mm / 10.47 inch	107080100E, 118883200B
	TS11021 Buje De Horquilla & Tijera	Chasis (Delantero / Trasero) : Trasera Posicion : Superior Peso : 0,245 kg / 0.540 lb	104442300G*, 104442300H* 118842300A*
	TS12001 Soporte De Amortiguador	Chasis (Delantero / Trasero) : Trasera Peso : 0,485 kg / 1.069 lb	
	TS12007 Soporte De Motor	Chasis (Delantero / Trasero) : Trasera Peso : 1,425 kg / 3.142 lb Motor : TS12016	109327850B, 109533700D*
	TS12008 Soporte De Motor	Chasis (Delantero / Trasero) : Delantero Peso : 1,120 kg / 2.469 lb Motor : TS12012	109075450A, 109075450B 109533800D
	TS12009 Soporte De Motor	Peso : 0,765 kg / 1.687 lb Motor : TS12011	111071100B
	TS12010 Soporte De Motor	Peso : 0,345 kg / 0.761 lb	112296800B
	TS12011 Soporte De Motor	Peso : 0,085 kg / 0.187 lb Motor : TS12009	111071100B
	TS12012 Soporte De Motor	Chasis (Delantero / Trasero) : Delantero Peso : 0,165 kg / 0.364 lb Motor : TS12008	109075450B*, 109533800D*
	TS12016 Soporte De Motor	Chasis (Delantero / Trasero) : Trasera Peso : 0,190 kg / 0.419 lb Motor : TS12007	109327850B*, 109533700D*

* Nombres de los vehículos, marcas, modelos, símbolos y logos, número OE y otros números de terceros en el sitio web y catálogo solo son con fines de referencia.

MODEL S | 2012 - 2016












Imagen	Clave del Producto y Descripción	Detalles	OEM
	TS3002 Terminal interior	Peso : 0,608 kg / 1.340 lb Longitud : 246,5 mm / 9.70 inch	102783100E
	TS11020 Buje De Horquilla & Tijera	Chasis (Delantero / Trasero) : Trasera Posicion : Inferior Peso : 0,395 kg / 0.871 lb	102141600A*, 102141600D* 102745100F*, 102745999A*
	TS12002K Soporte De Amortiguador	Chasis (Delantero / Trasero) : Trasera Peso : 1,455 kg / 3.208 lb	E4SB6Z093A01
	TS12003 Soporte De Motor	Chasis (Delantero / Trasero) : Delantero Posicion : Izquierdo Peso : 0,535 kg / 1.179 lb Motor : TS12014	105536600H
	TS12014 Soporte De Motor	Chasis (Delantero / Trasero) : Delantero Posicion : Izquierdo Peso : 0,255 kg / 0.562 lb Motor : TS12003	105536600H*

MODEL S | 1ST FACELIFT 2016 - 2021

Imagen	Clave del Producto y Descripción	Detalles	OEM
	TS3002 Terminal interior	Peso : 0,608 kg / 1.340 lb Longitud : 246,5 mm / 9.70 inch	102783100E
	TS12005 Soporte De Motor	Peso : 0,405 kg / 0.893 lb Motor : TS12013	102759100B, 102759100D
	TS12006 Soporte De Motor	Peso : 0,375 kg / 0.827 lb	102803400B, 6008781 600878100B
	TS12013 Soporte De Motor	Peso : 0,135 kg / 0.298 lb Motor : TS12005	102759100D*












* Nombres de los vehículos, marcas, modelos, símbolos y logos, número OE y otros números de terceros en el sitio web y catálogo solo son con fines de referencia.

MODEL S
I 2ND FACELIFT
2021 -

Imagen	Clave del Producto y Descripción	Detalles	OEM
	TS1002 Rotula	Peso : 0,306 kg / 0.675 lb	142032100C *, 142032600B*
	TS4013 Tornillo Estabilizador	Peso : 0,445 kg / 0.981 lb Tipo de Material : Metal Longitud : 261 mm / 10.28 inch	142039100C
	TS5012 Horquilla & Tijera	Peso : 1,725 kg / 3.803 lb Tipo de Material : Aluminio	142034600C
	TS5012K Horquilla & Tijera	Peso : 1,975 kg / 4.354 lb Tipo de Material : Aluminio	142034600C
	TS5013 Horquilla & Tijera	Peso : 1,725 kg / 3.803 lb Tipo de Material : Aluminio	142034100C
	TS5013K Horquilla & Tijera	Peso : 1,975 kg / 4.354 lb Tipo de Material : Aluminio	142034100C
	TS5014K Horquilla & Tijera	Peso : 2,845 kg / 6.272 lb Tipo de Material : Aluminio	102735100E
	TS6007 Horquilla & Tijera	Peso : 2,515 kg / 5.545 lb Tipo de Material : Aluminio	142032600B
	TS6007K Horquilla & Tijera	Peso : 2,665 kg / 5.875 lb Tipo de Material : Aluminio	142032600B*
	TS6008 Horquilla & Tijera	Peso : 2,515 kg / 5.545 lb Tipo de Material : Aluminio	142032100C
	TS6008K Horquilla & Tijera	Peso : 2,665 kg / 5.875 lb Tipo de Material : Aluminio	142032100C*

* Nombres de los vehículos, marcas, modelos, símbolos y logos, número OE y otros números de terceros en el sitio web y catálogo solo son con fines de referencia.

MODEL S
I 2ND FACELIFT
2021 -








Imagen	Clave del Producto y Descripción	Detalles	OEM
	TS9011 Horquilla & Tijera	Peso : 1,335 kg / 2.943 lb	142045200D, 142045200E
	TS9011K Horquilla & Tijera	Peso : 1,655 kg / 3.649 lb	142045200D, 142045200E
	TS9012 Horquilla & Tijera	Peso : 0,935 kg / 2.061 lb Tipo de Material : Aluminio	142042200G, 142042299G
	TS9012K Horquilla & Tijera	Peso : 1,255 kg / 2.767 lb Tipo de Material : Aluminio	142042200G, 142042299G
	TS9013 Horquilla & Tijera	Peso : 0,935 kg / 2.061 lb Tipo de Material : Aluminio	142042100G, 142042199G
	TS9013K Horquilla & Tijera	Peso : 1,255 kg / 2.767 lb Tipo de Material : Aluminio	142042100G, 142042199G
	TS9014 Horquilla & Tijera	Peso : 0,875 kg / 1.929 lb Tipo de Material : Aluminio	142043599G
	TS9014K Horquilla & Tijera	Peso : 1,195 kg / 2.635 lb Tipo de Material : Aluminio	142043599G
	TS9015 Horquilla & Tijera	Peso : 1,015 kg / 2.238 lb Tipo de Material : Aluminio	142044100B, 142044100F 142044100G
	TS9015K Horquilla & Tijera	Peso : 1,325 kg / 2.921 lb Tipo de Material : Aluminio	142044100B, 142044100F 142044100G
	TS11016 Buje De Horquilla & Tijera	Chasis (Delantero / Trasero) : Trasera Posicion : Espalda Baja Peso : 0,555 kg / 1.224 lb	142045200D*, 142045200E*

* Nombres de los vehículos, marcas, modelos, símbolos y logos, número OE y otros números de terceros en el sitio web y catálogo solo son con fines de referencia.

MODEL S | 2ND FACELIFT | 2021 -

Imagen	Clave del Producto y Descripción	Detalles	OEM
	TS11017 Buje De Horquilla & Tijera	Chasis (Delantero / Trasero) : Trasera Posicion : Inferior Y Superior Peso : 0,285 kg / 0.628 lb	142042100G, 142042199G 142042200G, 142042299G 142043599G
	TS11018 Buje De Horquilla & Tijera	Chasis (Delantero / Trasero) : Trasera Posicion : Desde El Frente Inferior Peso : 0,285 kg / 0.628 lb	142044100B*, 142044100F* 142044100G*
	TS11019 Buje De Horquilla & Tijera	Chasis (Delantero / Trasero) : Delantero Posicion : Inferior Peso : 0,335 kg / 0.739 lb	142034100C*, 142034600C*

MODEL X | 2016 - 2021

Imagen	Clave del Producto y Descripción	Detalles	OEM
	TS3002 Terminal interior	Peso : 0,608 kg / 1.340 lb Longitud : 246,5 mm / 9.70 inch	102783100E
	TS11020 Buje De Horquilla & Tijera	Chasis (Delantero / Trasero) : Trasera Posicion : Inferior Peso : 0,395 kg / 0.871 lb	102141600A*, 102141600D* 102745100F*, 102745999A*
	TS12003 Soporte De Motor	Chasis (Delantero / Trasero) : Delantero Posicion : Izquierdo Peso : 0,535 kg / 1.179 lb Motor : TS12014	105536600H
	TS12004 Soporte De Motor	Chasis (Delantero / Trasero) : Delantero Peso : 0,715 kg / 1.576 lb Motor : TS12015	105536800G
	TS12014 Soporte De Motor	Chasis (Delantero / Trasero) : Delantero Posicion : Izquierdo Peso : 0,255 kg / 0.562 lb Motor : TS12003	105536600H*
	TS12015 Soporte De Motor	Chasis (Delantero / Trasero) : Delantero Peso : 0,085 kg / 0.187 lb Motor : TS12004	105536800G*
	TS12017 Soporte De Motor	Chasis (Delantero / Trasero) : Trasera Posicion : Grande Peso : 0,345 kg / 0.761 lb	107284700A*

* Nombres de los vehículos, marcas, modelos, símbolos y logos, número OE y otros números de terceros en el sitio web y catálogo solo son con fines de referencia.

MODEL X | 2016 - 2021

Imagen	Clave del Producto y Descripción	Detalles	OEM
	TS12018 Soporte De Motor	Chasis (Delantero / Trasero) : Trasera Posicion : Pequeña Peso : 0,125 kg / 0.276 lb	107284700A*

MODEL X | I FACELIFT 2021 -

Imagen	Clave del Producto y Descripción	Detalles	OEM
	TS3002 Terminal interior	Peso : 0,608 kg / 1.340 lb Longitud : 246,5 mm / 9.70 inch	102783100E
	TS9014 Horquilla & Tijera	Peso : 0,875 kg / 1.929 lb Tipo de Material : Aluminio	142043599G
	TS9014K Horquilla & Tijera	Peso : 1,195 kg / 2.635 lb Tipo de Material : Aluminio	142043599G
	TS9015 Horquilla & Tijera	Peso : 1,015 kg / 2.238 lb Tipo de Material : Aluminio	142044100B, 142044100F 142044100G
	TS9015K Horquilla & Tijera	Peso : 1,325 kg / 2.921 lb Tipo de Material : Aluminio	142044100B, 142044100F 142044100G
	TS11017 Buje De Horquilla & Tijera	Chasis (Delantero / Trasero) : Trasera Posicion : Inferior Y Superior Peso : 0,285 kg / 0.628 lb	142042100G, 142042199G 142042200G, 142042299G 142043599G
	TS11018 Buje De Horquilla & Tijera	Chasis (Delantero / Trasero) : Trasera Posicion : Desde El Frente Inferior Peso : 0,285 kg / 0.628 lb	142044100B*, 142044100F* 142044100G*
	TS11020 Buje De Horquilla & Tijera	Chasis (Delantero / Trasero) : Trasera Posicion : Inferior Peso : 0,395 kg / 0.871 lb	102141600A*, 102141600D* 102745100F*, 102745999A*

* Nombres de los vehículos, marcas, modelos, símbolos y logos, número OE y otros números de terceros en el sitio web y catálogo solo son con fines de referencia.






MODEL Y
I
2020 -

Imagen	Clave del Producto y Descripción	Detalles	OEM
	TS3003 Terminal interior	Peso : 0,592 kg / 1.305 lb Longitud : 266 mm / 10.47 inch	107080100E, 118883200B
	TS11021 Buje De Horquilla & Tijera	Chasis (Delantero / Trasero) : Trasera Posicion : Superior Peso : 0,245 kg / 0.540 lb	104442300G*, 104442300H* 118842300A*






RIW[®]

TOYOTA

COROLLA CROSS XG10 2022 -








Imagen	Clave del Producto y Descripción	Detalles	OEM
	TO1036 Rotula	Peso : 0,710 kg / 1.565 lb	43330-09C10
	TO6151 Horquilla & Tijera	Peso : 4,630 kg / 10.207 lb Tipo de Material : Hoja De Metal	48068-0A030
	TO6151J Horquilla & Tijera	Peso : 3,865 kg / 8.521 lb Tipo de Material : Hoja De Metal	48068-0A030*
	TO6152 Horquilla & Tijera	Peso : 4,630 kg / 10.207 lb Tipo de Material : Hoja De Metal	48069-0A030
	TO6152J Horquilla & Tijera	Peso : 3,865 kg / 8.521 lb Tipo de Material : Hoja De Metal	48069-0A030*

RAV 4 V XA50 2019 -

Imagen	Clave del Producto y Descripción	Detalles	OEM
	TO1034 Rotula	Peso : 0,675 kg / 1.488 lb	43330-09A80
	TO1035 Rotula	Peso : 0,685 kg / 1.510 lb	43330-09A90, 43330-49225 43330-49235
	TO6147 Horquilla & Tijera	Peso : 5,185 kg / 11.431 lb Tipo de Material : Hoja De Metal	48068-42070
	TO6147J Horquilla & Tijera	Peso : 4,445 kg / 9.800 lb Tipo de Material : Hoja De Metal	48068-42070*
	TO6148 Horquilla & Tijera	Peso : 5,185 kg / 11.431 lb Tipo de Material : Hoja De Metal	48069-42070

* Nombres de los vehículos, marcas, modelos, símbolos y logos, número OE y otros números de terceros en el sitio web y catálogo solo son con fines de referencia.

RAV 4 **V XA50** **2019 -**









Imagen	Clave del Producto y Descripción	Detalles	OEM
	TO6148J Horquilla & Tijera	Peso : 4,445 kg / 9.800 lb Tipo de Material : Hoja De Metal	48069-42070*
	TO6149 Horquilla & Tijera	Peso : 5,210 kg / 11.486 lb Tipo de Material : Hoja De Metal	48068-0R050
	TO6150 Horquilla & Tijera	Peso : 5,210 kg / 11.486 lb Tipo de Material : Hoja De Metal	48069-0R050
	TO9060 Horquilla & Tijera	Peso : 1,155 kg / 2.546 lb Tipo de Material : Hoja De Metal	48770-0R020, 48770-42050
	TO9061 Horquilla & Tijera	Peso : 1,155 kg / 2.546 lb Tipo de Material : Hoja De Metal	48790-0R020, 48790-42030
	TO11072 Buje De Horquilla & Tijera	Chasis (Delantero / Trasero) : Delantero Posicion : Interior Inferior Peso : 0,435 kg / 0.959 lb	48068-42070*, 48069-42070*
	TO11073 Buje De Horquilla & Tijera	Chasis (Delantero / Trasero) : Delantero Posicion : Exterior Inferior Peso : 0,535 kg / 1.179 lb	48068-42070*, 48069-42070*

VENZA **2021 -**

Imagen	Clave del Producto y Descripción	Detalles	OEM
	TO1034 Rotula	Peso : 0,675 kg / 1.488 lb	43330-09A80
	TO1035 Rotula	Peso : 0,685 kg / 1.510 lb	43330-09A90, 43330-49225 43330-49235
	TO6147 Horquilla & Tijera	Peso : 5,185 kg / 11.431 lb Tipo de Material : Hoja De Metal	48068-42070

* Nombres de los vehículos, marcas, modelos, símbolos y logos, número OE y otros números de terceros en el sitio web y catálogo solo son con fines de referencia.

VENZA
2021 -

Imagen	Clave del Producto y Descripción	Detalles	OEM
	TO6147J Horquilla & Tijera	Peso : 4,445 kg / 9.800 lb Tipo de Material : Hoja De Metal	48068-42070*
	TO6148 Horquilla & Tijera	Peso : 5,185 kg / 11.431 lb Tipo de Material : Hoja De Metal	48069-42070
	TO6148J Horquilla & Tijera	Peso : 4,445 kg / 9.800 lb Tipo de Material : Hoja De Metal	48069-42070*
	TO6149 Horquilla & Tijera	Peso : 5,210 kg / 11.486 lb Tipo de Material : Hoja De Metal	48068-0R050
	TO6150 Horquilla & Tijera	Peso : 5,210 kg / 11.486 lb Tipo de Material : Hoja De Metal	48069-0R050
	TO9060 Horquilla & Tijera	Peso : 1,155 kg / 2.546 lb Tipo de Material : Hoja De Metal	48770-0R020, 48770-42050
	TO9061 Horquilla & Tijera	Peso : 1,155 kg / 2.546 lb Tipo de Material : Hoja De Metal	48790-0R020, 48790-42030
	TO11072 Buje De Horquilla & Tijera	Chasis (Delantero / Trasero) : Delantero Posicion : Interior Inferior Peso : 0,435 kg / 0.959 lb	48068-42070*, 48069-42070*
	TO11073 Buje De Horquilla & Tijera	Chasis (Delantero / Trasero) : Delantero Posicion : Exterior Inferior Peso : 0,535 kg / 1.179 lb	48068-42070*, 48069-42070*

YARIS
P1
1999 - 2005

Imagen	Clave del Producto y Descripción	Detalles	OEM
	TO13001 Cubre Polvo De Direccion	Peso : 0,060 kg / 0.132 lb	45535-09130, 45535-09240

* Nombres de los vehiculos, marcas, modelos, simbolos y logos, numero OE y otros numeros de terceros en el sitio web y catalogo solo son con fines de referencia.

YARIS P13 2010 - 2014

Imagen	Clave del Producto y Descripción	Detalles	OEM
	TO13001 Cubre Polvo De Direccion	Peso : 0,060 kg / 0.132 lb	45535-09130, 45535-09240

YARIS P13 2ND FACELIFT 2017 - 2020

Imagen	Clave del Producto y Descripción	Detalles	OEM
	TO13001 Cubre Polvo De Direccion	Peso : 0,060 kg / 0.132 lb	45535-09130, 45535-09240

YARIS P9 2005 - 2010

Imagen	Clave del Producto y Descripción	Detalles	OEM
	TO13001 Cubre Polvo De Direccion	Peso : 0,060 kg / 0.132 lb	45535-09130, 45535-09240

YARIS CROSS XP210 2020 -

Imagen	Clave del Producto y Descripción	Detalles	OEM
	TO2112 Terminal Exterior	Peso : 0,395 kg / 0.871 lb Longitud : 187 mm / 7.36 inch	45046-09A20, 45046-0D190
	TO2113 Terminal Exterior	Peso : 0,395 kg / 0.871 lb Longitud : 187 mm / 7.36 inch	45047-09450, 45047-0D150
	TO4047A Tornillo Estabilizador	Peso : 0,355 kg / 0.783 lb Tipo de Material : Metal Longitud : 362 mm / 14.25 inch	48820-K0010
	TO6153 Horquilla & Tijera	Peso : 3,515 kg / 7.749 lb Tipo de Material : Hoja De Metal	48068-K0020
	TO6153J Horquilla & Tijera	Peso : 2,765 kg / 6.096 lb Tipo de Material : Hoja De Metal	48068-K0020*

* Nombres de los vehículos, marcas, modelos, símbolos y logos, número OE y otros números de terceros en el sitio web y catálogo solo son con fines de referencia.

YARIS CROSS
XP210
2020 -


Imagen	Clave del Producto y Descripción	Detalles	OEM
	TO6154 Horquilla & Tijera	Peso : 3,515 kg / 7.749 lb Tipo de Material : Hoja De Metal	48069-K0020
	TO6154J Horquilla & Tijera	Peso : 2,765 kg / 6.096 lb Tipo de Material : Hoja De Metal	48069-K0020*
	TO11074 Buje De Horquilla & Tijera	Chasis (Delantero / Trasero) : Delantero Posicion : Interior Inferior Peso : 0,195 kg / 0.430 lb	48068-K0020*, 48069-K0020*

* Nombres de los vehiculos, marcas, modelos, simbolos y logos, numero OE y otros numeros de terceros en el sitio web y catalogo solo son con fines de referencia.

RIW[®]

VOLVO

S40 I VS 1995 - 2003

Imagen	Clave del Producto y Descripción	Detalles	OEM
	MI13002 Cubre Polvo De Direccion	Peso : 0,115 kg / 0.254 lb	3345796, MR244902 MR510406

V40 I ESTATE VW 1995 - 2004

Imagen	Clave del Producto y Descripción	Detalles	OEM
	MI13002 Cubre Polvo De Direccion	Peso : 0,115 kg / 0.254 lb	3345796, MR244902 MR510406

* Nombres de los vehiculos, marcas, modelos, simbolos y logos, numero OE y otros numeros de terceros en el sitio web y catalogo solo son con fines de referencia.

RIW[®]

NOTAS

Codigo del Producto	Informacion Adicional
CY12034 Soporte De Direccion	YEARS ONLY : 1997-1999
DH12003 Goma De Barra Estabilizadora	INNER DIAMETER = Ø20mm
DH12003K Goma De Barra Estabilizadora	INNER DIAMETER = Ø20mm / 2 PIECES IN 1 BOX
DO12019 Goma De Barra Estabilizadora	INNER DIAMETER = Ø22.3mm
DO12019K Goma De Barra Estabilizadora	INNER DIAMETER = Ø22.3mm / 2 PIECES IN 1 BOX
DO12020 Goma De Barra Estabilizadora	INNER DIAMETER = Ø14.3mm
DO12020K Goma De Barra Estabilizadora	INNER DIAMETER = Ø14.3mm / 2 PIECES IN 1 BOX
DO12021 Goma De Barra Estabilizadora	INNER DIAMETER = Ø18.5mm
DO12021K Goma De Barra Estabilizadora	INNER DIAMETER = Ø18.5mm / 2 PIECES IN 1 BOX
DO12022 Goma De Barra Estabilizadora	INNER DIAMETER = Ø28mm
DO12022K Goma De Barra Estabilizadora	INNER DIAMETER = Ø28mm / 2 PIECES IN 1 BOX
DO12023 Goma De Barra Estabilizadora	INNER DIAMETER = Ø16.5mm
DO12023K Goma De Barra Estabilizadora	INNER DIAMETER = Ø16.5mm / 2 PIECES IN 1 BOX
DO12024 Goma De Barra Estabilizadora	INNER DIAMETER = Ø24.3mm
DO12024K Goma De Barra Estabilizadora	INNER DIAMETER = Ø24.3mm / 2 PIECES IN 1 BOX
DO12025 Goma De Barra Estabilizadora	INNER DIAMETER = Ø31.2mm
DO12025K Goma De Barra Estabilizadora	INNER DIAMETER = Ø31.2mm / 2 PIECES IN 1 BOX

Codigo del Producto	Informacion Adicional
DO12026 Goma De Barra Estabilizadora	INNER DIAMETER = Ø20.6mm INNER DIAMETER = Ø20.6mm
DO12026K Goma De Barra Estabilizadora	INNER DIAMETER = Ø20.6mm / 2 PIECES IN 1 BOX
DO12027 Goma De Barra Estabilizadora	INNER DIAMETER = Ø25mm
DO12027K Goma De Barra Estabilizadora	INNER DIAMETER = Ø25mm / 2 PIECES IN 1 BOX
DO12028 Goma De Barra Estabilizadora	INNER DIAMETER = Ø28.5mm
DO12028K Goma De Barra Estabilizadora	INNER DIAMETER = Ø28.5mm / 2 PIECES IN 1 BOX
IS12002 Goma De Barra Estabilizadora	INNER DIAMETER = Ø24mm
IS12002K Goma De Barra Estabilizadora	INNER DIAMETER = Ø24mm / 2 PIECES IN 1 BOX
IV12003 Goma De Barra Estabilizadora	INNER DIAMETER = Ø35mm
IV12003K Goma De Barra Estabilizadora	INNER DIAMETER = Ø35mm / 2 PIECES IN 1 BOX
IV12004 Goma De Barra Estabilizadora	INNER DIAMETER = Ø28mm
IV12004K Goma De Barra Estabilizadora	INNER DIAMETER = Ø28mm / 2 PIECES IN 1 BOX
IV12005 Goma De Barra Estabilizadora	INNER DIAMETER = Ø24mm
IV12005K Goma De Barra Estabilizadora	INNER DIAMETER = Ø24mm / 2 PIECES IN 1 BOX
IV12006 Goma De Barra Estabilizadora	INNER DIAMETER = Ø18mm
IV12006K Goma De Barra Estabilizadora	INNER DIAMETER = Ø18mm / 2 PIECES IN 1 BOX
IV12007 Goma De Barra Estabilizadora	INNER DIAMETER = Ø22mm

Codigo del Producto	Informacion Adicional
IV12007K Goma De Barra Estabilizadora	INNER DIAMETER = Ø22mm / 2 PIECES IN 1 BOX
IV12008 Goma De Barra Estabilizadora	INNER DIAMETER = Ø20mm
IV12008K Goma De Barra Estabilizadora	INNER DIAMETER = Ø20mm / 2 PIECES IN 1 BOX
IV12009 Goma De Barra Estabilizadora	INNER DIAMETER = Ø16mm
IV12009K Goma De Barra Estabilizadora	INNER DIAMETER = Ø16mm / 2 PIECES IN 1 BOX
IV12010 Goma De Barra Estabilizadora	INNER DIAMETER = Ø16mm
IV12010K Goma De Barra Estabilizadora	INNER DIAMETER = Ø16mm / 2 PIECES IN 1 BOX
IV12011 Goma De Barra Estabilizadora	INNER DIAMETER = Ø20mm
IV12011K Goma De Barra Estabilizadora	INNER DIAMETER = Ø20mm / 2 PIECES IN 1 BOX
IV12012 Goma De Barra Estabilizadora	INNER DIAMETER = Ø20mm
IV12012K Goma De Barra Estabilizadora	INNER DIAMETER = Ø20mm / 2 PIECES IN 1 BOX
IV12013 Goma De Barra Estabilizadora	INNER DIAMETER = Ø22mm
IV12013K Goma De Barra Estabilizadora	INNER DIAMETER = Ø22mm / 2 PIECES IN 1 BOX
IV12014 Goma De Barra Estabilizadora	INNER DIAMETER = Ø18mm
IV12014K Goma De Barra Estabilizadora	INNER DIAMETER = Ø18mm / 2 PIECES IN 1 BOX
JG12006 Goma De Barra Estabilizadora	INNER DIAMETER = Ø16mm
JG12006K Goma De Barra Estabilizadora	INNER DIAMETER = Ø16mm / 2 PIECES IN 1 BOX

Codigo del Producto	Informacion Adicional
JG12007 Goma De Barra Estabilizadora	INNER DIAMETER = Ø15mm
JG12007K Goma De Barra Estabilizadora	INNER DIAMETER = Ø15mm / 2 PIECES IN 1 BOX
JG12008 Goma De Barra Estabilizadora	INNER DIAMETER = Ø17mm
JG12008K Goma De Barra Estabilizadora	INNER DIAMETER = Ø17mm / 2 PIECES IN 1 BOX
JG12009 Goma De Barra Estabilizadora	INNER DIAMETER = Ø14mm
JG12009K Goma De Barra Estabilizadora	INNER DIAMETER = Ø14mm / 2 PIECES IN 1 BOX
JG12010 Goma De Barra Estabilizadora	INNER DIAMETER = Ø13mm
JG12010K Goma De Barra Estabilizadora	INNER DIAMETER = Ø13mm / 2 PIECES IN 1 BOX
JG12011 Goma De Barra Estabilizadora	INNER DIAMETER = Ø30mm
JG12011K Goma De Barra Estabilizadora	INNER DIAMETER = Ø30mm / 2 PIECES IN 1 BOX
JG12012 Goma De Barra Estabilizadora	INNER DIAMETER = Ø12mm
JG12012K Goma De Barra Estabilizadora	INNER DIAMETER = Ø12mm / 2 PIECES IN 1 BOX
JP12033 Goma De Barra Estabilizadora	INNER DIAMETER = Ø29mm
JP12033K Goma De Barra Estabilizadora	INNER DIAMETER = Ø29mm / 2 PIECES IN 1 BOX
JP12034 Goma De Barra Estabilizadora	INNER DIAMETER = Ø21mm
JP12034K Goma De Barra Estabilizadora	INNER DIAMETER = Ø21mm / 2 PIECES IN 1 BOX
JP12035 Goma De Barra Estabilizadora	INNER DIAMETER = Ø32.9mm

Codigo del Producto	Informacion Adicional
JP12035K Goma De Barra Estabilizadora	INNER DIAMETER = Ø32.9mm / 2 PIECES IN 1 BOX
JP12036 Goma De Barra Estabilizadora	INNER DIAMETER = Ø23mm
JP12036K Goma De Barra Estabilizadora	INNER DIAMETER = Ø23mm / 2 PIECES IN 1 BOX
LR12050 Soporte De Flecha Cardan	INNER DIAMETER = Ø30mm / WITH BEARING
LR12051 Soporte De Flecha Cardan	INNER DIAMETER = Ø30mm / WITH BEARING
LR12052 Soporte De Flecha Cardan	INNER DIAMETER = Ø30mm / WITH BEARING
LR12053 Goma De Barra Estabilizadora	INNER DIAMETER = Ø31mm
LR12053K Goma De Barra Estabilizadora	INNER DIAMETER = Ø31mm / 2 PIECES IN 1 BOX
LR12055 Goma De Barra Estabilizadora	INNER DIAMETER = Ø22.6mm
LR12055K Goma De Barra Estabilizadora	INNER DIAMETER = Ø22.6mm / 2 PIECES IN 1 BOX
LR12056 Goma De Barra Estabilizadora	INNER DIAMETER = Ø18.5mm
LR12056K Goma De Barra Estabilizadora	INNER DIAMETER = Ø18.5mm / 2 PIECES IN 1 BOX
LR12057 Goma De Barra Estabilizadora	INNER DIAMETER = Ø33.3mm
LR12057K Goma De Barra Estabilizadora	INNER DIAMETER = Ø33.3mm / 2 PIECES IN 1 BOX
LR12058 Goma De Barra Estabilizadora	INNER DIAMETER = Ø27mm
LR12058K Goma De Barra Estabilizadora	INNER DIAMETER = Ø27mm / 2 PIECES IN 1 BOX
LR12059 Goma De Barra Estabilizadora	INNER DIAMETER = Ø21.3mm

Codigo del Producto	Informacion Adicional
LR12059K Goma De Barra Estabilizadora	INNER DIAMETER = Ø21.3mm / 2 PIECES IN 1 BOX
LR12060 Goma De Barra Estabilizadora	INNER DIAMETER = Ø30mm
LR12060K Goma De Barra Estabilizadora	INNER DIAMETER = Ø30mm / 2 PIECES IN 1 BOX
LR12061 Goma De Barra Estabilizadora	INNER DIAMETER = Ø18mm
LR12061K Goma De Barra Estabilizadora	INNER DIAMETER = Ø18mm / 2 PIECES IN 1 BOX
LR12062 Goma De Barra Estabilizadora	INNER DIAMETER = Ø39.5mm
LR12062K Goma De Barra Estabilizadora	INNER DIAMETER = Ø39.5mm / 2 PIECES IN 1 BOX
LR12063 Goma De Barra Estabilizadora	INNER DIAMETER = Ø19mm
LR12063K Goma De Barra Estabilizadora	INNER DIAMETER = Ø19mm / 2 PIECES IN 1 BOX
LR12064 Goma De Barra Estabilizadora	INNER DIAMETER = Ø23mm
LR12064K Goma De Barra Estabilizadora	INNER DIAMETER = Ø23mm / 2 PIECES IN 1 BOX
LR12065 Goma De Barra Estabilizadora	INNER DIAMETER = Ø30mm
LR12065K Goma De Barra Estabilizadora	INNER DIAMETER = Ø30mm / 2 PIECES IN 1 BOX
NS12090 Soporte De Flecha Cardan	WITH BEARING / Ø30mm
NS13008 Cubre Polvo De Direccion	RUBBER WITH PROTECTION
NS3049 Terminal interior	1.6L TURBO ENGINE
PO12008 Soporte De Transmision	AUTOMATIC TRANSMISSION

Codigo del Producto	Informacion Adicional
PO12009 Soporte De Motor	HYDRAULIC
TO1034 Rotula	FWD / FOR LE MODEL / USA BUILT
TO1034 Rotula	FWD / FOR LE MODEL / USA BUILT
TO1035 Rotula	JAPAN BUILT
TO1036 Rotula	JAPAN BUILT
TO6147 Horquilla & Tijera	JAPAN BUILT
TO6148 Horquilla & Tijera	JAPAN BUILT
TO6149 Horquilla & Tijera	USA BUILT
TO6150 Horquilla & Tijera	USA BUILT
TS5012K Horquilla & Tijera	WITH ACCESSORIES
TS5013K Horquilla & Tijera	WITH ACCESSORIES
TS5014K Horquilla & Tijera	WITH ACCESSORIES
TS6007K Horquilla & Tijera	WITH ACCESSORIES
TS6008K Horquilla & Tijera	WITH ACCESSORIES
TS9011K Horquilla & Tijera	WITH ACCESSORIES
TS9012K Horquilla & Tijera	WITH ACCESSORIES
TS9013K Horquilla & Tijera	WITH ACCESSORIES

Codigo del Producto	Informacion Adicional
TS9014K Horquilla & Tijera	WITH ACCESSORIES
TS9015K Horquilla & Tijera	WITH ACCESSORIES