

RIW

STEERING & SUSPENSION
MANUFACTURER



OLDSMOBILE PRODUCT CATALOG



Products

- Ball Joint
- Tie Rod End
- Axial Joint
- Link Stabilizer
- Control Arm
- Center Rod
- Stabilizer Mounting
- Suspension Kit
- Bush
- Tie Rod Assembly
- Mounting
- Steering Bellow
- Axle Bellow



Hakkımızda

RIW, otomotiv yedek parça yenileme sektöründe binek ve hafif ticari araçların süspansiyon ve direksiyon parçalarını yüksek kalitede üreten ve son kullanıcının aracını güvenle kullanmasını amaçlayan ayrıca otomotiv endüstrisine ve ülke ekonomisine fayda sağlamayı kendine ilke edinen bir organizasyondur. Rotil, rotbaşı, rotmili, rot-takımı, zrot, askı rotu, ara rot, denge kolu, salıncak, burç, kauçuk ve takoz ürünlerinin montaj ve üretimlerini gerçekleştiren RIW, dünyadaki en geniş ürün çeşitliliğine sahip süspansiyon ve direksiyon parçaları üreticilerinden biridir.

Ürün çeşitliliğinin genişliği, yüksek ürün kalitesi, uygun fiyatları ve müşteri odaklı çalışmaları sonucunda Türkiye'nin en büyük yedek parça firmaları arasında yer almaktadır. Binek ve hafif ticari araçların süspansiyon ve direksiyon parçaları üretiminde Araştırma ve Geliştirme odaklı çalışmalarını en ileri ve teknolojik şartlarda yürütülmesiyle RIW Türkiye'nin en modern yedek parça üreticisidir.

RIW, firma kültüründe, teknoloji, kalite ve müşteri memnuniyetini ön planda tutularak, Türkiye'de ve dünyanın birçok ülkesinde pazarın güvenle tedarik ettiği bir markadır. RIW, modern üretim tesislerinde bulunan son teknoloji makina parkı avantajıyla tasarımdan üretime, üretimden kaliteye, paketlenmeden sevkiyata, pazarlamadan satışa bütün operasyonel aşamaların yanı sıra satış sonrası hizmetlerini ve bütün bunları sağlarken göz önünde bulundurduğu çalışan memnuniyeti ve güvenliğini her zaman iyiye ve ileriye götürme prensibi sayesinde Dünya genelinde 60 'ın üzerinde ülkede saygı değer bir marka olmayı başarmıştır.

Misyon

Dünya otomotiv yenileme sektörüne yüksek kalitede ve pazarda her zaman ilk kez geliştirilen ürünleri sunmak ve ayrıca pazardaki ürün kalitesini yükseltmek.

Vizyon

İleri teknoloji ve sektörel deneyimin ortaya çıkardığı "RIW Standartlarından" bütün dünyanın faydalanması.

Üretim Stratejisi

Ürün dizaynı, kalıp tasarımı, talaşlı imalat, sıcak ve soğuk dövme, alüminyum dövme, dikey ve yatay kol işleme, salıncak imalatı, kaynak, boyama, kaplama ve paketlenmeden oluşan çeşitli üretim aşamaları hemen hemen her bölümün kendi tesisinde RIW mühendislerinin kontrolünde gerçekleşir. RIW üretimdeki her aşamayı farklı bir ünite olarak kabul eder ve müşteriye en hızlı ve en kaliteli ürünü sunmak için her birimin kendi planlamasını ayrı bir birim olarak hareket etmesi tezini savunur. Bu sayede büyük sermayelere ulaşmanın zor olduğu rekabetçi Pazar şartlarında RIW yatırımlarını kalitenin kontrolü ve yükseltilmesi doğrultusunda gerçekleştirir.

Üretimdeki her aşamanın bir çatı altında toplanmasını amaçlayan zihniyetin tam tersine RIW deneyimli mühendisleri sayesinde hammadde ve yarı mamül tedarikçilerinin sürekli denetlenmesini sağlar ve bu sayede kaliteyi her zaman kontrol altında tutar. Bu sistemle kalite testlerinin her aşamada uygulanması için kullanılan son teknoloji makine ve test cihazları sayesinde RIW müşterisine her zaman %100 kontrol edilmiş ürünler sunar ve ayrıca hem hata riskini sıfıra indirir hem de üretilen mamüllerin maliyetlerini düşürerek müşterisine en yüksek kaliteyi en uygun ve rekabetçi fiyatlarda sunmayı hedefler.

Toplam Kalite Anlayışı

Toplam kalite anlayışını kendine amaç edinen RIW, yapılan yatırımlar ve kalite çalışmaları sonucunda, üretim kapasitesini devamlı arttırmış ve dünya pazarında aranan bir marka haline gelmiştir. Güvenlik parçaları üreticisi olmak bilinciyle hareket eden RIW, yüksek kalitedeki ürünlerini Avrupa, Kuzey Afrika, Ortadoğu, Avustralya, Kuzey ve Güney Amerika da yer alan birçok ülkeye aktif olarak ihraç etmektedir.

Üretimin başlangıcından bitimine kadar olan tüm aşamalarda RIW, ürünlerinin kalitesini yakından takip etmekte ve müşterilerine güvenilir ve yüksek kaliteli ürünlerin sunulduğundan emin olmaktadır. Doğru kaliteyi buluna kadar bütün testler ve işlemler, yüksek deneyime sahip RIW mühendisleri tarafından uygulanmaktadır.

Hakkımızda

RIW, otomotiv yedek parça yenileme sektöründe binek ve hafif ticari araçların süspansiyon ve direksiyon parçalarını yüksek kalitede üreten ve son kullanıcının aracını güvenle kullanmasını amaçlayan ayrıca otomotiv endüstrisine ve ülke ekonomisine fayda sağlamayı kendine ilke edinen bir organizasyondur. Rotil, rotbaşı, rotmili, rot-takımı, zrot, askı rotu, ara rot, denge kolu, salıncak, burç, kauçuk ve takoz ürünlerinin montaj ve üretimlerini gerçekleştiren RIW, dünyadaki en geniş ürün çeşitliliğine sahip süspansiyon ve direksiyon parçaları üreticilerinden biridir.

Ürün çeşitliliğinin genişliği, yüksek ürün kalitesi, uygun fiyatları ve müşteri odaklı çalışmaları sonucunda Türkiye'nin en büyük yedek parça firmaları arasında yer almaktadır. Binek ve hafif ticari araçların süspansiyon ve direksiyon parçaları üretiminde Araştırma ve Geliştirme odaklı çalışmalarını en ileri ve teknolojik şartlarda yürütülmesiyle RIW Türkiye'nin en modern yedek parça üreticisidir.

RIW, firma kültüründe, teknoloji, kalite ve müşteri memnuniyetini ön planda tutularak, Türkiye'de ve dünyanın birçok ülkesinde pazarın güvenle tedarik ettiği bir markadır. RIW, modern üretim tesislerinde bulunan son teknoloji makina parkı avantajıyla tasarımdan üretime, üretimden kaliteye, paketlenmeden sevkiyata, pazarlamadan satışa bütün operasyonel aşamaların yanı sıra satış sonrası hizmetlerini ve bütün bunları sağlarken göz önünde bulundurduğu çalışan memnuniyeti ve güvenliğini her zaman iyiye ve ileriye götürme prensibi sayesinde Dünya genelinde 60 'ın üzerinde ülkede saygı değer bir marka olmayı başarmıştır.

Misyon

Dünya otomotiv yenileme sektörüne yüksek kalitede ve pazarda her zaman ilk kez geliştirilen ürünleri sunmak ve ayrıca pazardaki ürün kalitesini yükseltmek.

Vizyon

İleri teknoloji ve sektörel deneyimin ortaya çıkardığı "RIW Standartlarından" bütün dünyanın faydalanması.

Üretim Stratejisi

Ürün dizaynı, kalıp tasarımı, talaşlı imalat, sıcak ve soğuk dövme, alüminyum dövme, dikey ve yatay kol işleme, salıncak imalatı, kaynak, boyama, kaplama ve paketlenmeden oluşan çeşitli üretim aşamaları hemen hemen her bölümün kendi tesisinde RIW mühendislerinin kontrolünde gerçekleşir. RIW üretimdeki her aşamayı farklı bir ünite olarak kabul eder ve müşteriye en hızlı ve en kaliteli ürünü sunmak için her birimin kendi planlamasını ayrı bir birim olarak hareket etmesi tezini savunur. Bu sayede büyük sermayelere ulaşmanın zor olduğu rekabetçi Pazar şartlarında RIW yatırımlarını kalitenin kontrolü ve yükseltilmesi doğrultusunda gerçekleştirir.

Üretimdeki her aşamanın bir çatı altında toplanmasını amaçlayan zihniyetin tam tersine RIW deneyimli mühendisleri sayesinde hammadde ve yarı mamül tedarikçilerinin sürekli denetlenmesini sağlar ve bu sayede kaliteyi her zaman kontrol altında tutar. Bu sistemle kalite testlerinin her aşamada uygulanması için kullanılan son teknoloji makine ve test cihazları sayesinde RIW müşterisine her zaman %100 kontrol edilmiş ürünler sunar ve ayrıca hem hata riskini sıfıra indirir hem de üretilen mamüllerin maliyetlerini düşürerek müşterisine en yüksek kaliteyi en uygun ve rekabetçi fiyatlarda sunmayı hedefler.

Toplam Kalite Anlayışı

Toplam kalite anlayışını kendine amaç edinen RIW, yapılan yatırımlar ve kalite çalışmaları sonucunda, üretim kapasitesini devamlı arttırmış ve dünya pazarında aranan bir marka haline gelmiştir. Güvenlik parçaları üreticisi olmak bilinciyle hareket eden RIW, yüksek kalitedeki ürünlerini Avrupa, Kuzey Afrika, Ortadoğu, Avustralya, Kuzey ve Güney Amerika da yer alan birçok ülkeye aktif olarak ihraç etmektedir.

Üretimin başlangıcından bitimine kadar olan tüm aşamalarda RIW, ürünlerinin kalitesini yakından takip etmekte ve müşterilerine güvenilir ve yüksek kaliteli ürünlerin sunulduğundan emin olmaktadır. Doğru kaliteyi bulana kadar bütün testler ve işlemler, yüksek deneyime sahip RIW mühendisleri tarafından uygulanmaktadır.

- The codes which has 6 characters are suspension parts (Additional codes are exceptional)
- The codes which has 7 characters are rubber parts (Additional codes are exceptional)
- There is no any specific code for Rod Assembly.
- Rod Assembly codes are the combine of Tie Rod End and Axial Joint.
- Same parts which are used at the different cars might have the same code.

PE 6 001 J

Brand

AC ACURA	DC DACIA	IS ISUZU	LE LEYLAND	PE PEUGEOT	SM SMART
AF ALFA ROMEO	DW DAEWOO	IV IVECO	LC LINCOLN	PO PORSCHE	SY SSANGYONG
AU AUDI	DH DAIHATSU	JG JAGUAR	LO LOTUS	PR PROTON	SU SUBARU
BW BMW	DO DODGE	JP JEEP	MZ MAZDA	RE RENAULT	SZ SUZUKI
BU BUICK	FI FIAT	KI KIA	ME MERCEDES	RR ROLLS-ROYCE	TO TOYOTA
CD CADILLAC	FO FORD	LD LADA	MC MINI COOPER	RO ROVER	VA VAUXHALL
CV CHEVROLET	HN HONDA	LR LAND ROVER	MI MITSUBISHI	SA SAAB	VW VOLKSWAGEN
CY CHRYSLER	HY HYUNDAI	LV LDV	NS NISSAN	SE SEAT	VO VOLVO
CI CITROËN	IK IKCO	LX LEXUS	OP OPEL	SK SKODA	

PE

Product Group

1 BALL JOINT	7 CENTER ROD & DRAG LINK	23 TIE ROD ASSEMBLY
2 TIE ROD END	8 SUSPENSION KITS	12 MOUNTING & RUBBER SUPPORT
3 AXIAL JOINT (INNER TIE ROD)	9 REAR WISHBONE AND CONTROL ARM	128 MOUNTING or RUBBER SUPPORT KIT
4 LINK STABILIZER	10 BUSH	13 BELLOWS STEERING
5 CONTROL ARM	11 BUSH	14 BELLOWS DRIVE SHAFT
6 WISHBONE	118 REPAIR & BUSH KIT	

6

Numbers

001 Any Number ■

Option

ADDITIONALS CODES AND MEANINGS



K K FOR BALL JOINTS	B B FOR WISHBONE and CONTROL ARMS
VW1012K 1 = BALL JOINT K = WITH EXTRA ACCESSORIES	BW5005B 5 = CONTROL ARM B = WITHOUT BUSHING
VW1012 1 = BALL JOINT	BW5005 5 = CONTROL ARM (The similar as OE part)
J J FOR WISHBONES	K K FOR MOUNTINGS (RUBBER PARTS)
PE6001J 6 = WISHBONE J = WITHOUT BALL JOINT	CV12005K 12 = MOUNTING K = KIT, 2 PIECES or WITH EXTRA ACCESSORIES
PE6001 6 = WISHBONE (The similar as the OE part)	CV12005 12 = MOUNTING (The similar as OE part)
K K FOR WISHBONES or CONTROL ARMS (5,6 or 9)	A THE PRODUCT HAS DIFFERENT OPTION
BW6005K 6 = WISHBONE K = WITH EXTRA ACCESSORIES	FO4030A 4 = LINK STABILIZER A = OPTION (metal, rubber), plastic etc)
BW6005 6 = WISHBONE	FO4030 4 = LINK STABILIZER (The similar as OE part)

J

RIW®

OLDSMOBILE






98
1957 - 1958

Resim	Ürün Kodu ve Açıklaması	Detay	OEM
	JP2024 ROTBAŞI DIŞ SAĞ 107	Ağırlık : 0,368 kg / 0.811 lb Uzunluk : 107 mm / 4.21 inch	2240673, 5674340 5675855, ES140R
	JP2025 ROTBAŞI DIŞ SOL 107	Ağırlık : 0,368 kg / 0.811 lb Uzunluk : 107 mm / 4.21 inch	1696862, 1696863 8121415, ES62L

98
1959 - 1961


Resim	Ürün Kodu ve Açıklaması	Detay	OEM
	JP2024 ROTBAŞI DIŞ SAĞ 107	Ağırlık : 0,368 kg / 0.811 lb Uzunluk : 107 mm / 4.21 inch	2240673, 5674340 5675855, ES140R
	JP2025 ROTBAŞI DIŞ SOL 107	Ağırlık : 0,368 kg / 0.811 lb Uzunluk : 107 mm / 4.21 inch	1696862, 1696863 8121415, ES62L

98
1971 - 1976







Resim	Ürün Kodu ve Açıklaması	Detay	OEM
	CV1030 ROTİL ÜST SOL VE SAĞ	Ağırlık : 0,558 kg / 1.230 lb	14039014, 335878 338388, 3986009 6258152, 8097671120 8889113870, 88911387 9762023, 9763761
	CV1034 ROTİL ALT SOL VE SAĞ	Ağırlık : 0,913 kg / 2.013 lb	7808865, 7814131 88965475, 9754378 9761498, 9766421
	CD4005 Z ROT SOL VE SAĞ	Ağırlık : 0,220 kg / 0.485 lb Uzunluk : 145 mm / 5.71 inch	25679063, 3879218
	BU11003 SALINCAK VE DENGİ KOLU BURCU ÖN BÜYÜK	Şasi (Ön / Arka) : ÖN Yön : Büyük Ağırlık : 0.181 kg / 0.399 lb	335887, 335897 369816, 382368 388213, 390407 3975588, 404228 D9AZ3068B, D9AZ3068C
	BU11003K SALINCAK VE DENGİ KOLU BURCU ÖN BÜYÜK KİT	Şasi (Ön / Arka) : ÖN Yön : Büyük Ağırlık : 0,362 kg / 0.798 lb	335887, 335897 369816, 382368 388213, 390407 3975588, 404228 D9AZ3068B, D9AZ3068C

* Bu sayfada ve katalogdaki tüm araçların adları, markaları, modelleri, sembolleri, logoları, orijinal numaraları (oe) ve diğer üçüncü parti numaraları sadece referans amaçlı kullanılmaktadır.

98
1971 - 1976




Resim	Ürün Kodu ve Açıklaması	Detay	OEM
	BU11004 SALINCAK VE DENGE KOLU BURCU ÖN KÜÇÜK	Şasi (Ön / Arka) : ÖN Yön : Küçük Ağırlık : 0.15 kg / 0.331 lb	335887, 335897 369816, 382368 388213, 390407 3975588, 404228 D9AZ3068B, D9AZ3068C
	BU11802 SALINCAK VE DENGE KOLU BURCU		335887, 335897 369816, 382368 388213, 390407 3975588, 404228 D9AZ3068B, D9AZ3068C

98
1977 - 1984







Resim	Ürün Kodu ve Açıklaması	Detay	OEM
	CV1030 ROTİL ÜST SOL VE SAĞ	Ağırlık : 0,558 kg / 1.230 lb	14039014, 335878 338388, 3986009 6258152, 8097671120 8889113870, 88911387 9762023, 9763761
	CV2046 ROTBAŞI ÖN SAĞ - SOL		12308611, 26056098 7814682, 7816885 7816951, 7826712 7826840, 7828288 7834224, 7834234
	CD4004 Z ROT SOL VE SAĞ	Ağırlık : 0,264 kg / 0.582 lb Uzunluk : 184 mm / 7.24 inch	10023178, 10164176 C1VY5A484A
	CD4005 Z ROT SOL VE SAĞ	Ağırlık : 0,220 kg / 0.485 lb Uzunluk : 145 mm / 5.71 inch	25679063, 3879218
	CV4050 Z ROT SOL VE SAĞ	Ağırlık : 0,272 kg / 0.600 lb Uzunluk : 183,5 mm / 7.22 inch	14039143, 15571395 15588797, 22598278 464167, 487129 C1SZ5A486A, C1VY5A484A
	BU11003 SALINCAK VE DENGE KOLU BURCU ÖN BÜYÜK	Şasi (Ön / Arka) : ÖN Yön : Büyük Ağırlık : 0.181 kg / 0.399 lb	335887, 335897 369816, 382368 388213, 390407 3975588, 404228 D9AZ3068B, D9AZ3068C
	BU11003K SALINCAK VE DENGE KOLU BURCU ÖN BÜYÜK KİT	Şasi (Ön / Arka) : ÖN Yön : Büyük Ağırlık : 0,362 kg / 0.798 lb	335887, 335897 369816, 382368 388213, 390407 3975588, 404228 D9AZ3068B, D9AZ3068C
	BU11004 SALINCAK VE DENGE KOLU BURCU ÖN KÜÇÜK	Şasi (Ön / Arka) : ÖN Yön : Küçük Ağırlık : 0.15 kg / 0.331 lb	335887, 335897 369816, 382368 388213, 390407 3975588, 404228 D9AZ3068B, D9AZ3068C

* Bu sayfada ve katalogdaki tüm araçların adları, markaları, modelleri, sembolleri, logoları, orjinal numaraları (oe) ve diğer üçüncü parti numaraları sadece referans amaçlı kullanılmaktadır.


98
1977 - 1984

Resim	Ürün Kodu ve Açıklaması	Detay	OEM
	BU11802 SALINCAK VE DENGE KOLU BURCU		335887, 335897 369816, 382368 388213, 390407 3975588, 404228 D9AZ3068B, D9AZ3068C
	CV12022 VİRAJ DEMİR LASTİĞİ SOL VE SAĞ	Şasi (Ön / Arka) : ÖN Yön : Sol Ve Sağ Ağırlık : 0.06 kg / 0.132 lb	370283, 371773 457919, 472117
	CV12022K VİRAJ DEMİR LASTİĞİ SOL VE SAĞ	Şasi (Ön / Arka) : ÖN Yön : Sol Ve Sağ Ağırlık : 0.12 kg / 0.265 lb Not : 2 PIECES IN 1 BOX	370283, 371773 457919, 472117





98
1985 - 1990

Resim	Ürün Kodu ve Açıklaması	Detay	OEM
	CV3116 ROTMİLİ ÖN SAĞ - SOL 290	Ağırlık : 0,595 kg / 1.312 lb Uzunluk : 290 mm / 11.42 inch Gövde Diş Çapı : M14X1,5 Aşık Diş Çapı : M14X1,5	26026745, 4333104 7839153
	CD4005 Z ROT SOL VE SAĞ	Ağırlık : 0,220 kg / 0.485 lb Uzunluk : 145 mm / 5.71 inch	25679063, 3879218
	CD4018 Z ROT	Ağırlık : 0,215 kg / 0.474 lb Uzunluk : 158 mm / 6.22 inch	25679063, 25702353
	CD11001 SALINCAK VE DENGE KOLU BURCU ÖN SOL VE SAĞ	Şasi (Ön / Arka) : ÖN Yön : Sol Ve Sağ	14076627, 14076628 25526640, 25526641
	CD11002 SALINCAK VE DENGE KOLU BURCU ÖN SOL VE SAĞ	Şasi (Ön / Arka) : ÖN Yön : Sol Ve Sağ	14076627, 14076628 25526640, 25526641
	CD11801 SALINCAK VE DENGE KOLU BURCU ÖN SOL VE SAĞ	Şasi (Ön / Arka) : ÖN Yön : Sol Ve Sağ Not : KIT CD11001 CD11002	14076627, 14076628 25526640, 25526641

98
1991 - 1996

Resim	Ürün Kodu ve Açıklaması	Detay	OEM
	CV3116 ROTMİLİ ÖN SAĞ - SOL 290	Ağırlık : 0,595 kg / 1.312 lb Uzunluk : 290 mm / 11.42 inch Gövde Diş Çapı : M14X1,5 Aşık Diş Çapı : M14X1,5	26026745, 4333104 7839153
	CD4005 Z ROT SOL VE SAĞ	Ağırlık : 0,220 kg / 0.485 lb Uzunluk : 145 mm / 5.71 inch	25679063, 3879218
	CD4018 Z ROT	Ağırlık : 0,215 kg / 0.474 lb Uzunluk : 158 mm / 6.22 inch	25679063, 25702353
	CD11001 SALINCAK VE DENGE KOLU BURCU ÖN SOL VE SAĞ	Şasi (Ön / Arka) : ÖN Yön : Sol Ve Sağ	14076627, 14076628 25526640, 25526641
	CD11002 SALINCAK VE DENGE KOLU BURCU ÖN SOL VE SAĞ	Şasi (Ön / Arka) : ÖN Yön : Sol Ve Sağ	14076627, 14076628 25526640, 25526641
	CD11801 SALINCAK VE DENGE KOLU BURCU ÖN SOL VE SAĞ	Şasi (Ön / Arka) : ÖN Yön : Sol Ve Sağ Not : KIT CD11001 CD11002	14076627, 14076628 25526640, 25526641

ACHIEVA
1992 - 1998

Resim	Ürün Kodu ve Açıklaması	Detay	OEM
	CD4004 Z ROT SOL VE SAĞ	Ağırlık : 0,264 kg / 0.582 lb Uzunluk : 184 mm / 7.24 inch	10023178, 10164176 C1VY5A484A
	CV4050 Z ROT SOL VE SAĞ	Ağırlık : 0,272 kg / 0.600 lb Uzunluk : 183,5 mm / 7.22 inch	14039143, 15571395 15588797, 22598278 464167, 487129 C1SZ5A486A, C1VY5A484A
	BU12001 VİRAJ DEMİR LASTİĞİ SOL VE SAĞ	Şasi (Ön / Arka) : ÖN Yön : Sol Ve Sağ	10088389, 22532213 22540041, 22587026 22638593
	BU12001K VİRAJ DEMİR LASTİĞİ SOL VE SAĞ	Şasi (Ön / Arka) : ÖN Yön : Sol Ve Sağ	10088389, 22532213 22540041, 22587026 22638593

* Bu sayfada ve katalogdaki tüm araçların adları, markaları, modelleri, sembolleri, logoları, orjinal numaraları (oe) ve diğer üçüncü parti numaraları sadece referans amaçlı kullanılmaktadır.





ACHIEVA
1992 - 1998

Resim	Ürün Kodu ve Açıklaması	Detay	OEM
	BU12002 VİRAJ DEMİR LASTİĞİ SOL VE SAĞ	Şasi (Ön / Arka) : ÖN Yön : Sol Ve Sağ	22532209, 22540037 22566673, 22638590
	BU12002K VİRAJ DEMİR LASTİĞİ SOL VE SAĞ	Şasi (Ön / Arka) : ÖN Yön : Sol Ve Sağ	22532209, 22540037 22566673, 22638590
	CV12056 MOTOR TAKOZU	Ağırlık : 0.97 kg / 2.138 lb	22113436, 22113438 22146520, 22146738 22146741, 22171575
	CV12064 ŞANZİMAN TAKOZU	Ağırlık : 1.906 kg / 4.202 lb	22590932

ACHIEVA
1998 - 1999












Resim	Ürün Kodu ve Açıklaması	Detay	OEM
	CV1012 ROTİL ÖN ALT SAĞ - SOL	Ağırlık : 0,525 kg / 1.157 lb	88967431

ALERO
1999 - 2004

Resim	Ürün Kodu ve Açıklaması	Detay	OEM
	CV1036 ROTİL ALT SOL VE SAĞ	Ağırlık : 0,548 kg / 1.208 lb	10365842*, 22157023* 88967438*
	CV2024 ROTBAŞI	Ağırlık : 0,618 kg / 1.362 lb	26055104, 26086073 89047756
	CV3817 ROTMİLİ ÖN SAĞ - SOL 290	Ağırlık : 0,605 kg / 1.334 lb Uzunluk : 290 mm / 11.42 inch	26073562
	CV4045 Z ROT SOL VE SAĞ	Ağırlık : 0,178 kg / 0.392 lb Uzunluk : 120 mm / 4.72 inch	15996719, 22645963 22650740, 22657717 22657718, 22710259 54618-8B501, 8150245110 8159967190

* Bu sayfada ve katalogdaki tüm araçların adları, markaları, modelleri, sembolleri, logoları, orjinal numaraları (oe) ve diğer üçüncü parti numaraları sadece referans amaçlı kullanılmaktadır.

ALERO
1999 - 2004








Resim	Ürün Kodu ve Açıklaması	Detay	OEM
	CV4057 Z ROT SAĞ METAL	Ağırlık : 0.188 kg / 0.414 lb Malzeme Türü : Metal	22601062
	CV4058 Z ROT SOL METAL	Ağırlık : 0.188 kg / 0.414 lb Malzeme Türü : Metal	22601060
	CV4069 Z ROT ÖN	Ağırlık : 0,180 kg / 0.397 lb Uzunluk : 123 mm / 4.84 inch	15024511
	CV6054 SALINCAK ALT SAĞ	Ağırlık : 3,416 kg / 7.531 lb Malzeme Türü : Sac Metal	10365843, 15216918 22625030, 22626333 22710850, 22710852
	CV6055 SALINCAK ALT SOL	Ağırlık : 3,416 kg / 7.531 lb Malzeme Türü : Sac Metal	10365844, 15216919 22625029, 22626332 22710851, 22710853
	CV9012 SALINCAK SAĞ	Ağırlık : 1,395 kg / 3.075 lb Malzeme Türü : Sac Metal	22639909
	CV9013 SALINCAK SOL	Ağırlık : 1,395 kg / 3.075 lb Malzeme Türü : Sac Metal	22639751
	CV9016 SALINCAK VE DENGE KOLU ARKA ALT ARKADAN	Ağırlık : 1,170 kg / 2.579 lb Malzeme Türü : Sac Metal	22606764
	CV9017 SALINCAK VE DENGE KOLU ARKA ALT ÖNDEN	Ağırlık : 1,160 kg / 2.557 lb Malzeme Türü : Sac Metal	22606761
	CV11009 SALINCAK VE DENGE KOLU BURCU ORTA SOL VE SAĞ	Yön : Orta Sol Ve Sağ Ağırlık : 0,116 kg / 0.256 lb	96378346
	CV11014 SALINCAK VE DENGE KOLU BURCU SOL VE SAĞ	Yön : Sol Ve Sağ Ağırlık : 0.15 kg / 0.331 lb Not : KÜÇÜK	22613956, 88876501

* Bu sayfada ve katalogdaki tüm araçların adları, markaları, modelleri, sembolleri, logoları, orjinal numaraları (oe) ve diğer üçüncü parti numaraları sadece referans amaçlı kullanılmaktadır.

ALERO
1999 - 2004




Resim	Ürün Kodu ve Açıklaması	Detay	OEM
	CV11015K SALINCAK VE DENGE KOLU BURCU SOL VE SAĞ	Yön : Sol Ve Sağ Ağırlık : 0.5 kg / 1.102 lb Not : KİT	22588444, 22610297 22613956, 88876501 88878438, 89030161 K6578
	CV11016 SALINCAK VE DENGE KOLU BURCU SOL VE SAĞ	Yön : Sol Ve Sağ Ağırlık : 0.35 kg / 0.772 lb Not : BÜYÜK	22613956, 88878438 89030161
	CV12064 ŞANZIMAN TAKOZU	Ağırlık : 1.906 kg / 4.202 lb	22590932

AURORA
1995 - 1999




Resim	Ürün Kodu ve Açıklaması	Detay	OEM
	CV1005 ROTİL ÖN SAĞ - SOL Ø15 RF7513	Ağırlık : 0,76 kg / 1.676 lb Konik Ölçüsü : Ø15 Bağlantı Delik Çapı : Ø10,5 Aşık Dış Çapı : M12X1,5	96852964, C96852964
	BU2001 ROTBAŞI M16X1,5	Ağırlık : 0,5 kg / 1.102 lb	26045051, 26053831 26067285, 26086578 89047749
	CV3030 ROTMİLİ SOL VE SAĞ 324,5	Ağırlık : 0,647 kg / 1.426 lb Uzunluk : 324,5 mm / 12.78 inch	26003751, 26003759 26012282, 26021769
	BU4001 Z ROT ÖN SAĞ - SOL	Ağırlık : 0,205 kg / 0.452 lb Uzunluk : 148 mm / 5.83 inch	14083559, 22500910 2500910, 25621457 3632980, 3633791 386154, 3872452 3879218, 3879829
	BU4002 Z ROT ARKA SAĞ - SOL	Ağırlık : 0,194 kg / 0.428 lb Uzunluk : 135 mm / 5.31 inch	25683097, 25684759 25940977
	CD4005 Z ROT SOL VE SAĞ	Ağırlık : 0,220 kg / 0.485 lb Uzunluk : 145 mm / 5.71 inch	25679063, 3879218
	CD4018 Z ROT	Ağırlık : 0,215 kg / 0.474 lb Uzunluk : 158 mm / 6.22 inch	25679063, 25702353

* Bu sayfada ve katalogdaki tüm araçların adları, markaları, modelleri, sembolleri, logoları, orijinal numaraları (oe) ve diğer üçüncü parti numaraları sadece referans amaçlı kullanılmaktadır.

AURORA
1995 - 1999

Resim	Ürün Kodu ve Açıklaması	Detay	OEM
	BU6003 SALINCAK ÖN ALT SAĞ	Ağırlık : 3,240 kg / 7.143 lb Malzeme Türü : Alüminyum	25576511, 25666497 25696334, 25699467 25702221, 25746324 25766508, 25766511
	BU6003J SALINCAK ÖN ALT SAĞ	Ağırlık : 3,000 kg / 6.614 lb Malzeme Türü : Alüminyum	25576511, 25666497 25696334, 25699467 25702221, 25746324 25766508, 25766511
	BU6004 SALINCAK ÖN ALT SOL	Ağırlık : 3,240 kg / 7.143 lb Malzeme Türü : Alüminyum	25516510, 25696335 25699468, 25702222 25746325, 25766509 25766510
	BU6004J SALINCAK ÖN ALT SOL	Ağırlık : 3,000 kg / 6.614 lb Malzeme Türü : Alüminyum	25516510, 25696335 25699468, 25702222 25746325, 25766509 25766510
	BU11001 SALINCAK VE DENGE KOLU BURCU ÖN BÜYÜK	Şasi (Ön / Arka) : ÖN Yön : Büyük Not : YEAR ONLY: 1995-1996	22112889
	BU11002 SALINCAK VE DENGE KOLU BURCU ÖN KÜÇÜK	Şasi (Ön / Arka) : ÖN Yön : Küçük Not : YEAR ONLY: 1995-1996	22112889
	BU11801 SALINCAK VE DENGE KOLU BURCU ÖN	Şasi (Ön / Arka) : ÖN	22112889*

AURORA
2000 - 2003

Resim	Ürün Kodu ve Açıklaması	Detay	OEM
	CV1005 ROTİL ÖN SAĞ - SOL Ø15 RF7513	Ağırlık : 0,76 kg / 1.676 lb Konik Ölçüsü : Ø15 Bağlantı Delik Çapı : Ø10,5 Aşık Diş Çapı : M12X1,5	96852964, C96852964
	BU2001 ROTBAŞI M16X1,5	Ağırlık : 0,5 kg / 1.102 lb	26045051, 26053831 26067285, 26086578 89047749
	CV3029 ROTMİLİ ÖN SAĞ - SOL 325	Ağırlık : 0,637 kg / 1.404 lb Uzunluk : 325 mm / 12.80 inch Gövde Diş Çapı : M18X1,5 Aşık Diş Çapı : M14X1,5	15221006, 21011026

* Bu sayfada ve katalogdaki tüm araçların adları, markaları, modelleri, sembolleri, logoları, orjinal numaraları (oe) ve diğer üçüncü parti numaraları sadece referans amaçlı kullanılmaktadır.

AURORA
2000 - 2003

Resim	Ürün Kodu ve Açıklaması	Detay	OEM
	CV3030 ROTMİLİ SOL VE SAĞ 324,5	Ağırlık : 0,647 kg / 1.426 lb Uzunluk : 324,5 mm / 12.78 inch	26003751, 26003759 26012282, 26021769
	BU4001 Z ROT ÖN SAĞ - SOL	Ağırlık : 0,205 kg / 0.452 lb Uzunluk : 148 mm / 5.83 inch	14083559, 22500910 2500910, 25621457 3632980, 3633791 386154, 3872452 3879218, 3879829
	BU4002 Z ROT ARKA SAĞ - SOL	Ağırlık : 0,194 kg / 0.428 lb Uzunluk : 135 mm / 5.31 inch	25683097, 25684759 25940977
	CD4005 Z ROT SOL VE SAĞ	Ağırlık : 0,220 kg / 0.485 lb Uzunluk : 145 mm / 5.71 inch	25679063, 3879218
	CD4018 Z ROT	Ağırlık : 0,215 kg / 0.474 lb Uzunluk : 158 mm / 6.22 inch	25679063, 25702353
	BU6003 SALINCAK ÖN ALT SAĞ	Ağırlık : 3,240 kg / 7.143 lb Malzeme Türü : Alüminyum	25576511, 25666497 25696334, 25699467 25702221, 25746324 25766508, 25766511
	BU6003J SALINCAK ÖN ALT SAĞ	Ağırlık : 3,000 kg / 6.614 lb Malzeme Türü : Alüminyum	25576511, 25666497 25696334, 25699467 25702221, 25746324 25766508, 25766511
	BU6004 SALINCAK ÖN ALT SOL	Ağırlık : 3,240 kg / 7.143 lb Malzeme Türü : Alüminyum	25516510, 25696335 25699468, 25702222 25746325, 25766509 25766510
	BU6004J SALINCAK ÖN ALT SOL	Ağırlık : 3,000 kg / 6.614 lb Malzeme Türü : Alüminyum	25516510, 25696335 25699468, 25702222 25746325, 25766509 25766510

BRAVADA
1996 - 2001

Resim	Ürün Kodu ve Açıklaması	Detay	OEM
	CV1019 ROTİL ÜST SOL VE SAĞ	Ağırlık : 0,476 kg / 1.049 lb	17980952, 19133669 8179809520, 8191336690 K5320

* Bu sayfada ve katalogdaki tüm araçların adları, markaları, modelleri, sembolleri, logoları, orjinal numaraları (oe) ve diğer üçüncü parti numaraları sadece referans amaçlı kullanılmaktadır.

BRAVADA
1996 - 2001







Resim	Ürün Kodu ve Açıklaması	Detay	OEM
	CV1026 ROTİL ÖN ALT	Ağırlık : 0,683 kg / 1.506 lb	17980954, 22156908 8221569080, 8889674250 88967425
	CV2049 ROTBAŞI ÖN İÇ SAĞ - SOL	Ağırlık : 0,496 kg / 1.093 lb Uzunluk : 118 mm / 4.65 inch	12471301, 31026500 8124713010
	CV4038 Z ROT ARKA	Ağırlık : 0,35 kg / 0.772 lb Uzunluk : 201 mm / 7.91 inch	15697702, K80849
	CV4045 Z ROT SOL VE SAĞ	Ağırlık : 0,178 kg / 0.392 lb Uzunluk : 120 mm / 4.72 inch	15996719, 22645963 22650740, 22657717 22657718, 22710259 54618-8B501, 8150245110 8159967190
	CV4055 Z ROT SOL VE SAĞ	Ağırlık : 0,320 kg / 0.705 lb Uzunluk : 118 mm / 4.65 inch	15996064
	CV4069 Z ROT ÖN	Ağırlık : 0,180 kg / 0.397 lb Uzunluk : 123 mm / 4.84 inch	15024511
	CV6070 SALINCAK ÜST SAĞ	Ağırlık : 2,513 kg / 5.540 lb Malzeme Türü : Sac Metal	15596694, 15661508 8156615080, 93213428
	CV6071 SALINCAK ÜST SOL	Ağırlık : 2,513 kg / 5.540 lb Malzeme Türü : Sac Metal	15661507, 15979277 8156615070, 93213427
	CV11081 SALINCAK VE DENGE KOLU BURCU ARKA	Şasi (Ön / Arka) : ARKA Ağırlık : 0,281 kg / 0.619 lb	15529515
	CV12052 MOTOR TAKOZU	Ağırlık : 1.098 kg / 2.421 lb	15138296, 22145758 22145972, 22173023 8151382960

BRAVADA
2002 - 2004

Resim	Ürün Kodu ve Açıklaması	Detay	OEM
	CV1020 ROTİL ÖN ÜST	Ağırlık : 0,164 kg / 0.362 lb	19133638, 22157320 8191336380, 8221573200
	CV2022 ROTBAŞI ÖN SAĞ	Ağırlık : 1,22 kg / 2.690 lb	26100287, 4011887 826100870
	CV2023 ROTBAŞI ÖN SOL	Ağırlık : 1,22 kg / 2.690 lb	26100286, 4011886 8261002860
	CV2063 ROTBAŞI DIŞ SAĞ 310	Ağırlık : 1,185 kg / 2.612 lb Uzunluk : 310 mm / 12.20 inch	26089597, 26089598
	CV2064 ROTBAŞI DIŞ SOL 310	Ağırlık : 1,185 kg / 2.612 lb Uzunluk : 310 mm / 12.20 inch	
	CV3035 ROTMİLİ SOL VE SAĞ 135	Ağırlık : 0,534 kg / 1.177 lb Uzunluk : 135 mm / 5.31 inch	26100288, 8261002880
	CV4020A Z ROT ÖN SAĞ METAL	Ağırlık : 0,512 kg / 1.129 lb Malzeme Türü : Metal Uzunluk : 112 mm / 4.41 inch Aşık Diş Çapı : M14X1,5	15102673, 15918822 8151026730, 8159188220
	CV4021A Z ROT ÖN SOL METAL	Ağırlık : 0,512 kg / 1.129 lb Malzeme Türü : Metal Uzunluk : 112 mm / 4.41 inch Aşık Diş Çapı : M14X1,5	15102674, 15918823 8151026740, 8159188230
	CV4022A Z ROT ARKA SAĞ METAL	Ağırlık : 0,483 kg / 1.065 lb Malzeme Türü : Metal Uzunluk : 130 mm / 5.12 inch Aşık Diş Çapı : M12X1,75	8889654710, 8889823430 88965471, 88982343
	CV4023A Z ROT ARKA SOL METAL	Ağırlık : 0,483 kg / 1.065 lb Malzeme Türü : Metal Uzunluk : 130 mm / 5.12 inch Aşık Diş Çapı : M12X1,75	8889654700, 8889823420 88965470, 88982342
	CV4061 Z ROT ÖN SAĞ METAL	Ağırlık : 0,544 kg / 1.199 lb Malzeme Türü : Metal Uzunluk : 90 mm / 3.54 inch	12479076, 12479233 8124790760, 8124792330

* Bu sayfada ve katalogdaki tüm araçların adları, markaları, modelleri, sembolleri, logoları, orjinal numaraları (oe) ve diğer üçüncü parti numaraları sadece referans amaçlı kullanılmaktadır.

BRAVADA
2002 - 2004

Resim	Ürün Kodu ve Açıklaması	Detay	OEM
	CV4062 Z ROT ÖN SOL METAL	Ağırlık : 0,544 kg / 1.199 lb Malzeme Türü : Metal Uzunluk : 90 mm / 3.54 inch	12479075, 12479231 8124790750, 8124792310
	CV4069 Z ROT ÖN	Ağırlık : 0,180 kg / 0.397 lb Uzunluk : 123 mm / 4.84 inch	15024511
	CV6019 SALINCAK ÜST SAĞ	Ağırlık : 2,55 kg / 5.622 lb Malzeme Türü : Sac Metal	25786775, 520144 8257867750, CA90338
	CV6020 SALINCAK ÜST SOL	Ağırlık : 2,55 kg / 5.622 lb Malzeme Türü : Sac Metal	25786774, 520143 8257867740, CA90337
	CV9015 SALINCAK VE DENGE KOLU ARKA ÜST	Ağırlık : 1,926 kg / 4.246 lb Malzeme Türü : Sac Metal	15069838
	CV11038 SALINCAK VE DENGE KOLU BURCU ÖN ALT	Şasi (Ön / Arka) : ÖN Yön : Alt	8151984860
	CV11056 SALINCAK VE DENGE KOLU BURCU ÖN ÜST	Şasi (Ön / Arka) : ÖN Yön : Üst Ağırlık : 0.153 kg / 0.337 lb	25786774, 25786775 8257867740, 8257867750
	CV11801 SALINCAK VE DENGE KOLU BURCU ÜST	Yön : Üst Ağırlık : 0.306 kg / 0.675 lb	25786774, 25786775 8257867740, 8257867750

CUSTOM CRUISER
1971 - 1976

Resim	Ürün Kodu ve Açıklaması	Detay	OEM
	CV1030 ROTİL ÜST SOL VE SAĞ	Ağırlık : 0,558 kg / 1.230 lb	14039014, 335878 338388, 3986009 6258152, 8097671120 8889113870, 88911387 9762023, 9763761
	CV1034 ROTİL ALT SOL VE SAĞ	Ağırlık : 0,913 kg / 2.013 lb	7808865, 7814131 88965475, 9754378 9761498, 9766421

* Bu sayfada ve katalogdaki tüm araçların adları, markaları, modelleri, sembolleri, logoları, orjinal numaraları (oe) ve diğer üçüncü parti numaraları sadece referans amaçlı kullanılmaktadır.

CUSTOM CRUISER
1971 - 1976

Resim	Ürün Kodu ve Açıklaması	Detay	OEM
	CV4056 Z ROT SOL VE SAĞ	Ağırlık : 0,182 kg / 0.401 lb Uzunluk : 195,5 mm / 7.70 inch	25784241
	BU11003 SALINCAK VE DENGE KOLU BURCU ÖN BÜYÜK	Şasi (Ön / Arka) : ÖN Yön : Büyük Ağırlık : 0.181 kg / 0.399 lb	335887, 335897 369816, 382368 388213, 390407 3975588, 404228 D9AZ3068B, D9AZ3068C
	BU11003K SALINCAK VE DENGE KOLU BURCU ÖN BÜYÜK KİT	Şasi (Ön / Arka) : ÖN Yön : Büyük Ağırlık : 0,362 kg / 0.798 lb	335887, 335897 369816, 382368 388213, 390407 3975588, 404228 D9AZ3068B, D9AZ3068C
	BU11004 SALINCAK VE DENGE KOLU BURCU ÖN KÜÇÜK	Şasi (Ön / Arka) : ÖN Yön : Küçük Ağırlık : 0.15 kg / 0.331 lb	335887, 335897 369816, 382368 388213, 390407 3975588, 404228 D9AZ3068B, D9AZ3068C
	BU11802 SALINCAK VE DENGE KOLU BURCU		335887, 335897 369816, 382368 388213, 390407 3975588, 404228 D9AZ3068B, D9AZ3068C

CUSTOM CRUISER
1977 - 1990




Resim	Ürün Kodu ve Açıklaması	Detay	OEM
	CV1030 ROTİL ÜST SOL VE SAĞ	Ağırlık : 0,558 kg / 1.230 lb	14039014, 335878 338388, 3986009 6258152, 8097671120 8889113870, 88911387 9762023, 9763761
	CV2046 ROTBAŞI ÖN SAĞ - SOL		12308611, 26056098 7814682, 7816885 7816951, 7826712 7826840, 7828288 7834224, 7834234
	CD4004 Z ROT SOL VE SAĞ	Ağırlık : 0,264 kg / 0.582 lb Uzunluk : 184 mm / 7.24 inch	10023178, 10164176 C1VY5A484A
	CV4050 Z ROT SOL VE SAĞ	Ağırlık : 0,272 kg / 0.600 lb Uzunluk : 183,5 mm / 7.22 inch	14039143, 15571395 15588797, 22598278 464167, 487129 C1SZ5A486A, C1VY5A484A
	CV12022 VİRAJ DEMİR LASTİĞİ SOL VE SAĞ	Şasi (Ön / Arka) : ÖN Yön : Sol Ve Sağ Ağırlık : 0.06 kg / 0.132 lb	370283, 371773 457919, 472117

* Bu sayfada ve katalogdaki tüm araçların adları, markaları, modelleri, sembolleri, logoları, orjinal numaraları (oe) ve diğer üçüncü parti numaraları sadece referans amaçlı kullanılmaktadır.

CUSTOM CRUISER
1977 - 1990

Resim	Ürün Kodu ve Açıklaması	Detay	OEM
	CV12022K VİRAJ DEMİR LASTİĞİ SOL VE SAĞ	Şasi (Ön / Arka) : ÖN Yön : Sol Ve Sağ Ağırlık : 0.12 kg / 0.265 lb Not : 2 PIECES IN 1 BOX	370283, 371773 457919, 472117

CUSTOM CRUISER
1991 - 1992

Resim	Ürün Kodu ve Açıklaması	Detay	OEM
	CV1030 ROTİL ÜST SOL VE SAĞ	Ağırlık : 0,558 kg / 1.230 lb	14039014, 335878 338388, 3986009 6258152, 8097671120 8889113870, 88911387 9762023, 9763761
	CV2046 ROTBAŞI ÖN SAĞ - SOL		12308611, 26056098 7814682, 7816885 7816951, 7826712 7826840, 7828288 7834224, 7834234
	CV4050 Z ROT SOL VE SAĞ	Ağırlık : 0,272 kg / 0.600 lb Uzunluk : 183,5 mm / 7.22 inch	14039143, 15571395 15588797, 22598278 464167, 487129 C1SZ5A486A, C1VY5A484A

CUTLASS
I
1961 - 1963

Resim	Ürün Kodu ve Açıklaması	Detay	OEM
	JP2024 ROTBAŞI DIŞ SAĞ 107	Ağırlık : 0,368 kg / 0.811 lb Uzunluk : 107 mm / 4.21 inch	2240673, 5674340 5675855, ES140R
	JP2025 ROTBAŞI DIŞ SOL 107	Ağırlık : 0,368 kg / 0.811 lb Uzunluk : 107 mm / 4.21 inch	1696862, 1696863 8121415, ES62L









CUTLASS
II
1964 - 1967

Resim	Ürün Kodu ve Açıklaması	Detay	OEM
	CV4056 Z ROT SOL VE SAĞ	Ağırlık : 0,182 kg / 0.401 lb Uzunluk : 195,5 mm / 7.70 inch	25784241







CUTLASS
III
1968 - 1972

Resim	Ürün Kodu ve Açıklaması	Detay	OEM
	CV4056 Z ROT SOL VE SAĞ	Ağırlık : 0,182 kg / 0.401 lb Uzunluk : 195,5 mm / 7.70 inch	25784241





CUTLASS
IV
1973 - 1977

Resim	Ürün Kodu ve Açıklaması	Detay	OEM
	CV1030 ROTİL ÜST SOL VE SAĞ	Ağırlık : 0,558 kg / 1.230 lb	14039014, 335878 338388, 3986009 6258152, 8097671120 8889113870, 88911387 9762023, 9763761
	CV2046 ROTBAŞI ÖN SAĞ - SOL		12308611, 26056098 7814682, 7816885 7816951, 7826712 7826840, 7828288 7834224, 7834234
	CD4004 Z ROT SOL VE SAĞ	Ağırlık : 0,264 kg / 0.582 lb Uzunluk : 184 mm / 7.24 inch	10023178, 10164176 C1VY5A484A
	CV4050 Z ROT SOL VE SAĞ	Ağırlık : 0,272 kg / 0.600 lb Uzunluk : 183,5 mm / 7.22 inch	14039143, 15571395 15588797, 22598278 464167, 487129 C1SZ5A486A, C1VY5A484A
	BU11003 SALINCAK VE DENG KOLU BURCU ÖN BÜYÜK	Şasi (Ön / Arka) : ÖN Yön : Büyük Ağırlık : 0.181 kg / 0.399 lb	335887, 335897 369816, 382368 388213, 390407 3975588, 404228 D9AZ3068B, D9AZ3068C
	BU11003K SALINCAK VE DENG KOLU BURCU ÖN BÜYÜK KİT	Şasi (Ön / Arka) : ÖN Yön : Büyük Ağırlık : 0,362 kg / 0.798 lb	335887, 335897 369816, 382368 388213, 390407 3975588, 404228 D9AZ3068B, D9AZ3068C
	BU11004 SALINCAK VE DENG KOLU BURCU ÖN KÜÇÜK	Şasi (Ön / Arka) : ÖN Yön : Küçük Ağırlık : 0.15 kg / 0.331 lb	335887, 335897 369816, 382368 388213, 390407 3975588, 404228 D9AZ3068B, D9AZ3068C
	BU11802 SALINCAK VE DENG KOLU BURCU		335887, 335897 369816, 382368 388213, 390407 3975588, 404228 D9AZ3068B, D9AZ3068C

CUTLASS
V
1978 - 1981











Resim	Ürün Kodu ve Açıklaması	Detay	OEM
	CV1030 ROTİL ÜST SOL VE SAĞ	Ağırlık : 0,558 kg / 1.230 lb	14039014, 335878 338388, 3986009 6258152, 8097671120 8889113870, 88911387 9762023, 9763761
	CV11039 SALINCAK VE DENGE KOLU BURCU ÖN	Şasi (Ön / Arka) : ÖN Ağırlık : 0.3 kg / 0.661 lb	10000067, 10000068 10000070, 10000071 10000072, 22526178
	CV11039K SALINCAK VE DENGE KOLU BURCU ÖN	Şasi (Ön / Arka) : ÖN Ağırlık : 0.6 kg / 1.323 lb Not : 2 PIECES IN 1 BOX	10000067, 10000068 10000070, 10000071 10000072, 22526178
	CV11042 SALINCAK VE DENGE KOLU BURCU ÖN	Şasi (Ön / Arka) : ÖN Ağırlık : 0.5 kg / 1.102 lb	14019317, 14039484 461852
	CV11043 SALINCAK VE DENGE KOLU BURCU ÖN	Şasi (Ön / Arka) : ÖN Ağırlık : 0.45 kg / 0.992 lb	14019317, 14039484 461852
	CV11803 SALINCAK VE DENGE KOLU BURCU ÖN	Şasi (Ön / Arka) : ÖN Ağırlık : 0.95 kg / 2.094 lb Not : KIT CV11042 CV11043	14019317, 14039484 461852

CUTLASS
VI
1997 - 1999

Resim	Ürün Kodu ve Açıklaması	Detay	OEM
	CV2024 ROTBAŞI	Ağırlık : 0,618 kg / 1.362 lb	26055104, 26086073 89047756
	CV3817 ROTMİLİ ÖN SAĞ - SOL 290	Ağırlık : 0,605 kg / 1.334 lb Uzunluk : 290 mm / 11.42 inch	26073562
	CV4045 Z ROT SOL VE SAĞ	Ağırlık : 0,178 kg / 0.392 lb Uzunluk : 120 mm / 4.72 inch	15996719, 22645963 22650740, 22657717 22657718, 22710259 54618-8B501, 8150245110 8159967190
	CV4057 Z ROT SAĞ METAL	Ağırlık : 0.188 kg / 0.414 lb Malzeme Türü : Metal	22601062

* Bu sayfada ve katalogdaki tüm araçların adları, markaları, modelleri, sembolleri, logoları, orjinal numaraları (oe) ve diğer üçüncü parti numaraları sadece referans amaçlı kullanılmaktadır.

CUTLASS
VI
1997 - 1999

Resim	Ürün Kodu ve Açıklaması	Detay	OEM
	CV4058 Z ROT SOL METAL	Ağırlık : 0.188 kg / 0.414 lb Malzeme Türü : Metal	22601060
	CV9012 SALINCAK SAĞ	Ağırlık : 1,395 kg / 3.075 lb Malzeme Türü : Sac Metal	22639909
	CV9013 SALINCAK SOL	Ağırlık : 1,395 kg / 3.075 lb Malzeme Türü : Sac Metal	22639751
	CV9016 SALINCAK VE DENGE KOLU ARKA ALT ARKADAN	Ağırlık : 1,170 kg / 2.579 lb Malzeme Türü : Sac Metal	22606764
	CV9017 SALINCAK VE DENGE KOLU ARKA ALT ÖNDEN	Ağırlık : 1,160 kg / 2.557 lb Malzeme Türü : Sac Metal	22606761
	CV11009K SALINCAK VE DENGE KOLU BURCU ORTA SOL VE SAĞ	Yön : Orta Sol Ve Sağ Ağırlık : 0.232 kg / 0.511 lb Not : 2 ADET KİT	96378346*, 96378346
	CV11014 SALINCAK VE DENGE KOLU BURCU SOL VE SAĞ	Yön : Sol Ve Sağ Ağırlık : 0.15 kg / 0.331 lb Not : KÜÇÜK	22613956, 88876501
	CV11015K SALINCAK VE DENGE KOLU BURCU SOL VE SAĞ	Yön : Sol Ve Sağ Ağırlık : 0.5 kg / 1.102 lb Not : KİT	22588444, 22610297 22613956, 88876501 88878438, 89030161 K6578
	CV11016 SALINCAK VE DENGE KOLU BURCU SOL VE SAĞ	Yön : Sol Ve Sağ Ağırlık : 0.35 kg / 0.772 lb Not : BÜYÜK	22613956, 88878438 89030161
	CV12064 ŞANZIMAN TAKOZU	Ağırlık : 1.906 kg / 4.202 lb	22590932

CUTLASS CALAIS
1985 - 1991

Resim	Ürün Kodu ve Açıklaması	Detay	OEM
	CD4004 Z ROT SOL VE SAĞ	Ağırlık : 0,264 kg / 0.582 lb Uzunluk : 184 mm / 7.24 inch	10023178, 10164176 C1VY5A484A
	CV12022 VİRAJ DEMİR LASTİĞİ SOL VE SAĞ	Şasi (Ön / Arka) : ÖN Yön : Sol Ve Sağ Ağırlık : 0.06 kg / 0.132 lb	370283, 371773 457919, 472117
	CV12022K VİRAJ DEMİR LASTİĞİ SOL VE SAĞ	Şasi (Ön / Arka) : ÖN Yön : Sol Ve Sağ Ağırlık : 0.12 kg / 0.265 lb Not : 2 PIECES IN 1 BOX	370283, 371773 457919, 472117

CUTLASS SUPREME
1980 - 1988

Resim	Ürün Kodu ve Açıklaması	Detay	OEM
	CV1030 ROTİL ÜST SOL VE SAĞ	Ağırlık : 0,558 kg / 1.230 lb	14039014, 335878 338388, 3986009 6258152, 8097671120 8889113870, 88911387 9762023, 9763761
	CV6052 SALINCAK ÜST SAĞ	Ağırlık : 4,055 kg / 8.940 lb Malzeme Türü : Sac Metal	12376264, 12376266 12543948, 12546748 19133654
	CV6053 SALINCAK ÜST SOL	Ağırlık : 4,055 kg / 8.940 lb Malzeme Türü : Sac Metal	12376265, 12543947 12546747, 19133653 31022770
	CV11039 SALINCAK VE DENGE KOLU BURCU ÖN	Şasi (Ön / Arka) : ÖN Ağırlık : 0.3 kg / 0.661 lb	10000067, 10000068 10000070, 10000071 10000072, 22526178
	CV11039K SALINCAK VE DENGE KOLU BURCU ÖN	Şasi (Ön / Arka) : ÖN Ağırlık : 0.6 kg / 1.323 lb Not : 2 PIECES IN 1 BOX	10000067, 10000068 10000070, 10000071 10000072, 22526178
	CV11042 SALINCAK VE DENGE KOLU BURCU ÖN	Şasi (Ön / Arka) : ÖN Ağırlık : 0.5 kg / 1.102 lb	14019317, 14039484 461852
	CV11043 SALINCAK VE DENGE KOLU BURCU ÖN	Şasi (Ön / Arka) : ÖN Ağırlık : 0.45 kg / 0.992 lb	14019317, 14039484 461852

* Bu sayfada ve katalogdaki tüm araçların adları, markaları, modelleri, sembolleri, logoları, orjinal numaraları (oe) ve diğer üçüncü parti numaraları sadece referans amaçlı kullanılmaktadır.







CUTLASS SUPREME
I
1980 - 1988

Resim	Ürün Kodu ve Açıklaması	Detay	OEM
	CV11803 SALINCAK VE DENGE KOLU BURCU ÖN	Şasi (Ön / Arka) : ÖN Ağırlık : 0.95 kg / 2.094 lb Not : KIT CV11042 CV11043	14019317, 14039484 461852

CUTLASS SUPREME
II
1988 - 1997

Resim	Ürün Kodu ve Açıklaması	Detay	OEM
	CV11037 SALINCAK VE DENGE KOLU BURCU ARKA	Şasi (Ön / Arka) : ARKA Ağırlık : 0.171 kg / 0.377 lb	15820927



DELTA 88
1971 - 1976

Resim	Ürün Kodu ve Açıklaması	Detay	OEM
	CV1030 ROTİL ÜST SOL VE SAĞ	Ağırlık : 0,558 kg / 1.230 lb	14039014, 335878 338388, 3986009 6258152, 8097671120 8889113870, 88911387 9762023, 9763761
	CV1034 ROTİL ALT SOL VE SAĞ	Ağırlık : 0,913 kg / 2.013 lb	7808865, 7814131 88965475, 9754378 9761498, 9766421
	BU11003 SALINCAK VE DENGE KOLU BURCU ÖN BÜYÜK	Şasi (Ön / Arka) : ÖN Yön : Büyük Ağırlık : 0.181 kg / 0.399 lb	335887, 335897 369816, 382368 388213, 390407 3975588, 404228 D9AZ3068B, D9AZ3068C
	BU11003K SALINCAK VE DENGE KOLU BURCU ÖN BÜYÜK KİT	Şasi (Ön / Arka) : ÖN Yön : Büyük Ağırlık : 0,362 kg / 0.798 lb	335887, 335897 369816, 382368 388213, 390407 3975588, 404228 D9AZ3068B, D9AZ3068C
	BU11004 SALINCAK VE DENGE KOLU BURCU ÖN KÜÇÜK	Şasi (Ön / Arka) : ÖN Yön : Küçük Ağırlık : 0.15 kg / 0.331 lb	335887, 335897 369816, 382368 388213, 390407 3975588, 404228 D9AZ3068B, D9AZ3068C
	BU11802 SALINCAK VE DENGE KOLU BURCU		335887, 335897 369816, 382368 388213, 390407 3975588, 404228 D9AZ3068B, D9AZ3068C





DELTA 88
1977 - 1985

Resim	Ürün Kodu ve Açıklaması	Detay	OEM
	CV1030 ROTİL ÜST SOL VE SAĞ	Ağırlık : 0,558 kg / 1.230 lb	14039014, 335878 338388, 3986009 6258152, 8097671120 8889113870, 88911387 9762023, 9763761
	CV2046 ROTBAŞI ÖN SAĞ - SOL		12308611, 26056098 7814682, 7816885 7816951, 7826712 7826840, 7828288 7834224, 7834234
	CD4004 Z ROT SOL VE SAĞ	Ağırlık : 0,264 kg / 0.582 lb Uzunluk : 184 mm / 7.24 inch	10023178, 10164176 C1VY5A484A
	CV4050 Z ROT SOL VE SAĞ	Ağırlık : 0,272 kg / 0.600 lb Uzunluk : 183,5 mm / 7.22 inch	14039143, 15571395 15588797, 22598278 464167, 487129 C1SZ5A486A, C1VY5A484A
	BU11003 SALINCAK VE DENGE KOLU BURCU ÖN BÜYÜK	Şasi (Ön / Arka) : ÖN Yön : Büyük Ağırlık : 0.181 kg / 0.399 lb	335887, 335897 369816, 382368 388213, 390407 3975588, 404228 D9AZ3068B, D9AZ3068C
	BU11003K SALINCAK VE DENGE KOLU BURCU ÖN BÜYÜK KİT	Şasi (Ön / Arka) : ÖN Yön : Büyük Ağırlık : 0,362 kg / 0.798 lb	335887, 335897 369816, 382368 388213, 390407 3975588, 404228 D9AZ3068B, D9AZ3068C
	BU11004 SALINCAK VE DENGE KOLU BURCU ÖN KÜÇÜK	Şasi (Ön / Arka) : ÖN Yön : Küçük Ağırlık : 0.15 kg / 0.331 lb	335887, 335897 369816, 382368 388213, 390407 3975588, 404228 D9AZ3068B, D9AZ3068C
	BU11802 SALINCAK VE DENGE KOLU BURCU		335887, 335897 369816, 382368 388213, 390407 3975588, 404228 D9AZ3068B, D9AZ3068C
	CV12022 VİRAJ DEMİR LASTİĞİ SOL VE SAĞ	Şasi (Ön / Arka) : ÖN Yön : Sol Ve Sağ Ağırlık : 0.06 kg / 0.132 lb	370283, 371773 457919, 472117
	CV12022K VİRAJ DEMİR LASTİĞİ SOL VE SAĞ	Şasi (Ön / Arka) : ÖN Yön : Sol Ve Sağ Ağırlık : 0.12 kg / 0.265 lb Not : 2 PIECES IN 1 BOX	370283, 371773 457919, 472117

DELTA 88
1986 - 1991



Resim	Ürün Kodu ve Açıklaması	Detay	OEM
	CV3116 ROTMİLİ ÖN SAĞ - SOL 290	Ağırlık : 0,595 kg / 1.312 lb Uzunluk : 290 mm / 11.42 inch Gövde Diş Çapı : M14X1,5 Aşık Diş Çapı : M14X1,5	26026745, 4333104 7839153
	CD4005 Z ROT SOL VE SAĞ	Ağırlık : 0,220 kg / 0.485 lb Uzunluk : 145 mm / 5.71 inch	25679063, 3879218
	CD4018 Z ROT	Ağırlık : 0,215 kg / 0.474 lb Uzunluk : 158 mm / 6.22 inch	25679063, 25702353
	CD11001 SALINCAK VE DENGE KOLU BURCU ÖN SOL VE SAĞ	Şasi (Ön / Arka) : ÖN Yön : Sol Ve Sağ	14076627, 14076628 25526640, 25526641
	CD11002 SALINCAK VE DENGE KOLU BURCU ÖN SOL VE SAĞ	Şasi (Ön / Arka) : ÖN Yön : Sol Ve Sağ	14076627, 14076628 25526640, 25526641
	CD11801 SALINCAK VE DENGE KOLU BURCU ÖN SOL VE SAĞ	Şasi (Ön / Arka) : ÖN Yön : Sol Ve Sağ Not : KIT CD11001 CD11002	14076627, 14076628 25526640, 25526641

DELTA 88
1992 - 1999

Resim	Ürün Kodu ve Açıklaması	Detay	OEM
	CV3116 ROTMİLİ ÖN SAĞ - SOL 290	Ağırlık : 0,595 kg / 1.312 lb Uzunluk : 290 mm / 11.42 inch Gövde Diş Çapı : M14X1,5 Aşık Diş Çapı : M14X1,5	26026745, 4333104 7839153
	CD4005 Z ROT SOL VE SAĞ	Ağırlık : 0,220 kg / 0.485 lb Uzunluk : 145 mm / 5.71 inch	25679063, 3879218
	CD4018 Z ROT	Ağırlık : 0,215 kg / 0.474 lb Uzunluk : 158 mm / 6.22 inch	25679063, 25702353
	CD11001 SALINCAK VE DENGE KOLU BURCU ÖN SOL VE SAĞ	Şasi (Ön / Arka) : ÖN Yön : Sol Ve Sağ	14076627, 14076628 25526640, 25526641

* Bu sayfada ve katalogdaki tüm araçların adları, markaları, modelleri, sembolleri, logoları, orjinal numaraları (oe) ve diğer üçüncü parti numaraları sadece referans amaçlı kullanılmaktadır.

DELTA 88
1992 - 1999

Resim	Ürün Kodu ve Açıklaması	Detay	OEM
	CD11002 SALINCAK VE DENGE KOLU BURCU ÖN SOL VE SAĞ	Şasi (Ön / Arka) : ÖN Yön : Sol Ve Sağ	14076627, 14076628 25526640, 25526641
	CD11801 SALINCAK VE DENGE KOLU BURCU ÖN SOL VE SAĞ	Şasi (Ön / Arka) : ÖN Yön : Sol Ve Sağ Not : KIT CD11001 CD11002	14076627, 14076628 25526640, 25526641

F85
I
1961 - 1963

Resim	Ürün Kodu ve Açıklaması	Detay	OEM
	JP2024 ROTBAŞI DIŞ SAĞ 107	Ağırlık : 0,368 kg / 0.811 lb Uzunluk : 107 mm / 4.21 inch	2240673, 5674340 5675855, ES140R
	JP2025 ROTBAŞI DIŞ SOL 107	Ağırlık : 0,368 kg / 0.811 lb Uzunluk : 107 mm / 4.21 inch	1696862, 1696863 8121415, ES62L

F85
II
1964 - 1965

Resim	Ürün Kodu ve Açıklaması	Detay	OEM
	CV4056 Z ROT SOL VE SAĞ	Ağırlık : 0,182 kg / 0.401 lb Uzunluk : 195,5 mm / 7.70 inch	25784241

F85
III
1966 - 1967

Resim	Ürün Kodu ve Açıklaması	Detay	OEM
	CV4056 Z ROT SOL VE SAĞ	Ağırlık : 0,182 kg / 0.401 lb Uzunluk : 195,5 mm / 7.70 inch	25784241

F85
IV
1968 - 1972

Resim	Ürün Kodu ve Açıklaması	Detay	OEM
	CV4056 Z ROT SOL VE SAĞ	Ağırlık : 0,182 kg / 0.401 lb Uzunluk : 195,5 mm / 7.70 inch	25784241

* Bu sayfada ve katalogdaki tüm araçların adları, markaları, modelleri, sembolleri, logoları, orjinal numaraları (oe) ve diğer üçüncü parti numaraları sadece referans amaçlı kullanılmaktadır.

FIRENZA
1983 - 1988








Resim	Ürün Kodu ve Açıklaması	Detay	OEM
	CD4004 Z ROT SOL VE SAĞ	Ağırlık : 0,264 kg / 0.582 lb Uzunluk : 184 mm / 7.24 inch	10023178, 10164176 C1VY5A484A
	CV4050 Z ROT SOL VE SAĞ	Ağırlık : 0,272 kg / 0.600 lb Uzunluk : 183,5 mm / 7.22 inch	14039143, 15571395 15588797, 22598278 464167, 487129 C1SZ5A486A, C1VY5A484A
	BU12001 VİRAJ DEMİR LASTİĞİ SOL VE SAĞ	Şasi (Ön / Arka) : ÖN Yön : Sol Ve Sağ	10088389, 22532213 22540041, 22587026 22638593
	BU12001K VİRAJ DEMİR LASTİĞİ SOL VE SAĞ	Şasi (Ön / Arka) : ÖN Yön : Sol Ve Sağ	10088389, 22532213 22540041, 22587026 22638593
	BU12002 VİRAJ DEMİR LASTİĞİ SOL VE SAĞ	Şasi (Ön / Arka) : ÖN Yön : Sol Ve Sağ	22532209, 22540037 22566673, 22638590
	BU12002K VİRAJ DEMİR LASTİĞİ SOL VE SAĞ	Şasi (Ön / Arka) : ÖN Yön : Sol Ve Sağ	22532209, 22540037 22566673, 22638590

INTRIGUE
1998 - 2002

Resim	Ürün Kodu ve Açıklaması	Detay	OEM
	CV1042 ROTİL ALT SOL VE SAĞ	Ağırlık : 0,625 kg / 1.378 lb	352068, 352801 88965333
	CV2028 ROTBAŞI	Ağırlık : 0,524 kg / 1.155 lb	26056811, 26086580 89047697, ES3459 EXCES3459
	CV3030 ROTMİLİ SOL VE SAĞ 324,5	Ağırlık : 0,647 kg / 1.426 lb Uzunluk : 324,5 mm / 12.78 inch	26003751, 26003759 26012282, 26021769
	CV4024 Z ROT ÖN	Ağırlık : 0,165 kg / 0.364 lb	10285683, 10403402

* Bu sayfada ve katalogdaki tüm araçların adları, markaları, modelleri, sembolleri, logoları, orjinal numaraları (oe) ve diğer üçüncü parti numaraları sadece referans amaçlı kullanılmaktadır.



INTRIGUE
1998 - 2002

Resim	Ürün Kodu ve Açıklaması	Detay	OEM
	CV4025 Z ROT ARKA SAĞ - SOL METAL	Ağırlık : 0,344 kg / 0.758 lb Malzeme Türü : Metal Uzunluk : 180 mm / 7.09 inch Aşık Diş Çapı : M10X1,5	10320234, 10415034 20985982
	CV9010 SALINCAK ÖN	Ağırlık : 1,128 kg / 2.487 lb Malzeme Türü : Çelik Boru	10262700, 10282096 10296965, 10319451 10329688, 10329691 10329693, 10329695 10440726, 15235588
	CV9011 SALINCAK ARKA ARKA	Ağırlık : 1,399 kg / 3.084 lb Malzeme Türü : Çelik Boru	10329687, 10329689 10329690, 10329692 10329694, 10440725 15235586, 15235597 15236248, 20930845
	CV11037 SALINCAK VE DENGE KOLU BURCU ARKA	Şasi (Ön / Arka) : ARKA Ağırlık : 0.171 kg / 0.377 lb	15820927
	CV12020 YAY BURCU ÖN SOL VE SAĞ	Şasi (Ön / Arka) : ÖN Yön : Sol Ve Sağ Ağırlık : 0,252 kg / 0.556 lb	10255029, 10294083 10393215, 10403698 10407903, 10412124 10412685
	BU12004 AMORTİSÖR TAKOZU ARKA SAĞ	Şasi (Ön / Arka) : ARKA Yön : Sağ Diğer Taraf : BU12005 Ağırlık : 1,515 kg / 3.340 lb	10257805, 10257807
	BU12005 AMORTİSÖR TAKOZU ARKA SOL	Şasi (Ön / Arka) : ARKA Yön : Sol Diğer Taraf : BU12004 Ağırlık : 1,515 kg / 3.340 lb	10257806, 10257808

JETFIRE
1962 - 1963

Resim	Ürün Kodu ve Açıklaması	Detay	OEM
	JP2024 ROTBAŞI DIŞ SAĞ 107	Ağırlık : 0,368 kg / 0.811 lb Uzunluk : 107 mm / 4.21 inch	2240673, 5674340 5675855, ES140R
	JP2025 ROTBAŞI DIŞ SOL 107	Ağırlık : 0,368 kg / 0.811 lb Uzunluk : 107 mm / 4.21 inch	1696862, 1696863 8121415, ES62L






JETSTAR 88
II
1964 - 1964

Resim	Ürün Kodu ve Açıklaması	Detay	OEM
	CD4005 Z ROT SOL VE SAĞ	Ağırlık : 0,220 kg / 0.485 lb Uzunluk : 145 mm / 5.71 inch	25679063, 3879218
	CD4018 Z ROT	Ağırlık : 0,215 kg / 0.474 lb Uzunluk : 158 mm / 6.22 inch	25679063, 25702353

JETSTAR 88
III
1965 - 1966



Resim	Ürün Kodu ve Açıklaması	Detay	OEM
	CD4005 Z ROT SOL VE SAĞ	Ağırlık : 0,220 kg / 0.485 lb Uzunluk : 145 mm / 5.71 inch	25679063, 3879218
	CD4018 Z ROT	Ağırlık : 0,215 kg / 0.474 lb Uzunluk : 158 mm / 6.22 inch	25679063, 25702353

LSS
1996 - 1999

Resim	Ürün Kodu ve Açıklaması	Detay	OEM
	CV3116 ROTMİLİ ÖN SAĞ - SOL 290	Ağırlık : 0,595 kg / 1.312 lb Uzunluk : 290 mm / 11.42 inch Gövde Diş Çapı : M14X1,5 Aşık Diş Çapı : M14X1,5	26026745, 4333104 7839153
	BU4001 Z ROT ÖN SAĞ - SOL	Ağırlık : 0,205 kg / 0.452 lb Uzunluk : 148 mm / 5.83 inch	14083559, 22500910 2500910, 25621457 3632980, 3633791 386154, 3872452 3879218, 3879829
	CD4005 Z ROT SOL VE SAĞ	Ağırlık : 0,220 kg / 0.485 lb Uzunluk : 145 mm / 5.71 inch	25679063, 3879218
	CD4018 Z ROT	Ağırlık : 0,215 kg / 0.474 lb Uzunluk : 158 mm / 6.22 inch	25679063, 25702353
	CD11001 SALINCAK VE DENGE KOLU BURCU ÖN SOL VE SAĞ	Şasi (Ön / Arka) : ÖN Yön : Sol Ve Sağ	14076627, 14076628 25526640, 25526641

* Bu sayfada ve katalogdaki tüm araçların adları, markaları, modelleri, sembolleri, logoları, orjinal numaraları (oe) ve diğer üçüncü parti numaraları sadece referans amaçlı kullanılmaktadır.






LSS
1996 - 1999

Resim	Ürün Kodu ve Açıklaması	Detay	OEM
	CD11002 SALINCAK VE DENGE KOLU BURCU ÖN SOL VE SAĞ	Şasi (Ön / Arka) : ÖN Yön : Sol Ve Sağ	14076627, 14076628 25526640, 25526641
	CD11801 SALINCAK VE DENGE KOLU BURCU ÖN SOL VE SAĞ	Şasi (Ön / Arka) : ÖN Yön : Sol Ve Sağ Not : KIT CD11001 CD11002	14076627, 14076628 25526640, 25526641

OMEGA
I
1973 - 1974


Resim	Ürün Kodu ve Açıklaması	Detay	OEM
	CV4056 Z ROT SOL VE SAĞ	Ağırlık : 0,182 kg / 0.401 lb Uzunluk : 195,5 mm / 7.70 inch	25784241
	CV12025 YAY BURCU ÖN SOL VE SAĞ	Şasi (Ön / Arka) : ÖN Yön : Sol Ve Sağ Ağırlık : 0.3 kg / 0.661 lb	362108, 3892753 390641, 392686 395745, 395746 397065, 397195 397605, 3992579

OMEGA
II
1975 - 1979

Resim	Ürün Kodu ve Açıklaması	Detay	OEM
	CV1030 ROTİL ÜST SOL VE SAĞ	Ağırlık : 0,558 kg / 1.230 lb	14039014, 335878 338388, 3986009 6258152, 8097671120 8889113870, 88911387 9762023, 9763761
	CD4004 Z ROT SOL VE SAĞ	Ağırlık : 0,264 kg / 0.582 lb Uzunluk : 184 mm / 7.24 inch	10023178, 10164176 C1VY5A484A
	CV4050 Z ROT SOL VE SAĞ	Ağırlık : 0,272 kg / 0.600 lb Uzunluk : 183,5 mm / 7.22 inch	14039143, 15571395 15588797, 22598278 464167, 487129 C1SZ5A486A, C1VY5A484A
	BU11003 SALINCAK VE DENGE KOLU BURCU ÖN BÜYÜK	Şasi (Ön / Arka) : ÖN Yön : Büyük Ağırlık : 0.181 kg / 0.399 lb	335887, 335897 369816, 382368 388213, 390407 3975588, 404228 D9AZ3068B, D9AZ3068C
	BU11003K SALINCAK VE DENGE KOLU BURCU ÖN BÜYÜK KİT	Şasi (Ön / Arka) : ÖN Yön : Büyük Ağırlık : 0,362 kg / 0.798 lb	335887, 335897 369816, 382368 388213, 390407 3975588, 404228 D9AZ3068B, D9AZ3068C

* Bu sayfada ve katalogdaki tüm araçların adları, markaları, modelleri, sembolleri, logoları, orjinal numaraları (oe) ve diğer üçüncü parti numaraları sadece referans amaçlı kullanılmaktadır.

OMEGA
II
1975 - 1979

Resim	Ürün Kodu ve Açıklaması	Detay	OEM
	BU11004 SALINCAK VE DENGE KOLU BURCU ÖN KÜÇÜK	Şasi (Ön / Arka) : ÖN Yön : Küçük Ağırlık : 0.15 kg / 0.331 lb	335887, 335897 369816, 382368 388213, 390407 3975588, 404228 D9AZ3068B, D9AZ3068C
	BU11802 SALINCAK VE DENGE KOLU BURCU		335887, 335897 369816, 382368 388213, 390407 3975588, 404228 D9AZ3068B, D9AZ3068C
	CV12025 YAY BURCU ÖN SOL VE SAĞ	Şasi (Ön / Arka) : ÖN Yön : Sol Ve Sağ Ağırlık : 0.3 kg / 0.661 lb	362108, 3892753 390641, 392686 395745, 395746 397065, 397195 397605, 3992579
	CV12022 VİRAJ DEMİR LASTİĞİ SOL VE SAĞ	Şasi (Ön / Arka) : ÖN Yön : Sol Ve Sağ Ağırlık : 0.06 kg / 0.132 lb	370283, 371773 457919, 472117
	CV12022K VİRAJ DEMİR LASTİĞİ SOL VE SAĞ	Şasi (Ön / Arka) : ÖN Yön : Sol Ve Sağ Ağırlık : 0.12 kg / 0.265 lb Not : 2 PIECES IN 1 BOX	370283, 371773 457919, 472117





OMEGA
III
1980 - 1984

Resim	Ürün Kodu ve Açıklaması	Detay	OEM
	CV3116 ROTMİLİ ÖN SAĞ - SOL 290	Ağırlık : 0,595 kg / 1.312 lb Uzunluk : 290 mm / 11.42 inch Gövde Diş Çapı : M14X1,5 Aşık Diş Çapı : M14X1,5	26026745, 4333104 7839153
	CV11025 TAŞIYICI DESTEK BURÇLARI SOL VE SAĞ	Yön : Sol Ve Sağ Ağırlık : 0.34 kg / 0.750 lb Not : SALINCAK BURCU	10009702







SILHOUETTE
1990 - 1996

Resim	Ürün Kodu ve Açıklaması	Detay	OEM
	CV3116 ROTMİLİ ÖN SAĞ - SOL 290	Ağırlık : 0,595 kg / 1.312 lb Uzunluk : 290 mm / 11.42 inch Gövde Diş Çapı : M14X1,5 Aşık Diş Çapı : M14X1,5	26026745, 4333104 7839153

SILHOUETTE
1997 - 2002




Resim	Ürün Kodu ve Açıklaması	Detay	OEM
	CV1042 ROTİL ALT SOL VE SAĞ	Ağırlık : 0,625 kg / 1.378 lb	352068, 352801 88965333
	CV2041 ROTBAŞI ÖN DIŞ	Ağırlık : 0,534 kg / 1.177 lb	26045836, 26086579 ES3453
	CV3029 ROTMİLİ ÖN SAĞ - SOL 325	Ağırlık : 0,637 kg / 1.404 lb Uzunluk : 325 mm / 12.80 inch Gövde Diş Çapı : M18X1,5 Aşık Diş Çapı : M14X1,5	15221006, 21011026
	CV12020 YAY BURCU ÖN SOL VE SAĞ	Şasi (Ön / Arka) : ÖN Yön : Sol Ve Sağ Ağırlık : 0,252 kg / 0.556 lb	10255029, 10294083 10393215, 10403698 10407903, 10412124 10412685

SILHOUETTE
2002 - 2004




Resim	Ürün Kodu ve Açıklaması	Detay	OEM
	BU1001 ROTİL ÜST SOL VE SAĞ	Ağırlık : 0,615 kg / 1.356 lb	10389073, 10412907 15232842, 25795978 25795979
	CV1042 ROTİL ALT SOL VE SAĞ	Ağırlık : 0,625 kg / 1.378 lb	352068, 352801 88965333
	BU2004 ROTBAŞI DIŞ	Ağırlık : 0,670 kg / 1.477 lb Uzunluk : 160 mm / 6.30 inch	10412911*, 15232854* 88879501
	CV2041 ROTBAŞI ÖN DIŞ	Ağırlık : 0,534 kg / 1.177 lb	26045836, 26086579 ES3453
	BU3004 ROTMİLİ SOL VE SAĞ 317,2	Ağırlık : 0,680 kg / 1.499 lb Uzunluk : 317,2 mm / 12.49 inch	10412911*, 15232854* 19298748*
	CV3029 ROTMİLİ ÖN SAĞ - SOL 325	Ağırlık : 0,637 kg / 1.404 lb Uzunluk : 325 mm / 12.80 inch Gövde Diş Çapı : M18X1,5 Aşık Diş Çapı : M14X1,5	15221006, 21011026

* Bu sayfada ve katalogdaki tüm araçların adları, markaları, modelleri, sembolleri, logoları, orjinal numaraları (oe) ve diğer üçüncü parti numaraları sadece referans amaçlı kullanılmaktadır.

SILHOUETTE
2002 - 2004

Resim	Ürün Kodu ve Açıklaması	Detay	OEM
	BU20043004 ROT TAKIMI SOL VE SAĞ	Ağırlık : 1,350 kg / 2.976 lb Rotbaşı : BU2004 Rotmili : BU3004	10412911, 15232854
	CV4033 Z ROT ARKA	Ağırlık : 0,212 kg / 0.467 lb	10412921, 15232855
	CV12020 YAY BURCU ÖN SOL VE SAĞ	Şasi (Ön / Arka) : ÖN Yön : Sol Ve Sağ Ağırlık : 0,252 kg / 0.556 lb	10255029, 10294083 10393215, 10403698 10407903, 10412124 10412685



STARFIRE
1961 - 1966

Resim	Ürün Kodu ve Açıklaması	Detay	OEM
	BU4001 Z ROT ÖN SAĞ - SOL	Ağırlık : 0,205 kg / 0.452 lb Uzunluk : 148 mm / 5.83 inch	14083559, 22500910 2500910, 25621457 3632980, 3633791 386154, 3872452 3879218, 3879829
	CD4005 Z ROT SOL VE SAĞ	Ağırlık : 0,220 kg / 0.485 lb Uzunluk : 145 mm / 5.71 inch	25679063, 3879218
	CD4018 Z ROT	Ağırlık : 0,215 kg / 0.474 lb Uzunluk : 158 mm / 6.22 inch	25679063, 25702353

STARFIRE
1975 - 1980

Resim	Ürün Kodu ve Açıklaması	Detay	OEM
	CD4004 Z ROT SOL VE SAĞ	Ağırlık : 0,264 kg / 0.582 lb Uzunluk : 184 mm / 7.24 inch	10023178, 10164176 C1VY5A484A
	CV4050 Z ROT SOL VE SAĞ	Ağırlık : 0,272 kg / 0.600 lb Uzunluk : 183,5 mm / 7.22 inch	14039143, 15571395 15588797, 22598278 464167, 487129 C1SZ5A486A, C1VY5A484A




SUPER 88
III
1957 - 1958

Resim	Ürün Kodu ve Açıklaması	Detay	OEM
	JP2024 ROTBAŞI DIŞ SAĞ 107	Ağırlık : 0,368 kg / 0.811 lb Uzunluk : 107 mm / 4.21 inch	2240673, 5674340 5675855, ES140R
	JP2025 ROTBAŞI DIŞ SOL 107	Ağırlık : 0,368 kg / 0.811 lb Uzunluk : 107 mm / 4.21 inch	1696862, 1696863 8121415, ES62L

SUPER 88
IV
1959 - 1960

Resim	Ürün Kodu ve Açıklaması	Detay	OEM
	JP2024 ROTBAŞI DIŞ SAĞ 107	Ağırlık : 0,368 kg / 0.811 lb Uzunluk : 107 mm / 4.21 inch	2240673, 5674340 5675855, ES140R
	JP2025 ROTBAŞI DIŞ SOL 107	Ağırlık : 0,368 kg / 0.811 lb Uzunluk : 107 mm / 4.21 inch	1696862, 1696863 8121415, ES62L

TORONADO
I
1966 - 1970

Resim	Ürün Kodu ve Açıklaması	Detay	OEM
	DO11014 SALINCAK VE DENGE KOLU BURCU ÖN ÜST	Şasi (Ön / Arka) : ÖN Yön : Üst Ağırlık : 0.21 kg / 0.463 lb	2269124, 3900220 390220, 398101 402116, 413578
	DO11014K SALINCAK VE DENGE KOLU BURCU ÖN ÜST	Şasi (Ön / Arka) : ÖN Yön : Üst Ağırlık : 0.42 kg / 0.926 lb Not : 2 PIECES IN 1 BOX	2269124, 3900220 390220, 398101 402116, 413578
	CV12025 YAY BURCU ÖN SOL VE SAĞ	Şasi (Ön / Arka) : ÖN Yön : Sol Ve Sağ Ağırlık : 0.3 kg / 0.661 lb	362108, 3892753 390641, 392686 395745, 395746 397065, 397195 397605, 3992579

TORONADO
II
1971 - 1978








Resim	Ürün Kodu ve Açıklaması	Detay	OEM
	DO11014 SALINCAK VE DENGE KOLU BURCU ÖN ÜST	Şasi (Ön / Arka) : ÖN Yön : Üst Ağırlık : 0.21 kg / 0.463 lb	2269124, 3900220 390220, 398101 402116, 413578

* Bu sayfada ve katalogdaki tüm araçların adları, markaları, modelleri, sembolleri, logoları, orjinal numaraları (oe) ve diğer üçüncü parti numaraları sadece referans amaçlı kullanılmaktadır.

TORONADO
II
1971 - 1978

Resim	Ürün Kodu ve Açıklaması	Detay	OEM
	DO11014K SALINCAK VE DENGE KOLU BURCU ÖN ÜST	Şasi (Ön / Arka) : ÖN Yön : Üst Ağırlık : 0.42 kg / 0.926 lb Not : 2 PIECES IN 1 BOX	2269124, 3900220 390220, 398101 402116, 413578

TORONADO
III
1979 - 1985



Resim	Ürün Kodu ve Açıklaması	Detay	OEM
	CV1030 ROTİL ÜST SOL VE SAĞ	Ağırlık : 0,558 kg / 1.230 lb	14039014, 335878 338388, 3986009 6258152, 8097671120 8889113870, 88911387 9762023, 9763761
	CV2049 ROTBAŞI ÖN İÇ SAĞ - SOL	Ağırlık : 0,496 kg / 1.093 lb Uzunluk : 118 mm / 4.65 inch	12471301, 31026500 8124713010
	BU4001 Z ROT ÖN SAĞ - SOL	Ağırlık : 0,205 kg / 0.452 lb Uzunluk : 148 mm / 5.83 inch	14083559, 22500910 2500910, 25621457 3632980, 3633791 386154, 3872452 3879218, 3879829
	CD4005 Z ROT SOL VE SAĞ	Ağırlık : 0,220 kg / 0.485 lb Uzunluk : 145 mm / 5.71 inch	25679063, 3879218
	CD4018 Z ROT	Ağırlık : 0,215 kg / 0.474 lb Uzunluk : 158 mm / 6.22 inch	25679063, 25702353
	CV12022 VİRAJ DEMİR LASTİĞİ SOL VE SAĞ	Şasi (Ön / Arka) : ÖN Yön : Sol Ve Sağ Ağırlık : 0.06 kg / 0.132 lb	370283, 371773 457919, 472117
	CV12022K VİRAJ DEMİR LASTİĞİ SOL VE SAĞ	Şasi (Ön / Arka) : ÖN Yön : Sol Ve Sağ Ağırlık : 0.12 kg / 0.265 lb Not : 2 PIECES IN 1 BOX	370283, 371773 457919, 472117

TORONADO
IV
1986 - 1992

Resim	Ürün Kodu ve Açıklaması	Detay	OEM
	CV3116 ROTMİLİ ÖN SAĞ - SOL 290	Ağırlık : 0,595 kg / 1.312 lb Uzunluk : 290 mm / 11.42 inch Gövde Diş Çapı : M14X1,5 Aşık Diş Çapı : M14X1,5	26026745, 4333104 7839153

* Bu sayfada ve katalogdaki tüm araçların adları, markaları, modelleri, sembolleri, logoları, orjinal numaraları (oe) ve diğer üçüncü parti numaraları sadece referans amaçlı kullanılmaktadır.

TORONADO
IV
1986 - 1992

Resim	Ürün Kodu ve Açıklaması	Detay	OEM
	CD4005 Z ROT SOL VE SAĞ	Ağırlık : 0,220 kg / 0.485 lb Uzunluk : 145 mm / 5.71 inch	25679063, 3879218
	CD4018 Z ROT	Ağırlık : 0,215 kg / 0.474 lb Uzunluk : 158 mm / 6.22 inch	25679063, 25702353
	CD11005 SALINCAK VE DENGE KOLU BURCU ÖN	Şasi (Ön / Arka) : ÖN	22526605, 22528667 22528668




VISTA CRUISER
II
1970 - 1971

Resim	Ürün Kodu ve Açıklaması	Detay	OEM
	CV4056 Z ROT SOL VE SAĞ	Ağırlık : 0,182 kg / 0.401 lb Uzunluk : 195,5 mm / 7.70 inch	25784241

VISTA CRUISER
III
1972 - 1972



Resim	Ürün Kodu ve Açıklaması	Detay	OEM
	CV4056 Z ROT SOL VE SAĞ	Ağırlık : 0,182 kg / 0.401 lb Uzunluk : 195,5 mm / 7.70 inch	25784241

VISTA CRUISER
IV
1973 - 1977

Resim	Ürün Kodu ve Açıklaması	Detay	OEM
	CV1030 ROTİL ÜST SOL VE SAĞ	Ağırlık : 0,558 kg / 1.230 lb	14039014, 335878 338388, 3986009 6258152, 8097671120 8889113870, 88911387 9762023, 9763761
	CV2046 ROTBAŞI ÖN SAĞ - SOL		12308611, 26056098 7814682, 7816885 7816951, 7826712 7826840, 7828288 7834224, 7834234
	CD4004 Z ROT SOL VE SAĞ	Ağırlık : 0,264 kg / 0.582 lb Uzunluk : 184 mm / 7.24 inch	10023178, 10164176 C1VY5A484A

* Bu sayfada ve katalogdaki tüm araçların adları, markaları, modelleri, sembolleri, logoları, orjinal numaraları (oe) ve diğer üçüncü parti numaraları sadece referans amaçlı kullanılmaktadır.

VISTA CRUISER**IV****1973 - 1977**

Resim	Ürün Kodu ve Açıklaması	Detay	OEM
	CV4050 Z ROT SOL VE SAĞ	Ağırlık : 0,272 kg / 0.600 lb Uzunluk : 183,5 mm / 7.22 inch	14039143, 15571395 15588797, 22598278 464167, 487129 C1SZ5A486A, C1VY5A484A
	CV4056 Z ROT SOL VE SAĞ	Ağırlık : 0,182 kg / 0.401 lb Uzunluk : 195,5 mm / 7.70 inch	25784241

RIW[®]

NOTLAR

Ürün Kodu	Bilgi Notu
BU1001 ROTİL ÜST SOL VE SAĞ	MOOG TYPE
BU11001 SALINCAK VE DENGE KOLU BURCU ÖN BÜYÜK	YEAR ONLY: 1995-1996
BU11002 SALINCAK VE DENGE KOLU BURCU ÖN KÜÇÜK	YEAR ONLY: 1995-1996
BU11003 SALINCAK VE DENGE KOLU BURCU ÖN BÜYÜK	SPECIAL YEARS : CADILLAC DE VILLE AND FLEETWOOD : 1977-1979 / CHEVROLET BEL AIR : 1974-1975 / CHEVROLET CAMARO, CAPRICE and IMPALA : 1974-1979 / OLDSMOBILE 98 and DELTA 88 : 1974-1979 / PONTIAC BONNEVILLE, CATALINA and FIREBIRD : 1974-1979 / PONTIAC GRANDVILLE : 1974-1975
BU11003K SALINCAK VE DENGE KOLU BURCU ÖN BÜYÜK KİT	2 PRODUCTS in 1 BOX / SPECIAL YEARS : CADILLAC DE VILLE AND FLEETWOOD : 1977-1979 / CHEVROLET BEL AIR : 1974-1975 / CHEVROLET CAMARO, CAPRICE and IMPALA : 1974-1979 / OLDSMOBILE 98 and DELTA 88 : 1974-1979 / PONTIAC BONNEVILLE, CATALINA and FIREBIRD : 1974-1979 / PONTIAC GRANDVILLE : 1974-1975
BU11004 SALINCAK VE DENGE KOLU BURCU ÖN KÜÇÜK	SPECIAL YEARS : CADILLAC DE VILLE AND FLEETWOOD : 1977-1979 / CHEVROLET BEL AIR : 1974-1975 / CHEVROLET CAMARO, CAPRICE and IMPALA : 1974-1979 / OLDSMOBILE 98 and DELTA 88 : 1974-1979 / PONTIAC BONNEVILLE, CATALINA and FIREBIRD : 1974-1979 / PONTIAC GRANDVILLE : 1974-1975
BU11801 SALINCAK VE DENGE KOLU BURCU ÖN	YEAR ONLY: 1995-1996
BU11802 SALINCAK VE DENGE KOLU BURCU	SPECIAL YEARS : CADILLAC DE VILLE AND FLEETWOOD : 1977-1979 / CHEVROLET BEL AIR : 1974-1975 / CHEVROLET CAMARO, CAPRICE and IMPALA : 1974-1979 / OLDSMOBILE 98 and DELTA 88 : 1974-1979 / PONTIAC BONNEVILLE, CATALINA and FIREBIRD : 1974-1979 / PONTIAC GRANDVILLE : 1974-1975
BU12001K VİRAJ DEMİR LASTİĞİ SOL VE SAĞ	2 PIECES IN 1 BOX
BU12002K VİRAJ DEMİR LASTİĞİ SOL VE SAĞ	2 PIECES IN 1 BOX
BU2004 ROTBAŞI DIŞ	AWD
BU20043004 ROT TAKIMI SOL VE SAĞ	AWD / TIE ROD END = BU2004 / AXIAL JOINT = BU3004
BU3004 ROTMİLİ SOL VE SAĞ 317,2	AWD
CD4004 Z ROT SOL VE SAĞ	HEAVY DUTY DESIGN / BUICK RIVIERA YEARS ONLY: 1979-1989 / CADILLAC ELDORADO YEARS ONLY: 1979-1989 / CADILLAC SEVILLE YEARS ONLY: 1980-1989 / FORD GRANADA YEARS ONLY: 1975-1980 / OLDSMOBILE TORONADO YEARS ONLY: 1979-1989
CV1026 ROTİL ÖN ALT	4WD / GMC SONOMA: ONLY 1997-2004 / ISUZU HOMBRE: ONLY 1998-2000 / CHEVROLET S10 PICKUP: ONLY 1997-2004
CV1030 ROTİL ÜST SOL VE SAĞ	2WD
CV1034 ROTİL ALT SOL VE SAĞ	FOR CHEVROLET BISCAYNE ONLY: 1971-1972 / CHEVROLET ASTRO ONLY: 2WD / FOR GMC SAFARI ONLY: 2WD

Ürün Kodu	Bilgi Notu
CV11015K SALINCAK VE DENGİ KOLU BURCU SOL VE SAĞ	KIT = CV11014 and CV11016
CV11038 SALINCAK VE DENGİ KOLU BURCU ÖN ALT	CHEVROLET TRAILBLAZER, GMC ENVOY, ISUZU ASCENDER YEARS ONLY: 2002-2003
CV11039K SALINCAK VE DENGİ KOLU BURCU ÖN	2 PIECES IN 1 BOX
CV11081 SALINCAK VE DENGİ KOLU BURCU ARKA	CHEVROLET G30 YEARS ONLY : 1992-1995 / GMC SIERRA 3500 YEARS ONLY : 2001-2003
CV11803 SALINCAK VE DENGİ KOLU BURCU ÖN	KIT = CV11042 + CV11043
CV2049 ROTBAŞI ÖN İÇ SAĞ - SOL	AWD
CV2063 ROTBAŞI DIŞ SAĞ 310	YEARS ONLY : 2002-2002
CV2064 ROTBAŞI DIŞ SOL 310	YEARS ONLY : 2002-2002
CV3029 ROTMİLİ ÖN SAĞ - SOL 325	YEARS FOR CORVETTE: ONLY 1993-1996
CV3030 ROTMİLİ SOL VE SAĞ 324,5	BUICK LESABRE YEARS ONLY: 2000-2003
CV4045 Z ROT SOL VE SAĞ	GMC SONOMA: 1995 - 2004 / ISUZU HOMBRE: 1998 - 2000
CV4055 Z ROT SOL VE SAĞ	4X4 / WITHOUT ZQ8 SUSPENSION PACKAGE / ISUZU HOMBRE YEARS ONLY: 1998-2000
CV4056 Z ROT SOL VE SAĞ	CHEVROLET TRAILBLAZER YEARS ONLY: 2008-2009 / GMC ENVOY YEARS ONLY: 2008-2009 / OLDSMOBILE VISTA CRUISER YEARS ONLY: 1971-194 / PLYMOUTH VALIANT YEARS ONLY: 1965-1972 / SAAB 9-7X YEARS ONLY: 2008-2009
CV4069 Z ROT ÖN	4X4
CV6052 SALINCAK ÜST SAĞ	2WD
CV6053 SALINCAK ÜST SOL	2WD
CV6070 SALINCAK ÜST SAĞ	AWD

Ürün Kodu	Bilgi Notu
CV6071 SALINCAK ÜST SOL	AWD
DO11014K SALINCAK VE DENGE KOLU BURCU ÖN ÜST	2 PIECES IN 1 BOX
JP2024 ROTBAŞI DIŞ SAĞ 107	MOOG TYPE
JP2025 ROTBAŞI DIŞ SOL 107	MOOG TYPE