

# RIW

STEERING & SUSPENSION  
MANUFACTURER



## PORSCHE PRODUCT CATALOG



### Products

- Ball Joint
- Tie Rod End
- Axial Joint
- Link Stabilizer
- Control Arm
- Center Rod
- Stabilizer Mounting
- Suspension Kit
- Bush
- Tie Rod Assembly
- Mounting
- Steering Bellow
- Axle Bellow



### Hakkımızda

RIW, otomotiv yedek parça yenileme sektöründe binek ve hafif ticari araçların süspansiyon ve direksiyon parçalarını yüksek kalitede üreten ve son kullanıcının aracını güvenle kullanmasını amaçlayan ayrıca otomotiv endüstrisine ve ülke ekonomisine fayda sağlamayı kendine ilke edinen bir organizasyondur. Rotil, rotbaşı, rotmili, rot-takımı, zrot, askı rotu, ara rot, denge kolu, salıncak, burç, kauçuk ve takoz ürünlerinin montaj ve üretimlerini gerçekleştiren RIW, dünyadaki en geniş ürün çeşitliliğine sahip süspansiyon ve direksiyon parçaları üreticilerinden biridir.

Ürün çeşitliliğinin genişliği, yüksek ürün kalitesi, uygun fiyatları ve müşteri odaklı çalışmaları sonucunda Türkiye'nin en büyük yedek parça firmaları arasında yer almaktadır. Binek ve hafif ticari araçların süspansiyon ve direksiyon parçaları üretiminde Araştırma ve Geliştirme odaklı çalışmalarını en ileri ve teknolojik şartlarda yürütülmesiyle RIW Türkiye'nin en modern yedek parça üreticisidir.

RIW, firma kültüründe, teknoloji, kalite ve müşteri memnuniyetini ön planda tutularak, Türkiye'de ve dünyanın birçok ülkesinde pazarın güvenle tedarik ettiği bir markadır. RIW, modern üretim tesislerinde bulunan son teknoloji makina parkı avantajıyla tasarımdan üretime, üretimden kaliteye, paketlemeden sevkiyata, pazarlamadan satışa bütün operasyonel aşamaların yanı sıra satış sonrası hizmetlerini ve bütün bunları sağlarken göz önünde bulundurduğu çalışan memnuniyeti ve güvenliğini her zaman iyiye ve ileriye götürme prensibi sayesinde Dünya genelinde 60 'ın üzerinde ülkede saygı değer bir marka olmayı başarmıştır.

### Misyon

Dünya otomotiv yenileme sektörüne yüksek kalitede ve pazarda her zaman ilk kez geliştirilen ürünleri sunmak ve ayrıca pazardaki ürün kalitesini yükseltmek.

### Vizyon

İleri teknoloji ve sektörel deneyimin ortaya çıkardığı "RIW Standartlarından" bütün dünyanın faydalanması.

### Üretim Stratejisi

Ürün dizaynı, kalıp tasarımı, talaşlı imalat, sıcak ve soğuk dövme, alüminyum dövme, dikey ve yatay kol işleme, salıncak imalatı, kaynak, boyama, kaplama ve paketlemeden oluşan çeşitli üretim aşamaları hemen hemen her bölümün kendi tesisinde RIW mühendislerinin kontrolünde gerçekleşir. RIW üretimdeki her aşamayı farklı bir ünite olarak kabul eder ve müşteriye en hızlı ve en kaliteli ürünü sunmak için her birimin kendi planlamasını ayrı bir birim olarak hareket etmesi tezini savunur. Bu sayede büyük sermayelere ulaşmanın zor olduğu rekabetçi Pazar şartlarında RIW yatırımlarını kalitenin kontrolü ve yükseltilmesi doğrultusunda gerçekleştirir.

Üretimdeki her aşamanın bir çatı altında toplanmasını amaçlayan zihniyetin tam tersine RIW deneyimli mühendisleri sayesinde hammadde ve yarı mamül tedarikçilerinin sürekli denetlenmesini sağlar ve bu sayede kaliteyi her zaman kontrol altında tutar. Bu sistemle kalite testlerinin her aşamada uygulanması için kullanılan son teknoloji makine ve test cihazları sayesinde RIW müşterisine her zaman %100 kontrol edilmiş ürünler sunar ve ayrıca hem hata riskini sıfıra indirir hem de üretilen mamüllerin maliyetlerini düşürerek müşterisine en yüksek kaliteyi en uygun ve rekabetçi fiyatlarda sunmayı hedefler.

### Toplam Kalite Anlayışı

Toplam kalite anlayışını kendine amaç edinen RIW, yapılan yatırımlar ve kalite çalışmaları sonucunda, üretim kapasitesini devamlı arttırmış ve dünya pazarında aranan bir marka haline gelmiştir. Güvenlik parçaları üreticisi olmak bilinciyle hareket eden RIW, yüksek kalitedeki ürünlerini Avrupa, Kuzey Afrika, Ortadoğu, Avustralya, Kuzey ve Güney Amerika da yer alan birçok ülkeye aktif olarak ihraç etmektedir.

Üretimin başlangıcından bitimine kadar olan tüm aşamalarda RIW, ürünlerinin kalitesini yakından takip etmekte ve müşterilerine güvenilir ve yüksek kaliteli ürünlerin sunulduğundan emin olmaktadır. Doğru kaliteyi buluna kadar bütün testler ve işlemler, yüksek deneyime sahip RIW mühendisleri tarafından uygulanmaktadır.

### Hakkımızda

RIW, otomotiv yedek parça yenileme sektöründe binek ve hafif ticari araçların süspansiyon ve direksiyon parçalarını yüksek kalitede üreten ve son kullanıcının aracını güvenle kullanmasını amaçlayan ayrıca otomotiv endüstrisine ve ülke ekonomisine fayda sağlamayı kendine ilke edinen bir organizasyondur. Rotil, rotbaşı, rotmili, rot-takımı, zrot, askı rotu, ara rot, denge kolu, salıncak, burç, kauçuk ve takoz ürünlerinin montaj ve üretimlerini gerçekleştiren RIW, dünyadaki en geniş ürün çeşitliliğine sahip süspansiyon ve direksiyon parçaları üreticilerinden biridir.

Ürün çeşitliliğinin genişliği, yüksek ürün kalitesi, uygun fiyatları ve müşteri odaklı çalışmaları sonucunda Türkiye'nin en büyük yedek parça firmaları arasında yer almaktadır. Binek ve hafif ticari araçların süspansiyon ve direksiyon parçaları üretiminde Araştırma ve Geliştirme odaklı çalışmalarını en ileri ve teknolojik şartlarda yürütülmesiyle RIW Türkiye'nin en modern yedek parça üreticisidir.

RIW, firma kültüründe, teknoloji, kalite ve müşteri memnuniyetini ön planda tutularak, Türkiye'de ve dünyanın birçok ülkesinde pazarın güvenle tedarik ettiği bir markadır. RIW, modern üretim tesislerinde bulunan son teknoloji makina parkı avantajıyla tasarımdan üretime, üretimden kaliteye, paketlenmeden sevkiyata, pazarlamadan satışa bütün operasyonel aşamaların yanı sıra satış sonrası hizmetlerini ve bütün bunları sağlarken göz önünde bulundurduğu çalışan memnuniyeti ve güvenliğini her zaman iyiye ve ileriye götürme prensibi sayesinde Dünya genelinde 60 'ın üzerinde ülkede saygı değer bir marka olmayı başarmıştır.

### Misyon

Dünya otomotiv yenileme sektörüne yüksek kalitede ve pazarda her zaman ilk kez geliştirilen ürünleri sunmak ve ayrıca pazardaki ürün kalitesini yükseltmek.

### Vizyon

İleri teknoloji ve sektörel deneyimin ortaya çıkardığı "RIW Standartlarından" bütün dünyanın faydalanması.

### Üretim Stratejisi

Ürün dizaynı, kalıp tasarımı, talaşlı imalat, sıcak ve soğuk dövme, alüminyum dövme, dikey ve yatay kol işleme, salıncak imalatı, kaynak, boyama, kaplama ve paketlenmeden oluşan çeşitli üretim aşamaları hemen hemen her bölümün kendi tesisinde RIW mühendislerinin kontrolünde gerçekleşir. RIW üretimdeki her aşamayı farklı bir ünite olarak kabul eder ve müşteriye en hızlı ve en kaliteli ürünü sunmak için her birimin kendi planlamasını ayrı bir birim olarak hareket etmesi tezini savunur. Bu sayede büyük sermayelere ulaşmanın zor olduğu rekabetçi Pazar şartlarında RIW yatırımlarını kalitenin kontrolü ve yükseltilmesi doğrultusunda gerçekleştirir.

Üretimdeki her aşamanın bir çatı altında toplanmasını amaçlayan zihniyetin tam tersine RIW deneyimli mühendisleri sayesinde hammadde ve yarı mamül tedarikçilerinin sürekli denetlenmesini sağlar ve bu sayede kaliteyi her zaman kontrol altında tutar. Bu sistemle kalite testlerinin her aşamada uygulanması için kullanılan son teknoloji makine ve test cihazları sayesinde RIW müşterisine her zaman %100 kontrol edilmiş ürünler sunar ve ayrıca hem hata riskini sıfıra indirir hem de üretilen mamüllerin maliyetlerini düşürerek müşterisine en yüksek kaliteyi en uygun ve rekabetçi fiyatlarda sunmayı hedefler.

### Toplam Kalite Anlayışı

Toplam kalite anlayışını kendine amaç edinen RIW, yapılan yatırımlar ve kalite çalışmaları sonucunda, üretim kapasitesini devamlı arttırmış ve dünya pazarında aranan bir marka haline gelmiştir. Güvenlik parçaları üreticisi olmak bilinciyle hareket eden RIW, yüksek kalitedeki ürünlerini Avrupa, Kuzey Afrika, Ortadoğu, Avustralya, Kuzey ve Güney Amerika da yer alan birçok ülkeye aktif olarak ihraç etmektedir.

Üretimin başlangıcından bitimine kadar olan tüm aşamalarda RIW, ürünlerinin kalitesini yakından takip etmekte ve müşterilerine güvenilir ve yüksek kaliteli ürünlerin sunulduğundan emin olmaktadır. Doğru kaliteyi bulana kadar bütün testler ve işlemler, yüksek deneyime sahip RIW mühendisleri tarafından uygulanmaktadır.

- The codes which has 6 characters are suspension parts (Additional codes are exceptional)
- The codes which has 7 characters are rubber parts (Additional codes are exceptional)
- There is no any specific code for Rod Assembly.
- Rod Assembly codes are the combine of Tie Rod End and Axial Joint.
- Same parts which are used at the different cars might have the same code.

## PE 6 001 J

### Brand

<b>AC</b> ACURA	<b>DC</b> DACIA	<b>IS</b> ISUZU	<b>LE</b> LEYLAND	<b>PE</b> PEUGEOT	<b>SM</b> SMART
<b>AF</b> ALFA ROMEO	<b>DW</b> DAEWOO	<b>IV</b> IVECO	<b>LC</b> LINCOLN	<b>PO</b> PORSCHE	<b>SY</b> SSANGYONG
<b>AU</b> AUDI	<b>DH</b> DAIHATSU	<b>JG</b> JAGUAR	<b>LO</b> LOTUS	<b>PR</b> PROTON	<b>SU</b> SUBARU
<b>BW</b> BMW	<b>DO</b> DODGE	<b>JP</b> JEEP	<b>MZ</b> MAZDA	<b>RE</b> RENAULT	<b>SZ</b> SUZUKI
<b>BU</b> BUICK	<b>FI</b> FIAT	<b>KI</b> KIA	<b>ME</b> MERCEDES	<b>RR</b> ROLLS-ROYCE	<b>TO</b> TOYOTA
<b>CD</b> CADILLAC	<b>FO</b> FORD	<b>LD</b> LADA	<b>MC</b> MINI COOPER	<b>RO</b> ROVER	<b>VA</b> VAUXHALL
<b>CV</b> CHEVROLET	<b>HN</b> HONDA	<b>LR</b> LAND ROVER	<b>MI</b> MITSUBISHI	<b>SA</b> SAAB	<b>VW</b> VOLKSWAGEN
<b>CY</b> CHRYSLER	<b>HY</b> HYUNDAI	<b>LV</b> LDV	<b>NS</b> NISSAN	<b>SE</b> SEAT	<b>VO</b> VOLVO
<b>CI</b> CITROËN	<b>IK</b> IKCO	<b>LX</b> LEXUS	<b>OP</b> OPEL	<b>SK</b> SKODA	

### Product Group

<b>1</b> BALL JOINT	<b>7</b> CENTER ROD & DRAG LINK	<b>23</b> TIE ROD ASSEMBLY
<b>2</b> TIE ROD END	<b>8</b> SUSPENSION KITS	<b>12</b> MOUNTING & RUBBER SUPPORT
<b>3</b> AXIAL JOINT (INNER TIE ROD)	<b>9</b> REAR WISHBONE AND CONTROL ARM	<b>128</b> MOUNTING or RUBBER SUPPORT KIT
<b>4</b> LINK STABILIZER	<b>10</b> BUSH	<b>13</b> BELLOW STEERING
<b>5</b> CONTROL ARM	<b>11</b> BUSH	<b>14</b> BELLOW DRIVE SHAFT
<b>6</b> WISHBONE	<b>118</b> REPAIR & BUSH KIT	

### Numbers

**001** Any Number ■

### Option






#### ADDITIONALS CODES AND MEANINGS

<b>K</b> K FOR BALL JOINTS	<b>B</b> B FOR WISHBONE and CONTROL ARMS
VW1012K 1 = BALL JOINT K = WITH EXTRA ACCESSORIES	BW5005B 5 = CONTROL ARM B = WITHOUT BUSHING
VW1012 1 = BALL JOINT	BW5005 5 = CONTROL ARM (The similar as OE part)
<b>J</b> J FOR WISHBONES	<b>K</b> K FOR MOUNTINGS (RUBBER PARTS)
PE6001J 6 = WISHBONE J = WITHOUT BALL JOINT	CV12005K 12 = MOUNTING K = KIT, 2 PIECES or WITH EXTRA ACCESSORIES
PE6001 6 = WISHBONE (The similar as the OE part)	CV12005 12 = MOUNTING (The similar as OE part)
<b>K</b> K FOR WISHBONES or CONTROL ARMS (5,6 or 9)	<b>A</b> THE PRODUCT HAS DIFFERENT OPTION
BW6005K 6 = WISHBONE K = WITH EXTRA ACCESSORIES	FO4030A 4 = LINK STABILIZER A = OPTION (metal, rubber), plastic etc)
BW6005 6 = WISHBONE	FO4030 4 = LINK STABILIZER (The similar as OE part)





**RIW®**

**PORSCHE**

**911** **991** **2012 - 2019**









Resim	Ürün Kodu ve Açıklaması	Detay	OEM
	<b>PO2002</b> ROTBAŞI ÖN SAĞ - SOL	Ağırlık : 0,336 kg / 0.741 lb Uzunluk : 216 mm / 8.50 inch	99134713100, 99634713103 99634713104
	<b>PO3006</b> ROTMİLİ ÖN İÇ 226,5	Ağırlık : 0,511 kg / 1.127 lb Uzunluk : 226,5 mm / 8.92 inch	99134732200
	<b>PO4013</b> Z ROT ÖN SAĞ METAL	Ağırlık : 0,436 kg / 0.961 lb Malzeme Türü : Metal Uzunluk : 260 mm / 10.24 inch	99134307002
	<b>PO4014</b> Z ROT ÖN SOL METAL	Ağırlık : 0,436 kg / 0.961 lb Malzeme Türü : Metal Uzunluk : 260 mm / 10.24 inch	99134306902
	<b>PO4016</b> Z ROT SOL VE SAĞ METAL	Ağırlık : 0,384 kg / 0.847 lb Malzeme Türü : Metal Uzunluk : 234 mm / 9.21 inch	99133307102

**911** **993 TARGA** **1994 - 1997**

Resim	Ürün Kodu ve Açıklaması	Detay	OEM
	<b>PO2001</b> ROTBAŞI SAĞ-SOL M14X1,5	Ağırlık : 0,588 kg / 1.296 lb Uzunluk : 206,5 mm / 8.13 inch Gövde Diş Çapı : M14X1,5 Aşık Diş Çapı : M12X1,5 Aşık Konik Çapı : Ø15	
	<b>PO3001</b> ROTMİLİ M14X1,5 L=174	Ağırlık : 0,72 kg / 1.587 lb Uzunluk : 174 mm / 6.85 inch Gövde Diş Çapı : M14X1,5 Aşık Diş Çapı : M14X1,5	99334713101
	<b>PO20013001</b> ROT TAKIMI ÖN AKS	Ağırlık : 1,298 kg / 2.862 lb Rotbaşı : PO2001 Rotmili : PO3001	99334703103
	<b>PO11007</b> ROTMİLİ BURCU VE LASTİĞİ	Rotmili 1 : PO3001	99334713101*








\* Bu sayfada ve katalogdaki tüm araçların adları, markaları, modelleri, sembolleri, logoları, orjinal numaraları (oe) ve diğer üçüncü parti numaraları sadece referans amaçlı kullanılmaktadır.

**911**
**996**
**1997 - 2005**

Resim	Ürün Kodu ve Açıklaması	Detay	OEM
	<b>PO1001</b> ROTİL ÖN Ø16,8	Ağırlık : 0,350 kg / 0.772 lb Konik Ölçüsü : Ø16,8 Aşık Diş Çapı : M12X1,5 Rotil Gövde Çapı : M38X1,5	99634100100
	<b>PO2002</b> ROTBAŞI ÖN SAĞ - SOL	Ağırlık : 0,336 kg / 0.741 lb Uzunluk : 216 mm / 8.50 inch	99134713100, 99634713103 99634713104
	<b>PO3002</b> ROTMİLİ M14X1,5 L=198	Ağırlık : 0,409 kg / 0.902 lb Uzunluk : 198 mm / 7.80 inch Gövde Diş Çapı : M16X1,5 Aşık Diş Çapı : M14X1,5	99634732203
	<b>PO4001</b> Z ROT ÖN SAĞ METAL L=200	Ağırlık : 0,315 kg / 0.694 lb Malzeme Türü : Metal Uzunluk : 200 mm / 7.87 inch Aşık Diş Çapı : M10X1,5/M12X1,5	99634307002, 99634307003 99634307004
	<b>PO4002</b> Z ROT ÖN SOL METAL L=200	Ağırlık : 0,39 kg / 0.860 lb Malzeme Türü : Metal Uzunluk : 200 mm / 7.87 inch Aşık Diş Çapı : M10X1,5/M12X1,5	99634306902, 99634306903 99634306904
	<b>PO4005</b> Z ROT ARKA SAĞ - SOL METAL	Ağırlık : 0,315 kg / 0.694 lb Malzeme Türü : Metal Uzunluk : 99,5 mm / 3.92 inch Aşık Diş Çapı : M10X1,5	99633306902, 99633306903 99633306904
	<b>PO4015</b> Z ROT ÖN METAL	Ağırlık : 0,286 kg / 0.631 lb Malzeme Türü : Metal Uzunluk : 285 mm / 11.22 inch Not : FOR 4WD and TURBO	99634307303, 99634307304 99634307305
	<b>PO5001</b> SALINCAK ALT SOL VE SAĞ	Ağırlık : 1,320 kg / 2.910 lb Malzeme Türü : Alüminyum	99634105305, 99634105306 99634105307, 99634105314 99634105316, 99634105317 99634194100, 99634194101
	<b>PO5002</b> SALINCAK ALT SAĞ	Ağırlık : 1,130 kg / 2.491 lb Malzeme Türü : Alüminyum	99634112190
	<b>PO5003</b> SALINCAK ALT SOL	Ağırlık : 1,130 kg / 2.491 lb Malzeme Türü : Alüminyum	99634112290
	<b>PO9001</b> SALINCAK ALT SOL VE SAĞ	Ağırlık : 0,600 kg / 1.323 lb Malzeme Türü : Alüminyum	99633104505, 99633104506 99633104507, 99633104508 99633104510, 99633104512 99733104504

\* Bu sayfada ve katalogdaki tüm araçların adları, markaları, modelleri, sembolleri, logoları, orjinal numaraları (oe) ve diğer üçüncü parti numaraları sadece referans amaçlı kullanılmaktadır.





911	996	1997 - 2005	
Resim	Ürün Kodu ve Açıklaması	Detay	OEM
	<b>PO9002</b> SALINCAK ÜST SOL VE SAĞ	Ağırlık : 0,380 kg / 0.838 lb Malzeme Türü : Alüminyum	99633104702, 99633104703 99633104705, 99633104706 99733104700, 99733104701
	<b>PO12001</b> AMORTİSÖR TAKOZU ÖN SOL VE SAĞ	Şasi (Ön / Arka) : ÖN Yön : Sol Ve Sağ Ağırlık : 0.489 kg / 1.078 lb	99634301804, 99734301800 99734301801

911	997	2004 - 2012	
Resim	Ürün Kodu ve Açıklaması	Detay	OEM
	<b>PO1001</b> ROTİL ÖN Ø16,8	Ağırlık : 0,350 kg / 0.772 lb Konik Ölçüsü : Ø16,8 Aşık Diş Çapı : M12X1,5 Rotil Gövde Çapı : M38X1,5	99634100100
	<b>PO2002</b> ROTBAŞI ÖN SAĞ - SOL	Ağırlık : 0,336 kg / 0.741 lb Uzunluk : 216 mm / 8.50 inch	99134713100, 99634713103 99634713104
	<b>PO3003</b> ROTMİLİ	Ağırlık : 0,507 kg / 1.118 lb Uzunluk : 213 mm / 8.39 inch	99734732200, 99734732201
	<b>PO4006</b> Z ROT ÖN SAĞ METAL L= 299 MM	Ağırlık : 0,392 kg / 0.864 lb Malzeme Türü : Metal Uzunluk : 299 mm / 11.77 inch Aşık Diş Çapı : M10X1,5	99734307402, 99734307403
	<b>PO4007</b> Z ROT ÖN SOL METAL L= 299 MM	Ağırlık : 0,392 kg / 0.864 lb Malzeme Türü : Metal Uzunluk : 299 mm / 11.77 inch Aşık Diş Çapı : M10X1,5	99734307302, 99734307303
	<b>PO4008</b> Z ROT ARKA SAĞ METAL L=85 MM	Ağırlık : 0,28 kg / 0.617 lb Malzeme Türü : Metal Uzunluk : 85 mm / 3.35 inch	99733307004, 99733307005 99733307006
	<b>PO4009</b> Z ROT ARKA SOL METAL L=85 MM	Ağırlık : 0,28 kg / 0.617 lb Malzeme Türü : Metal Uzunluk : 85 mm / 3.35 inch	99733306904, 99733306905 99733306906
	<b>PO5001</b> SALINCAK ALT SOL VE SAĞ	Ağırlık : 1,320 kg / 2.910 lb Malzeme Türü : Alüminyum	99634105305, 99634105306 99634105307, 99634105314 99634105316, 99634105317 99634194100, 99634194101

\* Bu sayfada ve katalogdaki tüm araçların adları, markaları, modelleri, sembolleri, logoları, orjinal numaraları (oe) ve diğer üçüncü parti numaraları sadece referans amaçlı kullanılmaktadır.







**911 997 2004 - 2012**

Resim	Ürün Kodu ve Açıklaması	Detay	OEM
	<b>PO6001</b> SALINCAK ÖN ALT	Ağırlık : 1,550 kg / 3.417 lb Malzeme Türü : Alüminyum	99734105300, 99734105303 99734105304
	<b>PO9001</b> SALINCAK ALT SOL VE SAĞ	Ağırlık : 0,600 kg / 1.323 lb Malzeme Türü : Alüminyum	99633104505, 99633104506 99633104507, 99633104508 99633104510, 99633104512 99733104504
	<b>PO9002</b> SALINCAK ÜST SOL VE SAĞ	Ağırlık : 0,380 kg / 0.838 lb Malzeme Türü : Alüminyum	99633104702, 99633104703 99633104705, 99633104706 99733104700, 99733104701
	<b>PO12001</b> AMORTİSÖR TAKOZU ÖN SOL VE SAĞ	Şasi (Ön / Arka) : ÖN Yön : Sol Ve Sağ Ağırlık : 0.489 kg / 1.078 lb	99634301804, 99734301800 99734301801

**918 SYPDER 2013 -**




Resim	Ürün Kodu ve Açıklaması	Detay	OEM
	<b>PO3006</b> ROTMİLİ ÖN İÇ 226,5	Ağırlık : 0,511 kg / 1.127 lb Uzunluk : 226,5 mm / 8.92 inch	99134732200

**924 1975 - 1989**





Resim	Ürün Kodu ve Açıklaması	Detay	OEM
	<b>VW1006</b> ROTİL SAĞ RD0513	Ağırlık : 0,35 kg / 0.772 lb Bağlantı Delik Çapı : Ø7,5	171407365F, 171407365G
	<b>VW2003</b> ROTBAŞI SAĞ-SOL RD0339	Ağırlık : 0,3 kg / 0.661 lb Uzunluk : 79 mm / 3.11 inch Gövde Diş Çapı : M14X1,5 Aşık Diş Çapı : M12X1,5 Aşık Konik Çapı : Ø12,3	171419811, 171419811A 171419812, 251419811 32111116463, 477419811 477419815, 94434733300
	<b>VW6001</b> SALINCAK ÖN ALT SAĞ	Ağırlık : 3,652 kg / 8.051 lb Malzeme Türü : Sac Metal	171407153D
	<b>VW6001J</b> SALINCAK ÖN ALT	Ağırlık : 2,236 kg / 4.930 lb Malzeme Türü : Sac Metal	171407153D

\* Bu sayfada ve katalogdaki tüm araçların adları, markaları, modelleri, sembolleri, logoları, orjinal numaraları (oe) ve diğer üçüncü parti numaraları sadece referans amaçlı kullanılmaktadır.

**924**
**1975 - 1989**

Resim	Ürün Kodu ve Açıklaması	Detay	OEM
	<b>VW6002</b> SALINCAK ÖN ALT SOL RD1047	Ağırlık : 2,668 kg / 5.882 lb Malzeme Türü : Sac Metal	171407153D
	<b>VW11004</b> SALINCAK VE DENGE KOLU BURCU SOL VE SAĞ B40112	Yön : Sol Ve Sağ Ağırlık : 0,121 kg / 0.267 lb	171407181, 171407181A
	<b>VW11005</b> SALINCAK VE DENGE KOLU BURCU ORTA SOL VE SAĞ B40113	Yön : Orta Sol Ve Sağ Ağırlık : 0,087 kg / 0.192 lb	171407182D, 171407182E

**BOXSTER**
**981**
**2013 - 2016**








Resim	Ürün Kodu ve Açıklaması	Detay	OEM
	<b>PO2002</b> ROTBAŞI ÖN SAĞ - SOL	Ağırlık : 0,336 kg / 0.741 lb Uzunluk : 216 mm / 8.50 inch	99134713100, 99634713103 99634713104
	<b>PO3006</b> ROTMİLİ ÖN İÇ 226,5	Ağırlık : 0,511 kg / 1.127 lb Uzunluk : 226,5 mm / 8.92 inch	99134732200
	<b>PO4013</b> Z ROT ÖN SAĞ METAL	Ağırlık : 0,436 kg / 0.961 lb Malzeme Türü : Metal Uzunluk : 260 mm / 10.24 inch	99134307002
	<b>PO4014</b> Z ROT ÖN SOL METAL	Ağırlık : 0,436 kg / 0.961 lb Malzeme Türü : Metal Uzunluk : 260 mm / 10.24 inch	99134306902

**BOXSTER**
**986**
**1996 - 2004**




Resim	Ürün Kodu ve Açıklaması	Detay	OEM
	<b>PO1001</b> ROTİL ÖN Ø16,8	Ağırlık : 0,350 kg / 0.772 lb Konik Ölçüsü : Ø16,8 Aşık Dış Çapı : M12X1,5 Rotil Gövde Çapı : M38X1,5	99634100100
	<b>PO2002</b> ROTBAŞI ÖN SAĞ - SOL	Ağırlık : 0,336 kg / 0.741 lb Uzunluk : 216 mm / 8.50 inch	99134713100, 99634713103 99634713104

\* Bu sayfada ve katalogdaki tüm araçların adları, markaları, modelleri, sembolleri, logoları, orjinal numaraları (oe) ve diğer üçüncü parti numaraları sadece referans amaçlı kullanılmaktadır.

**BOXSTER**
**986**
**1996 - 2004**








Resim	Ürün Kodu ve Açıklaması	Detay	OEM
	<b>PO3002</b> ROTMİLİ M14X1,5 L=198	Ağırlık : 0,409 kg / 0.902 lb Uzunluk : 198 mm / 7.80 inch Gövde Diş Çapı : M16X1,5 Aşık Diş Çapı : M14X1,5	99634732203
	<b>PO4001</b> Z ROT ÖN SAĞ METAL L=200	Ağırlık : 0,315 kg / 0.694 lb Malzeme Türü : Metal Uzunluk : 200 mm / 7.87 inch Aşık Diş Çapı : M10X1,5/M12X1,5	99634307002, 99634307003 99634307004
	<b>PO4002</b> Z ROT ÖN SOL METAL L=200	Ağırlık : 0,39 kg / 0.860 lb Malzeme Türü : Metal Uzunluk : 200 mm / 7.87 inch Aşık Diş Çapı : M10X1,5/M12X1,5	99634306902, 99634306903 99634306904
	<b>PO5001</b> SALINCAK ALT SOL VE SAĞ	Ağırlık : 1,320 kg / 2.910 lb Malzeme Türü : Alüminyum	99634105305, 99634105306 99634105307, 99634105314 99634105316, 99634105317 99634194100, 99634194101
	<b>PO9001</b> SALINCAK ALT SOL VE SAĞ	Ağırlık : 0,600 kg / 1.323 lb Malzeme Türü : Alüminyum	99633104505, 99633104506 99633104507, 99633104508 99633104510, 99633104512 99733104504
	<b>PO9002</b> SALINCAK ÜST SOL VE SAĞ	Ağırlık : 0,380 kg / 0.838 lb Malzeme Türü : Alüminyum	99633104702, 99633104703 99633104705, 99633104706 99733104700, 99733104701
	<b>PO12001</b> AMORTİSÖR TAKOZU ÖN SOL VE SAĞ	Şasi (Ön / Arka) : ÖN Yön : Sol Ve Sağ Ağırlık : 0.489 kg / 1.078 lb	99634301804, 99734301800 99734301801

**BOXSTER**
**987**
**2004 - 2012**

Resim	Ürün Kodu ve Açıklaması	Detay	OEM
	<b>PO1001</b> ROTİL ÖN Ø16,8	Ağırlık : 0,350 kg / 0.772 lb Konik Ölçüsü : Ø16,8 Aşık Diş Çapı : M12X1,5 Rotil Gövde Çapı : M38X1,5	99634100100
	<b>PO2002</b> ROTBAŞI ÖN SAĞ - SOL	Ağırlık : 0,336 kg / 0.741 lb Uzunluk : 216 mm / 8.50 inch	99134713100, 99634713103 99634713104
	<b>PO3003</b> ROTMİLİ	Ağırlık : 0,507 kg / 1.118 lb Uzunluk : 213 mm / 8.39 inch	99734732200, 99734732201

\* Bu sayfada ve katalogdaki tüm araçların adları, markaları, modelleri, sembolleri, logoları, orjinal numaraları (oe) ve diğer üçüncü parti numaraları sadece referans amaçlı kullanılmaktadır.

**BOXSTER**
**987**
**2004 - 2012**

Resim	Ürün Kodu ve Açıklaması	Detay	OEM
	<b>PO4003</b> Z ROT ÖN SAĞ METAL L=200	Ağırlık : 0,385 kg / 0.849 lb Malzeme Türü : Metal Uzunluk : 200 mm / 7.87 inch Aşık Diş Çapı : M10X1,5/M12X1,5	99734307001
	<b>PO4004</b> Z ROT ÖN SOL METAL L=200	Ağırlık : 0,315 kg / 0.694 lb Malzeme Türü : Metal Uzunluk : 200 mm / 7.87 inch Aşık Diş Çapı : M10X1,5/M12X1,5	99734306901
	<b>PO5001</b> SALINCAK ALT SOL VE SAĞ	Ağırlık : 1,320 kg / 2.910 lb Malzeme Türü : Alüminyum	99634105305, 99634105306 99634105307, 99634105314 99634105316, 99634105317 99634194100, 99634194101
	<b>PO6001</b> SALINCAK ÖN ALT	Ağırlık : 1,550 kg / 3.417 lb Malzeme Türü : Alüminyum	99734105300, 99734105303 99734105304
	<b>PO9001</b> SALINCAK ALT SOL VE SAĞ	Ağırlık : 0,600 kg / 1.323 lb Malzeme Türü : Alüminyum	99633104505, 99633104506 99633104507, 99633104508 99633104510, 99633104512 99733104504
	<b>PO9002</b> SALINCAK ÜST SOL VE SAĞ	Ağırlık : 0,380 kg / 0.838 lb Malzeme Türü : Alüminyum	99633104702, 99633104703 99633104705, 99633104706 99733104700, 99733104701
	<b>PO12001</b> AMORTİSÖR TAKOZU ÖN SOL VE SAĞ	Şasi (Ön / Arka) : ÖN Yön : Sol Ve Sağ Ağırlık : 0.489 kg / 1.078 lb	99634301804, 99734301800 99734301801

**BOXSTER 718**
**982**
**2016 -**

Resim	Ürün Kodu ve Açıklaması	Detay	OEM
	<b>PO3006</b> ROTMİLİ ÖN İÇ 226,5	Ağırlık : 0,511 kg / 1.127 lb Uzunluk : 226,5 mm / 8.92 inch	99134732200

**CARRERA**
**GT**
**2003 -**

Resim	Ürün Kodu ve Açıklaması	Detay	OEM
	<b>PO4005</b> Z ROT ARKA SAĞ - SOL METAL	Ağırlık : 0,315 kg / 0.694 lb Malzeme Türü : Metal Uzunluk : 99,5 mm / 3.92 inch Aşık Diş Çapı : M10X1,5	99633306902, 99633306903 99633306904

\* Bu sayfada ve katalogdaki tüm araçların adları, markaları, modelleri, sembolleri, logoları, orjinal numaraları (oe) ve diğer üçüncü parti numaraları sadece referans amaçlı kullanılmaktadır.

**CAYENNE**
**92A**
**2010 - 2016**

Resim	Ürün Kodu ve Açıklaması	Detay	OEM
	<b>VW2001</b> ROTBAŞI SAĞ RD0347	Ağırlık : 0,87 kg / 1.918 lb Uzunluk : 180 mm / 7.09 inch Gövde Diş Çapı : M14X2 Aşık Diş Çapı : M12X1,75 Aşık Konik Çapı : Ø13,2	7L0422818B, 7L0422818C 7L0422818D, 95534713220
	<b>VW2002</b> ROTBAŞI SOL RD0346	Ağırlık : 0,87 kg / 1.918 lb Uzunluk : 93 mm / 3.66 inch Gövde Diş Çapı : M16X1,5 Aşık Diş Çapı : M14X1,5 Aşık Konik Çapı : Ø16,6	7L0422817B, 7L0422817C 7L0422817D, 95534713221
	<b>VW20013001</b> ROT TAKIMI ÖN AKS SAĞ	Ağırlık : 1,285 kg / 2.833 lb Rotbaşı : VW2001 Rotmilili : VW3001	7L0422804B, 7L0422804C 7L0422804D, 955347032021
	<b>VW20023001</b> ROT TAKIMI ÖN AKS SOL	Ağırlık : 1,27 kg / 2.800 lb Rotbaşı : VW2002 Rotmilili : VW3001	7L0422803B, 7L0422803C 7L0422803D, 955347032020
	<b>AU4042</b> Z ROT SAĞ METAL	Ağırlık : 0,533 kg / 1.175 lb Malzeme Türü : Metal Uzunluk : 200 mm / 7.87 inch Not : CHASSIS NO FROM 4L8030301	7L0505466C, 7L0505466D 95533307021
	<b>AU4043</b> Z ROT SOL METAL	Ağırlık : 0,533 kg / 1.175 lb Malzeme Türü : Metal Uzunluk : 200 mm / 7.87 inch Not : CHASSIS NO FROM 4L8030301	7L0505465C, 7L0505465D 95533306921
	<b>AU6015</b> SALINCAK ARKA ÜST SOL	Ağırlık : 1,09 kg / 2.403 lb Malzeme Türü : Alüminyum	7L0505397, 7L0505398
	<b>AU6016</b> SALINCAK ARKA ÜST SAĞ	Ağırlık : 1,09 kg / 2.403 lb Malzeme Türü : Alüminyum	7L0505397, 7L0505398
	<b>AU6021</b> SALINCAK ÖN SAĞ ALT	Ağırlık : 5,348 kg / 11.790 lb Malzeme Türü : Alüminyum	7P0407152B, 7P0407152C 7P0407152D, 7P0407152E 95834105403
	<b>AU6022</b> SALINCAK ÖN SOL ALT	Ağırlık : 5,348 kg / 11.790 lb Malzeme Türü : Alüminyum	7P0407151B, 7P0407151C 7P0407151D, 7P0407151E 95834105303
	<b>AU9005</b> SALINCAK ARKA	Ağırlık : 1,36 kg / 2.998 lb Malzeme Türü : Sac Metal	7L8501529, 7L8501529A 95533104530, 95533104531 95533104532


\* Bu sayfada ve katalogdaki tüm araçların adları, markaları, modelleri, sembolleri, logoları, orijinal numaraları (oe) ve diğer üçüncü parti numaraları sadece referans amaçlı kullanılmaktadır.

**CAYENNE**
**92A**
**2010 - 2016**





Resim	Ürün Kodu ve Açıklaması	Detay	OEM
	<b>VW5003</b> SALINCAK ÖN	Ağırlık : 0,230 kg / 0.507 lb Malzeme Türü : Alüminyum	7L0411317, 95534306900
	<b>VW6028</b> SALINCAK ÖN ALT SAĞ RD1048	Ağırlık : 10,302 kg / 22.712 lb Malzeme Türü : Döküm Çelik	7L0407152C, 7L0407152D 7L0407152E, 7L0407152H 95534101830, 95534101831 95534101832, 95534101833
	<b>VW6029</b> SALINCAK ÖN ALT SOL RD1049	Ağırlık : 10,302 kg / 22.712 lb Malzeme Türü : Döküm Çelik	7L0407151C, 7L0407151D 7L0407151E, 7L0407151H 95534101730, 95534101731 95534101733
	<b>VW6077</b> SALINCAK VE DENGE KOLU ÖN ÜST ALÜMİNYUM	Ağırlık : 1,155 kg / 2.546 lb Malzeme Türü : Alüminyum	7P0407021, 95834105100
	<b>VW9010</b> SALINCAK ALT SAĞ	Ağırlık : 1,170 kg / 2.579 lb Malzeme Türü : Sac Metal	7P0501530, 95833104500
	<b>VW9011</b> SALINCAK ALT SOL	Ağırlık : 1,170 kg / 2.579 lb Malzeme Türü : Sac Metal	7P0501529, 95833104600
	<b>AU11020</b> SALINCAK VE DENGE KOLU BURCU ÖN ALT SOL VE SAĞ	Şasi (Ön / Arka) : ÖN Yön : Alt Sol Ve Sağ Ağırlık : 0,22 kg / 0.485 lb	7L0407183, 7L0407183A 95534158810
	<b>AU11026</b> SALINCAK VE DENGE KOLU BURCU ÖN ORTA SOL VE SAĞ	Şasi (Ön / Arka) : ÖN Yön : Orta Sol Ve Sağ Ağırlık : 0,272 kg / 0.600 lb	7L0412333A
	<b>AU11037</b> SALINCAK VE DENGE KOLU BURCU ARKA SOL VE SAĞ	Şasi (Ön / Arka) : ARKA Yön : Sol Ve Sağ Ağırlık : 0,222 kg / 0.489 lb Not : DENGE KOLU BURCU	7L8501529A-P
	<b>AU11063</b> SALINCAK VE DENGE KOLU BURCU SOL VE SAĞ	Yön : Sol Ve Sağ Ağırlık : 0.18 kg / 0.397 lb	7L0505397*, 7L0505398* part of 7L0505397
	<b>AU11064</b> SALINCAK VE DENGE KOLU BURCU SOL VE SAĞ	Yön : Sol Ve Sağ Ağırlık : 0.278 kg / 0.613 lb	7L0501537B, 7L0505397* 7L0505397, 7L0505397SK 7L0505398*, 7L0505398 7L0505398SK, 7L8501529A 7L8501529ASK, part of 7L0505397

\* Bu sayfada ve katalogdaki tüm araçların adları, markaları, modelleri, sembolleri, logoları, orjinal numaraları (oe) ve diğer üçüncü parti numaraları sadece referans amaçlı kullanılmaktadır.

**CAYENNE**
**92A**
**2010 - 2016**












Resim	Ürün Kodu ve Açıklaması	Detay	OEM
	<b>AU11067</b> SALINCAK VE DENGİ KOLU BURCU ARKA SOL VE SAĞ	Şasi (Ön / Arka) : ARKA Yön : Sol Ve Sağ Not : DENGİ KOLU BURCU	7L8501529A-P
	<b>VW11026</b> SALINCAK VE DENGİ KOLU BURCU SOL VE SAĞ	Yön : Sol Ve Sağ Ağırlık : 0,25 kg / 0.551 lb	7L0407182C, 7L0407182E 95534124203
	<b>VW11032</b> SALINCAK VE DENGİ KOLU BURCU SOL VE SAĞ	Yön : Sol Ve Sağ Ağırlık : 0.34 kg / 0.750 lb	7L0407182D, 7L0407182F 7L0407182G
	<b>VW11048</b> SALINCAK VE DENGİ KOLU BURCU SOL VE SAĞ	Yön : Sol Ve Sağ Ağırlık : 0,262 kg / 0.578 lb	7L0411317 (p), 7L0411317-P
	<b>VW11161</b> SALINCAK VE DENGİ KOLU BURCU ÖN ÜST	Şasi (Ön / Arka) : ÖN Yön : Üst Ağırlık : 0,855 kg / 1.885 lb	7P0407021*, 95834105100*
	<b>PO12010</b> MOTOR TAKOĞU SAĞ	Yön : Sağ Ağırlık : 0,345 kg / 0.761 lb	7PP199331A, 94637505840 9A7199331A

**CAYENNE**
**9PA**
**2002 - 2010**

Resim	Ürün Kodu ve Açıklaması	Detay	OEM
	<b>VW2001</b> ROTBAŞI SAĞ RD0347	Ağırlık : 0,87 kg / 1.918 lb Uzunluk : 180 mm / 7.09 inch Gövde Diş Çapı : M14X2 Aşık Diş Çapı : M12X1,75 Aşık Konik Çapı : Ø13,2	7L0422818B, 7L0422818C 7L0422818D, 95534713220
	<b>VW2002</b> ROTBAŞI SOL RD0346	Ağırlık : 0,87 kg / 1.918 lb Uzunluk : 93 mm / 3.66 inch Gövde Diş Çapı : M16X1,5 Aşık Diş Çapı : M14X1,5 Aşık Konik Çapı : Ø16,6	7L0422817B, 7L0422817C 7L0422817D, 95534713221
	<b>VW3001</b> ROTMİLİ SAĞ-SOL 288 RD08226	Ağırlık : 0,692 kg / 1.526 lb Uzunluk : 288 mm / 11.34 inch Gövde Diş Çapı : M16X1,5 Aşık Diş Çapı : M16X1,5	1160310016, 7L0422803B 7L0422803C, 7L0422804B 7L0422804C, 7L0422821 7L0422821B, 7L0422821D
	<b>VW20013001</b> ROT TAKIMI ÖN AKS SAĞ	Ağırlık : 1,285 kg / 2.833 lb Rotbaşı : VW2001 Rotmilî : VW3001	7L0422804B, 7L0422804C 7L0422804D, 955347032021

\* Bu sayfada ve katalogdaki tüm araçların adları, markaları, modelleri, sembolleri, logoları, orjinal numaraları (oe) ve diğer üçüncü parti numaraları sadece referans amaçlı kullanılmaktadır.

**CAYENNE**
**9PA**
**2002 - 2010**

Resim	Ürün Kodu ve Açıklaması	Detay	OEM
	<b>VW20023001</b> ROT TAKIMI ÖN AKS SOL	Ağırlık : 1,27 kg / 2.800 lb Rotbaşı : VW2002 Rotmilil : VW3001	7L0422803B, 7L0422803C 7L0422803D, 955347032020
	<b>AU4042</b> Z ROT SAĞ METAL	Ağırlık : 0,533 kg / 1.175 lb Malzeme Türü : Metal Uzunluk : 200 mm / 7.87 inch Not : CHASSIS NO FROM 4L8030301	7L0505466C, 7L0505466D 95533307021
	<b>AU4043</b> Z ROT SOL METAL	Ağırlık : 0,533 kg / 1.175 lb Malzeme Türü : Metal Uzunluk : 200 mm / 7.87 inch Not : CHASSIS NO FROM 4L8030301	7L0505465C, 7L0505465D 95533306921
	<b>VW4002</b> Z ROT ARKA SAĞ 201 RD0943	Ağırlık : 0,535 kg / 1.179 lb Malzeme Türü : Metal Uzunluk : 201 mm / 7.91 inch Aşık Diş Çapı : M12X1,5	7L0505466A, 95533307010
	<b>VW4003</b> Z ROT ARKA SOL 201 RD0944	Ağırlık : 0,534 kg / 1.177 lb Malzeme Türü : Metal Uzunluk : 201 mm / 7.91 inch Aşık Diş Çapı : M12X1,5	7L0505465A, 7L0505465B 95533306910, 95533306921 95533307011
	<b>AU9005</b> SALINCAK ARKA	Ağırlık : 1,36 kg / 2.998 lb Malzeme Türü : Sac Metal	7L8501529, 7L8501529A 95533104530, 95533104531 95533104532
	<b>VW5003</b> SALINCAK ÖN	Ağırlık : 0,230 kg / 0.507 lb Malzeme Türü : Alüminyum	7L0411317, 95534306900
	<b>VW5004</b> SALINCAK ARKA ÜST	Ağırlık : 0,860 kg / 1.896 lb Malzeme Türü : Alüminyum	7L0505323A, 95533104710
	<b>VW6027</b> SALINCAK ÖN ÜST RB3017	Ağırlık : 1,1 kg / 2.425 lb Malzeme Türü : Alüminyum	7L0407021, 7L0407021A 7L0407021B, 95534102701 95534102702
	<b>VW6028</b> SALINCAK ÖN ALT SAĞ RD1048	Ağırlık : 10,302 kg / 22.712 lb Malzeme Türü : Döküm Çelik	7L0407152C, 7L0407152D 7L0407152E, 7L0407152H 95534101830, 95534101831 95534101832, 95534101833
	<b>VW6029</b> SALINCAK ÖN ALT SOL RD1049	Ağırlık : 10,302 kg / 22.712 lb Malzeme Türü : Döküm Çelik	7L0407151C, 7L0407151D 7L0407151E, 7L0407151H 95534101730, 95534101731 95534101733

\* Bu sayfada ve katalogdaki tüm araçların adları, markaları, modelleri, sembolleri, logoları, orijinal numaraları (oe) ve diğer üçüncü parti numaraları sadece referans amaçlı kullanılmaktadır.









**CAYENNE**
**9PA**
**2002 - 2010**




Resim	Ürün Kodu ve Açıklaması	Detay	OEM
	<b>VW6067</b> SALINCAK ALT SAĞ	Ağırlık : 8,834 kg / 19.476 lb Malzeme Türü : Döküm Çelik	7L0407152F, 7L0407152J 7L0407152K, 95534101860 95534101861
	<b>VW6068</b> SALINCAK ALT SOL	Ağırlık : 8,834 kg / 19.476 lb Malzeme Türü : Döküm Çelik	7L0407151F, 7L0407151J 7L0407151K, 95534101760 95534101761
	<b>AU11020</b> SALINCAK VE DENGE KOLU BURCU ÖN ALT SOL VE SAĞ	Şasi (Ön / Arka) : ÖN Yön : Alt Sol Ve Sağ Ağırlık : 0,22 kg / 0.485 lb	7L0407183, 7L0407183A 95534158810
	<b>AU11026</b> SALINCAK VE DENGE KOLU BURCU ÖN ORTA SOL VE SAĞ	Şasi (Ön / Arka) : ÖN Yön : Orta Sol Ve Sağ Ağırlık : 0,272 kg / 0.600 lb	7L0412333A
	<b>AU11037</b> SALINCAK VE DENGE KOLU BURCU ARKA SOL VE SAĞ	Şasi (Ön / Arka) : ARKA Yön : Sol Ve Sağ Ağırlık : 0,222 kg / 0.489 lb Not : DENGE KOLU BURCU	7L8501529A-P
	<b>AU11067</b> SALINCAK VE DENGE KOLU BURCU ARKA SOL VE SAĞ	Şasi (Ön / Arka) : ARKA Yön : Sol Ve Sağ Not : DENGE KOLU BURCU	7L8501529A-P
	<b>VW11026</b> SALINCAK VE DENGE KOLU BURCU SOL VE SAĞ	Yön : Sol Ve Sağ Ağırlık : 0,25 kg / 0.551 lb	7L0407182C, 7L0407182E 95534124203
	<b>VW11038</b> SALINCAK VE DENGE KOLU BURCU ÜST SOL VE SAĞ	Yön : Üst Sol Ve Sağ Ağırlık : 0.16 kg / 0.353 lb Not : ARKA DENGE KOL BURCU DÜZ	7L0505323A, 7L0505553
	<b>VW11039</b> SALINCAK VE DENGE KOLU BURCU ARKA SOL VE SAĞ	Şasi (Ön / Arka) : ARKA Yön : Sol Ve Sağ Ağırlık : 0.12 kg / 0.265 lb Not : ARKA DENGE KOL BURCU 12MM	7L0505554
	<b>VW11048</b> SALINCAK VE DENGE KOLU BURCU SOL VE SAĞ	Yön : Sol Ve Sağ Ağırlık : 0,262 kg / 0.578 lb	7L0411317 (p), 7L0411317-P
	<b>VW11061</b> SALINCAK VE DENGE KOLU BURCU ÜST SOL VE SAĞ	Yön : Üst Sol Ve Sağ Ağırlık : 0,178 kg / 0.392 lb	7L0407021A, 7L0407021B 7L0407077

\* Bu sayfada ve katalogdaki tüm araçların adları, markaları, modelleri, sembolleri, logoları, orijinal numaraları (oe) ve diğer üçüncü parti numaraları sadece referans amaçlı kullanılmaktadır.

**CAYENNE**
**9PA**
**2002 - 2010**




Resim	Ürün Kodu ve Açıklaması	Detay	OEM
	<b>AU12030</b> MOTOR TAKOZU ÖN	Şasi (Ön / Arka) : ÖN Ağırlık : 1,510 kg / 3.329 lb	7L8199131, 7L8199131A 95537504900
	<b>PO12002</b> MOTOR TAKOZU SAĞ	Yön : Sağ Ağırlık : 1,455 kg / 3.208 lb	94837505000, 94837505001
	<b>PO12003</b> MOTOR TAKOZU SOL	Yön : Sol Ağırlık : 1,495 kg / 3.296 lb	94837504901
	<b>VW12121</b> ŞAFT TAKOZU ÖN ŞAFT ASKI TAKOZU	Şasi (Ön / Arka) : ÖN Ağırlık : 0,9 kg / 1.984 lb Malzeme Türü : Şaft Askı Takozu	7L0521403, 7L6521403 95542101000, 95542102021
	<b>VW12121Â</b> ŞAFT TAKOZU SOL VE SAĞ VW12121	Yön : Sol Ve Sağ	7L0521403, 7L6521403 95542101000, 95542102021
	<b>AU12036</b> SÜSPANSİYON TAKOZU ARKA	Şasi (Ön / Arka) : ARKA Ağırlık : 0,135 kg / 0.298 lb	7L0512131B, 95533310520

**CAYENNE**
**9YA**
**2017 -**





Resim	Ürün Kodu ve Açıklaması	Detay	OEM
	<b>PO2007</b> ROTBAŞI 249	Ağırlık : 0,575 kg / 1.268 lb Uzunluk : 249 mm / 9.80 inch	958423811A, 9Y0423811B
	<b>AU5081</b> SALINCAK ÜST ARKA TARAF SAĞ	Ağırlık : 3,143 kg / 6.929 lb Malzeme Türü : Alüminyum	4M0407694C, 4M0407694D 4M0407694E, 95840769400
	<b>AU5082</b> SALINCAK ÜST ARKA TARAF SOL	Ağırlık : 3,143 kg / 6.929 lb Malzeme Türü : Alüminyum	4M0407693C, 4M0407693D 4M0407693E, 95840769300
	<b>AU9031</b> SALINCAK VE DENGE KOLU ARKA ÜST SAĞ ALÜMİNYUM	Ağırlık : 1,545 kg / 3.406 lb Malzeme Türü : Alüminyum	4K0505398A, 4M0505398L

\* Bu sayfada ve katalogdaki tüm araçların adları, markaları, modelleri, sembolleri, logoları, orjinal numaraları (oe) ve diğer üçüncü parti numaraları sadece referans amaçlı kullanılmaktadır.

**CAYENNE**
**9YA**
**2017 -**

Resim	Ürün Kodu ve Açıklaması	Detay	OEM
	<b>AU9032</b> SALINCAK VE DENGE KOLU ARKA ÜST SOL ALÜMİNYUM	Ağırlık : 1,545 kg / 3.406 lb Malzeme Türü : Alüminyum	4K0505397A, 4M0505397L
	<b>AU11071</b> SALINCAK VE DENGE KOLU BURCU ARKA ALT	Şasi (Ön / Arka) : ARKA Yön : Alt Ağırlık : 0,250 kg / 0.551 lb	4M0501529L*, 4M0501529N* 4M0501530N*
	<b>AU11073</b> SALINCAK VE DENGE KOLU BURCU ÖN ÜST	Şasi (Ön / Arka) : ÖN Yön : Üst Ağırlık : 0,620 kg / 1.367 lb	4M0407693C, 4M0407693D 4M0407693E, 4M0407694C 4M0407694D, 4M0407694E 95840769300, 95840769400
	<b>AU11078</b> SALINCAK VE DENGE KOLU BURCU ARKA ARKA ÜST ARKADAN	Şasi (Ön / Arka) : ARKA Yön : Arka Üst Arkadan Ağırlık : 0,115 kg / 0.254 lb	8W0505397C*, 8W0505397F* 8W0505398C*, 8W0505398F*

**CAYMAN**
**981**
**2014 - 2016**

Resim	Ürün Kodu ve Açıklaması	Detay	OEM
	<b>PO2002</b> ROTBAŞI ÖN SAĞ - SOL	Ağırlık : 0,336 kg / 0.741 lb Uzunluk : 216 mm / 8.50 inch	99134713100, 99634713103 99634713104
	<b>PO3006</b> ROTMİLİ ÖN İÇ 226,5	Ağırlık : 0,511 kg / 1.127 lb Uzunluk : 226,5 mm / 8.92 inch	99134732200
	<b>PO4013</b> Z ROT ÖN SAĞ METAL	Ağırlık : 0,436 kg / 0.961 lb Malzeme Türü : Metal Uzunluk : 260 mm / 10.24 inch	99134307002
	<b>PO4014</b> Z ROT ÖN SOL METAL	Ağırlık : 0,436 kg / 0.961 lb Malzeme Türü : Metal Uzunluk : 260 mm / 10.24 inch	99134306902

**CAYMAN**
**987**
**2005 - 2013**

Resim	Ürün Kodu ve Açıklaması	Detay	OEM
	<b>PO1001</b> ROTİL ÖN Ø16,8	Ağırlık : 0,350 kg / 0.772 lb Konik Ölçüsü : Ø16,8 Aşık Dış Çapı : M12X1,5 Rotil Gövde Çapı : M38X1,5	99634100100

\* Bu sayfada ve katalogdaki tüm araçların adları, markaları, modelleri, sembolleri, logoları, orijinal numaraları (oe) ve diğer üçüncü parti numaraları sadece referans amaçlı kullanılmaktadır.

**CAYMAN**
**987**
**2005 - 2013**

Resim	Ürün Kodu ve Açıklaması	Detay	OEM
	<b>PO2002</b> ROTBAŞI ÖN SAĞ - SOL	Ağırlık : 0,336 kg / 0.741 lb Uzunluk : 216 mm / 8.50 inch	99134713100, 99634713103 99634713104
	<b>PO3003</b> ROTMİLİ	Ağırlık : 0,507 kg / 1.118 lb Uzunluk : 213 mm / 8.39 inch	99734732200, 99734732201
	<b>PO4003</b> Z ROT ÖN SAĞ METAL L=200	Ağırlık : 0,385 kg / 0.849 lb Malzeme Türü : Metal Uzunluk : 200 mm / 7.87 inch Aşık Diş Çapı : M10X1,5/M12X1,5	99734307001
	<b>PO4004</b> Z ROT ÖN SOL METAL L=200	Ağırlık : 0,315 kg / 0.694 lb Malzeme Türü : Metal Uzunluk : 200 mm / 7.87 inch Aşık Diş Çapı : M10X1,5/M12X1,5	99734306901
	<b>PO5001</b> SALINCAK ALT SOL VE SAĞ	Ağırlık : 1,320 kg / 2.910 lb Malzeme Türü : Alüminyum	99634105305, 99634105306 99634105307, 99634105314 99634105316, 99634105317 99634194100, 99634194101
	<b>PO6001</b> SALINCAK ÖN ALT	Ağırlık : 1,550 kg / 3.417 lb Malzeme Türü : Alüminyum	99734105300, 99734105303 99734105304
	<b>PO9001</b> SALINCAK ALT SOL VE SAĞ	Ağırlık : 0,600 kg / 1.323 lb Malzeme Türü : Alüminyum	99633104505, 99633104506 99633104507, 99633104508 99633104510, 99633104512 99733104504
	<b>PO9002</b> SALINCAK ÜST SOL VE SAĞ	Ağırlık : 0,380 kg / 0.838 lb Malzeme Türü : Alüminyum	99633104702, 99633104703 99633104705, 99633104706 99733104700, 99733104701
	<b>PO12001</b> AMORTİSÖR TAKOZU ÖN SOL VE SAĞ	Şasi (Ön / Arka) : ÖN Yön : Sol Ve Sağ Ağırlık : 0.489 kg / 1.078 lb	99634301804, 99734301800 99734301801

**CAYMAN 718**
**982**
**2016 -**

Resim	Ürün Kodu ve Açıklaması	Detay	OEM
	<b>PO3006</b> ROTMİLİ ÖN İÇ 226,5	Ağırlık : 0,511 kg / 1.127 lb Uzunluk : 226,5 mm / 8.92 inch	99134732200

\* Bu sayfada ve katalogdaki tüm araçların adları, markaları, modelleri, sembolleri, logoları, orjinal numaraları (oe) ve diğer üçüncü parti numaraları sadece referans amaçlı kullanılmaktadır.

**MACAN**
**95B**
**2014 -**


Resim	Ürün Kodu ve Açıklaması	Detay	OEM
	<b>AU1019</b> ROTİL ÖN ALT SAĞ - SOL Ø17	Ağırlık : 0,505 kg / 1.113 lb Konik Ölçüsü : Ø17 Aşık Diş Çapı : M14X1,5 Rotil Gövde Çapı : Ø42	4G0407689A, 4G0407689C 8W0407689B
	<b>AU2019</b> ROTBAŞI SAĞ M16X1,5 RHT	Ağırlık : 0,78 kg / 1.720 lb Uzunluk : 209 mm / 8.23 inch Gövde Diş Çapı : M16X1,5 Aşık Diş Çapı : M12X1,5 Aşık Konik Çapı : Ø14,7	4G0423812A
	<b>AU2020</b> ROTBAŞI SOL M16X1,5 RHT	Ağırlık : 0,78 kg / 1.720 lb Uzunluk : 209 mm / 8.23 inch Gövde Diş Çapı : M16X1,5 Aşık Diş Çapı : M12X1,5 Aşık Konik Çapı : Ø14,7	4G0423811A
	<b>AU3009</b> ROTMİLİ SAĞ-SOL M16X1,5 L=236	Ağırlık : 0,617 kg / 1.360 lb Uzunluk : 236 mm / 9.29 inch Gövde Diş Çapı : M16X1,5 Aşık Diş Çapı : M16X1,5	4G0423810A
	<b>AU4031</b> Z ROT ÖN ALÜMİNYUM L=170	Ağırlık : 0,201 kg / 0.443 lb Malzeme Türü : Alüminyum Uzunluk : 170 mm / 6.69 inch	4G0411317A, 4G0411317C 4M0411317
	<b>PO4017</b> Z ROT SOL VE SAĞ	Ağırlık : 0,240 kg / 0.529 lb	95B505465
	<b>AU5047</b> SALINCAK ARKA ÜST SAĞ	Malzeme Türü : Alüminyum	8K0505324H
	<b>AU5048</b> SALINCAK ARKA ÜST SOL	Malzeme Türü : Alüminyum	8K0505323H
	<b>AU5049</b> SALINCAK ÖN ALT SAĞ	Malzeme Türü : Alüminyum	8K0407152F, 8K0407152G
	<b>AU5050</b> SALINCAK ÖN ALT SOL	Malzeme Türü : Alüminyum	8K0407151F, 8K0407151G
	<b>AU5073</b> SALINCAK ÖN ALT SAĞ	Ağırlık : 2,330 kg / 5.137 lb Malzeme Türü : Alüminyum	8K0407694AD, 8K0407694Q 8K0407694S, 8R0407694B 8R0407694D, 9A740769403

\* Bu sayfada ve katalogdaki tüm araçların adları, markaları, modelleri, sembolleri, logoları, orjinal numaraları (oe) ve diğer üçüncü parti numaraları sadece referans amaçlı kullanılmaktadır.

**MACAN**
**95B**
**2014 -**












Resim	Ürün Kodu ve Açıklaması	Detay	OEM
	<b>AU5074</b> SALINCAK ÖN ALT SOL	Ağırlık : 2,330 kg / 5.137 lb Malzeme Türü : Alüminyum	8K0407693AD, 8K0407693Q 8K0407693S, 8R0407693B 8R0407693D, 9A740769303
	<b>AU9001</b> SALINCAK ARKA	Ağırlık : 0,546 kg / 1.204 lb Malzeme Türü : Sac Metal	8K0501529L
	<b>AU11036</b> SALINCAK VE DENGE KOLU BURCU ÖN SOL VE SAĞ	Şasi (Ön / Arka) : ÖN Yön : Sol Ve Sağ Ağırlık : 0,25 kg / 0.551 lb Not : DENGE KOLU BURCU	4H0407515, 8D0407515A 8K0407515, 8R0407515
	<b>AU11054</b> SALINCAK VE DENGE KOLU BURCU SOL VE SAĞ	Yön : Sol Ve Sağ Ağırlık : 0,172 kg / 0.379 lb Not : SALINCAK BURCU	8K0407151B*, 8K0407151B 8K0407152B*
	<b>AU11090</b> SALINCAK VE DENGE KOLU BURCU ÖN ALT	Şasi (Ön / Arka) : ÖN Yön : Alt Ağırlık : 0,595 kg / 1.312 lb Not : HYDRAULIC	8K0407183D, 8K0407183F 8W0404693B
	<b>AU11053</b> Z-ROT BURCU SOL VE SAĞ	Yön : Sol Ve Sağ Ağırlık : 0,082 kg / 0.181 lb Uzunluk : AU9001 mm / 0.00 inch Aşık Diş Çapı : AU4024 Not : AU4025	8K0501529N*, 8K0501530N*
	<b>PO11001</b> Z-ROT BURCU ARKA SOL VE SAĞ	Şasi (Ön / Arka) : ARKA Yön : Sol Ve Sağ Ağırlık : 0.04 kg / 0.088 lb	95B505465
	<b>PO12010</b> MOTOR TAKOZU SAĞ	Yön : Sağ Ağırlık : 0,345 kg / 0.761 lb	7PP199331A, 94637505840 9A7199331A
	<b>PO12011</b> MOTOR TAKOZU SAĞ	Yön : Sağ Ağırlık : 1,435 kg / 3.164 lb	
	<b>AU12048</b> ŞANZIMAN TAKOZU ARKA ORTA	Şasi (Ön / Arka) : ARKA Yön : Orta Ağırlık : 0,641 kg / 1.413 lb	8K0399151BF, 8K0399151CD 8K0399151DB

**PANAMERA**
**970**
**2009 - 2016**

Resim	Ürün Kodu ve Açıklaması	Detay	OEM
	<b>PO2005</b> ROTBAŞI ÖN SAĞ	Ağırlık : 0,48 kg / 1.058 lb	97034713201
	<b>PO2006</b> ROTBAŞI ÖN SOL	Ağırlık : 0,48 kg / 1.058 lb	97034713101
	<b>PO3005</b> ROTMİLİ	Ağırlık : 0,485 kg / 1.069 lb Uzunluk : 213 mm / 8.39 inch Gövde Diş Çapı : M16X1,5 Aşık Diş Çapı : M14X1,5	97034713300
	<b>PO4010</b> Z ROT ÖN METAL	Ağırlık : 0,444 kg / 0.979 lb Malzeme Türü : Metal Uzunluk : 158 mm / 6.22 inch Aşık Diş Çapı : M12X1,5	97034306921, 97034306922 97034306923
	<b>PO4011</b> Z ROT SOL VE SAĞ METAL	Ağırlık : 0,37 kg / 0.816 lb Malzeme Türü : Metal Uzunluk : 158 mm / 6.22 inch Aşık Diş Çapı : M10X1,5	97033306903, 97033306905
	<b>PO4012</b> Z ROT ÖN METAL	Ağırlık : 0,324 kg / 0.714 lb Malzeme Türü : Metal Uzunluk : 150 mm / 5.91 inch Aşık Diş Çapı : M12X1,5	97034306901, 97034306902 97034306903
	<b>PO6002</b> SALINCAK ALT SAĞ	Ağırlık : 4,037 kg / 8.900 lb Malzeme Türü : Alüminyum	97034105404
	<b>PO6003</b> SALINCAK ALT SOL	Ağırlık : 4,037 kg / 8.900 lb Malzeme Türü : Alüminyum	97034105304
	<b>PO6004</b> SALINCAK ÜST	Ağırlık : 0,905 kg / 1.995 lb Malzeme Türü : Alüminyum	97034105103, 97034105110
	<b>PO6005</b> SALINCAK VE DENGE KOLU ÖN ALT SAĞ ALÜMİNYUM	Ağırlık : 4,905 kg / 10.814 lb Malzeme Türü : Alüminyum	97034105424
	<b>PO6006</b> SALINCAK VE DENGE KOLU ÖN ALT SOL ALÜMİNYUM	Ağırlık : 4,905 kg / 10.814 lb Malzeme Türü : Alüminyum	97034105324

\* Bu sayfada ve katalogdaki tüm araçların adları, markaları, modelleri, sembolleri, logoları, orjinal numaraları (oe) ve diğer üçüncü parti numaraları sadece referans amaçlı kullanılmaktadır.





**PANAMERA**
**970**
**2009 - 2016**

Resim	Ürün Kodu ve Açıklaması	Detay	OEM
	<b>PO9003</b> SALINCAK ÜST	Ağırlık : 0,840 kg / 1.852 lb Malzeme Türü : Alüminyum	97033104700
	<b>PO9004</b> SALINCAK	Ağırlık : 0,470 kg / 1.036 lb Malzeme Türü : Alüminyum	97033104300
	<b>PO11002</b> SALINCAK VE DENGE KOLU BURCU ÖN ÖN ALT İÇ	Şasi (Ön / Arka) : ÖN Yön : Ön Alt İç Ağırlık : 0,295 kg / 0.650 lb	97034105304*, 97034105404*
	<b>PO11003</b> SALINCAK VE DENGE KOLU BURCU ÖN ÖN ALT DIŞ	Şasi (Ön / Arka) : ÖN Yön : Ön Alt Dış Ağırlık : 0,135 kg / 0.298 lb	97034105304*, 97034105404*
	<b>PO11004</b> SALINCAK VE DENGE KOLU BURCU ÖN ALT	Şasi (Ön / Arka) : ÖN Yön : Alt Ağırlık : 0,215 kg / 0.474 lb	97034105304*, 97034105404*
	<b>PO11006</b> SALINCAK VE DENGE KOLU BURCU ÖN ÜST	Şasi (Ön / Arka) : ÖN Yön : Üst Ağırlık : 0,170 kg / 0.375 lb	97034105103*, 97034105110*
	<b>PO11008</b> SALINCAK VE DENGE KOLU BURCU ÖN ALT	Şasi (Ön / Arka) : ÖN Yön : Alt Ağırlık : 5,325 kg / 11.740 lb	97034105324*, 97034105424*
	<b>PO11009</b> SALINCAK VE DENGE KOLU BURCU ÖN ALT	Şasi (Ön / Arka) : ÖN Yön : Alt Ağırlık : 0,345 kg / 0.761 lb	97034105324*, 97034105424*
	<b>PO11005</b> Z-ROT BURCU ÖN	Şasi (Ön / Arka) : ÖN	97034306921*, 97034306922* 97034306923*
	<b>PO12004</b> MOTOR TAKOZU SAĞ	Yön : Sağ Ağırlık : 1,125 kg / 2.480 lb	94837505811, 94837505812 94837505813
	<b>PO12005</b> MOTOR TAKOZU SOL	Yön : Sol Ağırlık : 1,155 kg / 2.546 lb	94837505711, 94837505712 94837505713







\* Bu sayfada ve katalogdaki tüm araçların adları, markaları, modelleri, sembolleri, logoları, orjinal numaraları (oe) ve diğer üçüncü parti numaraları sadece referans amaçlı kullanılmaktadır.



**PANAMERA**
**970**
**2009 - 2016**

Resim	Ürün Kodu ve Açıklaması	Detay	OEM
	<b>PO12006</b> MOTOR TAKOZU SAĞ	Yön : Sağ Ağırlık : 1,125 kg / 2.480 lb	94637505822
	<b>PO12007</b> MOTOR TAKOZU SOL	Yön : Sol Ağırlık : 1,155 kg / 2.546 lb	94637505722
	<b>PO12010</b> MOTOR TAKOZU SAĞ	Yön : Sağ Ağırlık : 0,345 kg / 0.761 lb	7PP199331A, 94637505840 9A7199331A
	<b>PO12008</b> ŞANZIMAN TAKOZU ARKA	Şasi (Ön / Arka) : ARKA Ağırlık : 0,885 kg / 1.951 lb	97037511800, 97037511801

**PANAMERA**
**971**
**2017 -**




Resim	Ürün Kodu ve Açıklaması	Detay	OEM
	<b>PO2003</b> ROTBAŞI SAĞ 224	Ağırlık : 0,575 kg / 1.268 lb Uzunluk : 224 mm / 8.82 inch	971423812B
	<b>PO2004</b> ROTBAŞI SOL 224	Ağırlık : 0,575 kg / 1.268 lb Uzunluk : 224 mm / 8.82 inch	971423811B
	<b>PO3004</b> ROTMİLİ ÖN	Ağırlık : 0,565 kg / 1.246 lb Uzunluk : 221 mm / 8.70 inch	971423810
	<b>PO6007</b> SALINCAĞ VE DENGİ KOLU ÖN ALT SAĞ ALÜMİNYUM	Ağırlık : 5,165 kg / 11.387 lb Malzeme Türü : Alüminyum	971407152R
	<b>PO6008</b> SALINCAĞ VE DENGİ KOLU ÖN ALT SOL ALÜMİNYUM	Ağırlık : 5,165 kg / 11.387 lb Malzeme Türü : Alüminyum	971407151R
	<b>PO11010</b> SALINCAĞ VE DENGİ KOLU BURCU ÖN ALT	Şasi (Ön / Arka) : ÖN Yön : Alt Ağırlık : 0,190 kg / 0.419 lb	971407151R*, 971407152R*

\* Bu sayfada ve katalogdaki tüm araçların adları, markaları, modelleri, sembolleri, logoları, orjinal numaraları (oe) ve diğer üçüncü parti numaraları sadece referans amaçlı kullanılmaktadır.

**PANAMERA****971****2017 -**

Resim	Ürün Kodu ve Açıklaması	Detay	OEM
	<b>PO11011</b> SALINCAK VE DENGE KOLU BURCU ÖN ALT	Şasi (Ön / Arka) : ÖN Yön : Alt Ağırlık : 0,325 kg / 0.717 lb	971407151R*, 971407152R*
	<b>PO12009</b> MOTOR TAKOZU	Ağırlık : 1,305 kg / 2.877 lb	9A719938310

**TAYCAN****2019 -**

Resim	Ürün Kodu ve Açıklaması	Detay	OEM
	<b>PO2008</b> ROTBAŞI SAĞ 220	Ağırlık : 0,515 kg / 1.135 lb Uzunluk : 220 mm / 8.66 inch	9J1423812A, 9J1423812B
	<b>PO2009</b> ROTBAŞI SOL 220	Ağırlık : 0,515 kg / 1.135 lb Uzunluk : 220 mm / 8.66 inch	9J1423811B
	<b>PO3004</b> ROTMİLİ ÖN	Ağırlık : 0,565 kg / 1.246 lb Uzunluk : 221 mm / 8.70 inch	971423810

**RIW<sup>®</sup>**

**NOTLAR**

Ürün Kodu	Bilgi Notu
<b>AU11090</b> SALINCAK VE DENGE KOLU BURCU ÖN ALT	HYDRAULIC
<b>AU4042</b> Z ROT SAĞ METAL	CHASSIS NO FROM 4L8030301
<b>AU4043</b> Z ROT SOL METAL	CHASSIS NO FROM 4L8030301
<b>AU5073</b> SALINCAK ÖN ALT SAĞ	AUDI A4 and AUDI A5 YEAR ONLY: 2011-2015
<b>AU5073</b> SALINCAK ÖN ALT SAĞ	AUDI A4 and AUDI A5 YEAR ONLY: 2011-2015
<b>AU5074</b> SALINCAK ÖN ALT SOL	AUDI A4 and AUDI A5 YEAR ONLY: 2011-2015
<b>AU5074</b> SALINCAK ÖN ALT SOL	AUDI A4 and AUDI A5 YEAR ONLY: 2011-2015
<b>AU9031</b> SALINCAK VE DENGE KOLU ARKA ÜST SAĞ ALÜMİNYUM	FOR AIR SUSPENSION
<b>AU9032</b> SALINCAK VE DENGE KOLU ARKA ÜST SOL ALÜMİNYUM	FOR AIR SUSPENSION
<b>PO12002</b> MOTOR TAKOZU SAĞ	HYDRAULIC
<b>PO12003</b> MOTOR TAKOZU SOL	HYDRAULIC
<b>PO12008</b> ŞANZİMAN TAKOZU ARKA	AUTOMATIC TRANSMISSION
<b>PO12009</b> MOTOR TAKOZU	HYDRAULIC
<b>PO2002</b> ROTBAŞI ÖN SAĞ - SOL	ALUMINIUM
<b>PO2005</b> ROTBAŞI ÖN SAĞ	POWER STEERING
<b>PO2006</b> ROTBAŞI ÖN SOL	POWER STEERING
<b>PO4001</b> Z ROT ÖN SAĞ METAL L=200	ONLY: 986

Ürün Kodu	Bilgi Notu
<b>PO4002</b> Z ROT ÖN SOL METAL L=200	ONLY: 986
<b>PO4003</b> Z ROT ÖN SAĞ METAL L=200	ONLY: 987
<b>PO4004</b> Z ROT ÖN SOL METAL L=200	ONLY: 987
<b>PO4015</b> Z ROT ÖN METAL	FOR 4WD and TURBO
<b>PO4015</b> Z ROT ÖN METAL	FOR 4WD and TURBO
<b>PO5001</b> SALINCAK ALT SOL VE SAĞ	CH. NO: -->986U703033
<b>PO5002</b> SALINCAK ALT SAĞ	ONLY FOR GT2 and GT3 / YEARS ONLY : 2002-2005
<b>PO5003</b> SALINCAK ALT SOL	ONLY FOR GT2 and GT3 / YEARS ONLY : 2002-2005
<b>PO6005</b> SALINCAK VE DENGE KOLU ÖN ALT SAĞ ALÜMİNYUM	ONLY FOR FACELIFT MODEL
<b>PO6006</b> SALINCAK VE DENGE KOLU ÖN ALT SOL ALÜMİNYUM	ONLY FOR FACELIFT MODEL
<b>VW5004</b> SALINCAK ARKA ÜST	FORWARD
<b>VW6067</b> SALINCAK ALT SAĞ	RUSSIA MARKET / PORSCHE CAYENNE YEARS ONLY: 2008-2010 / VOLKSWAGEN TOUAREG YEARS ONLY: 2008-2010
<b>VW6068</b> SALINCAK ALT SOL	RUSSIA MARKET / PORSCHE CAYENNE YEARS ONLY: 2008-2010 / VOLKSWAGEN TOUAREG YEARS ONLY: 2008-2010