

RIW

STEERING & SUSPENSION MANUFACTURER



RAM PRODUCT CATALOG



Products

- Ball Joint
- Tie Rod End
- Axial Joint
- Link Stabilizer
- Control Arm
- Center Rod
- Stabilizer Mounting
- Suspension Kit
- Bush
- Tie Rod Assembly
- Mounting
- Steering Bellow
- Axle Bellow



Hakkımızda

RIW, otomotiv yedek parça yenileme sektöründe binek ve hafif ticari araçların süspansiyon ve direksiyon parçalarını yüksek kalitede üreten ve son kullanıcının aracını güvenle kullanmasını amaçlayan ayrıca otomotiv endüstrisine ve ülke ekonomisine fayda sağlamayı kendine ilke edinen bir organizasyondur. Rotil, rotbaşı, rotmili, rot-takımı, zrot, askı rotu, ara rot, denge kolu, salıncak, burç, kauçuk ve takoz ürünlerinin montaj ve üretimlerini gerçekleştiren RIW, dünyadaki en geniş ürün çeşitliliğine sahip süspansiyon ve direksiyon parçaları üreticilerinden biridir.

Ürün çeşitliliğinin genişliği, yüksek ürün kalitesi, uygun fiyatları ve müşteri odaklı çalışmaları sonucunda Türkiye'nin en büyük yedek parça firmaları arasında yer almaktadır. Binek ve hafif ticari araçların süspansiyon ve direksiyon parçaları üretiminde Araştırma ve Geliştirme odaklı çalışmalarını en ileri ve teknolojik şartlarda yürütülmesiyle RIW Türkiye'nin en modern yedek parça üreticisidir.

RIW, firma kültüründe, teknoloji, kalite ve müşteri memnuniyetini ön planda tutularak, Türkiye'de ve dünyanın birçok ülkesinde pazarın güvenle tedarik ettiği bir markadır. RIW, modern üretim tesislerinde bulunan son teknoloji makina parkı avantajıyla tasarımdan üretime, üretimden kaliteye, paketlenmeden sevkiyata, pazarlamadan satışa bütün operasyonel aşamaların yanı sıra satış sonrası hizmetlerini ve bütün bunları sağlarken göz önünde bulundurduğu çalışan memnuniyeti ve güvenliğini her zaman iyiye ve ileriye götürme prensibi sayesinde Dünya genelinde 60 'ın üzerinde ülkede saygı değer bir marka olmayı başarmıştır.

Misyon

Dünya otomotiv yenileme sektörüne yüksek kalitede ve pazarda her zaman ilk kez geliştirilen ürünleri sunmak ve ayrıca pazardaki ürün kalitesini yükseltmek.

Vizyon

İleri teknoloji ve sektörel deneyimin ortaya çıkardığı "RIW Standartlarından" bütün dünyanın faydalanması.

Üretim Stratejisi

Ürün dizaynı, kalıp tasarımı, talaşlı imalat, sıcak ve soğuk dövme, alüminyum dövme, dikey ve yatay kol işleme, salıncak imalatı, kaynak, boyama, kaplama ve paketlenmeden oluşan çeşitli üretim aşamaları hemen hemen her bölümün kendi tesisinde RIW mühendislerinin kontrolünde gerçekleşir. RIW üretimdeki her aşamayı farklı bir ünite olarak kabul eder ve müşteriye en hızlı ve en kaliteli ürünü sunmak için her birimin kendi planlamasını ayrı bir birim olarak hareket etmesi tezini savunur. Bu sayede büyük sermayelere ulaşmanın zor olduğu rekabetçi Pazar şartlarında RIW yatırımlarını kalitenin kontrolü ve yükseltilmesi doğrultusunda gerçekleştirir.

Üretimdeki her aşamanın bir çatı altında toplanmasını amaçlayan zihniyetin tam tersine RIW deneyimli mühendisleri sayesinde hammadde ve yarı mamül tedarikçilerinin sürekli denetlenmesini sağlar ve bu sayede kaliteyi her zaman kontrol altında tutar. Bu sistemle kalite testlerinin her aşamada uygulanması için kullanılan son teknoloji makine ve test cihazları sayesinde RIW müşterisine her zaman %100 kontrol edilmiş ürünler sunar ve ayrıca hem hata riskini sıfıra indirir hem de üretilen mamüllerin maliyetlerini düşürerek müşterisine en yüksek kaliteyi en uygun ve rekabetçi fiyatlarda sunmayı hedefler.

Toplam Kalite Anlayışı

Toplam kalite anlayışını kendine amaç edinen RIW, yapılan yatırımlar ve kalite çalışmaları sonucunda, üretim kapasitesini devamlı arttırmış ve dünya pazarında aranan bir marka haline gelmiştir. Güvenlik parçaları üreticisi olmak bilinciyle hareket eden RIW, yüksek kalitedeki ürünlerini Avrupa, Kuzey Afrika, Ortadoğu, Avustralya, Kuzey ve Güney Amerika da yer alan birçok ülkeye aktif olarak ihraç etmektedir.

Üretimin başlangıcından bitimine kadar olan tüm aşamalarda RIW, ürünlerinin kalitesini yakından takip etmekte ve müşterilerine güvenilir ve yüksek kaliteli ürünlerin sunulduğundan emin olmaktadır. Doğru kaliteyi buluna kadar bütün testler ve işlemler, yüksek deneyime sahip RIW mühendisleri tarafından uygulanmaktadır.

Hakkımızda

RIW, otomotiv yedek parça yenileme sektöründe binek ve hafif ticari araçların süspansiyon ve direksiyon parçalarını yüksek kalitede üreten ve son kullanıcının aracını güvenle kullanmasını amaçlayan ayrıca otomotiv endüstrisine ve ülke ekonomisine fayda sağlamayı kendine ilke edinen bir organizasyondur. Rotil, rotbaşı, rotmili, rot-takımı, zrot, askı rotu, ara rot, denge kolu, salıncak, burç, kauçuk ve takoz ürünlerinin montaj ve üretimlerini gerçekleştiren RIW, dünyadaki en geniş ürün çeşitliliğine sahip süspansiyon ve direksiyon parçaları üreticilerinden biridir.

Ürün çeşitliliğinin genişliği, yüksek ürün kalitesi, uygun fiyatları ve müşteri odaklı çalışmaları sonucunda Türkiye'nin en büyük yedek parça firmaları arasında yer almaktadır. Binek ve hafif ticari araçların süspansiyon ve direksiyon parçaları üretiminde Araştırma ve Geliştirme odaklı çalışmalarını en ileri ve teknolojik şartlarda yürütülmesiyle RIW Türkiye'nin en modern yedek parça üreticisidir.

RIW, firma kültüründe, teknoloji, kalite ve müşteri memnuniyetini ön planda tutularak, Türkiye'de ve dünyanın birçok ülkesinde pazarın güvenle tedarik ettiği bir markadır. RIW, modern üretim tesislerinde bulunan son teknoloji makina parkı avantajıyla tasarımdan üretime, üretimden kaliteye, paketlenmeden sevkiyata, pazarlamadan satışa bütün operasyonel aşamaların yanı sıra satış sonrası hizmetlerini ve bütün bunları sağlarken göz önünde bulundurduğu çalışan memnuniyeti ve güvenliğini her zaman iyiye ve ileriye götürme prensibi sayesinde Dünya genelinde 60 'ın üzerinde ülkede saygı değer bir marka olmayı başarmıştır.

Misyon

Dünya otomotiv yenileme sektörüne yüksek kalitede ve pazarda her zaman ilk kez geliştirilen ürünleri sunmak ve ayrıca pazardaki ürün kalitesini yükseltmek.

Vizyon

İleri teknoloji ve sektörel deneyimin ortaya çıkardığı "RIW Standartlarından" bütün dünyanın faydalanması.

Üretim Stratejisi

Ürün dizaynı, kalıp tasarımı, talaşlı imalat, sıcak ve soğuk dövme, alüminyum dövme, dikey ve yatay kol işleme, salıncak imalatı, kaynak, boyama, kaplama ve paketlenmeden oluşan çeşitli üretim aşamaları hemen hemen her bölümün kendi tesisinde RIW mühendislerinin kontrolünde gerçekleşir. RIW üretimdeki her aşamayı farklı bir ünite olarak kabul eder ve müşteriye en hızlı ve en kaliteli ürünü sunmak için her birimin kendi planlamasını ayrı bir birim olarak hareket etmesi tezini savunur. Bu sayede büyük sermayelere ulaşmanın zor olduğu rekabetçi Pazar şartlarında RIW yatırımlarını kalitenin kontrolü ve yükseltilmesi doğrultusunda gerçekleştirir.

Üretimdeki her aşamanın bir çatı altında toplanmasını amaçlayan zihniyetin tam tersine RIW deneyimli mühendisleri sayesinde hammadde ve yarı mamül tedarikçilerinin sürekli denetlenmesini sağlar ve bu sayede kaliteyi her zaman kontrol altında tutar. Bu sistemle kalite testlerinin her aşamada uygulanması için kullanılan son teknoloji makine ve test cihazları sayesinde RIW müşterisine her zaman %100 kontrol edilmiş ürünler sunar ve ayrıca hem hata riskini sıfıra indirir hem de üretilen mamüllerin maliyetlerini düşürerek müşterisine en yüksek kaliteyi en uygun ve rekabetçi fiyatlarda sunmayı hedefler.

Toplam Kalite Anlayışı

Toplam kalite anlayışını kendine amaç edinen RIW, yapılan yatırımlar ve kalite çalışmaları sonucunda, üretim kapasitesini devamlı arttırmış ve dünya pazarında aranan bir marka haline gelmiştir. Güvenlik parçaları üreticisi olmak bilinciyle hareket eden RIW, yüksek kalitedeki ürünlerini Avrupa, Kuzey Afrika, Ortadoğu, Avustralya, Kuzey ve Güney Amerika da yer alan birçok ülkeye aktif olarak ihraç etmektedir.

Üretimin başlangıcından bitimine kadar olan tüm aşamalarda RIW, ürünlerinin kalitesini yakından takip etmekte ve müşterilerine güvenilir ve yüksek kaliteli ürünlerin sunulduğundan emin olmaktadır. Doğru kaliteyi buluna kadar bütün testler ve işlemler, yüksek deneyime sahip RIW mühendisleri tarafından uygulanmaktadır.

- The codes which has 6 characters are suspension parts (Additional codes are exceptional)
- The codes which has 7 characters are rubber parts (Additional codes are exceptional)
- There is no any specific code for Rod Assembly.
- Rod Assembly codes are the combine of Tie Rod End and Axial Joint.
- Same parts which are used at the different cars might have the same code.

PE 6 001 J

Brand

AC ACURA	DC DACIA	IS ISUZU	LE LEYLAND	PE PEUGEOT	SM SMART
AF ALFA ROMEO	DW DAEWOO	IV IVECO	LC LINCOLN	PO PORSCHE	SY SSANGYONG
AU AUDI	DH DAIHATSU	JG JAGUAR	LO LOTUS	PR PROTON	SU SUBARU
BW BMW	DO DODGE	JP JEEP	MZ MAZDA	RE RENAULT	SZ SUZUKI
BU BUICK	FI FIAT	KI KIA	ME MERCEDES	RR ROLLS-ROYCE	TO TOYOTA
CD CADILLAC	FO FORD	LD LADA	MC MINI COOPER	RO ROVER	VA VAUXHALL
CV CHEVROLET	HN HONDA	LR LAND ROVER	MI MITSUBISHI	SA SAAB	VW VOLKSWAGEN
CY CHRYSLER	HY HYUNDAI	LV LDV	NS NISSAN	SE SEAT	VO VOLVO
CI CITROËN	IK IKCO	LX LEXUS	OP OPEL	SK SKODA	

PE

Product Group

1 BALL JOINT	7 CENTER ROD & DRAG LINK	23 TIE ROD ASSEMBLY
2 TIE ROD END	8 SUSPENSION KITS	12 MOUNTING & RUBBER SUPPORT
3 AXIAL JOINT (INNER TIE ROD)	9 REAR WISHBONE AND CONTROL ARM	128 MOUNTING or RUBBER SUPPORT KIT
4 LINK STABILIZER	10 BUSH	13 BELLOW STEERING
5 CONTROL ARM	11 BUSH	14 BELLOW DRIVE SHAFT
6 WISHBONE	118 REPAIR & BUSH KIT	

6

Numbers

001 Any Number ■

Option

ADDITIONALS CODES AND MEANINGS

K K FOR BALL JOINTS	B B FOR WISHBONE and CONTROL ARMS
VW1012K 1 = BALL JOINT K = WITH EXTRA ACCESSORIES	BW5005B 5 = CONTROL ARM B = WITHOUT BUSHING
VW1012 1 = BALL JOINT	BW5005 5 = CONTROL ARM (The similar as OE part)
J J FOR WISHBONES	K K FOR MOUNTINGS (RUBBER PARTS)
PE6001J 6 = WISHBONE J = WITHOUT BALL JOINT	CV12005K 12 = MOUNTING K = KIT, 2 PIECES or WITH EXTRA ACCESSORIES
PE6001 6 = WISHBONE (The similar as the OE part)	CV12005 12 = MOUNTING (The similar as OE part)
K K FOR WISHBONES or CONTROL ARMS (5,6 or 9)	A THE PRODUCT HAS DIFFERENT OPTION
BW6005K 6 = WISHBONE K = WITH EXTRA ACCESSORIES	FO4030A 4 = LINK STABILIZER A = OPTION (metal, rubber), plastic etc)
BW6005 6 = WISHBONE	FO4030 4 = LINK STABILIZER (The similar as OE part)

J

RIW®












RAM

1500
2010 - 2012

Resim	Ürün Kodu ve Açıklaması	Detay	OEM
	DO1007 ROTİL ÜST SOL VE SAĞ	Ağırlık : 0,506 kg / 1.116 lb Konik Ölçüsü : Ø16,7 Aşık Diş Çapı : M14X1,5 Rotil Gövde Çapı : Ø46,5	5174041AC
	DO1014 ROTİL ALT SOL VE SAĞ	Ağırlık : 0,682 kg / 1.504 lb	4877198AB, 4877198AC 4877199AA, 4877199AB 55398376AB, 55398377AB 68298346AB, 68298347AA 68298347AB
	DO1019 ROTİL ÜST	Ağırlık : 0,501 kg / 1.105 lb Konik Ölçüsü : Ø16,55 Aşık Diş Çapı : M14X1,5 Rotil Gövde Çapı : Ø46,8	55366652AE, 55366653AE
	DO1022 ROTİL ALT	Ağırlık : 0,705 kg / 1.554 lb	68037500AC*, 68037501AC*
	DO2016 ROTBAŞI ÖN DIŞ SAĞ - SOL	Ağırlık : 0,604 kg / 1.332 lb Gövde Diş Çapı : M17X1,5 Aşık Diş Çapı : M14X1,5	5175790AA, 5175790AB 5175790AC, 5175790AD 5175790AE, 5175790AF 5185890AA
	DO3008 ROTMİLİ SOL VE SAĞ 370	Ağırlık : 0,930 kg / 2.050 lb Uzunluk : 370 mm / 14.57 inch Gövde Diş Çapı : M24X1,5 Aşık Diş Çapı : M17X1,5	55366383AD, 55366385AD 68032265AA
	DO4012 Z ROT ÖN SAĞ-SOL	Ağırlık : 0,516 kg / 1.138 lb Uzunluk : 108,1 mm / 4.26 inch Not : 2WD	05072934AE, 5072934AD 5072934AE, 5086972AB
	DO4014 Z ROT ÖN SAĞ-SOL	Ağırlık : 0,546 kg / 1.204 lb Uzunluk : 160,9 mm / 6.33 inch Not : 4WD	5170290AB, 5170290AC 5170290AD
	DO4028 Z ROT ARKA	Ağırlık : 0,440 kg / 0.970 lb Uzunluk : 285 mm / 11.22 inch	68041718AC, 68041718AD
	DO4028K Z ROT ARKA	Ağırlık : 0,455 kg / 1.003 lb Uzunluk : 285 mm / 11.22 inch	68041718AC, 68041718AD
	DO6012 SALINCAĞ ÖN ALT SAĞ	Ağırlık : 4,170 kg / 9.193 lb Malzeme Türü : Alüminyum	4877198AA, 4877198AB 4877198AC, 55366438AC 55366438AD, 55366438AE 55366438AF, 55366438AG 55398376AA, 55398376AB






* Bu sayfada ve katalogdaki tüm araçların adları, markaları, modelleri, sembolleri, logoları, orjinal numaraları (oe) ve diğer üçüncü parti numaraları sadece referans amaçlı kullanılmaktadır.

1500
2010 - 2012






Resim	Ürün Kodu ve Açıklaması	Detay	OEM
	DO6013 SALINCAK ÖN ALT SOL	Ağırlık : 4,170 kg / 9.193 lb Malzeme Türü : Alüminyum	4877199AA, 4877199AB 4877199AC, 55366439AC 55366439AD, 55366439AE 55366439AF, 55366439AG 55398377AA, 55398377AB
	DO6026 SALINCAK ÜST SAĞ	Ağırlık : 2,575 kg / 5.677 lb Malzeme Türü : Sac Metal	68227900AB
	DO6027 SALINCAK ÜST SOL	Ağırlık : 2,575 kg / 5.677 lb Malzeme Türü : Sac Metal	68227901AB
	DO6031 SALINCAK VE DENGE KOLU ÖN ALT SAĞ SAC LEVHA	Ağırlık : 1,195 kg / 2.635 lb Malzeme Türü : Sac Metal	68037500AC
	DO6031J SALINCAK VE DENGE KOLU ÖN ALT SAĞ SAC LEVHA	Ağırlık : 1,125 kg / 2.480 lb Malzeme Türü : Sac Metal	68037500AC
	DO6032 SALINCAK VE DENGE KOLU ÖN ALT SOL SAC LEVHA	Ağırlık : 1,195 kg / 2.635 lb Malzeme Türü : Sac Metal	68037501AC
	DO6032J SALINCAK VE DENGE KOLU ÖN ALT SOL SAC LEVHA	Ağırlık : 1,125 kg / 2.480 lb Malzeme Türü : Sac Metal	68037501AC
	DO9012 SALINCAK VE DENGE KOLU ARKA ÜST	Ağırlık : 2,468 kg / 5.441 lb Malzeme Türü : Çelik Boru	52855800AB, 52855800AC 52855800AD, 52855800AE 52855800AF
	DO11015 SALINCAK VE DENGE KOLU BURCU ÖN ALT	Şasi (Ön / Arka) : ÖN Yön : Alt	4670451AA, 55366746AD 55366746AE, 68035993AA
	DO11016 SALINCAK VE DENGE KOLU BURCU ÖN ALT DIŞ	Şasi (Ön / Arka) : ÖN Yön : Alt Dış Ağırlık : 0,470 kg / 1.036 lb Not : 4WD	4877198AA, 4877198AB 4877198AC, 4877199AA 4877199AB, 4877199AC 55366438AC, 55366438AD 55366438AE, 55366438AF
	DO11017 SALINCAK VE DENGE KOLU BURCU ÖN ALT İÇ	Şasi (Ön / Arka) : ÖN Yön : Alt İç Ağırlık : 0,940 kg / 2.072 lb Not : 4WD	4877198AA, 4877198AB 4877198AC, 4877199AA 4877199AB, 4877199AC 55366438AC, 55366438AD 55366438AE, 55366438AF

* Bu sayfada ve katalogdaki tüm araçların adları, markaları, modelleri, sembolleri, logoları, orijinal numaraları (oe) ve diğer üçüncü parti numaraları sadece referans amaçlı kullanılmaktadır.

1500
2010 - 2012


Resim	Ürün Kodu ve Açıklaması	Detay	OEM
	DO11018 SALINCAK VE DENGE KOLU BURCU ÖN ALT MERKEZ	Şasi (Ön / Arka) : ÖN Yön : Alt Merkez Ağırlık : 0,950 kg / 2.094 lb Not : 4WD	4877198AA, 4877198AB 4877198AC, 4877199AA 4877199AB, 4877199AC 55366438AC, 55366438AD 55366438AE, 55366438AF
	DO11019 SALINCAK VE DENGE KOLU BURCU ÖN ÜST	Şasi (Ön / Arka) : ÖN Yön : Üst Ağırlık : 0,230 kg / 0.507 lb	68227900AB*, 68227901AB*
	DO11801 SALINCAK VE DENGE KOLU BURCU ÖN ALT MERKEZ	Şasi (Ön / Arka) : ÖN Yön : Alt Merkez Ağırlık : 2,360 kg / 5.203 lb Not : 4WD	4877198AA, 4877198AB 4877198AC, 4877199AA 4877199AB, 4877199AC 55366438AC, 55366438AD 55366438AE, 55366438AF
	DO12005 SALINCAK VE DENGE KOLU BURCU ARKA	Şasi (Ön / Arka) : ARKA Ağırlık : 0.179 kg / 0.395 lb	52855802AC, 52855802AD 68192367AA
	DO12015 AMORTİSÖR TAKOZU ARKA	Şasi (Ön / Arka) : ARKA Ağırlık : 0,735 kg / 1.620 lb	55398091AD, 55398091AE

1500
2013 - 2018

Resim	Ürün Kodu ve Açıklaması	Detay	OEM
	DO1007 ROTİL ÜST SOL VE SAĞ	Ağırlık : 0,506 kg / 1.116 lb Konik Ölçüsü : Ø16,7 Aşık Diş Çapı : M14X1,5 Rotil Gövde Çapı : Ø46,5	5174041AC
	DO1014 ROTİL ALT SOL VE SAĞ	Ağırlık : 0,682 kg / 1.504 lb	4877198AB, 4877198AC 4877199AA, 4877199AB 55398376AB, 55398377AB 68298346AB, 68298347AA 68298347AB
	DO1019 ROTİL ÜST	Ağırlık : 0,501 kg / 1.105 lb Konik Ölçüsü : Ø16,55 Aşık Diş Çapı : M14X1,5 Rotil Gövde Çapı : Ø46,8	55366652AE, 55366653AE
	DO3011 ROTMİLİ ÖN	Ağırlık : 0,990 kg / 2.183 lb Uzunluk : 390 mm / 15.35 inch	68166678AA
	DO4014 Z ROT ÖN SAĞ-SOL	Ağırlık : 0,546 kg / 1.204 lb Uzunluk : 160,9 mm / 6.33 inch Not : 4WD	5170290AB, 5170290AC 5170290AD






* Bu sayfada ve katalogdaki tüm araçların adları, markaları, modelleri, sembolleri, logoları, orjinal numaraları (oe) ve diğer üçüncü parti numaraları sadece referans amaçlı kullanılmaktadır.

1500
2013 - 2018

Resim	Ürün Kodu ve Açıklaması	Detay	OEM
	DO4028 Z ROT ARKA	Ağırlık : 0,440 kg / 0.970 lb Uzunluk : 285 mm / 11.22 inch	68041718AC, 68041718AD
	DO4028K Z ROT ARKA	Ağırlık : 0,455 kg / 1.003 lb Uzunluk : 285 mm / 11.22 inch	68041718AC, 68041718AD
	DO6012 SALINCAK ÖN ALT SAĞ	Ağırlık : 4,170 kg / 9.193 lb Malzeme Türü : Alüminyum	4877198AA, 4877198AB 4877198AC, 55366438AC 55366438AD, 55366438AE 55366438AF, 55366438AG 55398376AA, 55398376AB
	DO6013 SALINCAK ÖN ALT SOL	Ağırlık : 4,170 kg / 9.193 lb Malzeme Türü : Alüminyum	4877199AA, 4877199AB 4877199AC, 55366439AC 55366439AD, 55366439AE 55366439AF, 55366439AG 55398377AA, 55398377AB
	DO6026 SALINCAK ÜST SAĞ	Ağırlık : 2,575 kg / 5.677 lb Malzeme Türü : Sac Metal	68227900AB
	DO6027 SALINCAK ÜST SOL	Ağırlık : 2,575 kg / 5.677 lb Malzeme Türü : Sac Metal	68227901AB
	DO9013 SALINCAK VE DENG KOLU ARKA ALT SAC LEVHA	Ağırlık : 2,615 kg / 5.765 lb Malzeme Türü : Sac Metal	4877161AD, 4877161AE 4877161AF
	DO11016 SALINCAK VE DENG KOLU BURCU ÖN ALT DIŞ	Şasi (Ön / Arka) : ÖN Yön : Alt Dış Ağırlık : 0,470 kg / 1.036 lb Not : 4WD	4877198AA, 4877198AB 4877198AC, 4877199AA 4877199AB, 4877199AC 55366438AC, 55366438AD 55366438AE, 55366438AF
	DO11017 SALINCAK VE DENG KOLU BURCU ÖN ALT İÇ	Şasi (Ön / Arka) : ÖN Yön : Alt İç Ağırlık : 0,940 kg / 2.072 lb Not : 4WD	4877198AA, 4877198AB 4877198AC, 4877199AA 4877199AB, 4877199AC 55366438AC, 55366438AD 55366438AE, 55366438AF
	DO11018 SALINCAK VE DENG KOLU BURCU ÖN ALT MERKEZ	Şasi (Ön / Arka) : ÖN Yön : Alt Merkez Ağırlık : 0,950 kg / 2.094 lb Not : 4WD	4877198AA, 4877198AB 4877198AC, 4877199AA 4877199AB, 4877199AC 55366438AC, 55366438AD 55366438AE, 55366438AF
	DO11019 SALINCAK VE DENG KOLU BURCU ÖN ÜST	Şasi (Ön / Arka) : ÖN Yön : Üst Ağırlık : 0,230 kg / 0.507 lb	68227900AB*, 68227901AB*

* Bu sayfada ve katalogdaki tüm araçların adları, markaları, modelleri, sembolleri, logoları, orjinal numaraları (oe) ve diğer üçüncü parti numaraları sadece referans amaçlı kullanılmaktadır.




1500
2013 - 2018

Resim	Ürün Kodu ve Açıklaması	Detay	OEM
	DO11801 SALINCAK VE DENGE KOLU BURCU ÖN ALT MERKEZ	Şasi (Ön / Arka) : ÖN Yön : Alt Merkez Ağırlık : 2,360 kg / 5.203 lb Not : 4WD	4877198AA, 4877198AB 4877198AC, 4877199AA 4877199AB, 4877199AC 55366438AC, 55366438AD 55366438AE, 55366438AF
	DO12005 SALINCAK VE DENGE KOLU BURCU ARKA	Şasi (Ön / Arka) : ARKA Ağırlık : 0.179 kg / 0.395 lb	52855802AC, 52855802AD 68192367AA
	DO12002 VİRAJ DEMİR LASTİĞİ SOL VE SAĞ	Şasi (Ön / Arka) : ÖN Yön : Sol Ve Sağ	55398940AB
	DO12002K VİRAJ DEMİR LASTİĞİ SOL VE SAĞ	Şasi (Ön / Arka) : ÖN Yön : Sol Ve Sağ	55398940AB
	DO12015 AMORTİSÖR TAKOZU ARKA	Şasi (Ön / Arka) : ARKA Ağırlık : 0,735 kg / 1.620 lb	55398091AD, 55398091AE

1500
2019 -










Resim	Ürün Kodu ve Açıklaması	Detay	OEM
	DO12005 SALINCAK VE DENGE KOLU BURCU ARKA	Şasi (Ön / Arka) : ARKA Ağırlık : 0.179 kg / 0.395 lb	52855802AC, 52855802AD 68192367AA

2500
2011 - 2013

Resim	Ürün Kodu ve Açıklaması	Detay	OEM
	DO1007 ROTİL ÜST SOL VE SAĞ	Ağırlık : 0,506 kg / 1.116 lb Konik Ölçüsü : Ø16,7 Aşık Dış Çapı : M14X1,5 Rotil Gövde Çapı : Ø46,5	5174041AC
	DO1013 ROTİL ALT SOL VE SAĞ	Ağırlık : 0,783 kg / 1.726 lb	05086674AA, 05086674AB 5086674AA, 5086674AB
	DO1019 ROTİL ÜST	Ağırlık : 0,501 kg / 1.105 lb Konik Ölçüsü : Ø16,55 Aşık Dış Çapı : M14X1,5 Rotil Gövde Çapı : Ø46,8	55366652AE, 55366653AE

* Bu sayfada ve katalogdaki tüm araçların adları, markaları, modelleri, sembolleri, logoları, orjinal numaraları (oe) ve diğer üçüncü parti numaraları sadece referans amaçlı kullanılmaktadır.

2500
2011 - 2013




Resim	Ürün Kodu ve Açıklaması	Detay	OEM
	DO2013 ROTBAŞI 120	Ağırlık : 0,715 kg / 1.576 lb Uzunluk : 120 mm / 4.72 inch	05073582AA, 05073582AB 05073582AC, 05073582AD 5073582AA, 5073582AB 5073582AC, 5073582AD 52106761AA
	DO2021 ROTBAŞI SOL VE SAĞ	Ağırlık : 2,358 kg / 5.199 lb Uzunluk : 310 mm / 12.20 inch	52122362AJ, 68038054AB 68038054AC, 68038054AD 68038054AF
	DO4012 Z ROT ÖN SAĞ-SOL	Ağırlık : 0,516 kg / 1.138 lb Uzunluk : 108,1 mm / 4.26 inch Not : 2WD	05072934AE, 5072934AD 5072934AE, 5086972AB
	DO4021 Z ROT SOL VE SAĞ	Ağırlık : 0,628 kg / 1.385 lb Uzunluk : 147 mm / 5.79 inch	68020464AA, 68020464AB 68055490AA
	DO4022 Z ROT SOL VE SAĞ METAL	Ağırlık : 0,538 kg / 1.186 lb Malzeme Türü : Metal Uzunluk : 149 mm / 5.87 inch	68051676AA, 68055439AA
	DO4024 Z ROT SOL VE SAĞ METAL	Ağırlık : 0,742 kg / 1.636 lb Malzeme Türü : Metal Uzunluk : 123 mm / 4.84 inch	5175052AA, 5175052AB
	DO5008 SALINCAK ÜST	Ağırlık : 1,815 kg / 4.001 lb Malzeme Türü : Sac Metal	52013797AC
	DO6020 SALINCAK ÜST	Ağırlık : 4,295 kg / 9.469 lb Malzeme Türü : Sac Metal	52121586AA, 52121586AB 52121586AC, 52121586AD 52121586AF
	DO11020 SALINCAK VE DENGE KOLU BURCU ÖN ÜST	Şasi (Ön / Arka) : ÖN Yön : Üst Ağırlık : 0,255 kg / 0.562 lb	52013797AC*

2500
2014 - 2018


Resim	Ürün Kodu ve Açıklaması	Detay	OEM
	DO4023 Z ROT SOL VE SAĞ METAL	Ağırlık : 0,604 kg / 1.332 lb Malzeme Türü : Metal Uzunluk : 137,5 mm / 5.41 inch	68205009AA

* Bu sayfada ve katalogdaki tüm araçların adları, markaları, modelleri, sembolleri, logoları, orjinal numaraları (oe) ve diğer üçüncü parti numaraları sadece referans amaçlı kullanılmaktadır.

2500
2014 - 2018









Resim	Ürün Kodu ve Açıklaması	Detay	OEM
	DO9014 SALINCAK VE DENGE KOLU ARKA ÜST	Ağırlık : 4,635 kg / 10.218 lb Malzeme Türü : Çelik Boru	4877143AA, 68349302AA 68409754AB
	JP12033 VİRAJ DEMİR LASTİĞİ	Şasi (Ön / Arka) : ÖN Ağırlık : 0,110 kg / 0.243 lb	52013406AA, 52013779AA 52013779AB, 52038048 52038049, 52038849 52038851, 52038991 52039357, 52088378
	JP12033K VİRAJ DEMİR LASTİĞİ	Şasi (Ön / Arka) : ÖN Ağırlık : 0,220 kg / 0.485 lb Not : KIT	52013406AA, 52013779AA 52013779AB, 52038048 52038049, 52038849 52038851, 52038991 52039357, 52088378

3500
2011 - 2013

Resim	Ürün Kodu ve Açıklaması	Detay	OEM
	DO1007 ROTİL ÜST SOL VE SAĞ	Ağırlık : 0,506 kg / 1.116 lb Konik Ölçüsü : Ø16,7 Aşık Diş Çapı : M14X1,5 Rotil Gövde Çapı : Ø46,5	5174041AC
	DO1013 ROTİL ALT SOL VE SAĞ	Ağırlık : 0,783 kg / 1.726 lb	05086674AA, 05086674AB 5086674AA, 5086674AB
	DO1019 ROTİL ÜST	Ağırlık : 0,501 kg / 1.105 lb Konik Ölçüsü : Ø16,55 Aşık Diş Çapı : M14X1,5 Rotil Gövde Çapı : Ø46,8	55366652AE, 55366653AE
	DO2013 ROTBAŞI 120	Ağırlık : 0,715 kg / 1.576 lb Uzunluk : 120 mm / 4.72 inch	05073582AA, 05073582AB 05073582AC, 05073582AD 5073582AA, 5073582AB 5073582AC, 5073582AD 52106761AA
	DO2018 ROTBAŞI	Ağırlık : 1,190 kg / 2.624 lb Uzunluk : 182 mm / 7.17 inch	68036940AD
	DO2021 ROTBAŞI SOL VE SAĞ	Ağırlık : 2,358 kg / 5.199 lb Uzunluk : 310 mm / 12.20 inch	52122362AJ, 68038054AB 68038054AC, 68038054AD 68038054AF
	DO4012 Z ROT ÖN SAĞ-SOL	Ağırlık : 0,516 kg / 1.138 lb Uzunluk : 108,1 mm / 4.26 inch Not : 2WD	05072934AE, 5072934AD 5072934AE, 5086972AB

* Bu sayfada ve katalogdaki tüm araçların adları, markaları, modelleri, sembolleri, logoları, orjinal numaraları (oe) ve diğer üçüncü parti numaraları sadece referans amaçlı kullanılmaktadır.




3500
2011 - 2013

Resim	Ürün Kodu ve Açıklaması	Detay	OEM
	DO4018 Z ROT SOL VE SAĞ METAL	Ağırlık : 0.487 kg / 1.074 lb Malzeme Türü : Metal Uzunluk : 240 mm / 9.45 inch	68005460AA, 68235278AA
	DO4021 Z ROT SOL VE SAĞ	Ağırlık : 0,628 kg / 1.385 lb Uzunluk : 147 mm / 5.79 inch	68020464AA, 68020464AB 68055490AA
	DO4022 Z ROT SOL VE SAĞ METAL	Ağırlık : 0,538 kg / 1.186 lb Malzeme Türü : Metal Uzunluk : 149 mm / 5.87 inch	68051676AA, 68055439AA
	DO5008 SALINCAK ÜST	Ağırlık : 1,815 kg / 4.001 lb Malzeme Türü : Sac Metal	52013797AC
	DO6020 SALINCAK ÜST	Ağırlık : 4,295 kg / 9.469 lb Malzeme Türü : Sac Metal	52121586AA, 52121586AB 52121586AC, 52121586AD 52121586AF
	DO11020 SALINCAK VE DENGE KOLU BURCU ÖN ÜST	Şasi (Ön / Arka) : ÖN Yön : Üst Ağırlık : 0,255 kg / 0.562 lb	52013797AC*
	JP12033 VİRAJ DEMİR LASTİĞİ	Şasi (Ön / Arka) : ÖN Ağırlık : 0,110 kg / 0.243 lb	52013406AA, 52013779AA 52013779AB, 52038048 52038049, 52038849 52038851, 52038991 52039357, 52088378
	JP12033K VİRAJ DEMİR LASTİĞİ	Şasi (Ön / Arka) : ÖN Ağırlık : 0,220 kg / 0.485 lb Not : KIT	52013406AA, 52013779AA 52013779AB, 52038048 52038049, 52038849 52038851, 52038991 52039357, 52088378




3500
2014 - 2018

Resim	Ürün Kodu ve Açıklaması	Detay	OEM
	DO4023 Z ROT SOL VE SAĞ METAL	Ağırlık : 0,604 kg / 1.332 lb Malzeme Türü : Metal Uzunluk : 137,5 mm / 5.41 inch	68205009AA




4500
2011 - 2013

Resim	Ürün Kodu ve Açıklaması	Detay	OEM
	DO2022 ROTBAŞI SOL VE SAĞ	Ağırlık : 1,279 kg / 2.820 lb Uzunluk : 126,1 mm / 4.96 inch	68045420AA
	DO4018 Z ROT SOL VE SAĞ METAL	Ağırlık : 0.487 kg / 1.074 lb Malzeme Türü : Metal Uzunluk : 240 mm / 9.45 inch	68005460AA, 68235278AA
	DO4021 Z ROT SOL VE SAĞ	Ağırlık : 0,628 kg / 1.385 lb Uzunluk : 147 mm / 5.79 inch	68020464AA, 68020464AB 68055490AA

5500
2011 - 2013





Resim	Ürün Kodu ve Açıklaması	Detay	OEM
	DO2022 ROTBAŞI SOL VE SAĞ	Ağırlık : 1,279 kg / 2.820 lb Uzunluk : 126,1 mm / 4.96 inch	68045420AA
	DO4018 Z ROT SOL VE SAĞ METAL	Ağırlık : 0.487 kg / 1.074 lb Malzeme Türü : Metal Uzunluk : 240 mm / 9.45 inch	68005460AA, 68235278AA
	DO4021 Z ROT SOL VE SAĞ	Ağırlık : 0,628 kg / 1.385 lb Uzunluk : 147 mm / 5.79 inch	68020464AA, 68020464AB 68055490AA

C-V
2012 - 2015






Resim	Ürün Kodu ve Açıklaması	Detay	OEM
	CY1005 ROTİL ÖN ALT	Ağırlık : 0,5 kg / 1.102 lb	04766911AL*, 04766911AL-P part of 04766911AL
	CY2005 ROTBAŞI M14X1,5 RHT	Ağırlık : 0,574 kg / 1.265 lb Uzunluk : 143 mm / 5.63 inch Gövde Diş Çapı : M14X1,5 Aşık Diş Çapı : M12X1,25 Aşık Konik Çapı : Ø12,6	68033171AA, 68033171AB 68156146AA, 7B0422811A ES800403
	CY3007 ROTMİLİ ÖN SAĞ - SOL 358	Ağırlık : 0,67 kg / 1.477 lb Uzunluk : 358 mm / 14.09 inch Gövde Diş Çapı : M14X1,5 Aşık Diş Çapı : M14X1,5	68157856AA, 7B0498811A

* Bu sayfada ve katalogdaki tüm araçların adları, markaları, modelleri, sembolleri, logoları, orjinal numaraları (oe) ve diğer üçüncü parti numaraları sadece referans amaçlı kullanılmaktadır.

C-V
2012 - 2015






Resim	Ürün Kodu ve Açıklaması	Detay	OEM
	CY6013 SALINCAK ÖN ALT SAĞ	Ağırlık : 5,4 kg / 11.905 lb Malzeme Türü : Sac Metal	04766910AF, 04766910AG 04766910AH, 04766910AI 04766910AL
	CY6014 SALINCAK ÖN ALT SOL	Ağırlık : 5,4 kg / 11.905 lb Malzeme Türü : Sac Metal	04766911AF, 04766911AG 04766911AH, 04766911AI 04766911AL
	FI11051 SALINCAK VE DENGE KOLU BURCU ÖN SOL VE SAĞ	Şasi (Ön / Arka) : ÖN Yön : Sol Ve Sağ Ağırlık : 0,18 kg / 0.397 lb	05168160AB, K05168160AB
	FI11052 SALINCAK VE DENGE KOLU BURCU ÖN SOL VE SAĞ	Şasi (Ön / Arka) : ÖN Yön : Sol Ve Sağ Ağırlık : 0,405 kg / 0.893 lb	68069366AB, 68149314AB
	CY12009 AMORTİSÖR TAKOZU ÖN	Şasi (Ön / Arka) : ÖN Ağırlık : 0,835 kg / 1.841 lb	04721547AB, 04721602AB 4721547AA, 4721547AB 4721547AC, 7B0412327 7B0412327A

PROMASTER 1500
2014 -






Resim	Ürün Kodu ve Açıklaması	Detay	OEM
	DO2024 ROTBAŞI SAĞ	Ağırlık : 0,965 kg / 2.127 lb Uzunluk : 235 mm / 9.25 inch	68364926AA
	DO2025 ROTBAŞI SOL	Ağırlık : 0,965 kg / 2.127 lb Uzunluk : 235 mm / 9.25 inch	68364925AA
	DO6021 SALINCAK ALT SAĞ	Ağırlık : 8,665 kg / 19.103 lb Malzeme Türü : Döküm Çelik	68157802AA, 68157802AB 68195574AA, 68195574AB
	DO6022 SALINCAK ALT SOL	Ağırlık : 8,665 kg / 19.103 lb Malzeme Türü : Döküm Çelik	68157803AA, 68157803AB 68195575AA, 68195575AB
	FI11036 SALINCAK VE DENGE KOLU BURCU ÖN ORTA SOL VE SAĞ B32121	Şasi (Ön / Arka) : ÖN Yön : Orta Sol Ve Sağ Ağırlık : 0,194 kg / 0.428 lb	1338.C8, 1352225080 1352226080, 1352227080 1352228080, 1629.A5 1629.A7, 1629.F6 3520.S0, 3520.S1

* Bu sayfada ve katalogdaki tüm araçların adları, markaları, modelleri, sembolleri, logoları, orjinal numaraları (oe) ve diğer üçüncü parti numaraları sadece referans amaçlı kullanılmaktadır.

PROMASTER 2500
2014 -

Resim	Ürün Kodu ve Açıklaması	Detay	OEM
	DO2024 ROTBAŞI SAĞ	Ağırlık : 0,965 kg / 2.127 lb Uzunluk : 235 mm / 9.25 inch	68364926AA
	DO2025 ROTBAŞI SOL	Ağırlık : 0,965 kg / 2.127 lb Uzunluk : 235 mm / 9.25 inch	68364925AA
	DO6021 SALINCAK ALT SAĞ	Ağırlık : 8,665 kg / 19.103 lb Malzeme Türü : Döküm Çelik	68157802AA, 68157802AB 68195574AA, 68195574AB
	DO6022 SALINCAK ALT SOL	Ağırlık : 8,665 kg / 19.103 lb Malzeme Türü : Döküm Çelik	68157803AA, 68157803AB 68195575AA, 68195575AB
	FI11036 SALINCAK VE DENGE KOLU BURCU ÖN ORTA SOL VE SAĞ B32121	Şasi (Ön / Arka) : ÖN Yön : Orta Sol Ve Sağ Ağırlık : 0,194 kg / 0.428 lb	1338.C8, 1352225080 1352226080, 1352227080 1352228080, 1629.A5 1629.A7, 1629.F6 3520.S0, 3520.S1

PROMASTER 3500
2014 -

Resim	Ürün Kodu ve Açıklaması	Detay	OEM
	DO2024 ROTBAŞI SAĞ	Ağırlık : 0,965 kg / 2.127 lb Uzunluk : 235 mm / 9.25 inch	68364926AA
	DO2025 ROTBAŞI SOL	Ağırlık : 0,965 kg / 2.127 lb Uzunluk : 235 mm / 9.25 inch	68364925AA
	DO6021 SALINCAK ALT SAĞ	Ağırlık : 8,665 kg / 19.103 lb Malzeme Türü : Döküm Çelik	68157802AA, 68157802AB 68195574AA, 68195574AB
	DO6022 SALINCAK ALT SOL	Ağırlık : 8,665 kg / 19.103 lb Malzeme Türü : Döküm Çelik	68157803AA, 68157803AB 68195575AA, 68195575AB
	FI11036 SALINCAK VE DENGE KOLU BURCU ÖN ORTA SOL VE SAĞ B32121	Şasi (Ön / Arka) : ÖN Yön : Orta Sol Ve Sağ Ağırlık : 0,194 kg / 0.428 lb	1338.C8, 1352225080 1352226080, 1352227080 1352228080, 1629.A5 1629.A7, 1629.F6 3520.S0, 3520.S1

* Bu sayfada ve katalogdaki tüm araçların adları, markaları, modelleri, sembolleri, logoları, orijinal numaraları (oe) ve diğer üçüncü parti numaraları sadece referans amaçlı kullanılmaktadır.

PROMASTER CITY
2015 -



Resim	Ürün Kodu ve Açıklaması	Detay	OEM
	DO1016 ROTİL ALT SAĞ	Ağırlık : 0,477 kg / 1.052 lb	68263229AA
	DO1017 ROTİL ALT SOL	Ağırlık : 0,477 kg / 1.052 lb	68263081AA
	DO2019 ROTBAŞI SAĞ	Ağırlık : 0,556 kg / 1.226 lb	68267929AA
	DO2020 ROTBAŞI SOL	Ağırlık : 0,556 kg / 1.226 lb	68267928AA
	DO2024 ROTBAŞI SAĞ	Ağırlık : 0,965 kg / 2.127 lb Uzunluk : 235 mm / 9.25 inch	68364926AA
	DO4019 Z ROT SOL VE SAĞ METAL	Ağırlık : 0,561 kg / 1.237 lb Malzeme Türü : Metal Uzunluk : 290 mm / 11.42 inch	68266827AA, 68349757AA
	DO6016 SALINCAK ÖN ALT SAĞ	Ağırlık : 3,544 kg / 7.813 lb Malzeme Türü : Sac Metal	68263229AA
	DO6017 SALINCAK ÖN ALT SOL	Ağırlık : 3,544 kg / 7.813 lb Malzeme Türü : Sac Metal	68263981AA
	FI11032 SALINCAK VE DENGE KOLU BURCU ÖN ORTA SOL VE SAĞ B31148	Şasi (Ön / Arka) : ÖN Yön : Orta Sol Ve Sağ Ağırlık : 0,273 kg / 0.602 lb	13260666, 352380 352947, 55703212 55703232, 55703312

PROMASTER CITY
263
2015 -

Resim	Ürün Kodu ve Açıklaması	Detay	OEM
	FI3038 ROTMİLİ M14X1,5 L=305	Ağırlık : 0,702 kg / 1.548 lb Uzunluk : 299 mm / 11.77 inch Gövde Diş Çapı : M18X1,5 Aşık Diş Çapı : M14X1,5	26144989, 51878596 51885795, 51885797 51938732, 52061070 52077975, 52077976 68391080AA

* Bu sayfada ve katalogdaki tüm araçların adları, markaları, modelleri, sembolleri, logoları, orjinal numaraları (oe) ve diğer üçüncü parti numaraları sadece referans amaçlı kullanılmaktadır.

PROMASTER RAPID**2019 -**

Resim	Ürün Kodu ve Açıklaması	Detay	OEM
	DO2024 ROTBAŞI SAĞ	Ağırlık : 0,965 kg / 2.127 lb Uzunluk : 235 mm / 9.25 inch	68364926AA
	DO2025 ROTBAŞI SOL	Ağırlık : 0,965 kg / 2.127 lb Uzunluk : 235 mm / 9.25 inch	68364925AA

RIW[®]

NOTLAR

Ürün Kodu	Bilgi Notu
CY3007 ROTMİLİ ÖN SAĞ - SOL 358	CHRYSLER TOWN & COUNTRY: 2011 - 2016 / DODGE GRAND CARAVAN: 2011 - 2016
DO1007 ROTİL ÜST SOL VE SAĞ	2WD
DO1013 ROTİL ALT SOL VE SAĞ	POWER STEERING
DO1014 ROTİL ALT SOL VE SAĞ	4WD
DO1019 ROTİL ÜST	DODGE RAM 1500, 2500 and 3500 YEARS ONLY: 2006-2010
DO1022 ROTİL ALT	RWD / WITH 5 LUG WHEELS
DO11016 SALINCAK VE DENGE KOLU BURCU ÖN ALT DIŞ	4WD
DO11017 SALINCAK VE DENGE KOLU BURCU ÖN ALT İÇ	4WD
DO11018 SALINCAK VE DENGE KOLU BURCU ÖN ALT MERKEZ	4WD
DO11020 SALINCAK VE DENGE KOLU BURCU ÖN ÜST	4WD / WITH 8 LUG WHEELS
DO11801 SALINCAK VE DENGE KOLU BURCU ÖN ALT MERKEZ	4WD
DO12002K VİRAJ DEMİR LASTİĞİ SOL VE SAĞ	2 PIECES IN 1 BOX
DO12015 AMORTİSÖR TAKOZU ARKA	DODGE RAM 1500 YEARS ONLY : 2009-2010
DO2016 ROTBAŞI ÖN DIŞ SAĞ - SOL	FOR PICK-UP
DO2021 ROTBAŞI SOL VE SAĞ	4WD
DO2022 ROTBAŞI SOL VE SAĞ	AT PITMAN ARM
DO2024 ROTBAŞI SAĞ	POWER STEERING

Ürün Kodu	Bilgi Notu
DO2025 ROTBAŞI SOL	POWER STEERING
DO3008 ROTMİLİ SOL VE SAĞ 370	WITH 5 LUG WHEELS
DO4012 Z ROT ÖN SAĞ-SOL	2WD
DO4014 Z ROT ÖN SAĞ-SOL	4WD
DO4021 Z ROT SOL VE SAĞ	4WD
DO4024 Z ROT SOL VE SAĞ METAL	DODGE RAM 2500 YEARS ONLY: 2006-2010
DO4028 Z ROT ARKA	DODGE RAM 1500 YEARS ONLY : 2009-2010 / WITHOUT ACCESORRIES
DO4028 Z ROT ARKA	DODGE RAM 1500 YEARS ONLY : 2009-2010 / WITHOUT ACCESORRIES
DO4028K Z ROT ARKA	DODGE RAM 1500 YEARS ONLY : 2009-2010 / WITH ACCESORRIES
DO4028K Z ROT ARKA	DODGE RAM 1500 YEARS ONLY : 2009-2010 / WITH ACCESORRIES
DO5008 SALINCAK ÜST	4WD / WITH 8 LUG WHEELS
DO6012 SALINCAK ÖN ALT SAĞ	AWD
DO6013 SALINCAK ÖN ALT SOL	AWD
DO6020 SALINCAK ÜST	RWD / 8 LUG WHEELS / DODGE RAM 2500 AND 3500 YEARS ONLY: 2006-2010
DO6026 SALINCAK ÜST SAĞ	DODGE RAM 1500, 2500, 3500 YEARS ONLY: 2000-2002
DO6026 SALINCAK ÜST SAĞ	
DO6031 SALINCAK VE DENGE KOLU ÖN ALT SAĞ SAC LEVHA	SHEET METAL / RWD / WITH 5 LUG WHEELS

Ürün Kodu	Bilgi Notu
DO6031J SALINCAK VE DENGE KOLU ÖN ALT SAĞ SAC LEVHA	SHEET METAL / RWD / WITH 5 LUG WHEELS
DO6032 SALINCAK VE DENGE KOLU ÖN ALT SOL SAC LEVHA	SHEET METAL / RWD / WITH 5 LUG WHEELS
DO6032J SALINCAK VE DENGE KOLU ÖN ALT SOL SAC LEVHA	SHEET METAL / RWD / WITH 5 LUG WHEELS
DO9012 SALINCAK VE DENGE KOLU ARKA ÜST	DODGE RAM 1500 YEARS ONLY : 2009-2010
JP12033 VİRAJ DEMİR LASTİĞİ	INNER DIAMETER = Ø29mm
JP12033K VİRAJ DEMİR LASTİĞİ	INNER DIAMETER = Ø29mm / 2 PIECES IN 1 BOX