



# İÇİNDEKİLER

MARKA	SAYFA	MARKA	SAYFA
ABARTH	4 / 5	RAM	361 / 362
ACURA	6 / 10	RENAULT	363 / 377
ALFA ROMEO	11 / 16	ROLLS-ROYCE	378 / 379
ALPINA	17 / 18	ROVER	380 / 382
ASTON MARTIN	19 / 20	SAAB	383 / 384
AUDI	21 / 29	SATURN	385 / 387
BENTLEY	30 / 31	SCION	388 / 389
BMW	32 / 43	SEAT	390 / 398
BUICK	44 / 50	SKODA	399 / 406
CADILLAC	51 / 57	SMART	407 / 408
CHEVROLET	58 / 78	SOUEAST	409 / 410
CHRYSLER	79 / 85	SSANGYONG	411 / 412
CITROEN	86 / 96	SUBARU	413 / 420
CUPRA	97 / 98	SUZUKI	421 / 426
DACIA	99 / 102	TALBOT	427 / 428
DAEWOO	103 / 105	TESLA	429 / 431
DAIHATSU	106 / 107	TOGG	432 / 433
DODGE	108 / 119	TOYOTA	434 / 450
FIAT	120 / 134	VAUXHALL	451 / 456
FORD	135 / 158	VOLKSWAGEN	457 / 477
GEO	159 / 160	VOLVO	478 / 489
GMC	161 / 167	ZASTAVA	490 / 507
HONDA	168 / 182		
HUMMER	183 / 184		
HYUNDAI	185 / 200		
IKCO	201 / 202		
INFINITI	203 / 206		
ISUZU	207 / 210		
IVECO	211 / 213		
JAGUAR	214 / 217		
JEEP	218 / 221		
KIA	222 / 233		
LAMBORGHINI	234 / 235		
LANCIA	236 / 239		
LAND ROVER	240 / 243		
LEXUS	244 / 250		
LINCOLN	251 / 256		
MAN	257 / 258		
MAZDA	259 / 268		
MERCEDES	269 / 283		
MERCURY	284 / 287		
MINI	288 / 290		
MITSUBISHI	291 / 300		
NISSAN	301 / 319		
OLDSMOBILE	320 / 323		
OPEL	324 / 333		
PEUGEOT	334 / 345		
PLYMOUTH	346 / 347		
PONTIAC	348 / 354		
PORSCHE	355 / 358		
PROTON	359 / 360		

**RIW<sup>®</sup>**

**ABARTH**

**124****348****2016 -**

Resim	Ürün Kodu ve Açıklaması	Detay	OEM
	<b>MZ3035</b> ROTMİLİ SOL VE SAĞ 230	Ağırlık : 0,450 kg / 0.992 lb Uzunluk : 230 mm / 9.06 inch	N24332240

**RIW<sup>®</sup>**

**ACURA**

**CL YA4 2001 - 2003**

Resim	Ürün Kodu ve Açıklaması	Detay	OEM
	<b>HN3011</b> ROTMİLİ SOL VE SAĞ 142.5	Ağırlık : 0,369 kg / 0.814 lb Uzunluk : 142.5 mm / 5.61 inch Gövde Diş Çapı : M16X1,5 Aşık Diş Çapı : M14X1,5	53010S84A01, 53010-S84A01

**EL II 2001 - 2005**

Resim	Ürün Kodu ve Açıklaması	Detay	OEM
	<b>HN3006</b> ROTMİLİ ÖN SAĞ - SOL 502 RD7827	Ağırlık : 1,1 kg / 2.425 lb Uzunluk : 502 mm / 19.76 inch Gövde Diş Çapı : M14X1,25 Aşık Diş Çapı : M14X1,5	53521S5A003, 53521-S5A-003

**ILX DE 2013 - 2022**

Resim	Ürün Kodu ve Açıklaması	Detay	OEM
	<b>HN3034</b> ROTMİLİ ÖN SOL VE SAĞ	Ağırlık : 0,461 kg / 1.016 lb Uzunluk : 170 mm / 6.69 inch Gövde Diş Çapı : M20X1,5 Aşık Diş Çapı : M14X1,5	53010-TR0A01

**INTEGRA III 1994 - 2001**

Resim	Ürün Kodu ve Açıklaması	Detay	OEM
	<b>RO3002</b> ROTMİLİ SAĞ-SOL RD7824	Ağırlık : 0,335 kg / 0.739 lb Uzunluk : 137 mm / 5.39 inch Gövde Diş Çapı : M14X1,5 Aşık Diş Çapı : M14X1,5	53010SR3010, 53010-SR3-010 53010ST0000, 53010-ST0-000 53010-ST7-J61

**MDX YD1 2001 - 2006**



Resim	Ürün Kodu ve Açıklaması	Detay	OEM
	<b>HN3023</b> ROTMİLİ ÖN SAĞ - SOL 198	Ağırlık : 0,643 kg / 1.418 lb Uzunluk : 198 mm / 7.80 inch Gövde Diş Çapı : M18X1,5 Aşık Diş Çapı : M14X1,5	53010S9VA01, 53010-S9V-A01

**MDX YD2 2007 - 2013**

Resim	Ürün Kodu ve Açıklaması	Detay	OEM
	<b>AC3006</b> ROTMİLİ SAĞ-SOL	Ağırlık : 0,545 kg / 1.202 lb	53010STXA01, 53010-STX-A01

\* Bu sayfada ve katalogdaki tüm araçların adları, markaları, modelleri, sembolleri, logoları, orijinal numaraları (oe) ve diğer üçüncü parti numaraları sadece referans amaçlı kullanılmaktadır.

**MDX YD3 2014 - 2020**

Resim	Ürün Kodu ve Açıklaması	Detay	OEM
	<b>AC3001</b> ROTMİLİ ÖN	Ağırlık : 0,595 kg / 1.312 lb Uzunluk : 218 mm / 8.58 inch	53010-T6Z-A01, 53010-TG7-A01
	<b>HN3044</b> ROTMİLİ SOL VE SAĞ 238	Ağırlık : 0,550 kg / 1.213 lb Uzunluk : 238 mm / 9.37 inch	53610TZ5A01

**RDX I TB1 2007 - 2012**

Resim	Ürün Kodu ve Açıklaması	Detay	OEM
	<b>AC3003</b> ROTMİLİ ÖN SAĞ - SOL 279	Ağırlık : 0,620 kg / 1.367 lb Uzunluk : 279 mm / 10.98 inch Gövde Diş Çapı : M20X1,5 Aşık Diş Çapı : M14X1,5	53010STKA01, 53010-STK-A01

**RDX II 2013 - 2015**

Resim	Ürün Kodu ve Açıklaması	Detay	OEM
	<b>AC3007</b> ROTMİLİ SAĞ-SOL	Ağırlık : 0,612 kg / 1.349 lb	53010TX4A01, 53010-TX4-A01

**RDX II FACELIFT 2016 - 2018**


Resim	Ürün Kodu ve Açıklaması	Detay	OEM
	<b>AC3007</b> ROTMİLİ SAĞ-SOL	Ağırlık : 0,612 kg / 1.349 lb	53010TX4A01, 53010-TX4-A01


**RL KA9 1996 - 2004**


Resim	Ürün Kodu ve Açıklaması	Detay	OEM
	<b>AC3004</b> ROTMİLİ SOL VE SAĞ 120,7	Ağırlık : 0,338 kg / 0.745 lb Uzunluk : 120,7 mm / 4.75 inch	53010S00000, 53010SS000 53010SS0000, 53010SW5003


RL		KB1		2005 - 2008	
Resim	Ürün Kodu ve Açıklaması	Detay	OEM		
	<b>AC3002</b> ROTMİLİ ÖN	Ağırlık : 0,395 kg / 0.871 lb Uzunluk : 140 mm / 5.51 inch	53010-SDB-A01, 53010-SJA-A01		

RL		KB2		2009 - 2012	
Resim	Ürün Kodu ve Açıklaması	Detay	OEM		
	<b>AC3002</b> ROTMİLİ ÖN	Ağırlık : 0,395 kg / 0.871 lb Uzunluk : 140 mm / 5.51 inch	53010-SDB-A01, 53010-SJA-A01		

TL		UA1, UA3		1996 - 1998	
Resim	Ürün Kodu ve Açıklaması	Detay	OEM		
	<b>AC3004</b> ROTMİLİ SOL VE SAĞ 120,7	Ağırlık : 0,338 kg / 0.745 lb Uzunluk : 120,7 mm / 4.75 inch	53010S00000, 53010SS000 53010SS0000, 53010SW5003		

TL		UA4, UA5		1999 - 2003	
Resim	Ürün Kodu ve Açıklaması	Detay	OEM		
	<b>HN3011</b> ROTMİLİ SOL VE SAĞ 142.5	Ağırlık : 0,369 kg / 0.814 lb Uzunluk : 142.5 mm / 5.61 inch Gövde Diş Çapı : M16X1,5 Aşık Diş Çapı : M14X1,5	53010S84A01, 53010-S84A01		

TL		UA6, UA7		2004 - 2008	
Resim	Ürün Kodu ve Açıklaması	Detay	OEM		
	<b>HN3010</b> ROTMİLİ SAĞ-SOL . L=123MM RD7832	Ağırlık : 0,411 kg / 0.906 lb Uzunluk : 124 mm / 4.88 inch Gövde Diş Çapı : M18X1,5 Aşık Diş Çapı : M14X1,5	53010SDAA01, 53010-SDAA01 53010-SEA900, 53010-SFE003		

TL		UA8, UA9		2009 - 2014	
Resim	Ürün Kodu ve Açıklaması	Detay	OEM		
	<b>AC3005</b> ROTMİLİ SAĞ-SOL	Ağırlık : 0,422 kg / 0.930 lb	53610TK4A01, 53610-TK4-A01		

\* Bu sayfada ve katalogdaki tüm araçların adları, markaları, modelleri, sembolleri, logoları, orijinal numaraları (oe) ve diğer üçüncü parti numaraları sadece referans amaçlı kullanılmaktadır.



**TLX I 2015 - 2017**

Resim	Ürün Kodu ve Açıklaması	Detay	OEM
	<b>HN3041</b> ROTMİLİ SOL VE SAĞ 186	Ağırlık : 0,490 kg / 1.080 lb Uzunluk : 186 mm / 7.32 inch	53010T2BA01

**TLX I FACELIFT 2018 - 2019**

Resim	Ürün Kodu ve Açıklaması	Detay	OEM
	<b>HN3041</b> ROTMİLİ SOL VE SAĞ 186	Ağırlık : 0,490 kg / 1.080 lb Uzunluk : 186 mm / 7.32 inch	53010T2BA01

**TSX CL9 2004 - 2008**

Resim	Ürün Kodu ve Açıklaması	Detay	OEM
	<b>HN3010</b> ROTMİLİ SAĞ-SOL . L=123MM RD7832	Ağırlık : 0,411 kg / 0.906 lb Uzunluk : 124 mm / 4.88 inch Gövde Diş Çapı : M18X1,5 Aşık Diş Çapı : M14X1,5	53010SDAA01, 53010-SDAA01 53010-SEA900, 53010-SFE003



**TSX CU2 2009 - 2014**

Resim	Ürün Kodu ve Açıklaması	Detay	OEM
	<b>HN3029</b> ROTMİLİ	Ağırlık : 0,389 kg / 0.858 lb Uzunluk : 130 mm / 5.12 inch Gövde Diş Çapı : M18X1,5 Aşık Diş Çapı : M14X1,5	53010TA0A01, 53010-TA0-A01 53610TL1G01, 53610-TL1-G01



**RIW®**

**ALFA ROMEO**


**145 930 1994 - 2001**

Resim	Ürün Kodu ve Açıklaması	Detay	OEM
	<b>AF3001</b> ROTMİLİ SAĞ-SOL 466 RB5821	Ağırlık : 0,495 kg / 1.091 lb Uzunluk : 466 mm / 18.35 inch Gövde Diş Çapı : M14X1,5 Aşık Diş Çapı : M12X1,5	9939675, 9941625 9944452, 9947361 9947368
	<b>AF3003</b> ROTMİLİ SAĞ-SOL 287 RB1812	Ağırlık : 0,5 kg / 1.102 lb Uzunluk : 288 mm / 11.34 inch Gövde Diş Çapı : M14X1,5 Aşık Diş Çapı : M12X1,5	9939557, 9944452 9947361, 9947368



**146 930 1994 - 2001**

Resim	Ürün Kodu ve Açıklaması	Detay	OEM
	<b>AF3001</b> ROTMİLİ SAĞ-SOL 466 RB5821	Ağırlık : 0,495 kg / 1.091 lb Uzunluk : 466 mm / 18.35 inch Gövde Diş Çapı : M14X1,5 Aşık Diş Çapı : M12X1,5	9939675, 9941625 9944452, 9947361 9947368
	<b>AF3003</b> ROTMİLİ SAĞ-SOL 287 RB1812	Ağırlık : 0,5 kg / 1.102 lb Uzunluk : 288 mm / 11.34 inch Gövde Diş Çapı : M14X1,5 Aşık Diş Çapı : M12X1,5	9939557, 9944452 9947361, 9947368

**147 937 2000 - 2010**

Resim	Ürün Kodu ve Açıklaması	Detay	OEM
	<b>AF3004</b> ROTMİLİ SAĞ-SOL 204 RB1815	Ağırlık : 0,599 kg / 1.321 lb Uzunluk : 204 mm / 8.03 inch Gövde Diş Çapı : M16X1,5 Aşık Diş Çapı : M14X1,5	9947923
	<b>AF3004A</b> ROTMİLİ SAĞ-SOL METAL 204	Ağırlık : 0,599 kg / 1.321 lb Uzunluk : 204 mm / 8.03 inch Gövde Diş Çapı : M16X1,5 Aşık Diş Çapı : M14X1,5	9947923

**155 167 1992 - 1998**

Resim	Ürün Kodu ve Açıklaması	Detay	OEM
	<b>AF3001</b> ROTMİLİ SAĞ-SOL 466 RB5821	Ağırlık : 0,495 kg / 1.091 lb Uzunluk : 466 mm / 18.35 inch Gövde Diş Çapı : M14X1,5 Aşık Diş Çapı : M12X1,5	9939675, 9941625 9944452, 9947361 9947368
	<b>AF3003</b> ROTMİLİ SAĞ-SOL 287 RB1812	Ağırlık : 0,5 kg / 1.102 lb Uzunluk : 288 mm / 11.34 inch Gövde Diş Çapı : M14X1,5 Aşık Diş Çapı : M12X1,5	9939557, 9944452 9947361, 9947368

\* Bu sayfada ve katalogdaki tüm araçların adları, markaları, modelleri, sembolleri, logoları, orjinal numaraları (oe) ve diğer üçüncü parti numaraları sadece referans amaçlı kullanılmaktadır.

**156 932 1997 - 2006**

Resim	Ürün Kodu ve Açıklaması	Detay	OEM
	<b>AF3004</b> ROTMİLİ SAĞ-SOL 204 RB1815	Ağırlık : 0,599 kg / 1.321 lb Uzunluk : 204 mm / 8.03 inch Gövde Diş Çapı : M16X1,5 Aşık Diş Çapı : M14X1,5	9947923
	<b>AF3004A</b> ROTMİLİ SAĞ-SOL METAL 204	Ağırlık : 0,599 kg / 1.321 lb Uzunluk : 204 mm / 8.03 inch Gövde Diş Çapı : M16X1,5 Aşık Diş Çapı : M14X1,5	9947923

**159 939 2005 - 2011**

Resim	Ürün Kodu ve Açıklaması	Detay	OEM
	<b>AF3007</b> ROTMİLİ SAĞ-SOL 213 RB1818	Ağırlık : 0,938 kg / 2.068 lb Uzunluk : 213 mm / 8.39 inch Gövde Diş Çapı : M16X1,5 Aşık Diş Çapı : M20X1,5	77363705, 77363706* 77363707*, 77363707

**164 1987 - 1998**

Resim	Ürün Kodu ve Açıklaması	Detay	OEM
	<b>AF3006</b> ROTMİLİ SAĞ-SOL 265 RB1813	Ağırlık : 0,502 kg / 1.107 lb Uzunluk : 265 mm / 10.43 inch Gövde Diş Çapı : M14X1,5 Aşık Diş Çapı : M14X1,5	164002000000, 164002302801 60507910, 9945565

**166 1998 - 2007**

Resim	Ürün Kodu ve Açıklaması	Detay	OEM
	<b>AF3005</b> ROTMİLİ SAĞ-SOL 219 RB1816	Ağırlık : 0,671 kg / 1.479 lb Uzunluk : 220 mm / 8.66 inch Gövde Diş Çapı : M16X1,5 Aşık Diş Çapı : M14X1,5	9948297

**75 1977 - 1992**

Resim	Ürün Kodu ve Açıklaması	Detay	OEM
	<b>AF3002</b> ROTMİLİ SAĞ- SOL L = 226	Ağırlık : 0,46 kg / 1.014 lb Uzunluk : 228 mm / 8.98 inch Gövde Diş Çapı : M14X1,5 Aşık Diş Çapı : M14X1,5	117022300200, 4943856 60734829

**90 1977 - 1992**

Resim	Ürün Kodu ve Açıklaması	Detay	OEM
	<b>AF3002</b> ROTMİLİ SAĞ- SOL L = 226	Ağırlık : 0,46 kg / 1.014 lb Uzunluk : 228 mm / 8.98 inch Gövde Diş Çapı : M14X1,5 Aşık Diş Çapı : M14X1,5	117022300200, 4943856 60734829

**AR6 280 1985 - 1989**

Resim	Ürün Kodu ve Açıklaması	Detay	OEM
	<b>FI3024</b> ROTMİLİ SAĞ-SOL 289 RC2830	Ağırlık : 0,671 kg / 1.479 lb Uzunluk : 290 mm / 11.42 inch Gövde Diş Çapı : M16X1,5 Aşık Diş Çapı : M16X1,5	3812.27, 9750001180 9750390080

**AR8 280 1985 - 1989**

Resim	Ürün Kodu ve Açıklaması	Detay	OEM
	<b>FI3024</b> ROTMİLİ SAĞ-SOL 289 RC2830	Ağırlık : 0,671 kg / 1.479 lb Uzunluk : 290 mm / 11.42 inch Gövde Diş Çapı : M16X1,5 Aşık Diş Çapı : M16X1,5	3812.27, 9750001180 9750390080

**BRERA 939 2006 - 2011**

Resim	Ürün Kodu ve Açıklaması	Detay	OEM
	<b>AF3007</b> ROTMİLİ SAĞ-SOL 213 RB1818	Ağırlık : 0,938 kg / 2.068 lb Uzunluk : 213 mm / 8.39 inch Gövde Diş Çapı : M16X1,5 Aşık Diş Çapı : M20X1,5	77363705, 77363706* 77363707*, 77363707

**GIULIETTA 940 2010 - 2016**

Resim	Ürün Kodu ve Açıklaması	Detay	OEM
	<b>AF3008</b> ROTMİLİ SAĞ-SOL M16X1,5 L=330	Ağırlık : 0,661 kg / 1.457 lb Uzunluk : 330 mm / 12.99 inch Gövde Diş Çapı : M16X1,5 Aşık Diş Çapı : M16X1,5	50519427, 50521026 50521639, 50526421

**GT 2003 - 2010**



Resim	Ürün Kodu ve Açıklaması	Detay	OEM
	<b>AF3004</b> ROTMİLİ SAĞ-SOL 204 RB1815	Ağırlık : 0,599 kg / 1.321 lb Uzunluk : 204 mm / 8.03 inch Gövde Diş Çapı : M16X1,5 Aşık Diş Çapı : M14X1,5	9947923

\* Bu sayfada ve katalogdaki tüm araçların adları, markaları, modelleri, sembolleri, logoları, orjinal numaraları (oe) ve diğer üçüncü parti numaraları sadece referans amaçlı kullanılmaktadır.

**GT**
**2003 - 2010**

Resim	Ürün Kodu ve Açıklaması	Detay	OEM
	<b>AF3004A</b> ROTMİLİ SAĞ-SOL METAL 204	Ağırlık : 0,599 kg / 1.321 lb Uzunluk : 204 mm / 8.03 inch Gövde Diş Çapı : M16X1,5 Aşık Diş Çapı : M14X1,5	9947923
	<b>AF3005</b> ROTMİLİ SAĞ-SOL 219 RB1816	Ağırlık : 0,671 kg / 1.479 lb Uzunluk : 220 mm / 8.66 inch Gövde Diş Çapı : M16X1,5 Aşık Diş Çapı : M14X1,5	9948297

**GTV**
**167**
**1994 - 2005**

Resim	Ürün Kodu ve Açıklaması	Detay	OEM
	<b>AF3001</b> ROTMİLİ SAĞ-SOL 466 RB5821	Ağırlık : 0,495 kg / 1.091 lb Uzunluk : 466 mm / 18.35 inch Gövde Diş Çapı : M14X1,5 Aşık Diş Çapı : M12X1,5	9939675, 9941625 9944452, 9947361 9947368
	<b>AF3003</b> ROTMİLİ SAĞ-SOL 287 RB1812	Ağırlık : 0,5 kg / 1.102 lb Uzunluk : 288 mm / 11.34 inch Gövde Diş Çapı : M14X1,5 Aşık Diş Çapı : M12X1,5	9939557, 9944452 9947361, 9947368

**MILANO**
**1985 - 1992**

Resim	Ürün Kodu ve Açıklaması	Detay	OEM
	<b>AF3002</b> ROTMİLİ SAĞ- SOL L = 226	Ağırlık : 0,46 kg / 1.014 lb Uzunluk : 228 mm / 8.98 inch Gövde Diş Çapı : M14X1,5 Aşık Diş Çapı : M14X1,5	117022300200, 4943856 60734829

**MITO**
**955**
**2008 - 2018**

Resim	Ürün Kodu ve Açıklaması	Detay	OEM
	<b>OP3007</b> ROTMİLİ SAĞ-SOL 289 RC1833	Ağırlık : 0,516 kg / 1.138 lb Uzunluk : 289 mm / 11.38 inch Gövde Diş Çapı : M14X1,5 Aşık Diş Çapı : M14X1,5	1603456, 1603543 93189022

**SPIDER**
**167**
**1992 - 1998**

Resim	Ürün Kodu ve Açıklaması	Detay	OEM
	<b>AF3001</b> ROTMİLİ SAĞ-SOL 466 RB5821	Ağırlık : 0,495 kg / 1.091 lb Uzunluk : 466 mm / 18.35 inch Gövde Diş Çapı : M14X1,5 Aşık Diş Çapı : M12X1,5	9939675, 9941625 9944452, 9947361 9947368

\* Bu sayfada ve katalogdaki tüm araçların adları, markaları, modelleri, sembolleri, logoları, orjinal numaraları (oe) ve diğer üçüncü parti numaraları sadece referans amaçlı kullanılmaktadır.

**SPIDER****167****1992 - 1998**

Resim	Ürün Kodu ve Açıklaması	Detay	OEM
	<b>AF3003</b> ROTMİLİ SAĞ-SOL 287 RB1812	Ağırlık : 0,5 kg / 1.102 lb Uzunluk : 288 mm / 11.34 inch Gövde Diş Çapı : M14X1,5 Aşık Diş Çapı : M12X1,5	9939557, 9944452 9947361, 9947368

**RIW<sup>®</sup>**

**ALPINA**



**B10 E39 1996 - 2004**

Resim	Ürün Kodu ve Açıklaması	Detay	OEM
	<b>BW3822</b> ROTMİLİ ÖN SAĞ - SOL 175 RB3822	Ağırlık : 0,5 kg / 1.102 lb Uzunluk : 175 mm / 6.89 inch Gövde Diş Çapı : M18X1,5 Aşık Diş Çapı : M16X1	32111093669, 32111094674

**B5 F10, F11 2010 - 2016**

Resim	Ürün Kodu ve Açıklaması	Detay	OEM
	<b>BW3001</b> ROTMİLİ SAĞ-SOL L=245	Ağırlık : 0,629 kg / 1.387 lb Uzunluk : 245 mm / 9.65 inch Gövde Diş Çapı : M14X1,5 Aşık Diş Çapı : M18X1,5	32106784716, 32106784716-P 32106784719-P

**B6 F12, F13 2011 -**

Resim	Ürün Kodu ve Açıklaması	Detay	OEM
	<b>BW3001</b> ROTMİLİ SAĞ-SOL L=245	Ağırlık : 0,629 kg / 1.387 lb Uzunluk : 245 mm / 9.65 inch Gövde Diş Çapı : M14X1,5 Aşık Diş Çapı : M18X1,5	32106784716, 32106784716-P 32106784719-P

**B7 E65 2003 - 2008**

Resim	Ürün Kodu ve Açıklaması	Detay	OEM
	<b>BW3844</b> ROTMİLİ SAĞ-SOL 239 RB3844	Ağırlık : 0,671 kg / 1.479 lb Uzunluk : 239 mm / 9.41 inch Gövde Diş Çapı : M18X1,5 Aşık Diş Çapı : M16X1,5	32106777479, 32216762403* 32216762403

**B7 F01, F02 2009 - 2016**

Resim	Ürün Kodu ve Açıklaması	Detay	OEM
	<b>BW3001</b> ROTMİLİ SAĞ-SOL L=245	Ağırlık : 0,629 kg / 1.387 lb Uzunluk : 245 mm / 9.65 inch Gövde Diş Çapı : M14X1,5 Aşık Diş Çapı : M18X1,5	32106784716, 32106784716-P 32106784719-P

**D10 E39 2000 - 2003**

Resim	Ürün Kodu ve Açıklaması	Detay	OEM
	<b>BW3822</b> ROTMİLİ ÖN SAĞ - SOL 175 RB3822	Ağırlık : 0,5 kg / 1.102 lb Uzunluk : 175 mm / 6.89 inch Gövde Diş Çapı : M18X1,5 Aşık Diş Çapı : M16X1	32111093669, 32111094674

\* Bu sayfada ve katalogdaki tüm araçların adları, markaları, modelleri, sembolleri, logoları, orijinal numaraları (oe) ve diğer üçüncü parti numaraları sadece referans amaçlı kullanılmaktadır.

**RIW®**

**ASTON MARTIN**

**CYGNET****2011 - 2013**

Resim	Ürün Kodu ve Açıklaması	Detay	OEM
	<b>TO3026</b> ROTMİLİ	Uzunluk : 433 mm / 17.05 inch	45046-74010

**RIW<sup>®</sup>**

**AUDI**

**A1 8X 2010 - 2019**

Resim	Ürün Kodu ve Açıklaması	Detay	OEM
	<b>AU3012</b> ROTMİLİ SAĞ-SOL M14X1,5 L=312MM	Ağırlık : 0,6 kg / 1.323 lb Uzunluk : 312 mm / 12.28 inch Gövde Diş Çapı : M14X1,5 Aşık Diş Çapı : M14X1,5	6C0423810A, 6C0423810B 6C0423810C
	<b>VW3017</b> ROTMİLİ ÖN M14X1.5 313	Ağırlık : 0,6 kg / 1.323 lb Uzunluk : 313 mm / 12.32 inch Gövde Diş Çapı : M14X1,5 Aşık Diş Çapı : M14X1,5	6R0423803, 6R0423803C 6R0423804, 6R0423804B 6R0423804C, 6R0423810 8Z0419810C, 8Z0423803




**A1 GBA 2018 -**

Resim	Ürün Kodu ve Açıklaması	Detay	OEM
	<b>VW3025</b> ROTMİLİ SOL VE SAĞ 311	Ağırlık : 0,676 kg / 1.490 lb Uzunluk : 311 mm / 12.24 inch Gövde Diş Çapı : M14X1,5 Aşık Diş Çapı : M16X1,5	2Q0423810D

**A2 8Z0 2000 - 2005**

Resim	Ürün Kodu ve Açıklaması	Detay	OEM
	<b>AU3017</b> ROTMİLİ 330	Ağırlık : 0,610 kg / 1.345 lb Uzunluk : 330 mm / 12.99 inch	8Z0423803F*, 8Z0423804F*
	<b>VW3017</b> ROTMİLİ ÖN M14X1.5 313	Ağırlık : 0,6 kg / 1.323 lb Uzunluk : 313 mm / 12.32 inch Gövde Diş Çapı : M14X1,5 Aşık Diş Çapı : M14X1,5	6R0423803, 6R0423803C 6R0423804, 6R0423804B 6R0423804C, 6R0423810 8Z0419810C, 8Z0423803

**A3 8L1 1996 - 2003**

Resim	Ürün Kodu ve Açıklaması	Detay	OEM
	<b>AU3001</b> ROTMİLİ SOL VE SAĞ 318 RD0908	Ağırlık : 0,622 kg / 1.371 lb Uzunluk : 318 mm / 12.52 inch Gövde Diş Çapı : M16X1,5 Aşık Diş Çapı : M14X1,5	1J0422803B, 1J0422804B 1J0422804E, 1J0422807 1J0422807B, 1J0422821B
	<b>AU3003</b> ROTMİLİ SAĞ-SOL UZUN L 360 MM RB2811	Ağırlık : 0,629 kg / 1.387 lb Uzunluk : 341 mm / 13.43 inch Gövde Diş Çapı : M16X1,5 Aşık Diş Çapı : M14X1,5	1J0422803A, 1J0422804A 1J0422807A, 1J0422807C 1J0422821, 1J0422821A 1J0822807B
	<b>AU3004</b> ROTMİLİ	Ağırlık : 0,35 kg / 0.772 lb Uzunluk : 320 mm / 12.60 inch	1J0422810B

\* Bu sayfada ve katalogdaki tüm araçların adları, markaları, modelleri, sembolleri, logoları, orijinal numaraları (oe) ve diğer üçüncü parti numaraları sadece referans amaçlı kullanılmaktadır.

**A3 8P1 2003 - 2012**

Resim	Ürün Kodu ve Açıklaması	Detay	OEM
	<b>VW3009</b> ROTMİLİ SAĞ-SOL 310 RB2838	Ağırlık : 0,665 kg / 1.466 lb Uzunluk : 311 mm / 12.24 inch Gövde Diş Çapı : M16X1,5 Aşık Diş Çapı : M16X1,5	1K0423810A

**A3 8V1 2012 - 2020**

Resim	Ürün Kodu ve Açıklaması	Detay	OEM
	<b>VW3009</b> ROTMİLİ SAĞ-SOL 310 RB2838	Ağırlık : 0,665 kg / 1.466 lb Uzunluk : 311 mm / 12.24 inch Gövde Diş Çapı : M16X1,5 Aşık Diş Çapı : M16X1,5	1K0423810A


**A3 8Y 2020 -**

Resim	Ürün Kodu ve Açıklaması	Detay	OEM
	<b>VW3030</b> ROTMİLİ ÖN	Ağırlık : 0,655 kg / 1.444 lb Uzunluk : 310 mm / 12.20 inch Gövde Diş Çapı : M16X1,5 Aşık Diş Çapı : M16X1,5	5WA423810C

**A4 8D2, 8E5, B5 1995 - 2001**

Resim	Ürün Kodu ve Açıklaması	Detay	OEM
	<b>AU3002</b> ROTMİLİ SAĞ-SOL 144 MM RB2814	Ağırlık : 0,445 kg / 0.981 lb Uzunluk : 130 mm / 5.12 inch Gövde Diş Çapı : M16X1,5 Aşık Diş Çapı : M14X1,5	4B0422821, 4D0422821 4D0422821A

**A4 8E2, 8E5, B6 2000 - 2004**

Resim	Ürün Kodu ve Açıklaması	Detay	OEM
	<b>AU3002</b> ROTMİLİ SAĞ-SOL 144 MM RB2814	Ağırlık : 0,445 kg / 0.981 lb Uzunluk : 130 mm / 5.12 inch Gövde Diş Çapı : M16X1,5 Aşık Diş Çapı : M14X1,5	4B0422821, 4D0422821 4D0422821A
	<b>AU3011</b> ROTMİLİ SAĞ-SOL 128 RB2831	Ağırlık : 0,46 kg / 1.014 lb Uzunluk : 130 mm / 5.12 inch Gövde Diş Çapı : M16X1,5 Aşık Diş Çapı : M14X1,5	4E0419821A, 4F0419882 8E0419821, 8E0422801B 8E0422821, 8E0422821C 8E0422822

**A4 8EC, B7 2004 - 2008**

Resim	Ürün Kodu ve Açıklaması	Detay	OEM
	<b>AU3002</b> ROTMİLİ SAĞ-SOL 144 MM RB2814	Ağırlık : 0,445 kg / 0.981 lb Uzunluk : 130 mm / 5.12 inch Gövde Diş Çapı : M16X1,5 Aşık Diş Çapı : M14X1,5	4B0422821, 4D0422821 4D0422821A
	<b>AU3011</b> ROTMİLİ SAĞ-SOL 128 RB2831	Ağırlık : 0.46 kg / 1.014 lb Uzunluk : 130 mm / 5.12 inch Gövde Diş Çapı : M16X1,5 Aşık Diş Çapı : M14X1,5	4E0419821A, 4F0419882 8E0419821, 8E0422801B 8E0422821, 8E0422821C 8E0422822

**A4 8K2, 8K5 2007 - 2015**

Resim	Ürün Kodu ve Açıklaması	Detay	OEM
	<b>AU3007</b> ROTMİLİ	Ağırlık : 0,484 kg / 1.067 lb Uzunluk : 225 mm / 8.86 inch Gövde Diş Çapı : M16X1,5 Aşık Diş Çapı : M16X1,5	8J0423810

**A4 8W2, B9 2015 -**

Resim	Ürün Kodu ve Açıklaması	Detay	OEM
	<b>AU3014</b> ROTMİLİ ÖN SAĞ - SOL	Ağırlık : 0,533 kg / 1.175 lb	8W0423810A

**A4 ALLROAD 8KH, B8 2009 - 2016**

Resim	Ürün Kodu ve Açıklaması	Detay	OEM
	<b>AU3007</b> ROTMİLİ	Ağırlık : 0,484 kg / 1.067 lb Uzunluk : 225 mm / 8.86 inch Gövde Diş Çapı : M16X1,5 Aşık Diş Çapı : M16X1,5	8J0423810

**A5 8T3 2007 - 2017**

Resim	Ürün Kodu ve Açıklaması	Detay	OEM
	<b>AU3007</b> ROTMİLİ	Ağırlık : 0,484 kg / 1.067 lb Uzunluk : 225 mm / 8.86 inch Gövde Diş Çapı : M16X1,5 Aşık Diş Çapı : M16X1,5	8J0423810



**A5 F5A, F53, F57 2016 -**

Resim	Ürün Kodu ve Açıklaması	Detay	OEM
	<b>AU3014</b> ROTMİLİ ÖN SAĞ - SOL	Ağırlık : 0,533 kg / 1.175 lb	8W0423810A

**A6 4A, C8 2018 -**

Resim	Ürün Kodu ve Açıklaması	Detay	OEM
	<b>AU3013</b> ROTMİLİ ÖN SAĞ - SOL	Ağırlık : 0,565 kg / 1.246 lb Uzunluk : 237 mm / 9.33 inch Gövde Diş Çapı : M16X1,5 Aşık Diş Çapı : M16X1,5	4M0423810C

**A6 4B, C5 1997 - 2005**

Resim	Ürün Kodu ve Açıklaması	Detay	OEM
	<b>AU3002</b> ROTMİLİ SAĞ-SOL 144 MM RB2814	Ağırlık : 0,445 kg / 0.981 lb Uzunluk : 130 mm / 5.12 inch Gövde Diş Çapı : M16X1,5 Aşık Diş Çapı : M14X1,5	4B0422821, 4D0422821 4D0422821A
	<b>AU3011</b> ROTMİLİ SAĞ-SOL 128 RB2831	Ağırlık : 0.46 kg / 1.014 lb Uzunluk : 130 mm / 5.12 inch Gövde Diş Çapı : M16X1,5 Aşık Diş Çapı : M14X1,5	4E0419821A, 4F0419882 8E0419821, 8E0422801B 8E0422821, 8E0422821C 8E0422822

**A6 4F2, C6 2005 - 2011**

Resim	Ürün Kodu ve Açıklaması	Detay	OEM
	<b>AU3005</b> ROTMİLİ	Ağırlık : 0,451 kg / 0.994 lb Uzunluk : 140 mm / 5.51 inch Gövde Diş Çapı : M16X1,5 Aşık Diş Çapı : M14X1,5	4F0422821, 4F0422821D

**A6 4G2, C7 2011 - 2017**

Resim	Ürün Kodu ve Açıklaması	Detay	OEM
	<b>AU3009</b> ROTMİLİ SAĞ-SOL M16X1,5 L=236	Ağırlık : 0,617 kg / 1.360 lb Uzunluk : 236 mm / 9.29 inch Gövde Diş Çapı : M16X1,5 Aşık Diş Çapı : M16X1,5	4G0423810A




**A8 4D2, 4D8 1994 - 2002**

Resim	Ürün Kodu ve Açıklaması	Detay	OEM
	<b>AU3002</b> ROTMİLİ SAĞ-SOL 144 MM RB2814	Ağırlık : 0,445 kg / 0.981 lb Uzunluk : 130 mm / 5.12 inch Gövde Diş Çapı : M16X1,5 Aşık Diş Çapı : M14X1,5	4B0422821, 4D0422821 4D0422821A

**A8 4E 2002 - 2010**

Resim	Ürün Kodu ve Açıklaması	Detay	OEM
	<b>AU3006</b> ROTMİLİ SAĞ-SOL RB2839	Ağırlık : 0,455 kg / 1.003 lb Uzunluk : 127 mm / 5.00 inch Gövde Diş Çapı : M16X1,5 Aşık Diş Çapı : M16X1,5	4E0419801C, 4E0419801D 4E0419821, 4E0419821C 4E0419821D

**A8 4H 2010 - 2018**

Resim	Ürün Kodu ve Açıklaması	Detay	OEM
	<b>AU3009</b> ROTMİLİ SAĞ-SOL M16X1,5 L=236	Ağırlık : 0,617 kg / 1.360 lb Uzunluk : 236 mm / 9.29 inch Gövde Diş Çapı : M16X1,5 Aşık Diş Çapı : M16X1,5	4G0423810A
	<b>AU3010</b> ROTMİLİ SAĞ-SOL M16X1,5 L=226	Ağırlık : 0,608 kg / 1.340 lb Uzunluk : 226 mm / 8.90 inch Gövde Diş Çapı : M16X1,5 Aşık Diş Çapı : M16X1,5	4H0422810, 4H0422810A

**A8 4N 2018 -**

Resim	Ürün Kodu ve Açıklaması	Detay	OEM
	<b>AU3013</b> ROTMİLİ ÖN SAĞ - SOL	Ağırlık : 0,565 kg / 1.246 lb Uzunluk : 237 mm / 9.33 inch Gövde Diş Çapı : M16X1,5 Aşık Diş Çapı : M16X1,5	4M0423810C

**E-TRON 2018 -**

Resim	Ürün Kodu ve Açıklaması	Detay	OEM
	<b>AU3013</b> ROTMİLİ ÖN SAĞ - SOL	Ağırlık : 0,565 kg / 1.246 lb Uzunluk : 237 mm / 9.33 inch Gövde Diş Çapı : M16X1,5 Aşık Diş Çapı : M16X1,5	4M0423810C

**Q2 GA 2017 - 2023**

Resim	Ürün Kodu ve Açıklaması	Detay	OEM
	<b>VW3009</b> ROTMİLİ SAĞ-SOL 310 RB2838	Ağırlık : 0,665 kg / 1.466 lb Uzunluk : 311 mm / 12.24 inch Gövde Diş Çapı : M16X1,5 Aşık Diş Çapı : M16X1,5	1K0423810A

**Q3 8U 2011 - 2016**

Resim	Ürün Kodu ve Açıklaması	Detay	OEM
	<b>VW3009</b> ROTMİLİ SAĞ-SOL 310 RB2838	Ağırlık : 0,665 kg / 1.466 lb Uzunluk : 311 mm / 12.24 inch Gövde Diş Çapı : M16X1,5 Aşık Diş Çapı : M16X1,5	1K0423810A

**Q3 F3B 2018 -**

Resim	Ürün Kodu ve Açıklaması	Detay	OEM
	<b>VW3021</b> ROTMİLİ SAĞ-SOL	Ağırlık : 0,705 kg / 1.554 lb Uzunluk : 330 mm / 12.99 inch	561423810

**Q5 80A 2018 -**

Resim	Ürün Kodu ve Açıklaması	Detay	OEM
	<b>AU3013</b> ROTMİLİ ÖN SAĞ - SOL	Ağırlık : 0,565 kg / 1.246 lb Uzunluk : 237 mm / 9.33 inch Gövde Diş Çapı : M16X1,5 Aşık Diş Çapı : M16X1,5	4M0423810C

**Q5 8R 2009 - 2017**

Resim	Ürün Kodu ve Açıklaması	Detay	OEM
	<b>AU3007</b> ROTMİLİ	Ağırlık : 0,484 kg / 1.067 lb Uzunluk : 225 mm / 8.86 inch Gövde Diş Çapı : M16X1,5 Aşık Diş Çapı : M16X1,5	8J0423810

**Q7 4LB 2006 - 2016**

Resim	Ürün Kodu ve Açıklaması	Detay	OEM
	<b>VW3001</b> ROTMİLİ SAĞ-SOL 288 RD08226	Ağırlık : 0,692 kg / 1.526 lb Uzunluk : 288 mm / 11.34 inch Gövde Diş Çapı : M16X1,5 Aşık Diş Çapı : M16X1,5	1160310016, 7L0422803B 7L0422803C, 7L0422804B 7L0422804C, 7L0422821 7L0422821B, 7L0422821D

\* Bu sayfada ve katalogdaki tüm araçların adları, markaları, modelleri, sembolleri, logoları, orijinal numaraları (oe) ve diğer üçüncü parti numaraları sadece referans amaçlı kullanılmaktadır.

**Q7 4MB 2015 -**

Resim	Ürün Kodu ve Açıklaması	Detay	OEM
	<b>AU3013</b> ROTMİLİ ÖN SAĞ - SOL	Ağırlık : 0,565 kg / 1.246 lb Uzunluk : 237 mm / 9.33 inch Gövde Diş Çapı : M16X1,5 Aşık Diş Çapı : M16X1,5	4M0423810C



**Q8 4MN 2019 -**

Resim	Ürün Kodu ve Açıklaması	Detay	OEM
	<b>AU3013</b> ROTMİLİ ÖN SAĞ - SOL	Ağırlık : 0,565 kg / 1.246 lb Uzunluk : 237 mm / 9.33 inch Gövde Diş Çapı : M16X1,5 Aşık Diş Çapı : M16X1,5	4M0423810C

**TT 8J3 2006 - 2014**

Resim	Ürün Kodu ve Açıklaması	Detay	OEM
	<b>AU3010</b> ROTMİLİ SAĞ-SOL M16X1,5 L=226	Ağırlık : 0,608 kg / 1.340 lb Uzunluk : 226 mm / 8.90 inch Gövde Diş Çapı : M16X1,5 Aşık Diş Çapı : M16X1,5	4H0422810, 4H0422810A

**TT 8N3 1999 - 2006**

Resim	Ürün Kodu ve Açıklaması	Detay	OEM
	<b>AU3008</b> ROTMİLİ SAĞ-SOL 331 RB2820	Ağırlık : 0,674 kg / 1.486 lb Uzunluk : 330 mm / 12.99 inch Gövde Diş Çapı : M16X1,5 Aşık Diş Çapı : M16X1,5	8N0422803A, 8N0422803C 8N0422804A, 8N0422804C 8N0422807A, 8N0422807C
	<b>AU3015</b> ROTMİLİ ÖN SAĞ - SOL	Ağırlık : 0.772 kg / 1.702 lb	PART OF 8N0422803D, PART OF 8N0422804D

**TT FV3 2015 -**

Resim	Ürün Kodu ve Açıklaması	Detay	OEM
	<b>AU3016</b> ROTMİLİ 212.5	Ağırlık : 0,565 kg / 1.246 lb Uzunluk : 212.5 mm / 8.37 inch	8S0423810A

**TT ROADSTER 8J9 2007 - 2014**

Resim	Ürün Kodu ve Açıklaması	Detay	OEM
	<b>AU3010</b> ROTMİLİ SAĞ-SOL M16X1,5 L=226	Ağırlık : 0,608 kg / 1.340 lb Uzunluk : 226 mm / 8.90 inch Gövde Diş Çapı : M16X1,5 Aşık Diş Çapı : M16X1,5	4H0422810, 4H0422810A

**TT ROADSTER 8N9 1999 - 2006**

Resim	Ürün Kodu ve Açıklaması	Detay	OEM
	<b>AU3008</b> ROTMİLİ SAĞ-SOL 331 RB2820	Ağırlık : 0,674 kg / 1.486 lb Uzunluk : 330 mm / 12.99 inch Gövde Diş Çapı : M16X1,5 Aşık Diş Çapı : M16X1,5	8N0422803A, 8N0422803C 8N0422804A, 8N0422804C 8N0422807A, 8N0422807C
	<b>AU3015</b> ROTMİLİ ÖN SAĞ - SOL	Ağırlık : 0.772 kg / 1.702 lb	PART OF 8N0422803D, PART OF 8N0422804D

**TT ROADSTER FV9 2015 -**

Resim	Ürün Kodu ve Açıklaması	Detay	OEM
	<b>AU3016</b> ROTMİLİ 212.5	Ağırlık : 0,565 kg / 1.246 lb Uzunluk : 212.5 mm / 8.37 inch	8S0423810A

**RIW®**

**BENTLEY**

**CONTINENTAL****2018 -**

Resim	Ürün Kodu ve Açıklaması	Detay	OEM
	<b>PO3004</b> ROTMİLİ ÖN	Ağırlık : 0,565 kg / 1.246 lb Uzunluk : 221 mm / 8.70 inch	971423810

**CONTINENTAL****AD****2005 - 2017**

Resim	Ürün Kodu ve Açıklaması	Detay	OEM
	<b>AU3011</b> ROTMİLİ SAĞ-SOL 128 RB2831	Ağırlık : 0.46 kg / 1.014 lb Uzunluk : 130 mm / 5.12 inch Gövde Diş Çapı : M16X1,5 Aşık Diş Çapı : M14X1,5	4E0419821A, 4F0419882 8E0419821, 8E0422801B 8E0422821, 8E0422821C 8E0422822

**FLYING SPUR****2005 - 2013**

Resim	Ürün Kodu ve Açıklaması	Detay	OEM
	<b>AU3011</b> ROTMİLİ SAĞ-SOL 128 RB2831	Ağırlık : 0.46 kg / 1.014 lb Uzunluk : 130 mm / 5.12 inch Gövde Diş Çapı : M16X1,5 Aşık Diş Çapı : M14X1,5	4E0419821A, 4F0419882 8E0419821, 8E0422801B 8E0422821, 8E0422821C 8E0422822

**FLYING SPUR****2019 -**

Resim	Ürün Kodu ve Açıklaması	Detay	OEM
	<b>PO3004</b> ROTMİLİ ÖN	Ağırlık : 0,565 kg / 1.246 lb Uzunluk : 221 mm / 8.70 inch	971423810

**RIW®**

**BMW**

**1 SERIES E81, E82, E87, E88 2004 - 2012**

Resim	Ürün Kodu ve Açıklaması	Detay	OEM
	<b>BW3848</b> ROTMİLİ SAĞ-SOL RB3848	Ağırlık : 0,612 kg / 1.349 lb Uzunluk : 246 mm / 9.69 inch Gövde Diş Çapı : M18X1,5 Aşık Diş Çapı : M14X1,5	32216762243, 32216762244* 32216762244
	<b>BW3851</b> ROTMİLİ SAĞ-SOL 256 RB3851	Ağırlık : 0,584 kg / 1.287 lb Uzunluk : 256 mm / 10.08 inch Gövde Diş Çapı : M18X1,5 Aşık Diş Çapı : M14X1,5	32106765235-P, 32106765236-P 32106765238

**1 SERIES F20, F21 2011 - 2017**

Resim	Ürün Kodu ve Açıklaması	Detay	OEM
	<b>BW3002</b> ROTMİLİ ÖN SAĞ - SOL 253	Ağırlık : 0,595 kg / 1.312 lb Uzunluk : 253 mm / 9.96 inch Gövde Diş Çapı : M14X1,5 Aşık Diş Çapı : M16X1,5	32106799960, 32106799960-PART 32106799965, 32106799965-PART
	<b>BW3011</b> ROTMİLİ ÖN	Ağırlık : 0,562 kg / 1.239 lb Uzunluk : 248.5 mm / 9.78 inch Gövde Diş Çapı : M16X1,5 Aşık Diş Çapı : M14X1,5	32106792029*, 32106792030*

**2 SERIES F22, F23, F87 2014 -**

Resim	Ürün Kodu ve Açıklaması	Detay	OEM
	<b>BW3011</b> ROTMİLİ ÖN	Ağırlık : 0,562 kg / 1.239 lb Uzunluk : 248.5 mm / 9.78 inch Gövde Diş Çapı : M16X1,5 Aşık Diş Çapı : M14X1,5	32106792029*, 32106792030*

**2 SERIES ACTIVE TOURER F45, F46 2014 -**

Resim	Ürün Kodu ve Açıklaması	Detay	OEM
	<b>BW3006</b> ROTMİLİ SOL VE SAĞ 221	Ağırlık : 0,483 kg / 1.065 lb Uzunluk : 221 mm / 8.70 inch Gövde Diş Çapı : M14X1,5 Aşık Diş Çapı : M14X1,5	32106867404-P, 32106867405-P

**2 SERIES GRAN COUPE F44 2019 -**

Resim	Ürün Kodu ve Açıklaması	Detay	OEM
	<b>BW3006</b> ROTMİLİ SOL VE SAĞ 221	Ağırlık : 0,483 kg / 1.065 lb Uzunluk : 221 mm / 8.70 inch Gövde Diş Çapı : M14X1,5 Aşık Diş Çapı : M14X1,5	32106867404-P, 32106867405-P

\* Bu sayfada ve katalogdaki tüm araçların adları, markaları, modelleri, sembolleri, logoları, orijinal numaraları (oe) ve diğer üçüncü parti numaraları sadece referans amaçlı kullanılmaktadır.



**3 SERIES**
**E21**
**1975 - 1984**

Resim	Ürün Kodu ve Açıklaması	Detay	OEM
	<b>BW3811</b> ROTMİLİ SAĞ RB3811	Ağırlık : 0,516 kg / 1.138 lb Uzunluk : 233 mm / 9.17 inch Gövde Diş Çapı : M14X1,5 Aşık Diş Çapı : M14X1,5	32111116710
	<b>BW3812</b> ROTMİLİ SOL RB3812	Ağırlık : 0,612 kg / 1.349 lb Uzunluk : 216 mm / 8.50 inch Gövde Diş Çapı : M14X1,5 Aşık Diş Çapı : M14X1,5	32111115233, 32111116709

**3 SERIES**
**E30, Z1**
**1982 - 1994**

Resim	Ürün Kodu ve Açıklaması	Detay	OEM
	<b>BW3815</b> ROTMİLİ ÖN SOL 232 RB3815	Ağırlık : 0,546 kg / 1.204 lb Uzunluk : 232 mm / 9.13 inch Gövde Diş Çapı : M18X1,5 Aşık Diş Çapı : M14X1,5	32111126620, 32111127124 32111130449
	<b>BW3821</b> ROTMİLİ ÖN SAĞ 232 RB3821	Ağırlık : 0,536 kg / 1.182 lb Uzunluk : 232 mm / 9.13 inch Gövde Diş Çapı : M18X1,5 Aşık Diş Çapı : M14X1,5	32111126620, 32111130451




**3 SERIES**
**E36, Z3**
**1990 - 1998**

Resim	Ürün Kodu ve Açıklaması	Detay	OEM
	<b>BW3817</b> ROTMİLİ SAĞ-SOL HİDROLİK 205 RB3817	Ağırlık : 0,47 kg / 1.036 lb Uzunluk : 205 mm / 8.07 inch Gövde Diş Çapı : M18X1,5 Aşık Diş Çapı : M14X1,5	32111136133, 32111139315

**3 SERIES**
**E46**
**1998 - 2005**

Resim	Ürün Kodu ve Açıklaması	Detay	OEM
	<b>BW3013</b> ROTMİLİ SOL VE SAĞ 197,4	Ağırlık : 0,450 kg / 0.992 lb Uzunluk : 197,4 mm / 7.77 inch	32106774318*, 32106774319*
	<b>BW3829</b> ROTMİLİ ÖN SAĞ - SOL 207 RB3829	Ağırlık : 0,446 kg / 0.983 lb Uzunluk : 207 mm / 8.15 inch Gövde Diş Çapı : M18X1,5 Aşık Diş Çapı : M14X1,5	32106774223, 32106777503 32106777504, 32211095950 32211096898

**3 SERIES**
**E90, E91, E92, E93**
**2005 - 2011**

Resim	Ürün Kodu ve Açıklaması	Detay	OEM
	<b>BW3007</b> ROTMİLİ ÖN SAĞ - SOL 262	Ağırlık : 0,6 kg / 1.323 lb Uzunluk : 262 mm / 10.31 inch Gövde Diş Çapı : M18X1,5 Aşık Diş Çapı : M14X1,5	32106769071, 32106793621 32106793621-P/622, 32106793622-P
	<b>BW3848</b> ROTMİLİ SAĞ-SOL RB3848	Ağırlık : 0,612 kg / 1.349 lb Uzunluk : 246 mm / 9.69 inch Gövde Diş Çapı : M18X1,5 Aşık Diş Çapı : M14X1,5	32216762243, 32216762244* 32216762244
	<b>BW3851</b> ROTMİLİ SAĞ-SOL 256 RB3851	Ağırlık : 0,584 kg / 1.287 lb Uzunluk : 256 mm / 10.08 inch Gövde Diş Çapı : M18X1,5 Aşık Diş Çapı : M14X1,5	32106765235-P, 32106765236-P 32106765238

**3 SERIES**
**F30, F80**
**2011 - 2019**

Resim	Ürün Kodu ve Açıklaması	Detay	OEM
	<b>BW3002</b> ROTMİLİ ÖN SAĞ - SOL 253	Ağırlık : 0,595 kg / 1.312 lb Uzunluk : 253 mm / 9.96 inch Gövde Diş Çapı : M14X1,5 Aşık Diş Çapı : M16X1,5	32106799960, 32106799960-PART 32106799965, 32106799965-PART
	<b>BW3011</b> ROTMİLİ ÖN	Ağırlık : 0,562 kg / 1.239 lb Uzunluk : 248.5 mm / 9.78 inch Gövde Diş Çapı : M16X1,5 Aşık Diş Çapı : M14X1,5	32106792029*, 32106792030*

**3 SERIES**
**G20, G21**
**2018 -**

Resim	Ürün Kodu ve Açıklaması	Detay	OEM
	<b>BW3003</b> ROTMİLİ SOL VE SAĞ	Ağırlık : 0,570 kg / 1.257 lb	32106880695*, 32106880697*

**4 SERIES**
**F32, F33, F84**
**2014 - 2020**

Resim	Ürün Kodu ve Açıklaması	Detay	OEM
	<b>BW3002</b> ROTMİLİ ÖN SAĞ - SOL 253	Ağırlık : 0,595 kg / 1.312 lb Uzunluk : 253 mm / 9.96 inch Gövde Diş Çapı : M14X1,5 Aşık Diş Çapı : M16X1,5	32106799960, 32106799960-PART 32106799965, 32106799965-PART
	<b>BW3011</b> ROTMİLİ ÖN	Ağırlık : 0,562 kg / 1.239 lb Uzunluk : 248.5 mm / 9.78 inch Gövde Diş Çapı : M16X1,5 Aşık Diş Çapı : M14X1,5	32106792029*, 32106792030*

\* Bu sayfada ve katalogdaki tüm araçların adları, markaları, modelleri, sembolleri, logoları, orjinal numaraları (oe) ve diğer üçüncü parti numaraları sadece referans amaçlı kullanılmaktadır.

**4 SERIES G22, G23, G26 2021 -**

Resim	Ürün Kodu ve Açıklaması	Detay	OEM
	<b>BW3003</b> ROTMİLİ SOL VE SAĞ	Ağırlık : 0,570 kg / 1.257 lb	32106880695*, 32106880697*

**5 SERIES E39 523i, 528i 1995 - 2003**

Resim	Ürün Kodu ve Açıklaması	Detay	OEM
	<b>BW3822</b> ROTMİLİ ÖN SAĞ - SOL 175 RB3822	Ağırlık : 0,5 kg / 1.102 lb Uzunluk : 175 mm / 6.89 inch Gövde Diş Çapı : M18X1,5 Aşık Diş Çapı : M16X1	32111093669, 32111094674

**5 SERIES E39 535i, 540i 1997 - 2004**

Resim	Ürün Kodu ve Açıklaması	Detay	OEM
	<b>BW3822</b> ROTMİLİ ÖN SAĞ - SOL 175 RB3822	Ağırlık : 0,5 kg / 1.102 lb Uzunluk : 175 mm / 6.89 inch Gövde Diş Çapı : M18X1,5 Aşık Diş Çapı : M16X1	32111093669, 32111094674

**5 SERIES E60, E61 2003 - 2010**

Resim	Ürün Kodu ve Açıklaması	Detay	OEM
	<b>BW3844</b> ROTMİLİ SAĞ-SOL 239 RB3844	Ağırlık : 0,671 kg / 1.479 lb Uzunluk : 239 mm / 9.41 inch Gövde Diş Çapı : M18X1,5 Aşık Diş Çapı : M16X1,5	32106777479, 32216762403* 32216762403

**5 SERIES F07, F10, F11 2010 - 2016**

Resim	Ürün Kodu ve Açıklaması	Detay	OEM
	<b>BW3001</b> ROTMİLİ SAĞ-SOL L=245	Ağırlık : 0,629 kg / 1.387 lb Uzunluk : 245 mm / 9.65 inch Gövde Diş Çapı : M14X1,5 Aşık Diş Çapı : M18X1,5	32106784716, 32106784716-P 32106784719-P

**5 SERIES G30, G31, G38 2017 - 2023**

Resim	Ürün Kodu ve Açıklaması	Detay	OEM
	<b>BW3012</b> ROTMİLİ SOL VE SAĞ	Ağırlık : 0,500 kg / 1.102 lb	32106868688*, 32106868689* 32106869535*, 32106869537* 6868688*, 6868689* 6869535*, 6869537*

\* Bu sayfada ve katalogdaki tüm araçların adları, markaları, modelleri, sembolleri, logoları, orijinal numaraları (oe) ve diğer üçüncü parti numaraları sadece referans amaçlı kullanılmaktadır.

**6 SERIES E63, E64 2004 - 2010**

Resim	Ürün Kodu ve Açıklaması	Detay	OEM
	<b>BW3844</b> ROTMİLİ SAĞ-SOL 239 RB3844	Ağırlık : 0,671 kg / 1.479 lb Uzunluk : 239 mm / 9.41 inch Gövde Diş Çapı : M18X1,5 Aşık Diş Çapı : M16X1,5	32106777479, 32216762403* 32216762403

**6 SERIES F12, F13 2011 - 2018**

Resim	Ürün Kodu ve Açıklaması	Detay	OEM
	<b>BW3001</b> ROTMİLİ SAĞ-SOL L=245	Ağırlık : 0,629 kg / 1.387 lb Uzunluk : 245 mm / 9.65 inch Gövde Diş Çapı : M14X1,5 Aşık Diş Çapı : M18X1,5	32106784716, 32106784716-P 32106784719-P

**6 SERIES G32 2018 -**

Resim	Ürün Kodu ve Açıklaması	Detay	OEM
	<b>BW3012</b> ROTMİLİ SOL VE SAĞ	Ağırlık : 0,500 kg / 1.102 lb	32106868688*, 32106868689* 32106869535*, 32106869537* 6868688*, 6868689* 6869535*, 6869537*

**7 SERIES E65, E66, E67 2001 - 2008**

Resim	Ürün Kodu ve Açıklaması	Detay	OEM
	<b>BW3834</b> ROTMİLİ SAĞ-SOL 229 RB3834	Ağırlık : 0,605 kg / 1.334 lb Uzunluk : 229 mm / 9.02 inch Gövde Diş Çapı : M18X1,5 Aşık Diş Çapı : M16X1,5	32216756368-P

**7 SERIES F01, F02, F03, F04 2008 - 2016**

Resim	Ürün Kodu ve Açıklaması	Detay	OEM
	<b>BW3001</b> ROTMİLİ SAĞ-SOL L=245	Ağırlık : 0,629 kg / 1.387 lb Uzunluk : 245 mm / 9.65 inch Gövde Diş Çapı : M14X1,5 Aşık Diş Çapı : M18X1,5	32106784716, 32106784716-P 32106784719-P

**7 SERIES G11, G12 2017 -**

Resim	Ürün Kodu ve Açıklaması	Detay	OEM
	<b>BW3012</b> ROTMİLİ SOL VE SAĞ	Ağırlık : 0,500 kg / 1.102 lb	32106868688*, 32106868689* 32106869535*, 32106869537* 6868688*, 6868689* 6869535*, 6869537*

\* Bu sayfada ve katalogdaki tüm araçların adları, markaları, modelleri, sembolleri, logoları, orjinal numaraları (oe) ve diğer üçüncü parti numaraları sadece referans amaçlı kullanılmaktadır.

**8 SERIES**
**G14, G15, G16**
**2018 -**

Resim	Ürün Kodu ve Açıklaması	Detay	OEM
	<b>BW3012</b> ROTMİLİ SOL VE SAĞ	Ağırlık : 0,500 kg / 1.102 lb	32106868688*, 32106868689* 32106869535*, 32106869537* 6868688*, 6868689* 6869535*, 6869537*

**i3**
**I01**
**2013 - 2021**

Resim	Ürün Kodu ve Açıklaması	Detay	OEM
	<b>BW3009</b> ROTMİLİ ÖN SAĞ - SOL 326	Ağırlık : 0,650 kg / 1.433 lb Uzunluk : 326 mm / 12.83 inch	PART OF 32216851409, PART OF 32216851410

**i8**
**I12, I15**
**2014 - 2020**

Resim	Ürün Kodu ve Açıklaması	Detay	OEM
	<b>BW3010</b> ROTMİLİ ÖN	Ağırlık : 0,650 kg / 1.433 lb	32106858672

**iX3**
**G08**
**2020 -**

Resim	Ürün Kodu ve Açıklaması	Detay	OEM
	<b>BW3003</b> ROTMİLİ SOL VE SAĞ	Ağırlık : 0,570 kg / 1.257 lb	32106880695*, 32106880697*

**M3**
**E30, Z1**
**1982 - 1994**

Resim	Ürün Kodu ve Açıklaması	Detay	OEM
	<b>BW3815</b> ROTMİLİ ÖN SOL 232 RB3815	Ağırlık : 0,546 kg / 1.204 lb Uzunluk : 232 mm / 9.13 inch Gövde Diş Çapı : M18X1,5 Aşık Diş Çapı : M14X1,5	32111126620, 32111127124 32111130449
	<b>BW3821</b> ROTMİLİ ÖN SAĞ 232 RB3821	Ağırlık : 0,536 kg / 1.182 lb Uzunluk : 232 mm / 9.13 inch Gövde Diş Çapı : M18X1,5 Aşık Diş Çapı : M14X1,5	32111126620, 32111130451

**M3 E36, Z3 1990 - 1998**

Resim	Ürün Kodu ve Açıklaması	Detay	OEM
	<b>BW3817</b> ROTMİLİ SAĞ-SOL HİDROLİK 205 RB3817	Ağırlık : 0,47 kg / 1.036 lb Uzunluk : 205 mm / 8.07 inch Gövde Diş Çapı : M18X1,5 Aşık Diş Çapı : M14X1,5	32111136133, 32111139315

**M3 E46 1998 - 2005**

Resim	Ürün Kodu ve Açıklaması	Detay	OEM
	<b>BW3829</b> ROTMİLİ ÖN SAĞ - SOL 207 RB3829	Ağırlık : 0,446 kg / 0.983 lb Uzunluk : 207 mm / 8.15 inch Gövde Diş Çapı : M18X1,5 Aşık Diş Çapı : M14X1,5	32106774223, 32106777503 32106777504, 32211095950 32211096898

**M8 G14, G15 2018 -**

Resim	Ürün Kodu ve Açıklaması	Detay	OEM
	<b>BW3012</b> ROTMİLİ SOL VE SAĞ	Ağırlık : 0,500 kg / 1.102 lb	32106868688*, 32106868689* 32106869535*, 32106869537* 6868688*, 6868689* 6869535*, 6869537*

**X1 E84 2009 - 2015**

Resim	Ürün Kodu ve Açıklaması	Detay	OEM
	<b>BW3007</b> ROTMİLİ ÖN SAĞ - SOL 262	Ağırlık : 0,6 kg / 1.323 lb Uzunluk : 262 mm / 10.31 inch Gövde Diş Çapı : M18X1,5 Aşık Diş Çapı : M14X1,5	32106769071, 32106793621 32106793621-P/622, 32106793622-P
	<b>BW3851</b> ROTMİLİ SAĞ-SOL 256 RB3851	Ağırlık : 0,584 kg / 1.287 lb Uzunluk : 256 mm / 10.08 inch Gövde Diş Çapı : M18X1,5 Aşık Diş Çapı : M14X1,5	32106765235-P, 32106765236-P 32106765238

**X1 F48 2014 - 2022**

Resim	Ürün Kodu ve Açıklaması	Detay	OEM
	<b>BW3006</b> ROTMİLİ SOL VE SAĞ 221	Ağırlık : 0,483 kg / 1.065 lb Uzunluk : 221 mm / 8.70 inch Gövde Diş Çapı : M14X1,5 Aşık Diş Çapı : M14X1,5	32106867404-P, 32106867405-P

**X2 F39 2017 -**

Resim	Ürün Kodu ve Açıklaması	Detay	OEM
	<b>BW3006</b> ROTMİLİ SOL VE SAĞ 221	Ağırlık : 0,483 kg / 1.065 lb Uzunluk : 221 mm / 8.70 inch Gövde Diş Çapı : M14X1,5 Aşık Diş Çapı : M14X1,5	32106867404-P, 32106867405-P

**X3 E83 2004 - 2010**

Resim	Ürün Kodu ve Açıklaması	Detay	OEM
	<b>BW3836</b> ROTMİLİ SAĞ-SOL 219 RB3836	Ağırlık : 0,556 kg / 1.226 lb Uzunluk : 219 mm / 8.62 inch Gövde Diş Çapı : M18X1,5 Aşık Diş Çapı : M14X1,5	3160303044, 32216751277 32303418204*

**X3 F25 2010 - 2016**

Resim	Ürün Kodu ve Açıklaması	Detay	OEM
	<b>BW3004</b> ROTMİLİ SAĞ-SOL	Ağırlık : 0,604 kg / 1.332 lb Uzunluk : 228 mm / 8.98 inch Gövde Diş Çapı : M16X1,5 Aşık Diş Çapı : M16X1,5	32106787472, 32106787472-PART

**X3 G01, F97 2017 -**

Resim	Ürün Kodu ve Açıklaması	Detay	OEM
	<b>BW3003</b> ROTMİLİ SOL VE SAĞ	Ağırlık : 0,570 kg / 1.257 lb	32106880695*, 32106880697*

**X4 F26 2014 - 2018**

Resim	Ürün Kodu ve Açıklaması	Detay	OEM
	<b>BW3004</b> ROTMİLİ SAĞ-SOL	Ağırlık : 0,604 kg / 1.332 lb Uzunluk : 228 mm / 8.98 inch Gövde Diş Çapı : M16X1,5 Aşık Diş Çapı : M16X1,5	32106787472, 32106787472-PART

**X4 G02, F98 2018 -**

Resim	Ürün Kodu ve Açıklaması	Detay	OEM
	<b>BW3003</b> ROTMİLİ SOL VE SAĞ	Ağırlık : 0,570 kg / 1.257 lb	32106880695*, 32106880697*

\* Bu sayfada ve katalogdaki tüm araçların adları, markaları, modelleri, sembolleri, logoları, orijinal numaraları (oe) ve diğer üçüncü parti numaraları sadece referans amaçlı kullanılmaktadır.

**X5 E53 2000 - 2007**

Resim	Ürün Kodu ve Açıklaması	Detay	OEM
	<b>BW3836</b> ROTMİLİ SAĞ-SOL 219 RB3836	Ağırlık : 0,556 kg / 1.226 lb Uzunluk : 219 mm / 8.62 inch Gövde Diş Çapı : M18X1,5 Aşık Diş Çapı : M14X1,5	3160303044, 32216751277 32303418204*

**X5 E70 2007 - 2012**

Resim	Ürün Kodu ve Açıklaması	Detay	OEM
	<b>BW3836</b> ROTMİLİ SAĞ-SOL 219 RB3836	Ağırlık : 0,556 kg / 1.226 lb Uzunluk : 219 mm / 8.62 inch Gövde Diş Çapı : M18X1,5 Aşık Diş Çapı : M14X1,5	3160303044, 32216751277 32303418204*

**X5 F15, F85 2012 - 2019**

Resim	Ürün Kodu ve Açıklaması	Detay	OEM
	<b>BW3005</b> ROTMİLİ ÖN SAĞ - SOL 223,5	Ağırlık : 0,518 kg / 1.142 lb Uzunluk : 223,5 mm / 8.80 inch Gövde Diş Çapı : M16X1,5 Aşık Diş Çapı : M14X1,5	32106858735-P, 32106858737-P
	<b>BW3008</b> ROTMİLİ ÖN SAĞ - SOL	Ağırlık : 0,540 kg / 1.190 lb Gövde Diş Çapı : M12X1	PART OF 32105863857, PART OF 32106863859

**X5 G05, F95 2019 -**

Resim	Ürün Kodu ve Açıklaması	Detay	OEM
	<b>BW3014</b> ROTMİLİ SOL VE SAĞ	Ağırlık : 0,660 kg / 1.455 lb	32106884809*, 32106884810* 6884809*, 6884810*

**X6 E71, E72 2008 - 2014**

Resim	Ürün Kodu ve Açıklaması	Detay	OEM
	<b>BW3836</b> ROTMİLİ SAĞ-SOL 219 RB3836	Ağırlık : 0,556 kg / 1.226 lb Uzunluk : 219 mm / 8.62 inch Gövde Diş Çapı : M18X1,5 Aşık Diş Çapı : M14X1,5	3160303044, 32216751277 32303418204*



**X6 F16, F86 2014 - 2019**

Resim	Ürün Kodu ve Açıklaması	Detay	OEM
	<b>BW3005</b> ROTMİLİ ÖN SAĞ - SOL 223,5	Ağırlık : 0,518 kg / 1.142 lb Uzunluk : 223,5 mm / 8.80 inch Gövde Diş Çapı : M16X1,5 Aşık Diş Çapı : M14X1,5	32106858735-P, 32106858737-P
	<b>BW3008</b> ROTMİLİ ÖN SAĞ - SOL	Ağırlık : 0,540 kg / 1.190 lb Gövde Diş Çapı : M12X1	PART OF 32105863857, PART OF 32106863859

**X6 G06, F96 2019 -**

Resim	Ürün Kodu ve Açıklaması	Detay	OEM
	<b>BW3014</b> ROTMİLİ SOL VE SAĞ	Ağırlık : 0,660 kg / 1.455 lb	32106884809*, 32106884810* 6884809*, 6884810*

**X7 G07 2019 -**

Resim	Ürün Kodu ve Açıklaması	Detay	OEM
	<b>BW3014</b> ROTMİLİ SOL VE SAĞ	Ağırlık : 0,660 kg / 1.455 lb	32106884809*, 32106884810* 6884809*, 6884810*

**Z1 ROADSTER 1988 - 1991**

Resim	Ürün Kodu ve Açıklaması	Detay	OEM
	<b>BW3815</b> ROTMİLİ ÖN SOL 232 RB3815	Ağırlık : 0,546 kg / 1.204 lb Uzunluk : 232 mm / 9.13 inch Gövde Diş Çapı : M18X1,5 Aşık Diş Çapı : M14X1,5	32111126620, 32111127124 32111130449
	<b>BW3821</b> ROTMİLİ ÖN SAĞ 232 RB3821	Ağırlık : 0,536 kg / 1.182 lb Uzunluk : 232 mm / 9.13 inch Gövde Diş Çapı : M18X1,5 Aşık Diş Çapı : M14X1,5	32111126620, 32111130451

**Z3 COUPE E36 1997 - 2003**

Resim	Ürün Kodu ve Açıklaması	Detay	OEM
	<b>BW3817</b> ROTMİLİ SAĞ-SOL HİDROLİK 205 RB3817	Ağırlık : 0,47 kg / 1.036 lb Uzunluk : 205 mm / 8.07 inch Gövde Diş Çapı : M18X1,5 Aşık Diş Çapı : M14X1,5	32111136133, 32111139315

\* Bu sayfada ve katalogdaki tüm araçların adları, markaları, modelleri, sembolleri, logoları, orjinal numaraları (oe) ve diğer üçüncü parti numaraları sadece referans amaçlı kullanılmaktadır.

**Z3 ROADSTER E36 1995 - 2003**

Resim	Ürün Kodu ve Açıklaması	Detay	OEM
	<b>BW3817</b> ROTMİLİ SAĞ-SOL HİDROLİK 205 RB3817	Ağırlık : 0,47 kg / 1.036 lb Uzunluk : 205 mm / 8.07 inch Gövde Diş Çapı : M18X1,5 Aşık Diş Çapı : M14X1,5	32111136133, 32111139315

**Z4 COUPE E86 2006 - 2009**

Resim	Ürün Kodu ve Açıklaması	Detay	OEM
	<b>BW3829</b> ROTMİLİ ÖN SAĞ - SOL 207 RB3829	Ağırlık : 0,446 kg / 0.983 lb Uzunluk : 207 mm / 8.15 inch Gövde Diş Çapı : M18X1,5 Aşık Diş Çapı : M14X1,5	32106774223, 32106777503 32106777504, 32211095950 32211096898

**Z4 ROADSTER E85 2003 - 2009**

Resim	Ürün Kodu ve Açıklaması	Detay	OEM
	<b>BW3829</b> ROTMİLİ ÖN SAĞ - SOL 207 RB3829	Ağırlık : 0,446 kg / 0.983 lb Uzunluk : 207 mm / 8.15 inch Gövde Diş Çapı : M18X1,5 Aşık Diş Çapı : M14X1,5	32106774223, 32106777503 32106777504, 32211095950 32211096898

**Z4 ROADSTER E89 2009 - 2016**

Resim	Ürün Kodu ve Açıklaması	Detay	OEM
	<b>BW3851</b> ROTMİLİ SAĞ-SOL 256 RB3851	Ağırlık : 0,584 kg / 1.287 lb Uzunluk : 256 mm / 10.08 inch Gövde Diş Çapı : M18X1,5 Aşık Diş Çapı : M14X1,5	32106765235-P, 32106765236-P 32106765238

**Z8 ROADSTER E52 2000 - 2003**

Resim	Ürün Kodu ve Açıklaması	Detay	OEM
	<b>BW3822</b> ROTMİLİ ÖN SAĞ - SOL 175 RB3822	Ağırlık : 0,5 kg / 1.102 lb Uzunluk : 175 mm / 6.89 inch Gövde Diş Çapı : M18X1,5 Aşık Diş Çapı : M16X1	32111093669, 32111094674

**RIW<sup>®</sup>**

**BUICK**

**ALLURE I 2005 - 2009**

Resim	Ürün Kodu ve Açıklaması	Detay	OEM
	<b>CV3030</b> ROTMİLİ SOL VE SAĞ 324,5	Ağırlık : 0,647 kg / 1.426 lb Uzunluk : 324,5 mm / 12.78 inch	26003751, 26003759 26012282, 26021769

**CENTURY IX 1997 - 2005**

Resim	Ürün Kodu ve Açıklaması	Detay	OEM
	<b>CV3030</b> ROTMİLİ SOL VE SAĞ 324,5	Ağırlık : 0,647 kg / 1.426 lb Uzunluk : 324,5 mm / 12.78 inch	26003751, 26003759 26012282, 26021769

**CENTURY VIII 1982 - 1988**

Resim	Ürün Kodu ve Açıklaması	Detay	OEM
	<b>CV3116</b> ROTMİLİ ÖN SAĞ - SOL 290	Ağırlık : 0,595 kg / 1.312 lb Uzunluk : 290 mm / 11.42 inch Gövde Diş Çapı : M14X1,5 Aşık Diş Çapı : M14X1,5	26026745, 4333104 7839153

**CENTURY VIII 1ST FACELIFT 1989 - 1990**

Resim	Ürün Kodu ve Açıklaması	Detay	OEM
	<b>CV3116</b> ROTMİLİ ÖN SAĞ - SOL 290	Ağırlık : 0,595 kg / 1.312 lb Uzunluk : 290 mm / 11.42 inch Gövde Diş Çapı : M14X1,5 Aşık Diş Çapı : M14X1,5	26026745, 4333104 7839153

**CENTURY VIII 2ND FACELIFT 1991 - 1996**

Resim	Ürün Kodu ve Açıklaması	Detay	OEM
	<b>CV3116</b> ROTMİLİ ÖN SAĞ - SOL 290	Ağırlık : 0,595 kg / 1.312 lb Uzunluk : 290 mm / 11.42 inch Gövde Diş Çapı : M14X1,5 Aşık Diş Çapı : M14X1,5	26026745, 4333104 7839153

**ELECTRA VI 1985 - 1990**

Resim	Ürün Kodu ve Açıklaması	Detay	OEM
	<b>CV3116</b> ROTMİLİ ÖN SAĞ - SOL 290	Ağırlık : 0,595 kg / 1.312 lb Uzunluk : 290 mm / 11.42 inch Gövde Diş Çapı : M14X1,5 Aşık Diş Çapı : M14X1,5	26026745, 4333104 7839153

\* Bu sayfada ve katalogdaki tüm araçların adları, markaları, modelleri, sembolleri, logoları, orijinal numaraları (oe) ve diğer üçüncü parti numaraları sadece referans amaçlı kullanılmaktadır.

**ENCLAVE**
**I**
**2008 - 2017**

Resim	Ürün Kodu ve Açıklaması	Detay	OEM
	<b>CV3012</b> ROTMİLİ ÖN SAĞ - SOL 302	Ağırlık : 0,75 kg / 1.653 lb Uzunluk : 302 mm / 11.89 inch Gövde Diş Çapı : M18X1,5 Aşık Diş Çapı : M16X1,5	15869898, 20817752






**ENCORE**
**I**
**2012 - 2016**

Resim	Ürün Kodu ve Açıklaması	Detay	OEM
	<b>CV3009</b> ROTMİLİ ÖN SAĞ - SOL 333	Ağırlık : 0,695 kg / 1.532 lb Uzunluk : 333 mm / 13.11 inch Gövde Diş Çapı : M14X1,5 Aşık Diş Çapı : M14X1,5	1609213, 95952929

**LACROSSE**
**I**
**2005 - 2009**

Resim	Ürün Kodu ve Açıklaması	Detay	OEM
	<b>CV3030</b> ROTMİLİ SOL VE SAĞ 324,5	Ağırlık : 0,647 kg / 1.426 lb Uzunluk : 324,5 mm / 12.78 inch	26003751, 26003759 26012282, 26021769

**LACROSSE**
**II**
**2010 - 2016**

Resim	Ürün Kodu ve Açıklaması	Detay	OEM
	<b>BU3001</b> ROTMİLİ	Ağırlık : 0.532 kg / 1.173 lb	13271998
	<b>BU3003</b> ROTMİLİ SOL VE SAĞ 247	Ağırlık : 0,630 kg / 1.389 lb Uzunluk : 247 mm / 9.72 inch	22776531
	<b>CV3013</b> ROTMİLİ	Ağırlık : 0,681 kg / 1.501 lb Uzunluk : 313 mm / 12.32 inch	13332651, 1609181
	<b>CV3014</b> ROTMİLİ	Ağırlık : 0,681 kg / 1.501 lb Uzunluk : 313 mm / 12.32 inch Gövde Diş Çapı : M16X1,5 Aşık Diş Çapı : M16X1,5	13332653, 1609183
	<b>CV3039</b> ROTMİLİ SOL VE SAĞ 309	Ağırlık : 0,735 kg / 1.620 lb Uzunluk : 309 mm / 12.17 inch	22895377

\* Bu sayfada ve katalogdaki tüm araçların adları, markaları, modelleri, sembolleri, logoları, orjinal numaraları (oe) ve diğer üçüncü parti numaraları sadece referans amaçlı kullanılmaktadır.

**LACROSSE**
**III**
**2017 -**

Resim	Ürün Kodu ve Açıklaması	Detay	OEM
	<b>OP3034</b> ROTMİLİ 243,5	Ağırlık : 0,564 kg / 1.243 lb Uzunluk : 244 mm / 9.61 inch Gövde Diş Çapı : M16X1,5 Aşık Diş Çapı : M14X1,5	23449526


**LESABRE**
**VI**
**1986 - 1991**

Resim	Ürün Kodu ve Açıklaması	Detay	OEM
	<b>CV3116</b> ROTMİLİ ÖN SAĞ - SOL 290	Ağırlık : 0,595 kg / 1.312 lb Uzunluk : 290 mm / 11.42 inch Gövde Diş Çapı : M14X1,5 Aşık Diş Çapı : M14X1,5	26026745, 4333104 7839153

**LESABRE**
**VII**
**1992 - 1999**

Resim	Ürün Kodu ve Açıklaması	Detay	OEM
	<b>CV3116</b> ROTMİLİ ÖN SAĞ - SOL 290	Ağırlık : 0,595 kg / 1.312 lb Uzunluk : 290 mm / 11.42 inch Gövde Diş Çapı : M14X1,5 Aşık Diş Çapı : M14X1,5	26026745, 4333104 7839153

**LESABRE**
**VIII**
**2000 - 2005**

Resim	Ürün Kodu ve Açıklaması	Detay	OEM
	<b>CV3029</b> ROTMİLİ ÖN SAĞ - SOL 325	Ağırlık : 0,637 kg / 1.404 lb Uzunluk : 325 mm / 12.80 inch Gövde Diş Çapı : M18X1,5 Aşık Diş Çapı : M14X1,5	15221006, 21011026
	<b>CV3030</b> ROTMİLİ SOL VE SAĞ 324,5	Ağırlık : 0,647 kg / 1.426 lb Uzunluk : 324,5 mm / 12.78 inch	26003751, 26003759 26012282, 26021769

**LUCERNE**
**2006 - 2011**

Resim	Ürün Kodu ve Açıklaması	Detay	OEM
	<b>CV3029</b> ROTMİLİ ÖN SAĞ - SOL 325	Ağırlık : 0,637 kg / 1.404 lb Uzunluk : 325 mm / 12.80 inch Gövde Diş Çapı : M18X1,5 Aşık Diş Çapı : M14X1,5	15221006, 21011026

**PARK AVENUE**
**I**
**1991 - 1996**

Resim	Ürün Kodu ve Açıklaması	Detay	OEM
	<b>CV3116</b> ROTMİLİ ÖN SAĞ - SOL 290	Ağırlık : 0,595 kg / 1.312 lb Uzunluk : 290 mm / 11.42 inch Gövde Diş Çapı : M14X1,5 Aşık Diş Çapı : M14X1,5	26026745, 4333104 7839153

**PARK AVENUE**
**II**
**1997 - 2005**

Resim	Ürün Kodu ve Açıklaması	Detay	OEM
	<b>CV3029</b> ROTMİLİ ÖN SAĞ - SOL 325	Ağırlık : 0,637 kg / 1.404 lb Uzunluk : 325 mm / 12.80 inch Gövde Diş Çapı : M18X1,5 Aşık Diş Çapı : M14X1,5	15221006, 21011026
	<b>CV3030</b> ROTMİLİ SOL VE SAĞ 324,5	Ağırlık : 0,647 kg / 1.426 lb Uzunluk : 324,5 mm / 12.78 inch	26003751, 26003759 26012282, 26021769

**RAINIER**
**2003 - 2007**

Resim	Ürün Kodu ve Açıklaması	Detay	OEM
	<b>CV3035</b> ROTMİLİ SOL VE SAĞ 135	Ağırlık : 0,534 kg / 1.177 lb Uzunluk : 135 mm / 5.31 inch	26100288, 8261002880

**REATA**
**1988 - 1991**

Resim	Ürün Kodu ve Açıklaması	Detay	OEM
	<b>CV3116</b> ROTMİLİ ÖN SAĞ - SOL 290	Ağırlık : 0,595 kg / 1.312 lb Uzunluk : 290 mm / 11.42 inch Gövde Diş Çapı : M14X1,5 Aşık Diş Çapı : M14X1,5	26026745, 4333104 7839153

**REGAL**
**III**
**1988 - 1996**

Resim	Ürün Kodu ve Açıklaması	Detay	OEM
	<b>CV3030</b> ROTMİLİ SOL VE SAĞ 324,5	Ağırlık : 0,647 kg / 1.426 lb Uzunluk : 324,5 mm / 12.78 inch	26003751, 26003759 26012282, 26021769

**REGAL IV 1997 - 2004**

Resim	Ürün Kodu ve Açıklaması	Detay	OEM
	<b>CV3030</b> ROTMİLİ SOL VE SAĞ 324,5	Ağırlık : 0,647 kg / 1.426 lb Uzunluk : 324,5 mm / 12.78 inch	26003751, 26003759 26012282, 26021769



**REGAL V 2011 - 2016**

Resim	Ürün Kodu ve Açıklaması	Detay	OEM
	<b>BU3003</b> ROTMİLİ SOL VE SAĞ 247	Ağırlık : 0,630 kg / 1.389 lb Uzunluk : 247 mm / 9.72 inch	22776531

**REGAL VI 2017 -**

Resim	Ürün Kodu ve Açıklaması	Detay	OEM
	<b>OP3034</b> ROTMİLİ 243,5	Ağırlık : 0,564 kg / 1.243 lb Uzunluk : 244 mm / 9.61 inch Gövde Diş Çapı : M16X1,5 Aşık Diş Çapı : M14X1,5	23449526

**RENDEZVOUS 2002 - 2007**

Resim	Ürün Kodu ve Açıklaması	Detay	OEM
	<b>BU3004</b> ROTMİLİ SOL VE SAĞ 317,2	Ağırlık : 0,680 kg / 1.499 lb Uzunluk : 317,2 mm / 12.49 inch	10412911*, 15232854* 19298748*
	<b>CV3029</b> ROTMİLİ ÖN SAĞ - SOL 325	Ağırlık : 0,637 kg / 1.404 lb Uzunluk : 325 mm / 12.80 inch Gövde Diş Çapı : M18X1,5 Aşık Diş Çapı : M14X1,5	15221006, 21011026

**RIVIERA V 1977 - 1978**

Resim	Ürün Kodu ve Açıklaması	Detay	OEM
	<b>CV3029</b> ROTMİLİ ÖN SAĞ - SOL 325	Ağırlık : 0,637 kg / 1.404 lb Uzunluk : 325 mm / 12.80 inch Gövde Diş Çapı : M18X1,5 Aşık Diş Çapı : M14X1,5	15221006, 21011026



**RIVIERA VII 1986 - 1993**

Resim	Ürün Kodu ve Açıklaması	Detay	OEM
	<b>CV3116</b> ROTMİLİ ÖN SAĞ - SOL 290	Ağırlık : 0,595 kg / 1.312 lb Uzunluk : 290 mm / 11.42 inch Gövde Diş Çapı : M14X1,5 Aşık Diş Çapı : M14X1,5	26026745, 4333104 7839153

**RIVIERA VIII 1995 - 1999**

Resim	Ürün Kodu ve Açıklaması	Detay	OEM
	<b>CV3030</b> ROTMİLİ SOL VE SAĞ 324,5	Ağırlık : 0,647 kg / 1.426 lb Uzunluk : 324,5 mm / 12.78 inch	26003751, 26003759 26012282, 26021769


**SKYLARK IV 1980 - 1985**

Resim	Ürün Kodu ve Açıklaması	Detay	OEM
	<b>CV3116</b> ROTMİLİ ÖN SAĞ - SOL 290	Ağırlık : 0,595 kg / 1.312 lb Uzunluk : 290 mm / 11.42 inch Gövde Diş Çapı : M14X1,5 Aşık Diş Çapı : M14X1,5	26026745, 4333104 7839153

**TERRAZA 2005 - 2007**

Resim	Ürün Kodu ve Açıklaması	Detay	OEM
	<b>BU3004</b> ROTMİLİ SOL VE SAĞ 317,2	Ağırlık : 0,680 kg / 1.499 lb Uzunluk : 317,2 mm / 12.49 inch	10412911*, 15232854* 19298748*
	<b>CV3029</b> ROTMİLİ ÖN SAĞ - SOL 325	Ağırlık : 0,637 kg / 1.404 lb Uzunluk : 325 mm / 12.80 inch Gövde Diş Çapı : M18X1,5 Aşık Diş Çapı : M14X1,5	15221006, 21011026

**VERANO I 2012 - 2016**

Resim	Ürün Kodu ve Açıklaması	Detay	OEM
	<b>OP3020</b> ROTMİLİ ÖN SAĞ - SOL 288	Ağırlık : 0,674 kg / 1.486 lb Uzunluk : 288 mm / 11.34 inch Gövde Diş Çapı : M16X1,5 Aşık Diş Çapı : M16X1,5	13286687, 1609027
	<b>OP3021</b> ROTMİLİ	Ağırlık : 0,655 kg / 1.444 lb Uzunluk : 288 mm / 11.34 inch Gövde Diş Çapı : M16X1,5 Aşık Diş Çapı : M16X1,5	13314645, 1609029

\* Bu sayfada ve katalogdaki tüm araçların adları, markaları, modelleri, sembolleri, logoları, orjinal numaraları (oe) ve diğer üçüncü parti numaraları sadece referans amaçlı kullanılmaktadır.

**RIW®**

**CADILLAC**

**ALLANTE**
**1987 - 1989**

Resim	Ürün Kodu ve Açıklaması	Detay	OEM
	<b>CV3116</b> ROTMİLİ ÖN SAĞ - SOL 290	Ağırlık : 0,595 kg / 1.312 lb Uzunluk : 290 mm / 11.42 inch Gövde Diş Çapı : M14X1,5 Aşık Diş Çapı : M14X1,5	26026745, 4333104 7839153

**ATS**
**2013 - 2019**

Resim	Ürün Kodu ve Açıklaması	Detay	OEM
	<b>CD3008</b> ROTMİLİ ÖN	Ağırlık : 0,670 kg / 1.477 lb Uzunluk : 250 mm / 9.84 inch	22789023

**CT4**
**2020 -**

Resim	Ürün Kodu ve Açıklaması	Detay	OEM
	<b>CD3008</b> ROTMİLİ ÖN	Ağırlık : 0,670 kg / 1.477 lb Uzunluk : 250 mm / 9.84 inch	22789023

**CT6**
**2016 -**

Resim	Ürün Kodu ve Açıklaması	Detay	OEM
	<b>CD3006</b> ROTMİLİ ÖN	Ağırlık : 0,610 kg / 1.345 lb Uzunluk : 250 mm / 9.84 inch	23183694

**CTS**
**II**
**2008 - 2013**

Resim	Ürün Kodu ve Açıklaması	Detay	OEM
	<b>CD3007</b> ROTMİLİ ÖN	Ağırlık : 0,470 kg / 1.036 lb Uzunluk : 124 mm / 4.88 inch	19177441
	<b>CD3010</b> ROTMİLİ ÖN	Ağırlık : 0,660 kg / 1.455 lb Uzunluk : 291 mm / 11.46 inch	19177440

**DE VILLE VI 1985 - 1988**

Resim	Ürün Kodu ve Açıklaması	Detay	OEM
	<b>CV3116</b> ROTMİLİ ÖN SAĞ - SOL 290	Ağırlık : 0,595 kg / 1.312 lb Uzunluk : 290 mm / 11.42 inch Gövde Diş Çapı : M14X1,5 Aşık Diş Çapı : M14X1,5	26026745, 4333104 7839153

**DE VILLE VI THE FINAL COUPE DE VILLE 1989 - 1993**

Resim	Ürün Kodu ve Açıklaması	Detay	OEM
	<b>CV3116</b> ROTMİLİ ÖN SAĞ - SOL 290	Ağırlık : 0,595 kg / 1.312 lb Uzunluk : 290 mm / 11.42 inch Gövde Diş Çapı : M14X1,5 Aşık Diş Çapı : M14X1,5	26026745, 4333104 7839153

**DE VILLE VII 1994 - 1999**

Resim	Ürün Kodu ve Açıklaması	Detay	OEM
	<b>CV3030</b> ROTMİLİ SOL VE SAĞ 324,5	Ağırlık : 0,647 kg / 1.426 lb Uzunluk : 324,5 mm / 12.78 inch	26003751, 26003759 26012282, 26021769

**DE VILLE VIII 2000 - 2005**

Resim	Ürün Kodu ve Açıklaması	Detay	OEM
	<b>CV3029</b> ROTMİLİ ÖN SAĞ - SOL 325	Ağırlık : 0,637 kg / 1.404 lb Uzunluk : 325 mm / 12.80 inch Gövde Diş Çapı : M18X1,5 Aşık Diş Çapı : M14X1,5	15221006, 21011026

**DTS 2006 - 2011**

Resim	Ürün Kodu ve Açıklaması	Detay	OEM
	<b>CV3029</b> ROTMİLİ ÖN SAĞ - SOL 325	Ağırlık : 0,637 kg / 1.404 lb Uzunluk : 325 mm / 12.80 inch Gövde Diş Çapı : M18X1,5 Aşık Diş Çapı : M14X1,5	15221006, 21011026

**ELDORADO XI 1986 - 1991**

Resim	Ürün Kodu ve Açıklaması	Detay	OEM
	<b>CV3116</b> ROTMİLİ ÖN SAĞ - SOL 290	Ağırlık : 0,595 kg / 1.312 lb Uzunluk : 290 mm / 11.42 inch Gövde Diş Çapı : M14X1,5 Aşık Diş Çapı : M14X1,5	26026745, 4333104 7839153

\* Bu sayfada ve katalogdaki tüm araçların adları, markaları, modelleri, sembolleri, logoları, orjinal numaraları (oe) ve diğer üçüncü parti numaraları sadece referans amaçlı kullanılmaktadır.

**ELDORADO XII 1992 - 2002**

Resim	Ürün Kodu ve Açıklaması	Detay	OEM
	<b>CV3030</b> ROTMİLİ SOL VE SAĞ 324,5	Ağırlık : 0,647 kg / 1.426 lb Uzunluk : 324,5 mm / 12.78 inch	26003751, 26003759 26012282, 26021769

**ESCALADE I GMT400 1999 - 2001**

Resim	Ürün Kodu ve Açıklaması	Detay	OEM
	<b>CD3001</b> ROTMİLİ ÖN SAĞ - SOL 300	Ağırlık : 0,576 kg / 1.270 lb Uzunluk : 300 mm / 11.81 inch Gövde Diş Çapı : M18X1,5 Aşık Diş Çapı : M14X1,5	12371381, 12471375 15295861, 19149619 26059210, 89040375

**ESCALADE III GMT900 2007 - 2014**

Resim	Ürün Kodu ve Açıklaması	Detay	OEM
	<b>CV3018</b> ROTMİLİ	Ağırlık : 0,812 kg / 1.790 lb Uzunluk : 319 mm / 12.56 inch Gövde Diş Çapı : M24X2 Aşık Diş Çapı : M16X1,5	19178561

**ESCALADE IV GMTK2XL 2015 - 2020**

Resim	Ürün Kodu ve Açıklaması	Detay	OEM
	<b>CD3002</b> ROTMİLİ SOL VE SAĞ 319	Ağırlık : 0,880 kg / 1.940 lb Uzunluk : 319 mm / 12.56 inch	22834082

**ESCALADE V GMT1XX 2021 -**

Resim	Ürün Kodu ve Açıklaması	Detay	OEM
	<b>CD3011</b> ROTMİLİ ÖN	Ağırlık : 0,771 kg / 1.700 lb Uzunluk : 305 mm / 12.01 inch	84674099

**FLEETWOOD VI 1985 - 1988**

Resim	Ürün Kodu ve Açıklaması	Detay	OEM
	<b>CV3116</b> ROTMİLİ ÖN SAĞ - SOL 290	Ağırlık : 0,595 kg / 1.312 lb Uzunluk : 290 mm / 11.42 inch Gövde Diş Çapı : M14X1,5 Aşık Diş Çapı : M14X1,5	26026745, 4333104 7839153

\* Bu sayfada ve katalogdaki tüm araçların adları, markaları, modelleri, sembolleri, logoları, orjinal numaraları (oe) ve diğer üçüncü parti numaraları sadece referans amaçlı kullanılmaktadır.

**FLEETWOOD**
**VII**
**1989 - 1992**

Resim	Ürün Kodu ve Açıklaması	Detay	OEM
	<b>CV3116</b> ROTMİLİ ÖN SAĞ - SOL 290	Ağırlık : 0,595 kg / 1.312 lb Uzunluk : 290 mm / 11.42 inch Gövde Diş Çapı : M14X1,5 Aşık Diş Çapı : M14X1,5	26026745, 4333104 7839153

**SEVILLE**
**III**
**1986 - 1991**

Resim	Ürün Kodu ve Açıklaması	Detay	OEM
	<b>CV3116</b> ROTMİLİ ÖN SAĞ - SOL 290	Ağırlık : 0,595 kg / 1.312 lb Uzunluk : 290 mm / 11.42 inch Gövde Diş Çapı : M14X1,5 Aşık Diş Çapı : M14X1,5	26026745, 4333104 7839153

**SEVILLE**
**IV**
**1992 - 1997**

Resim	Ürün Kodu ve Açıklaması	Detay	OEM
	<b>CV3030</b> ROTMİLİ SOL VE SAĞ 324,5	Ağırlık : 0,647 kg / 1.426 lb Uzunluk : 324,5 mm / 12.78 inch	26003751, 26003759 26012282, 26021769

**SEVILLE**
**V**
**1998 - 2005**

Resim	Ürün Kodu ve Açıklaması	Detay	OEM
	<b>CV3029</b> ROTMİLİ ÖN SAĞ - SOL 325	Ağırlık : 0,637 kg / 1.404 lb Uzunluk : 325 mm / 12.80 inch Gövde Diş Çapı : M18X1,5 Aşık Diş Çapı : M14X1,5	15221006, 21011026

**SRX**
**I**
**2004 - 2009**



Resim	Ürün Kodu ve Açıklaması	Detay	OEM
	<b>CD3004</b> ROTMİLİ SOL VE SAĞ 108	Ağırlık : 0,630 kg / 1.389 lb Uzunluk : 108 mm / 4.25 inch	15257558, EV800289

**SRX**
**II**
**2010 - 2016**




Resim	Ürün Kodu ve Açıklaması	Detay	OEM
	<b>CD3009</b> ROTMİLİ ÖN	Ağırlık : 0,704 kg / 1.552 lb Uzunluk : 351 mm / 13.82 inch	25901292

\* Bu sayfada ve katalogdaki tüm araçların adları, markaları, modelleri, sembolleri, logoları, orjinal numaraları (oe) ve diğer üçüncü parti numaraları sadece referans amaçlı kullanılmaktadır.

**STS**
**2005 - 2011**

Resim	Ürün Kodu ve Açıklaması	Detay	OEM
	<b>CD3003</b> ROTMİLİ SOL VE SAĞ 108	Ağırlık : 0,580 kg / 1.279 lb Uzunluk : 108 mm / 4.25 inch	19152532, EV80958
	<b>CD3007</b> ROTMİLİ ÖN	Ağırlık : 0,470 kg / 1.036 lb Uzunluk : 124 mm / 4.88 inch	19177441

**XLR**
**2004 - 2009**

Resim	Ürün Kodu ve Açıklaması	Detay	OEM
	<b>CV3026</b> ROTMİLİ ÖN SAĞ - SOL 290,5	Ağırlık : 0,593 kg / 1.307 lb Uzunluk : 290,5 mm / 11.44 inch	19168108, 26055105 26057010
	<b>CV3027</b> ROTMİLİ ÖN SAĞ - SOL 290	Ağırlık : 0,578 kg / 1.274 lb Uzunluk : 290 mm / 11.42 inch	19168108, 26055105 26057010
	<b>CV3028</b> ROTMİLİ ARKA SAĞ - SOL 335,5	Ağırlık : 0,685 kg / 1.510 lb Uzunluk : 335,5 mm / 13.21 inch	88955490

**XT5**
**2017 -**

Resim	Ürün Kodu ve Açıklaması	Detay	OEM
	<b>BU3003</b> ROTMİLİ SOL VE SAĞ 247	Ağırlık : 0,630 kg / 1.389 lb Uzunluk : 247 mm / 9.72 inch	22776531
	<b>CD3005</b> ROTMİLİ ÖN	Ağırlık : 0,685 kg / 1.510 lb Uzunluk : 288 mm / 11.34 inch	23214223

**XTS**
**2013 - 2017**

Resim	Ürün Kodu ve Açıklaması	Detay	OEM
	<b>BU3001</b> ROTMİLİ	Ağırlık : 0.532 kg / 1.173 lb	13271998

\* Bu sayfada ve katalogdaki tüm araçların adları, markaları, modelleri, sembolleri, logoları, orjinal numaraları (oe) ve diğer üçüncü parti numaraları sadece referans amaçlı kullanılmaktadır.

**XTS****2013 - 2017**

Resim	Ürün Kodu ve Açıklaması	Detay	OEM
	<b>BU3003</b> ROTMİLİ SOL VE SAĞ 247	Ağırlık : 0,630 kg / 1.389 lb Uzunluk : 247 mm / 9.72 inch	22776531





**RIW®**

**CHEVROLET**

**ASTRA**
**2000 - 2006**

Resim	Ürün Kodu ve Açıklaması	Detay	OEM
	<b>OP3010</b> ROTMİLİ ÖN SAĞ - SOL 277 RC1831	Ağırlık : 0,574 kg / 1.265 lb Uzunluk : 277 mm / 10.91 inch Gövde Diş Çapı : M18X1,5 Aşık Diş Çapı : M14X1,5	1603213, 1603216 1603256, 9118128

**AVALANCHE**
**GMT800**
**2002 - 2006**

Resim	Ürün Kodu ve Açıklaması	Detay	OEM
	<b>CD3001</b> ROTMİLİ ÖN SAĞ - SOL 300	Ağırlık : 0,576 kg / 1.270 lb Uzunluk : 300 mm / 11.81 inch Gövde Diş Çapı : M18X1,5 Aşık Diş Çapı : M14X1,5	12371381, 12471375 15295861, 19149619 26059210, 89040375
	<b>CV3016</b> ROTMİLİ ARKA SAĞ - SOL	Ağırlık : 0,600 kg / 1.323 lb	26091588
	<b>CV3017</b> ROTMİLİ ÖN SAĞ - SOL 293,5	Ağırlık : 0,603 kg / 1.329 lb Uzunluk : 293,5 mm / 11.56 inch Gövde Diş Çapı : M22X1,5 Aşık Diş Çapı : M14X1,5	19152329, 26079801

**AVALANCHE**
**GMT900**
**2007 - 2014**

Resim	Ürün Kodu ve Açıklaması	Detay	OEM
	<b>CV3018</b> ROTMİLİ	Ağırlık : 0,812 kg / 1.790 lb Uzunluk : 319 mm / 12.56 inch Gövde Diş Çapı : M24X2 Aşık Diş Çapı : M16X1,5	19178561

**AVEO**
**T250, T255**
**2005 - 2011**

Resim	Ürün Kodu ve Açıklaması	Detay	OEM
	<b>CV3001</b> ROTMİLİ SOL VE SAĞ 195 RF7811	Ağırlık : 0,35 kg / 0.772 lb Uzunluk : 195 mm / 7.68 inch Gövde Diş Çapı : M16X1,5 Aşık Diş Çapı : M12X1,5	96425093, 96535300 C96535300

**AVEO**
**T300**
**2011 -**

Resim	Ürün Kodu ve Açıklaması	Detay	OEM
	<b>CV3009</b> ROTMİLİ ÖN SAĞ - SOL 333	Ağırlık : 0,695 kg / 1.532 lb Uzunluk : 333 mm / 13.11 inch Gövde Diş Çapı : M14X1,5 Aşık Diş Çapı : M14X1,5	1609213, 95952929

\* Bu sayfada ve katalogdaki tüm araçların adları, markaları, modelleri, sembolleri, logoları, orjinal numaraları (oe) ve diğer üçüncü parti numaraları sadece referans amaçlı kullanılmaktadır.


**CAMARO IV 1993 - 2002**

Resim	Ürün Kodu ve Açıklaması	Detay	OEM
	<b>CV3029</b> ROTMİLİ ÖN SAĞ - SOL 325	Ağırlık : 0,637 kg / 1.404 lb Uzunluk : 325 mm / 12.80 inch Gövde Diş Çapı : M18X1,5 Aşık Diş Çapı : M14X1,5	15221006, 21011026

**CAMARO V 2010 - 2015**

Resim	Ürün Kodu ve Açıklaması	Detay	OEM
	<b>CV3022</b> ROTMİLİ ÖN SAĞ - SOL	Ağırlık : 0,658 kg / 1.451 lb Uzunluk : 300 mm / 11.81 inch Gövde Diş Çapı : M20X1,5 Aşık Diş Çapı : M14X1,5	92227430

**CAPRICE VIII 2006 - 2017**

Resim	Ürün Kodu ve Açıklaması	Detay	OEM
	<b>CV3043</b> ROTMİLİ ÖN	Ağırlık : 0,585 kg / 1.290 lb Uzunluk : 272 mm / 10.71 inch	92198273
	<b>CV3044</b> ROTMİLİ ÖN	Ağırlık : 0,590 kg / 1.301 lb Uzunluk : 289 mm / 11.38 inch	19259256

**CAPTIVA C100 2006 - 2010**

Resim	Ürün Kodu ve Açıklaması	Detay	OEM
	<b>CV3005</b> ROTMİLİ RF7814	Ağırlık : 0,651 kg / 1.435 lb Uzunluk : 360 mm / 14.17 inch Gövde Diş Çapı : M16X1,5 Aşık Diş Çapı : M14X1,5	4808602, 4808603 4817547, 96626521

**CAPTIVA SPORT 2012 - 2015**

Resim	Ürün Kodu ve Açıklaması	Detay	OEM
	<b>CV3015</b> ROTMİLİ ÖN SAĞ - SOL 329	Ağırlık : 0,650 kg / 1.433 lb Uzunluk : 329 mm / 12.95 inch Gövde Diş Çapı : M16X1,5 Aşık Diş Çapı : M14X1,5	19149839, 4883078J00




**CAVALIER**
**III**
**1995 - 2005**

Resim	Ürün Kodu ve Açıklaması	Detay	OEM
	<b>CV3116</b> ROTMİLİ ÖN SAĞ - SOL 290	Ağırlık : 0,595 kg / 1.312 lb Uzunluk : 290 mm / 11.42 inch Gövde Diş Çapı : M14X1,5 Aşık Diş Çapı : M14X1,5	26026745, 4333104 7839153




**CELEBRITY**
**I**
**1982 - 1990**

Resim	Ürün Kodu ve Açıklaması	Detay	OEM
	<b>CV3116</b> ROTMİLİ ÖN SAĞ - SOL 290	Ağırlık : 0,595 kg / 1.312 lb Uzunluk : 290 mm / 11.42 inch Gövde Diş Çapı : M14X1,5 Aşık Diş Çapı : M14X1,5	26026745, 4333104 7839153

**CHEVY**
**BRAZIL**
**1999 - 2003**

Resim	Ürün Kodu ve Açıklaması	Detay	OEM
	<b>OP3002</b> ROTMİLİ SAĞ-SOL HİDROLİK RC1819	Ağırlık : 0,49 kg / 1.080 lb Uzunluk : 277 mm / 10.91 inch Gövde Diş Çapı : M14X1,5 Aşık Diş Çapı : M12X1,5	26032284, 322158
	<b>OP3003</b> ROTMİLİ SOL VE SAĞ 326 RC1818	Ağırlık : 0,536 kg / 1.182 lb Uzunluk : 326 mm / 12.83 inch Gövde Diş Çapı : M14X1,5 Aşık Diş Çapı : M12X1,5	1603453, 26030411 322155
	<b>OP3005</b> ROTMİLİ SAĞ-SOL 316 RC1826	Ağırlık : 0,578 kg / 1.274 lb Uzunluk : 332 mm / 13.07 inch Gövde Diş Çapı : M14X1,5 Aşık Diş Çapı : M14X1,5	1603016, 26110429

**CHEVY**
**MEXICO**
**1994 - 2012**

Resim	Ürün Kodu ve Açıklaması	Detay	OEM
	<b>OP3002</b> ROTMİLİ SAĞ-SOL HİDROLİK RC1819	Ağırlık : 0,49 kg / 1.080 lb Uzunluk : 277 mm / 10.91 inch Gövde Diş Çapı : M14X1,5 Aşık Diş Çapı : M12X1,5	26032284, 322158
	<b>OP3003</b> ROTMİLİ SOL VE SAĞ 326 RC1818	Ağırlık : 0,536 kg / 1.182 lb Uzunluk : 326 mm / 12.83 inch Gövde Diş Çapı : M14X1,5 Aşık Diş Çapı : M12X1,5	1603453, 26030411 322155
	<b>OP3005</b> ROTMİLİ SAĞ-SOL 316 RC1826	Ağırlık : 0,578 kg / 1.274 lb Uzunluk : 332 mm / 13.07 inch Gövde Diş Çapı : M14X1,5 Aşık Diş Çapı : M14X1,5	1603016, 26110429

\* Bu sayfada ve katalogdaki tüm araçların adları, markaları, modelleri, sembolleri, logoları, orjinal numaraları (oe) ve diğer üçüncü parti numaraları sadece referans amaçlı kullanılmaktadır.

**CITY EXPRESS**
**2015 - 2018**

Resim	Ürün Kodu ve Açıklaması	Detay	OEM
	<b>NS3046</b> ROTMİLİ ÖN	Ağırlık : 0,420 kg / 0.926 lb Uzunluk : 231 mm / 9.09 inch	19184329, 485213SG1A D85211KE1A, D85213RA1A




**CLASSIC**
**2004 - 2005**

Resim	Ürün Kodu ve Açıklaması	Detay	OEM
	<b>CV3817</b> ROTMİLİ ÖN SAĞ - SOL 290	Ağırlık : 0,605 kg / 1.334 lb Uzunluk : 290 mm / 11.42 inch	26073562

**COBALT**
**2005 - 2010**

Resim	Ürün Kodu ve Açıklaması	Detay	OEM
	<b>CV3040</b> ROTMİLİ SOL VE SAĞ 320	Ağırlık : 0,550 kg / 1.213 lb Uzunluk : 320 mm / 12.60 inch Gövde Diş Çapı : M14X1,5 Aşık Diş Çapı : M14X1,5	15788998, 15796812 15802532, 15802533 15816430, 22680652 25956914, 25956915 25956924, 25956925

**COLORADO**
**2003 - 2012**

Resim	Ürün Kodu ve Açıklaması	Detay	OEM
	<b>CV3031</b> ROTMİLİ ÖN SAĞ - SOL 254,5	Ağırlık : 0,543 kg / 1.197 lb Uzunluk : 254,5 mm / 10.02 inch	8890606210, 89060621
	<b>CV3032</b> ROTMİLİ ÖN SAĞ - SOL 290	Ağırlık : 0,554 kg / 1.221 lb Uzunluk : 290 mm / 11.42 inch	26095456, 8260954560
	<b>CV3038</b> ROTMİLİ SOL VE SAĞ 273,5	Ağırlık : 0,630 kg / 1.389 lb Uzunluk : 274 mm / 10.79 inch Gövde Diş Çapı : M16X1,5 Aşık Diş Çapı : M16X1,5	19152663, 19179723 8191526630, 8191526640 8191797230

**COLORADO**
**2013 - 2015**

Resim	Ürün Kodu ve Açıklaması	Detay	OEM
	<b>CV3042</b> ROTMİLİ ÖN	Ağırlık : 0,705 kg / 1.554 lb Uzunluk : 331 mm / 13.03 inch Gövde Diş Çapı : M16X1,5 Aşık Diş Çapı : M14X1,5	84344235

\* Bu sayfada ve katalogdaki tüm araçların adları, markaları, modelleri, sembolleri, logoları, orjinal numaraları (oe) ve diğer üçüncü parti numaraları sadece referans amaçlı kullanılmaktadır.

**COLORADO**
**III**
**2015 - 2022**

Resim	Ürün Kodu ve Açıklaması	Detay	OEM
	<b>CV3042</b> ROTMİLİ ÖN	Ağırlık : 0,705 kg / 1.554 lb Uzunluk : 331 mm / 13.03 inch Gövde Diş Çapı : M16X1,5 Aşık Diş Çapı : M14X1,5	84344235




**CORSA**
**2002 - 2008**

Resim	Ürün Kodu ve Açıklaması	Detay	OEM
	<b>OP3004</b> ROTMİLİ SAĞ-SOL RC1823	Ağırlık : 0,609 kg / 1.343 lb Uzunluk : 315 mm / 12.40 inch Gövde Diş Çapı : M14X1,5 Aşık Diş Çapı : M12X1,5	1603008, 26087867
	<b>OP3005</b> ROTMİLİ SAĞ-SOL 316 RC1826	Ağırlık : 0,578 kg / 1.274 lb Uzunluk : 332 mm / 13.07 inch Gövde Diş Çapı : M14X1,5 Aşık Diş Çapı : M14X1,5	1603016, 26110429
	<b>OP3022</b> ROTMİLİ L= 275	Ağırlık : 0,577 kg / 1.272 lb Uzunluk : 273 mm / 10.75 inch Gövde Diş Çapı : M18X1,5 Aşık Diş Çapı : M14X1,5	93388624

**CORVETTE**
**C4**
**1984 - 1996**




Resim	Ürün Kodu ve Açıklaması	Detay	OEM
	<b>CV3029</b> ROTMİLİ ÖN SAĞ - SOL 325	Ağırlık : 0,637 kg / 1.404 lb Uzunluk : 325 mm / 12.80 inch Gövde Diş Çapı : M18X1,5 Aşık Diş Çapı : M14X1,5	15221006, 21011026

**CORVETTE**
**C5**
**1997 - 2004**

Resim	Ürün Kodu ve Açıklaması	Detay	OEM
	<b>CV3004</b> ROTMİLİ	Ağırlık : 0,47 kg / 1.036 lb	88955489
	<b>CV3026</b> ROTMİLİ ÖN SAĞ - SOL 290,5	Ağırlık : 0,593 kg / 1.307 lb Uzunluk : 290,5 mm / 11.44 inch	19168108, 26055105 26057010
	<b>CV3028</b> ROTMİLİ ARKA SAĞ - SOL 335,5	Ağırlık : 0,685 kg / 1.510 lb Uzunluk : 335,5 mm / 13.21 inch	88955490

\* Bu sayfada ve katalogdaki tüm araçların adları, markaları, modelleri, sembolleri, logoları, orjinal numaraları (oe) ve diğer üçüncü parti numaraları sadece referans amaçlı kullanılmaktadır.


**CORVETTE C6 2005 - 2013**

Resim	Ürün Kodu ve Açıklaması	Detay	OEM
	<b>CV3026</b> ROTMİLİ ÖN SAĞ - SOL 290,5	Ağırlık : 0,593 kg / 1.307 lb Uzunluk : 290,5 mm / 11.44 inch	19168108, 26055105 26057010
	<b>CV3027</b> ROTMİLİ ÖN SAĞ - SOL 290	Ağırlık : 0,578 kg / 1.274 lb Uzunluk : 290 mm / 11.42 inch	19168108, 26055105 26057010
	<b>CV3028</b> ROTMİLİ ARKA SAĞ - SOL 335,5	Ağırlık : 0,685 kg / 1.510 lb Uzunluk : 335,5 mm / 13.21 inch	88955490

**CORVETTE C7 2014 - 2019**

Resim	Ürün Kodu ve Açıklaması	Detay	OEM
	<b>CV3025</b> ROTMİLİ ÖN SAĞ - SOL	Ağırlık : 0,490 kg / 1.080 lb	22913277

**CRUZE I J300, J305, J3008 2009 -**

Resim	Ürün Kodu ve Açıklaması	Detay	OEM
	<b>CV3010</b> ROTMİLİ ÖN SAĞ - SOL 295	Ağırlık : 0,648 kg / 1.429 lb Uzunluk : 295 mm / 11.61 inch Gövde Diş Çapı : M16X1,5 Aşık Diş Çapı : M16X1,5	13278358 *, 13278358* 920005, 920007
	<b>OP3014</b> ROTMİLİ SAĞ-SOL 16-17 JANTLAR İÇİN RC1841	Ağırlık : 0,68 kg / 1.499 lb Uzunluk : 285 mm / 11.22 inch Gövde Diş Çapı : M18X1,5 Aşık Diş Çapı : M14X1,5	12804238, 1603244 1603384, 1603416 46989683, 93175520


**CRUZE II 2016 -**

Resim	Ürün Kodu ve Açıklaması	Detay	OEM
	<b>OP3031</b> ROTMİLİ ÖN SAĞ - SOL 247,5	Ağırlık : 0,533 kg / 1.175 lb Uzunluk : 247,5 mm / 9.74 inch Gövde Diş Çapı : M14X1,5 Aşık Diş Çapı : M14X1,5	13464344


**EPICA V250 2005 - 2011**

Resim	Ürün Kodu ve Açıklaması	Detay	OEM
	<b>CV3007</b> ROTMİLİ	Ağırlık : 0,857 kg / 1.889 lb Uzunluk : 358 mm / 14.09 inch Gövde Diş Çapı : M16X1,5 Aşık Diş Çapı : M14X1,5	520808, 93740618 93740701, 95710894 C93740701

**EQUINOX I 2005 - 2009**

Resim	Ürün Kodu ve Açıklaması	Detay	OEM
	<b>CV3015</b> ROTMİLİ ÖN SAĞ - SOL 329	Ağırlık : 0,650 kg / 1.433 lb Uzunluk : 329 mm / 12.95 inch Gövde Diş Çapı : M16X1,5 Aşık Diş Çapı : M14X1,5	19149839, 4883078J00
	<b>CV3041</b> ROTMİLİ SOL VE SAĞ 330	Ağırlık : 0,710 kg / 1.565 lb Uzunluk : 330 mm / 12.99 inch	15797215, 15896770

**EQUINOX II 2010 - 2017**

Resim	Ürün Kodu ve Açıklaması	Detay	OEM
	<b>CV3020</b> ROTMİLİ	Ağırlık : 0,602 kg / 1.327 lb	19210063
	<b>CV3023</b> ROTMİLİ ÖN SAĞ - SOL 323,5	Ağırlık : 0,67 kg / 1.477 lb Uzunluk : 323,5 mm / 12.74 inch	19207056

**EXPRESS 1500 2003 - 2011**

Resim	Ürün Kodu ve Açıklaması	Detay	OEM
	<b>CV3006</b> ROTMİLİ ÖN SAĞ - SOL 319,5	Ağırlık : 0,634 kg / 1.398 lb Uzunluk : 319,5 mm / 12.58 inch	19207100, 26095474



**EXPRESS 1500 2011 - 2014**

Resim	Ürün Kodu ve Açıklaması	Detay	OEM
	<b>CV3006</b> ROTMİLİ ÖN SAĞ - SOL 319,5	Ağırlık : 0,634 kg / 1.398 lb Uzunluk : 319,5 mm / 12.58 inch	19207100, 26095474

\* Bu sayfada ve katalogdaki tüm araçların adları, markaları, modelleri, sembolleri, logoları, orjinal numaraları (oe) ve diğer üçüncü parti numaraları sadece referans amaçlı kullanılmaktadır.



**EXPRESS 2500**
**2003 - 2011**

Resim	Ürün Kodu ve Açıklaması	Detay	OEM
	<b>CV3006</b> ROTMİLİ ÖN SAĞ - SOL 319,5	Ağırlık : 0,634 kg / 1.398 lb Uzunluk : 319,5 mm / 12.58 inch	19207100, 26095474
	<b>CV3037</b> ROTMİLİ SOL VE SAĞ 331,5	Ağırlık : 0,692 kg / 1.526 lb Uzunluk : 331,5 mm / 13.05 inch	12479168, 19149613 19257595

**EXPRESS 3500**
**2003 - 2011**

Resim	Ürün Kodu ve Açıklaması	Detay	OEM
	<b>CV3037</b> ROTMİLİ SOL VE SAĞ 331,5	Ağırlık : 0,692 kg / 1.526 lb Uzunluk : 331,5 mm / 13.05 inch	12479168, 19149613 19257595

**EXPRESS 4500**
**2011 - 2017**

Resim	Ürün Kodu ve Açıklaması	Detay	OEM
	<b>CV3037</b> ROTMİLİ SOL VE SAĞ 331,5	Ağırlık : 0,692 kg / 1.526 lb Uzunluk : 331,5 mm / 13.05 inch	12479168, 19149613 19257595

**HHR**
**2006 - 2011**

Resim	Ürün Kodu ve Açıklaması	Detay	OEM
	<b>CV3040</b> ROTMİLİ SOL VE SAĞ 320	Ağırlık : 0,550 kg / 1.213 lb Uzunluk : 320 mm / 12.60 inch Gövde Diş Çapı : M14X1,5 Aşık Diş Çapı : M14X1,5	15788998, 15796812 15802532, 15802533 15816430, 22680652 25956914, 25956915 25956924, 25956925

**IMPALA**
**IX**
**2014 -**

Resim	Ürün Kodu ve Açıklaması	Detay	OEM
	<b>CV3039</b> ROTMİLİ SOL VE SAĞ 309	Ağırlık : 0,735 kg / 1.620 lb Uzunluk : 309 mm / 12.17 inch	22895377

**IMPALA X 2000 - 2005**

Resim	Ürün Kodu ve Açıklaması	Detay	OEM
	<b>CV3030</b> ROTMİLİ SOL VE SAĞ 324,5	Ağırlık : 0,647 kg / 1.426 lb Uzunluk : 324,5 mm / 12.78 inch	26003751, 26003759 26012282, 26021769

**IMPALA XI 2005 - 2013**

Resim	Ürün Kodu ve Açıklaması	Detay	OEM
	<b>CV3030</b> ROTMİLİ SOL VE SAĞ 324,5	Ağırlık : 0,647 kg / 1.426 lb Uzunluk : 324,5 mm / 12.78 inch	26003751, 26003759 26012282, 26021769

**IMPALA LIMITED 2014 - 2016**

Resim	Ürün Kodu ve Açıklaması	Detay	OEM
	<b>CV3030</b> ROTMİLİ SOL VE SAĞ 324,5	Ağırlık : 0,647 kg / 1.426 lb Uzunluk : 324,5 mm / 12.78 inch	26003751, 26003759 26012282, 26021769

**KALOS 2005 - 2011**

Resim	Ürün Kodu ve Açıklaması	Detay	OEM
	<b>CV3001</b> ROTMİLİ SOL VE SAĞ 195 RF7811	Ağırlık : 0,35 kg / 0.772 lb Uzunluk : 195 mm / 7.68 inch Gövde Diş Çapı : M16X1,5 Aşık Diş Çapı : M12X1,5	96425093, 96535300 C96535300

**LACETTI J200 2003 - 2012**


Resim	Ürün Kodu ve Açıklaması	Detay	OEM
	<b>CV3816</b> ROTMİLİ ÖN SAĞ - SOL 286	Ağırlık : 0,554 kg / 1.221 lb Uzunluk : 286 mm / 11.26 inch Gövde Diş Çapı : M16X1,5 Aşık Diş Çapı : M14X1,5	96061907

**LASER 1984 - 1986**

Resim	Ürün Kodu ve Açıklaması	Detay	OEM
	<b>CV3116</b> ROTMİLİ ÖN SAĞ - SOL 290	Ağırlık : 0,595 kg / 1.312 lb Uzunluk : 290 mm / 11.42 inch Gövde Diş Çapı : M14X1,5 Aşık Diş Çapı : M14X1,5	26026745, 4333104 7839153

\* Bu sayfada ve katalogdaki tüm araçların adları, markaları, modelleri, sembolleri, logoları, orjinal numaraları (oe) ve diğer üçüncü parti numaraları sadece referans amaçlı kullanılmaktadır.

**LUMINA I 1990 - 1994**

Resim	Ürün Kodu ve Açıklaması	Detay	OEM
	<b>CV3030</b> ROTMİLİ SOL VE SAĞ 324,5	Ağırlık : 0,647 kg / 1.426 lb Uzunluk : 324,5 mm / 12.78 inch	26003751, 26003759 26012282, 26021769
	<b>CV3116</b> ROTMİLİ ÖN SAĞ - SOL 290	Ağırlık : 0,595 kg / 1.312 lb Uzunluk : 290 mm / 11.42 inch Gövde Diş Çapı : M14X1,5 Aşık Diş Çapı : M14X1,5	26026745, 4333104 7839153

**LUMINA II 1995 - 2001**

Resim	Ürün Kodu ve Açıklaması	Detay	OEM
	<b>CV3030</b> ROTMİLİ SOL VE SAĞ 324,5	Ağırlık : 0,647 kg / 1.426 lb Uzunluk : 324,5 mm / 12.78 inch	26003751, 26003759 26012282, 26021769

**MALIBU IX 2016 -**

Resim	Ürün Kodu ve Açıklaması	Detay	OEM
	<b>OP3034</b> ROTMİLİ 243,5	Ağırlık : 0,564 kg / 1.243 lb Uzunluk : 244 mm / 9.61 inch Gövde Diş Çapı : M16X1,5 Aşık Diş Çapı : M14X1,5	23449526

**MALIBU V 1997 - 2003**

Resim	Ürün Kodu ve Açıklaması	Detay	OEM
	<b>CV3817</b> ROTMİLİ ÖN SAĞ - SOL 290	Ağırlık : 0,605 kg / 1.334 lb Uzunluk : 290 mm / 11.42 inch	26073562




**MALIBU VI 2004 - 2007**

Resim	Ürün Kodu ve Açıklaması	Detay	OEM
	<b>CV3034</b> ROTMİLİ SOL VE SAĞ 280	Ağırlık : 0,595 kg / 1.312 lb Uzunluk : 280 mm / 11.02 inch	15267582, 15944072 15944097, 19256420 20995477, 22687091

**MALIBU VII 2008 - 2012**

Resim	Ürün Kodu ve Açıklaması	Detay	OEM
	<b>CV3034</b> ROTMİLİ SOL VE SAĞ 280	Ağırlık : 0,595 kg / 1.312 lb Uzunluk : 280 mm / 11.02 inch	15267582, 15944072 15944097, 19256420 20995477, 22687091


**MALIBU VIII 2013 - 2016**

Resim	Ürün Kodu ve Açıklaması	Detay	OEM
	<b>CV3013</b> ROTMİLİ	Ağırlık : 0,681 kg / 1.501 lb Uzunluk : 313 mm / 12.32 inch	13332651, 1609181
	<b>CV3014</b> ROTMİLİ	Ağırlık : 0,681 kg / 1.501 lb Uzunluk : 313 mm / 12.32 inch Gövde Diş Çapı : M16X1,5 Aşık Diş Çapı : M16X1,5	13332653, 1609183
	<b>CV3021</b> ROTMİLİ	Ağırlık : 0,61 kg / 1.345 lb	13354600

**MATIZ M200, M250 2005 - 2015**

Resim	Ürün Kodu ve Açıklaması	Detay	OEM
	<b>DW3813</b> ROTMİLİ SAĞ-SOL 251 RD3813	Ağırlık : 0,497 kg / 1.096 lb Uzunluk : 250 mm / 9.84 inch Gövde Diş Çapı : M16X1,5 Aşık Diş Çapı : M12X1,5	48830A78B00, 521250 521255, 93741074 93741092, KBJR45

**MERIVA 2003 - 2008**

Resim	Ürün Kodu ve Açıklaması	Detay	OEM
	<b>OP3005</b> ROTMİLİ SAĞ-SOL 316 RC1826	Ağırlık : 0,578 kg / 1.274 lb Uzunluk : 332 mm / 13.07 inch Gövde Diş Çapı : M14X1,5 Aşık Diş Çapı : M14X1,5	1603016, 26110429
	<b>OP3022</b> ROTMİLİ L= 275	Ağırlık : 0,577 kg / 1.272 lb Uzunluk : 273 mm / 10.75 inch Gövde Diş Çapı : M18X1,5 Aşık Diş Çapı : M14X1,5	93388624

**METRO**
**1998 - 2001**

Resim	Ürün Kodu ve Açıklaması	Detay	OEM
	<b>SZ3017</b> ROTMİLİ ÖN	Ağırlık : 0,455 kg / 1.003 lb Uzunluk : 298 mm / 11.73 inch	91173974

**MONTANA**
**1999 - 2004**

Resim	Ürün Kodu ve Açıklaması	Detay	OEM
	<b>BU3004</b> ROTMİLİ SOL VE SAĞ 317,2	Ağırlık : 0,680 kg / 1.499 lb Uzunluk : 317,2 mm / 12.49 inch	10412911*, 15232854* 19298748*

**MONTANA**
**2004 - 2011**

Resim	Ürün Kodu ve Açıklaması	Detay	OEM
	<b>OP3022</b> ROTMİLİ L= 275	Ağırlık : 0,577 kg / 1.272 lb Uzunluk : 273 mm / 10.75 inch Gövde Diş Çapı : M18X1,5 Aşık Diş Çapı : M14X1,5	93388624

**MONTE CARLO**
**V**
**1995 - 1999**

Resim	Ürün Kodu ve Açıklaması	Detay	OEM
	<b>CV3030</b> ROTMİLİ SOL VE SAĞ 324,5	Ağırlık : 0,647 kg / 1.426 lb Uzunluk : 324,5 mm / 12.78 inch	26003751, 26003759 26012282, 26021769

**MONTE CARLO**
**VI**
**2002 - 2007**

Resim	Ürün Kodu ve Açıklaması	Detay	OEM
	<b>CV3030</b> ROTMİLİ SOL VE SAĞ 324,5	Ağırlık : 0,647 kg / 1.426 lb Uzunluk : 324,5 mm / 12.78 inch	26003751, 26003759 26012282, 26021769

**N300**
**ARGENTINA**
**2006 -**

Resim	Ürün Kodu ve Açıklaması	Detay	OEM
	<b>CV3011</b> ROTMİLİ SOL VE SAĞ 295	Ağırlık : 0,605 kg / 1.334 lb Uzunluk : 295 mm / 11.61 inch Gövde Diş Çapı : M14X1,5 Aşık Diş Çapı : M14X1,5	23868906

\* Bu sayfada ve katalogdaki tüm araçların adları, markaları, modelleri, sembolleri, logoları, orjinal numaraları (oe) ve diğer üçüncü parti numaraları sadece referans amaçlı kullanılmaktadır.

**OPTRA J200 2003 - 2012**

Resim	Ürün Kodu ve Açıklaması	Detay	OEM
	<b>CV3816</b> ROTMİLİ ÖN SAĞ - SOL 286	Ağırlık : 0,554 kg / 1.221 lb Uzunluk : 286 mm / 11.26 inch Gövde Diş Çapı : M16X1,5 Aşık Diş Çapı : M14X1,5	96061907

**ORLANDO 2011 -**

Resim	Ürün Kodu ve Açıklaması	Detay	OEM
	<b>OP3025</b> ROTMİLİ M16X1,5 L=310	Ağırlık : 0,698 kg / 1.539 lb Uzunluk : 311 mm / 12.24 inch Gövde Diş Çapı : M16X1,5 Aşık Diş Çapı : M16X1,5	1609184




**REZZO U100 2004 - 2009**

Resim	Ürün Kodu ve Açıklaması	Detay	OEM
	<b>CV3003</b> ROTMİLİ SAĞ-SOL 239 RF7812	Ağırlık : 0,537 kg / 1.184 lb Uzunluk : 240 mm / 9.45 inch Gövde Diş Çapı : M16X1,5 Aşık Diş Çapı : M14X1,5	73740621, 93740621 C521564, C93740621

**SILVERADO 1500 2014 - 2019**

Resim	Ürün Kodu ve Açıklaması	Detay	OEM
	<b>CD3002</b> ROTMİLİ SOL VE SAĞ 319	Ağırlık : 0,880 kg / 1.940 lb Uzunluk : 319 mm / 12.56 inch	22834082

**SILVERADO 1500 GMT800 1999 - 2006**

Resim	Ürün Kodu ve Açıklaması	Detay	OEM
	<b>CD3001</b> ROTMİLİ ÖN SAĞ - SOL 300	Ağırlık : 0,576 kg / 1.270 lb Uzunluk : 300 mm / 11.81 inch Gövde Diş Çapı : M18X1,5 Aşık Diş Çapı : M14X1,5	12371381, 12471375 15295861, 19149619 26059210, 89040375
	<b>CV3016</b> ROTMİLİ ARKA SAĞ - SOL	Ağırlık : 0,600 kg / 1.323 lb	26091588
	<b>CV3017</b> ROTMİLİ ÖN SAĞ - SOL 293,5	Ağırlık : 0,603 kg / 1.329 lb Uzunluk : 293,5 mm / 11.56 inch Gövde Diş Çapı : M22X1,5 Aşık Diş Çapı : M14X1,5	19152329, 26079801

\* Bu sayfada ve katalogdaki tüm araçların adları, markaları, modelleri, sembolleri, logoları, orjinal numaraları (oe) ve diğer üçüncü parti numaraları sadece referans amaçlı kullanılmaktadır.

**SILVERADO 1500 GMT800 1999 - 2006**

Resim	Ürün Kodu ve Açıklaması	Detay	OEM
	<b>CV3019</b> ROTMİLİ SOL VE SAĞ 292	Ağırlık : 0,599 kg / 1.321 lb Uzunluk : 292 mm / 11.50 inch Gövde Diş Çapı : M22X1,5 Aşık Diş Çapı : M14X1,5	26079801

**SILVERADO 1500 GMT900 2007 - 2013**

Resim	Ürün Kodu ve Açıklaması	Detay	OEM
	<b>CV3018</b> ROTMİLİ	Ağırlık : 0,812 kg / 1.790 lb Uzunluk : 319 mm / 12.56 inch Gövde Diş Çapı : M24X2 Aşık Diş Çapı : M16X1,5	19178561

**SILVERADO 2500 1999 - 2006**

Resim	Ürün Kodu ve Açıklaması	Detay	OEM
	<b>CD3001</b> ROTMİLİ ÖN SAĞ - SOL 300	Ağırlık : 0,576 kg / 1.270 lb Uzunluk : 300 mm / 11.81 inch Gövde Diş Çapı : M18X1,5 Aşık Diş Çapı : M14X1,5	12371381, 12471375 15295861, 19149619 26059210, 89040375
	<b>CV3489</b> ROTMİLİ SOL VE SAĞ 331	Ağırlık : 0,715 kg / 1.576 lb Uzunluk : 331 mm / 13.03 inch	12471385, 26059209 ES3489

**SILVERADO 2500 2007 - 2013**

Resim	Ürün Kodu ve Açıklaması	Detay	OEM
	<b>CV3036</b> ROTMİLİ SOL VE SAĞ 324	Ağırlık : 0,835 kg / 1.841 lb Uzunluk : 324 mm / 12.76 inch	19256660, 22913605

**SILVERADO 2500 2014 - 2019**

Resim	Ürün Kodu ve Açıklaması	Detay	OEM
	<b>CV3036</b> ROTMİLİ SOL VE SAĞ 324	Ağırlık : 0,835 kg / 1.841 lb Uzunluk : 324 mm / 12.76 inch	19256660, 22913605

**SILVERADO 3500**
**1999 - 2006**

Resim	Ürün Kodu ve Açıklaması	Detay	OEM
	<b>CD3001</b> ROTMİLİ ÖN SAĞ - SOL 300	Ağırlık : 0,576 kg / 1.270 lb Uzunluk : 300 mm / 11.81 inch Gövde Diş Çapı : M18X1,5 Aşık Diş Çapı : M14X1,5	12371381, 12471375 15295861, 19149619 26059210, 89040375

**SILVERADO 3500**
**2007 - 2019**

Resim	Ürün Kodu ve Açıklaması	Detay	OEM
	<b>CV3036</b> ROTMİLİ SOL VE SAĞ 324	Ağırlık : 0,835 kg / 1.841 lb Uzunluk : 324 mm / 12.76 inch	19256660, 22913605

**SONIC**
**T300**
**2012 - 2016**

Resim	Ürün Kodu ve Açıklaması	Detay	OEM
	<b>CV3009</b> ROTMİLİ ÖN SAĞ - SOL 333	Ağırlık : 0,695 kg / 1.532 lb Uzunluk : 333 mm / 13.11 inch Gövde Diş Çapı : M14X1,5 Aşık Diş Çapı : M14X1,5	1609213, 95952929

**SPARK**
**M300**
**2010 - 2015**

Resim	Ürün Kodu ve Açıklaması	Detay	OEM
	<b>CV3008</b> ROTMİLİ SOL VE SAĞ 244	Ağırlık : 0,463 kg / 1.021 lb Uzunluk : 244 mm / 9.61 inch Gövde Diş Çapı : M14X1,5 Aşık Diş Çapı : M12X1,25	95967294

**SPARK**
**M400**
**2016 - 2022**

Resim	Ürün Kodu ve Açıklaması	Detay	OEM
	<b>OP3033</b> ROTMİLİ ÖN 248	Ağırlık : 0,481 kg / 1.060 lb Uzunluk : 248 mm / 9.76 inch	1609224, 95371542

**SPRINT**
**1989 - 1991**

Resim	Ürün Kodu ve Açıklaması	Detay	OEM
	<b>SZ3005</b> ROTMİLİ RE4814	Ağırlık : 0,565 kg / 1.246 lb Uzunluk : 291 mm / 11.46 inch Gövde Diş Çapı : M14X1,5 Aşık Diş Çapı : M12X1,25	4883060B00, 48830-60B00

\* Bu sayfada ve katalogdaki tüm araçların adları, markaları, modelleri, sembolleri, logoları, orjinal numaraları (oe) ve diğer üçüncü parti numaraları sadece referans amaçlı kullanılmaktadır.



**SSR 2003 - 2006**

Resim	Ürün Kodu ve Açıklaması	Detay	OEM
	<b>CV3035</b> ROTMİLİ SOL VE SAĞ 135	Ağırlık : 0,534 kg / 1.177 lb Uzunluk : 135 mm / 5.31 inch	26100288, 8261002880

**SUBURBAN 2021 -**

Resim	Ürün Kodu ve Açıklaması	Detay	OEM
	<b>CD3011</b> ROTMİLİ ÖN	Ağırlık : 0,771 kg / 1.700 lb Uzunluk : 305 mm / 12.01 inch	84674099

**SUBURBAN 1500 2000 - 2006**

Resim	Ürün Kodu ve Açıklaması	Detay	OEM
	<b>CD3001</b> ROTMİLİ ÖN SAĞ - SOL 300	Ağırlık : 0,576 kg / 1.270 lb Uzunluk : 300 mm / 11.81 inch Gövde Diş Çapı : M18X1,5 Aşık Diş Çapı : M14X1,5	12371381, 12471375 15295861, 19149619 26059210, 89040375

**SUBURBAN 1500 2007 - 2014**

Resim	Ürün Kodu ve Açıklaması	Detay	OEM
	<b>CV3018</b> ROTMİLİ	Ağırlık : 0,812 kg / 1.790 lb Uzunluk : 319 mm / 12.56 inch Gövde Diş Çapı : M24X2 Aşık Diş Çapı : M16X1,5	19178561

**SUBURBAN 1500 2015 -**

Resim	Ürün Kodu ve Açıklaması	Detay	OEM
	<b>CD3002</b> ROTMİLİ SOL VE SAĞ 319	Ağırlık : 0,880 kg / 1.940 lb Uzunluk : 319 mm / 12.56 inch	22834082

**SUBURBAN 2500 2001 - 2012**

Resim	Ürün Kodu ve Açıklaması	Detay	OEM
	<b>CD3001</b> ROTMİLİ ÖN SAĞ - SOL 300	Ağırlık : 0,576 kg / 1.270 lb Uzunluk : 300 mm / 11.81 inch Gövde Diş Çapı : M18X1,5 Aşık Diş Çapı : M14X1,5	12371381, 12471375 15295861, 19149619 26059210, 89040375

\* Bu sayfada ve katalogdaki tüm araçların adları, markaları, modelleri, sembolleri, logoları, orjinal numaraları (oe) ve diğer üçüncü parti numaraları sadece referans amaçlı kullanılmaktadır.

**SUBURBAN 2500**
**2011 - 2013**

Resim	Ürün Kodu ve Açıklaması	Detay	OEM
	<b>CD3001</b> ROTMİLİ ÖN SAĞ - SOL 300	Ağırlık : 0,576 kg / 1.270 lb Uzunluk : 300 mm / 11.81 inch Gövde Diş Çapı : M18X1,5 Aşık Diş Çapı : M14X1,5	12371381, 12471375 15295861, 19149619 26059210, 89040375




**TACUMA**
**2000 - 2008**

Resim	Ürün Kodu ve Açıklaması	Detay	OEM
	<b>CV3003</b> ROTMİLİ SAĞ-SOL 239 RF7812	Ağırlık : 0,537 kg / 1.184 lb Uzunluk : 240 mm / 9.45 inch Gövde Diş Çapı : M16X1,5 Aşık Diş Çapı : M14X1,5	73740621, 93740621 C521564, C93740621

**TAHOE**
**2021 -**

Resim	Ürün Kodu ve Açıklaması	Detay	OEM
	<b>CD3011</b> ROTMİLİ ÖN	Ağırlık : 0,771 kg / 1.700 lb Uzunluk : 305 mm / 12.01 inch	84674099

**TAHOE**
**GMT800**
**2000 - 2006**

Resim	Ürün Kodu ve Açıklaması	Detay	OEM
	<b>CD3001</b> ROTMİLİ ÖN SAĞ - SOL 300	Ağırlık : 0,576 kg / 1.270 lb Uzunluk : 300 mm / 11.81 inch Gövde Diş Çapı : M18X1,5 Aşık Diş Çapı : M14X1,5	12371381, 12471375 15295861, 19149619 26059210, 89040375
	<b>CV3016</b> ROTMİLİ ARKA SAĞ - SOL	Ağırlık : 0,600 kg / 1.323 lb	26091588
	<b>CV3017</b> ROTMİLİ ÖN SAĞ - SOL 293,5	Ağırlık : 0,603 kg / 1.329 lb Uzunluk : 293,5 mm / 11.56 inch Gövde Diş Çapı : M22X1,5 Aşık Diş Çapı : M14X1,5	19152329, 26079801

**TAHOE**
**GMT900**
**2007 - 2014**

Resim	Ürün Kodu ve Açıklaması	Detay	OEM
	<b>CV3018</b> ROTMİLİ	Ağırlık : 0,812 kg / 1.790 lb Uzunluk : 319 mm / 12.56 inch Gövde Diş Çapı : M24X2 Aşık Diş Çapı : M16X1,5	19178561

\* Bu sayfada ve katalogdaki tüm araçların adları, markaları, modelleri, sembolleri, logoları, orjinal numaraları (oe) ve diğer üçüncü parti numaraları sadece referans amaçlı kullanılmaktadır.

**TAHOE GMTK2UC-G 2015 - 2020**

Resim	Ürün Kodu ve Açıklaması	Detay	OEM
	<b>CD3002</b> ROTMİLİ SOL VE SAĞ 319	Ağırlık : 0,880 kg / 1.940 lb Uzunluk : 319 mm / 12.56 inch	22834082

**TORNADO I MEXICO 2004 - 2011**

Resim	Ürün Kodu ve Açıklaması	Detay	OEM
	<b>OP3022</b> ROTMİLİ L= 275	Ağırlık : 0,577 kg / 1.272 lb Uzunluk : 273 mm / 10.75 inch Gövde Diş Çapı : M18X1,5 Aşık Diş Çapı : M14X1,5	93388624

**TRACKER II 1999 - 2005**

Resim	Ürün Kodu ve Açıklaması	Detay	OEM
	<b>CV3024</b> ROTMİLİ ÖN SAĞ - SOL 241	Ağırlık : 0,542 kg / 1.195 lb Uzunluk : 241 mm / 9.49 inch	4883067D00, 91175548

**TRAILBLAZER KC 2002 - 2009**

Resim	Ürün Kodu ve Açıklaması	Detay	OEM
	<b>CV3035</b> ROTMİLİ SOL VE SAĞ 135	Ağırlık : 0,534 kg / 1.177 lb Uzunluk : 135 mm / 5.31 inch	26100288, 8261002880
	<b>CV3417</b> ROTMİLİ ÖN	Ağırlık : 0,535 kg / 1.179 lb Uzunluk : 135 mm / 5.31 inch	26089596

**TRAVERSE I 2009 - 2017**

Resim	Ürün Kodu ve Açıklaması	Detay	OEM
	<b>CV3012</b> ROTMİLİ ÖN SAĞ - SOL 302	Ağırlık : 0,75 kg / 1.653 lb Uzunluk : 302 mm / 11.89 inch Gövde Diş Çapı : M18X1,5 Aşık Diş Çapı : M16X1,5	15869898, 20817752

**TRAX**
**2013 -**

Resim	Ürün Kodu ve Açıklaması	Detay	OEM
	<b>CV3009</b> ROTMİLİ ÖN SAĞ - SOL 333	Ağırlık : 0,695 kg / 1.532 lb Uzunluk : 333 mm / 13.11 inch Gövde Diş Çapı : M14X1,5 Aşık Diş Çapı : M14X1,5	1609213, 95952929
	<b>OP3028</b> ROTMİLİ M14X1,5 HİDROLİK TYPE. L=349	Ağırlık : 0,589 kg / 1.299 lb Uzunluk : 349 mm / 13.74 inch Gövde Diş Çapı : M16X1,5 Aşık Diş Çapı : M14X1,5	1609205

**UPLANDER**
**2005 - 2009**

Resim	Ürün Kodu ve Açıklaması	Detay	OEM
	<b>BU3004</b> ROTMİLİ SOL VE SAĞ 317,2	Ağırlık : 0,680 kg / 1.499 lb Uzunluk : 317,2 mm / 12.49 inch	10412911*, 15232854* 19298748*
	<b>CV3029</b> ROTMİLİ ÖN SAĞ - SOL 325	Ağırlık : 0,637 kg / 1.404 lb Uzunluk : 325 mm / 12.80 inch Gövde Diş Çapı : M18X1,5 Aşık Diş Çapı : M14X1,5	15221006, 21011026

**VENTURE**
**1997 - 2001**

Resim	Ürün Kodu ve Açıklaması	Detay	OEM
	<b>CV3029</b> ROTMİLİ ÖN SAĞ - SOL 325	Ağırlık : 0,637 kg / 1.404 lb Uzunluk : 325 mm / 12.80 inch Gövde Diş Çapı : M18X1,5 Aşık Diş Çapı : M14X1,5	15221006, 21011026

**VENTURE**
**2001 - 2005**

Resim	Ürün Kodu ve Açıklaması	Detay	OEM
	<b>BU3004</b> ROTMİLİ SOL VE SAĞ 317,2	Ağırlık : 0,680 kg / 1.499 lb Uzunluk : 317,2 mm / 12.49 inch	10412911*, 15232854* 19298748*
	<b>CV3029</b> ROTMİLİ ÖN SAĞ - SOL 325	Ağırlık : 0,637 kg / 1.404 lb Uzunluk : 325 mm / 12.80 inch Gövde Diş Çapı : M18X1,5 Aşık Diş Çapı : M14X1,5	15221006, 21011026

**VIVANT**
**2004 - 2009**

Resim	Ürün Kodu ve Açıklaması	Detay	OEM
	<b>CV3003</b> ROTMİLİ SAĞ-SOL 239 RF7812	Ağırlık : 0,537 kg / 1.184 lb Uzunluk : 240 mm / 9.45 inch Gövde Diş Çapı : M16X1,5 Aşık Diş Çapı : M14X1,5	73740621, 93740621 C521564, C93740621

**VOLT**
**I**
**2010 - 2015**

Resim	Ürün Kodu ve Açıklaması	Detay	OEM
	<b>CV3010</b> ROTMİLİ ÖN SAĞ - SOL 295	Ağırlık : 0,648 kg / 1.429 lb Uzunluk : 295 mm / 11.61 inch Gövde Diş Çapı : M16X1,5 Aşık Diş Çapı : M16X1,5	13278358 *, 13278358* 920005, 920007

**VOLT**
**II**
**2016 -**

Resim	Ürün Kodu ve Açıklaması	Detay	OEM
	<b>OP3031</b> ROTMİLİ ÖN SAĞ - SOL 247,5	Ağırlık : 0,533 kg / 1.175 lb Uzunluk : 247,5 mm / 9.74 inch Gövde Diş Çapı : M14X1,5 Aşık Diş Çapı : M14X1,5	13464344


**ZAFIRA**
**F75**
**2000 - 2012**

Resim	Ürün Kodu ve Açıklaması	Detay	OEM
	<b>OP3035</b> ROTMİLİ SOL VE SAĞ 284	Ağırlık : 0,570 kg / 1.257 lb Uzunluk : 284 mm / 11.18 inch	1603003, 1603644

**RIW®**

**CHRYSLER**

**200**
**2011 - 2014**

Resim	Ürün Kodu ve Açıklaması	Detay	OEM
	<b>CY3006</b> ROTMİLİ SOL VE SAĞ 294	Ağırlık : 0,532 kg / 1.173 lb Uzunluk : 294 mm / 11.57 inch Gövde Diş Çapı : M14X1,5 Aşık Diş Çapı : M14X1,5	88929982
	<b>CY3009</b> ROTMİLİ ÖN SAĞ - SOL 312,8	Ağırlık : 0,615 kg / 1.356 lb Uzunluk : 313 mm / 12.32 inch Gövde Diş Çapı : M14X1,5 Aşık Diş Çapı : M14X1,5	4743873AE, 4743878AF 4743879AF, 5272822AE 68040223AA, 68040223AD 68040223AE




**200**
**2015 - 2017**

Resim	Ürün Kodu ve Açıklaması	Detay	OEM
	<b>DO3005</b> ROTMİLİ	Ağırlık : 0,781 kg / 1.722 lb Uzunluk : 346.5 mm / 13.64 inch Gövde Diş Çapı : M16X1,5 Aşık Diş Çapı : M16X1,5	68164072AA, 68164072AB

**300**
**2011 - 2015**

Resim	Ürün Kodu ve Açıklaması	Detay	OEM
	<b>CY3008</b> ROTMİLİ ÖN SAĞ - SOL 210	Ağırlık : 0,529 kg / 1.166 lb Uzunluk : 210 mm / 8.27 inch Gövde Diş Çapı : M14X1,5 Aşık Diş Çapı : M16X1,5	68158379AA
	<b>DO3003</b> ROTMİLİ	Ağırlık : 0,76 kg / 1.676 lb	68158377AA, K68158377AA

**300**
**2015 -**

Resim	Ürün Kodu ve Açıklaması	Detay	OEM
	<b>CY3012</b> ROTMİLİ SOL VE SAĞ 347	Ağırlık : 0,750 kg / 1.653 lb Uzunluk : 347 mm / 13.66 inch	68263724AA, 68263724AB
	<b>CY3013</b> ROTMİLİ SOL VE SAĞ 235	Ağırlık : 0,575 kg / 1.268 lb Uzunluk : 235 mm / 9.25 inch	68264312AA
	<b>DO3003</b> ROTMİLİ	Ağırlık : 0,76 kg / 1.676 lb	68158377AA, K68158377AA

\* Bu sayfada ve katalogdaki tüm araçların adları, markaları, modelleri, sembolleri, logoları, orjinal numaraları (oe) ve diğer üçüncü parti numaraları sadece referans amaçlı kullanılmaktadır.

**300 C LX 2004 - 2011**

Resim	Ürün Kodu ve Açıklaması	Detay	OEM
	<b>CY3002</b> ROTMİLİ M15X1,5 L=323,5	Ağırlık : 0,78 kg / 1.720 lb Uzunluk : 323,5 mm / 12.74 inch Gövde Diş Çapı : M18X1,5 Aşık Diş Çapı : M15X1,5	68028831AA, 68028831AC 680288331AR
	<b>DO3004</b> ROTMİLİ	Ağırlık : 0,66 kg / 1.455 lb	68028824AA, 68028824AB 68028824AC

**ASPEN 2007 - 2009**

Resim	Ürün Kodu ve Açıklaması	Detay	OEM
	<b>DO3007</b> ROTMİLİ SOL VE SAĞ	Ağırlık : 0,732 kg / 1.614 lb Uzunluk : 259 mm / 10.20 inch Gövde Diş Çapı : M24X1,5 Aşık Diş Çapı : M16X1,5	52113237AB, 52855758AF 68040226AA, 68040226AB

**CIRRUS 1995 - 2000**

Resim	Ürün Kodu ve Açıklaması	Detay	OEM
	<b>CY3003</b> ROTMİLİ	Ağırlık : 0.411 kg / 0.906 lb Uzunluk : 205 mm / 8.07 inch Gövde Diş Çapı : M14X1,5 Aşık Diş Çapı : M14X1,5	ES3357, EV323

**CIRRUS 2000 - 2007**


Resim	Ürün Kodu ve Açıklaması	Detay	OEM
	<b>CY3003</b> ROTMİLİ	Ağırlık : 0.411 kg / 0.906 lb Uzunluk : 205 mm / 8.07 inch Gövde Diş Çapı : M14X1,5 Aşık Diş Çapı : M14X1,5	ES3357, EV323

**CIRRUS 2007 - 2014**

Resim	Ürün Kodu ve Açıklaması	Detay	OEM
	<b>CY3006</b> ROTMİLİ SOL VE SAĞ 294	Ağırlık : 0.532 kg / 1.173 lb Uzunluk : 294 mm / 11.57 inch Gövde Diş Çapı : M14X1,5 Aşık Diş Çapı : M14X1,5	88929982






**GRAND VOYAGER III GS 1995 - 2001**

Resim	Ürün Kodu ve Açıklaması	Detay	OEM
	<b>CY3001</b> ROTMİLİ	Ağırlık : 0,595 kg / 1.312 lb Uzunluk : 291,5 mm / 11.48 inch Gövde Diş Çapı : M14X1,5 Aşık Diş Çapı : M14X1,5	04743935AD, 680196443AB
	<b>CY3004</b> ROTMİLİ M14X1,5 L = 308 MM	Ağırlık : 0,556 kg / 1.226 lb Uzunluk : 307 mm / 12.09 inch Gövde Diş Çapı : M14X1,5 Aşık Diş Çapı : M14X1,5	0487487AB, 487487AB

**GRAND VOYAGER IV RG 2000 - 2008**

Resim	Ürün Kodu ve Açıklaması	Detay	OEM
	<b>CY3001</b> ROTMİLİ	Ağırlık : 0,595 kg / 1.312 lb Uzunluk : 291,5 mm / 11.48 inch Gövde Diş Çapı : M14X1,5 Aşık Diş Çapı : M14X1,5	04743935AD, 680196443AB
	<b>CY3006</b> ROTMİLİ SOL VE SAĞ 294	Ağırlık : 0,532 kg / 1.173 lb Uzunluk : 294 mm / 11.57 inch Gövde Diş Çapı : M14X1,5 Aşık Diş Çapı : M14X1,5	88929982

**LEBARON II 1982 - 1988**




Resim	Ürün Kodu ve Açıklaması	Detay	OEM
	<b>CV3116</b> ROTMİLİ ÖN SAĞ - SOL 290	Ağırlık : 0,595 kg / 1.312 lb Uzunluk : 290 mm / 11.42 inch Gövde Diş Çapı : M14X1,5 Aşık Diş Çapı : M14X1,5	26026745, 4333104 7839153
	<b>CY3001</b> ROTMİLİ	Ağırlık : 0,595 kg / 1.312 lb Uzunluk : 291,5 mm / 11.48 inch Gövde Diş Çapı : M14X1,5 Aşık Diş Çapı : M14X1,5	04743935AD, 680196443AB
	<b>CY3006</b> ROTMİLİ SOL VE SAĞ 294	Ağırlık : 0,532 kg / 1.173 lb Uzunluk : 294 mm / 11.57 inch Gövde Diş Çapı : M14X1,5 Aşık Diş Çapı : M14X1,5	88929982

**NEON 2000 - 2005**

Resim	Ürün Kodu ve Açıklaması	Detay	OEM
	<b>CY3011</b> ROTMİLİ SOL VE SAĞ 308,5	Ağırlık : 0,530 kg / 1.168 lb Uzunluk : 308,5 mm / 12.15 inch	4656747AH, 5105330AA 5272500AE, 5272500AF 5272500AG, 68039889AA

\* Bu sayfada ve katalogdaki tüm araçların adları, markaları, modelleri, sembolleri, logoları, orijinal numaraları (oe) ve diğer üçüncü parti numaraları sadece referans amaçlı kullanılmaktadır.

**NEW YORKER**
**XII**
**1984 - 1988**

Resim	Ürün Kodu ve Açıklaması	Detay	OEM
	<b>CV3116</b> ROTMİLİ ÖN SAĞ - SOL 290	Ağırlık : 0,595 kg / 1.312 lb Uzunluk : 290 mm / 11.42 inch Gövde Diş Çapı : M14X1,5 Aşık Diş Çapı : M14X1,5	26026745, 4333104 7839153
	<b>CY3001</b> ROTMİLİ	Ağırlık : 0,595 kg / 1.312 lb Uzunluk : 291,5 mm / 11.48 inch Gövde Diş Çapı : M14X1,5 Aşık Diş Çapı : M14X1,5	04743935AD, 680196443AB
	<b>CY3006</b> ROTMİLİ SOL VE SAĞ 294	Ağırlık : 0,532 kg / 1.173 lb Uzunluk : 294 mm / 11.57 inch Gövde Diş Çapı : M14X1,5 Aşık Diş Çapı : M14X1,5	88929982

**PACIFICA**
**2004 - 2007**

Resim	Ürün Kodu ve Açıklaması	Detay	OEM
	<b>CY3005</b> ROTMİLİ ÖN SAĞ - SOL 357	Ağırlık : 0,542 kg / 1.195 lb Uzunluk : 357 mm / 14.06 inch Gövde Diş Çapı : M14X1,5 Aşık Diş Çapı : M14X1,5	4743177AF, 5006523AC 68040225AA

**PT CRUISER**
**2000 - 2010**

Resim	Ürün Kodu ve Açıklaması	Detay	OEM
	<b>CY3006</b> ROTMİLİ SOL VE SAĞ 294	Ağırlık : 0,532 kg / 1.173 lb Uzunluk : 294 mm / 11.57 inch Gövde Diş Çapı : M14X1,5 Aşık Diş Çapı : M14X1,5	88929982
	<b>CY3011</b> ROTMİLİ SOL VE SAĞ 308,5	Ağırlık : 0,530 kg / 1.168 lb Uzunluk : 308,5 mm / 12.15 inch	4656747AH, 5105330AA 5272500AE, 5272500AF 5272500AG, 68039889AA

**SEBRING**
**FJ, JX**
**1995 - 2000**

Resim	Ürün Kodu ve Açıklaması	Detay	OEM
	<b>CY3003</b> ROTMİLİ	Ağırlık : 0,411 kg / 0.906 lb Uzunluk : 205 mm / 8.07 inch Gövde Diş Çapı : M14X1,5 Aşık Diş Çapı : M14X1,5	ES3357, EV323

**SEBRING JS 2007 - 2011**

Resim	Ürün Kodu ve Açıklaması	Detay	OEM
	<b>CY3009</b> ROTMİLİ ÖN SAĞ - SOL 312,8	Ağırlık : 0,615 kg / 1.356 lb Uzunluk : 313 mm / 12.32 inch Gövde Diş Çapı : M14X1,5 Aşık Diş Çapı : M14X1,5	4743873AE, 4743878AF 4743879AF, 5272822AE 68040223AA, 68040223AD 68040223AE




**SEBRING ST22, JR 2001 - 2006**

Resim	Ürün Kodu ve Açıklaması	Detay	OEM
	<b>CY3003</b> ROTMİLİ	Ağırlık : 0,411 kg / 0.906 lb Uzunluk : 205 mm / 8.07 inch Gövde Diş Çapı : M14X1,5 Aşık Diş Çapı : M14X1,5	ES3357, EV323
	<b>MI3025</b> ROTMİLİ SOL VE SAĞ 315,5	Ağırlık : 0,624 kg / 1.376 lb Uzunluk : 316 mm / 12.44 inch Gövde Diş Çapı : M14X1,5 Aşık Diş Çapı : M14X1,5	MR519046

**TOWN & COUNTRY NS 1995 - 2001**

Resim	Ürün Kodu ve Açıklaması	Detay	OEM
	<b>CY3004</b> ROTMİLİ M14X1,5 L = 308 MM	Ağırlık : 0,556 kg / 1.226 lb Uzunluk : 307 mm / 12.09 inch Gövde Diş Çapı : M14X1,5 Aşık Diş Çapı : M14X1,5	0487487AB, 487487AB

**TOWN & COUNTRY RS 2001 - 2007**

Resim	Ürün Kodu ve Açıklaması	Detay	OEM
	<b>CY3001</b> ROTMİLİ	Ağırlık : 0,595 kg / 1.312 lb Uzunluk : 291,5 mm / 11.48 inch Gövde Diş Çapı : M14X1,5 Aşık Diş Çapı : M14X1,5	04743935AD, 680196443AB
	<b>CY3006</b> ROTMİLİ SOL VE SAĞ 294	Ağırlık : 0,532 kg / 1.173 lb Uzunluk : 294 mm / 11.57 inch Gövde Diş Çapı : M14X1,5 Aşık Diş Çapı : M14X1,5	88929982
	<b>CY3010</b> ROTMİLİ SOL VE SAĞ 302	Ağırlık : 0,565 kg / 1.246 lb Uzunluk : 302 mm / 11.89 inch	4743142AD

**TOWN & COUNTRY**
**RT**
**2008 - 2016**

Resim	Ürün Kodu ve Açıklaması	Detay	OEM
	<b>CY3005</b> ROTMİLİ ÖN SAĞ - SOL 357	Ağırlık : 0,542 kg / 1.195 lb Uzunluk : 357 mm / 14.06 inch Gövde Diş Çapı : M14X1,5 Aşık Diş Çapı : M14X1,5	4743177AF, 5006523AC 68040225AA
	<b>CY3007</b> ROTMİLİ ÖN SAĞ - SOL 358	Ağırlık : 0,67 kg / 1.477 lb Uzunluk : 358 mm / 14.09 inch Gövde Diş Çapı : M14X1,5 Aşık Diş Çapı : M14X1,5	68157856AA, 7B0498811A

**VOYAGER**
**III GH, GS, NS**
**1996 - 2000**

Resim	Ürün Kodu ve Açıklaması	Detay	OEM
	<b>CY3004</b> ROTMİLİ M14X1,5 L = 308 MM	Ağırlık : 0,556 kg / 1.226 lb Uzunluk : 307 mm / 12.09 inch Gövde Diş Çapı : M14X1,5 Aşık Diş Çapı : M14X1,5	0487487AB, 487487AB

**VOYAGER**
**IV GK, GY, RG**
**2001 - 2007**

Resim	Ürün Kodu ve Açıklaması	Detay	OEM
	<b>CY3006</b> ROTMİLİ SOL VE SAĞ 294	Ağırlık : 0,532 kg / 1.173 lb Uzunluk : 294 mm / 11.57 inch Gövde Diş Çapı : M14X1,5 Aşık Diş Çapı : M14X1,5	88929982
	<b>CY3010</b> ROTMİLİ SOL VE SAĞ 302	Ağırlık : 0,565 kg / 1.246 lb Uzunluk : 302 mm / 11.89 inch	4743142AD

**RIW®**

**CITROEN**

**AX**
**1986 - 1991**

Resim	Ürün Kodu ve Açıklaması	Detay	OEM
	<b>CI3004</b> ROTMİLİ	Ağırlık : 0,43 kg / 0.948 lb Uzunluk : 381 mm / 15.00 inch Gövde Diş Çapı : M14X1,5 Aşık Diş Çapı : M14X1,5	3812.A0, 95069129
	<b>CI3005</b> ROTMİLİ SAĞ-SOL R5550	Ağırlık : 0,559 kg / 1.232 lb Uzunluk : 215 mm / 8.46 inch Gövde Diş Çapı : M14X1,5 Aşık Diş Çapı : M14X1,5	3817.47

**BERLINGO**
**I MF**
**1996 - 2007**

Resim	Ürün Kodu ve Açıklaması	Detay	OEM
	<b>CI3003</b> ROTMİLİ SAĞ-SOL 340 RB4821	Ağırlık : 0,616 kg / 1.358 lb Uzunluk : 340 mm / 13.39 inch Gövde Diş Çapı : M12X1 Aşık Diş Çapı : M14X1,5	3812.C0, 3812.CD 3812.E4, 3812C0 85048214, 96048214

**BERLINGO**
**II M**
**2008 - 2018**

Resim	Ürün Kodu ve Açıklaması	Detay	OEM
	<b>PE3019</b> ROTMİLİ SAĞ-SOL 258 RB4834	Ağırlık : 0,561 kg / 1.237 lb Uzunluk : 263 mm / 10.35 inch Gövde Diş Çapı : M14X1,5 Aşık Diş Çapı : M14X1,5	3812.F4

**BERLINGO**
**III**
**2018 -**

Resim	Ürün Kodu ve Açıklaması	Detay	OEM
	<b>PE3030</b> ROTMİLİ SOL VE SAĞ 219	Ağırlık : 0,425 kg / 0.937 lb Uzunluk : 219 mm / 8.62 inch	1648836680, 1648836780

**BX**
**1982 - 1994**

Resim	Ürün Kodu ve Açıklaması	Detay	OEM
	<b>CI3001</b> ROTMİLİ SOL VE SAĞ 123	Ağırlık : 0,341 kg / 0.752 lb Uzunluk : 123 mm / 4.84 inch Gövde Diş Çapı : M12X1 Aşık Diş Çapı : M14X1,5	95495439, 95495440

**C1 I 2005 - 2014**

Resim	Ürün Kodu ve Açıklaması	Detay	OEM
	<b>PE3022</b> ROTMİLİ	Ağırlık : 0,442 kg / 0.974 lb Uzunluk : 224 mm / 8.82 inch Gövde Diş Çapı : M14X1,5 Aşık Diş Çapı : M12X1,25	4001.33, 45500-0H010

**C15 DIESEL 1982 - 1997**

Resim	Ürün Kodu ve Açıklaması	Detay	OEM
	<b>PE3001</b> ROTMİLİ SAĞ-SOL RC2813	Ağırlık : 0,585 kg / 1.290 lb Uzunluk : 311 mm / 12.24 inch Gövde Diş Çapı : M12X1 Aşık Diş Çapı : M14X1,5	3812.2, 3812.25 3812.32, 3812.35 3812.38, 3812.52 3812.93, 3812.95 3812.97, 3812.25

**C15 GASOLINE 1982 - 1997**

Resim	Ürün Kodu ve Açıklaması	Detay	OEM
	<b>PE3010</b> ROTMİLİ SAĞ-SOL 260 RC2811	Ağırlık : 0,511 kg / 1.127 lb Uzunluk : 265 mm / 10.43 inch Gövde Diş Çapı : M12X1 Aşık Diş Çapı : M14X1,5	3812.15, 3812.19 3812.15, 3812.19 95560858

**C2 JM 2002 - 2009**

Resim	Ürün Kodu ve Açıklaması	Detay	OEM
	<b>CI3008</b> ROTMİLİ SAĞ-SOL RB4831	Ağırlık : 0,495 kg / 1.091 lb Uzunluk : 237 mm / 9.33 inch Gövde Diş Çapı : M12X1 Aşık Diş Çapı : M14X1,5	3812.E1

**C25 1981 - 1985**

Resim	Ürün Kodu ve Açıklaması	Detay	OEM
	<b>FI3024</b> ROTMİLİ SAĞ-SOL 289 RC2830	Ağırlık : 0,671 kg / 1.479 lb Uzunluk : 290 mm / 11.42 inch Gövde Diş Çapı : M16X1,5 Aşık Diş Çapı : M16X1,5	3812.27, 9750001180 9750390080

**C3 I FC 2002 - 2009**


Resim	Ürün Kodu ve Açıklaması	Detay	OEM
	<b>CI3008</b> ROTMİLİ SAĞ-SOL RB4831	Ağırlık : 0,495 kg / 1.091 lb Uzunluk : 237 mm / 9.33 inch Gövde Diş Çapı : M12X1 Aşık Diş Çapı : M14X1,5	3812.E1

\* Bu sayfada ve katalogdaki tüm araçların adları, markaları, modelleri, sembolleri, logoları, orjinal numaraları (oe) ve diğer üçüncü parti numaraları sadece referans amaçlı kullanılmaktadır.

**C3 I FC 2002 - 2009**

Resim	Ürün Kodu ve Açıklaması	Detay	OEM
	<b>CI3018</b> ROTMİLİ SOL VE SAĞ 238,5	Ağırlık : 0,520 kg / 1.146 lb Uzunluk : 238,5 mm / 9.39 inch Gövde Diş Çapı : M12X1 Aşık Diş Çapı : M16X1,5	3812.E6

**C3 II 2009 - 2016**

Resim	Ürün Kodu ve Açıklaması	Detay	OEM
	<b>CI3010</b> ROTMİLİ SOL VE SAĞ 245	Ağırlık : 0,48 kg / 1.058 lb Uzunluk : 245 mm / 9.65 inch Gövde Diş Çapı : M12X1 Aşık Diş Çapı : M14X1,5	3812.F6, 3812F6
	<b>PE3003</b> ROTMİLİ SAĞ-SOL 190 RC2859	Ağırlık : 0,474 kg / 1.045 lb Uzunluk : 213 mm / 8.39 inch Gövde Diş Çapı : M12X1 Aşık Diş Çapı : M16X1,5	3812.E8, 381200000000

**C3 III 2016 -**

Resim	Ürün Kodu ve Açıklaması	Detay	OEM
	<b>CI3017</b> ROTMİLİ SOL VE SAĞ 230	Ağırlık : 0,514 kg / 1.133 lb Uzunluk : 230 mm / 9.06 inch	1623140880

**C3 AIRCROSS I 2017 -**

Resim	Ürün Kodu ve Açıklaması	Detay	OEM
	<b>CI3021</b> ROTMİLİ ÖN	Ağırlık : 0,590 kg / 1.301 lb Uzunluk : 295 mm / 11.61 inch	1631056780

**C4 B7 2009 -**



Resim	Ürün Kodu ve Açıklaması	Detay	OEM
	<b>PE3020</b> ROTMİLİ SAĞ-SOL 320 RC2862	Ağırlık : 0,552 kg / 1.217 lb Uzunluk : 272 mm / 10.71 inch Gövde Diş Çapı : M14X1,5 Aşık Diş Çapı : M14X1,5	3812.F2



**C4 C41 2020 -**

Resim	Ürün Kodu ve Açıklaması	Detay	OEM
	<b>CI3022</b> ROTMİLİ ÖN	Ağırlık : 0,495 kg / 1.091 lb Uzunluk : 305 mm / 12.01 inch	1680446280

**C4 LA 2004 - 2009**

Resim	Ürün Kodu ve Açıklaması	Detay	OEM
	<b>PE3015</b> ROTMİLİ SAĞ-SOL 320 RC2856	Ağırlık : 0,571 kg / 1.259 lb Uzunluk : 318 mm / 12.52 inch Gövde Diş Çapı : M14X1,5 Aşık Diş Çapı : M14X1,5	3812.E0
	<b>PE3016</b> ROTMİLİ SAĞ-SOL 340 RC2858	Ağırlık : 0,607 kg / 1.338 lb Uzunluk : 340 mm / 13.39 inch Gövde Diş Çapı : M14X1,5 Aşık Diş Çapı : M14X1,5	3812.E5

**C4 AIRCROSS I 2012 - 2018**

Resim	Ürün Kodu ve Açıklaması	Detay	OEM
	<b>MI3009</b> ROTMİLİ L=322 MM	Ağırlık : 0,668 kg / 1.473 lb Uzunluk : 322 mm / 12.68 inch Gövde Diş Çapı : M16X1,5 Aşık Diş Çapı : M14X1,5	3812.F1, 4422A057 4422A079Å , 4422A079 MR403100, MR403100

**C4 CACTUS 2014 -**

Resim	Ürün Kodu ve Açıklaması	Detay	OEM
	<b>CI3015</b> ROTMİLİ SAĞ- SOL	Ağırlık : 0,559 kg / 1.232 lb Uzunluk : 222 mm / 8.74 inch	1610817680
	<b>PE3024</b> ROTMİLİ ÖN SAĞ - SOL 225	Ağırlık : 0,443 kg / 0.977 lb Uzunluk : 225 mm / 8.86 inch Gövde Diş Çapı : M12X1 Aşık Diş Çapı : M14X1,5	1608025380

**C4 GRAND PICASSO I UA 2007 - 2014**

Resim	Ürün Kodu ve Açıklaması	Detay	OEM
	<b>CI3011</b> ROTMİLİ	Ağırlık : 0,714 kg / 1.574 lb Uzunluk : 314 mm / 12.36 inch Gövde Diş Çapı : M14X1,5 Aşık Diş Çapı : M16X1,5	3812.E9

\* Bu sayfada ve katalogdaki tüm araçların adları, markaları, modelleri, sembolleri, logoları, orijinal numaraları (oe) ve diğer üçüncü parti numaraları sadece referans amaçlı kullanılmaktadır.

**C4 GRAND PICASSO II 2013 -**

Resim	Ürün Kodu ve Açıklaması	Detay	OEM
	<b>CI3015</b> ROTMİLİ SAĞ- SOL	Ağırlık : 0,559 kg / 1.232 lb Uzunluk : 222 mm / 8.74 inch	1610817680

**C4 PICASSO II 2013 - 2018**

Resim	Ürün Kodu ve Açıklaması	Detay	OEM
	<b>CI3015</b> ROTMİLİ SAĞ- SOL	Ağırlık : 0,559 kg / 1.232 lb Uzunluk : 222 mm / 8.74 inch	1610817680

**C4 X C43 2022 -**

Resim	Ürün Kodu ve Açıklaması	Detay	OEM
	<b>CI3022</b> ROTMİLİ ÖN	Ağırlık : 0,495 kg / 1.091 lb Uzunluk : 305 mm / 12.01 inch	1680446280

**C5 I DC, RC 2001 - 2004**

Resim	Ürün Kodu ve Açıklaması	Detay	OEM
	<b>CI3009</b> ROTMİLİ SAĞ-SOL RB4832	Ağırlık : 0,444 kg / 0.979 lb Uzunluk : 179 mm / 7.05 inch Gövde Diş Çapı : M16X1,5 Aşık Diş Çapı : M16X1,5	3812.C8

**C5 II RC 2004 - 2008**

Resim	Ürün Kodu ve Açıklaması	Detay	OEM
	<b>PE3009</b> ROTMİLİ	Ağırlık : 0,467 kg / 1.030 lb Uzunluk : 104 mm / 4.09 inch Gövde Diş Çapı : M16X1,5 Aşık Diş Çapı : M14X1,5	3812.E3, 3812.E7 3812000, 3817.B3 3817.E3, 3817000000 3817B3

**C5 III RD 2008 - 2015**

Resim	Ürün Kodu ve Açıklaması	Detay	OEM
	<b>CI3014</b> ROTMİLİ SAĞ- SOL M14X1,5 L=129	Ağırlık : 0,414 kg / 0.913 lb Uzunluk : 129 mm / 5.08 inch Gövde Diş Çapı : M16X1,5 Aşık Diş Çapı : M14X1,5	3812.F3

\* Bu sayfada ve katalogdaki tüm araçların adları, markaları, modelleri, sembolleri, logoları, orijinal numaraları (oe) ve diğer üçüncü parti numaraları sadece referans amaçlı kullanılmaktadır.

**C6 TD 2005 - 2012**

Resim	Ürün Kodu ve Açıklaması	Detay	OEM
	<b>PE3009</b> ROTMİLİ	Ağırlık : 0,467 kg / 1.030 lb Uzunluk : 104 mm / 4.09 inch Gövde Diş Çapı : M16X1,5 Aşık Diş Çapı : M14X1,5	3812.E3, 3812.E7 3812000, 3817.B3 3817.E3, 38170000000 3817B3

**C8 2002 - 2014**

Resim	Ürün Kodu ve Açıklaması	Detay	OEM
	<b>FI3027</b> ROTMİLİ SAĞ-SOL 310 RB4826	Ağırlık : 0,622 kg / 1.371 lb Uzunluk : 131 mm / 5.16 inch Gövde Diş Çapı : M14X1,5 Aşık Diş Çapı : M14X1,5	3812.E2, 77362280

**C-ELYSEE 2012 -**

Resim	Ürün Kodu ve Açıklaması	Detay	OEM
	<b>PE3021</b> ROTMİLİ ÖN SAĞ - SOL 230	Ağırlık : 0,538 kg / 1.186 lb Uzunluk : 230 mm / 9.06 inch Gövde Diş Çapı : M12X1 Aşık Diş Çapı : M16X1,5	16 086 521 80, 1608652180

**DS3 CROSSBACK 2019 -**

Resim	Ürün Kodu ve Açıklaması	Detay	OEM
	<b>OP3040</b> ROTMİLİ SOL VE SAĞ 307	Ağırlık : 0,612 kg / 1.349 lb Uzunluk : 307 mm / 12.09 inch	1648322280

**DS3 I 2009 - 2018**

Resim	Ürün Kodu ve Açıklaması	Detay	OEM
	<b>PE3026</b> ROTMİLİ SOL VE SAĞ 215,5	Ağırlık : 0,487 kg / 1.074 lb Uzunluk : 215,5 mm / 8.48 inch	1611158680

**DS3 II 2018 -**

Resim	Ürün Kodu ve Açıklaması	Detay	OEM
	<b>CI3017</b> ROTMİLİ SOL VE SAĞ 230	Ağırlık : 0,514 kg / 1.133 lb Uzunluk : 230 mm / 9.06 inch	1623140880

\* Bu sayfada ve katalogdaki tüm araçların adları, markaları, modelleri, sembolleri, logoları, orjinal numaraları (oe) ve diğer üçüncü parti numaraları sadece referans amaçlı kullanılmaktadır.

**DS4 2011 - 2015**

Resim	Ürün Kodu ve Açıklaması	Detay	OEM
	<b>CI3019</b> ROTMİLİ SOL VE SAĞ 383	Ağırlık : 0,695 kg / 1.532 lb Uzunluk : 383 mm / 15.08 inch	3812.F8



**DS5 2011 - 2015**

Resim	Ürün Kodu ve Açıklaması	Detay	OEM
	<b>CI3016</b> ROTMİLİ ÖN SAĞ - SOL	Ağırlık : 0,695 kg / 1.532 lb Uzunluk : 383 mm / 15.08 inch Gövde Diş Çapı : M14X1,5 Aşık Diş Çapı : M14X1,5	3812.F7

**EVASION 1995 - 2003**

Resim	Ürün Kodu ve Açıklaması	Detay	OEM
	<b>FI3023</b> ROTMİLİ SAĞ-SOL 310 RB5820	Ağırlık : 0,557 kg / 1.228 lb Uzunluk : 300 mm / 11.81 inch Gövde Diş Çapı : M14X1,5 Aşık Diş Çapı : M14X1,5	3812.A4, 9566950880 9947713

**JUMPER I 1994 - 2002**

Resim	Ürün Kodu ve Açıklaması	Detay	OEM
	<b>FI3025</b> ROTMİLİ SAĞ-SOL HİDROLİK RC2837	Ağırlık : 0,695 kg / 1.532 lb Uzunluk : 318 mm / 12.52 inch Gövde Diş Çapı : M16X1,5 Aşık Diş Çapı : M16X1,5	1471654080, 4006.24 4018.A4, 9145836 9945385, 9945836 9945836T, 9946169
	<b>FI3026</b> RIW ROTMİLİ M16X1,5 L = 318	Ağırlık : 0,697 kg / 1.537 lb Uzunluk : 318 mm / 12.52 inch Gövde Diş Çapı : M16X1,5 Aşık Diş Çapı : M16X1,5	4006.24, 400624 4018A4, 9945836

**JUMPER II 2002 - 2006**

Resim	Ürün Kodu ve Açıklaması	Detay	OEM
	<b>FI3025</b> ROTMİLİ SAĞ-SOL HİDROLİK RC2837	Ağırlık : 0,695 kg / 1.532 lb Uzunluk : 318 mm / 12.52 inch Gövde Diş Çapı : M16X1,5 Aşık Diş Çapı : M16X1,5	1471654080, 4006.24 4018.A4, 9145836 9945385, 9945836 9945836T, 9946169

**JUMPER**
**III**
**2006 - 2014**

Resim	Ürün Kodu ve Açıklaması	Detay	OEM
	<b>FI3032</b> ROTMİLİ SAĞ-SOL RC2861	Ağırlık : 0,598 kg / 1.318 lb Uzunluk : 260 mm / 10.24 inch Gövde Diş Çapı : M16X1,5 Aşık Diş Çapı : M16X1,5	1341019080, 1341021080 1345854080, 1359226080 1607744580, 4001.E4 4001.E5

**JUMPY**
**I**
**1995 - 2003**

Resim	Ürün Kodu ve Açıklaması	Detay	OEM
	<b>FI3023</b> ROTMİLİ SAĞ-SOL 310 RB5820	Ağırlık : 0,557 kg / 1.228 lb Uzunluk : 300 mm / 11.81 inch Gövde Diş Çapı : M14X1,5 Aşık Diş Çapı : M14X1,5	3812.A4, 9566950880 9947713

**JUMPY**
**I FACELIFT**
**2004 - 2006**

Resim	Ürün Kodu ve Açıklaması	Detay	OEM
	<b>FI3012</b> ROTMİLİ SAĞ-SOL RB5827	Ağırlık : 0,551 kg / 1.215 lb Uzunluk : 309 mm / 12.17 inch Gövde Diş Çapı : M14X1,5 Aşık Diş Çapı : M14X1,5	9947713

**JUMPY**
**II**
**2007 - 2016**

Resim	Ürün Kodu ve Açıklaması	Detay	OEM
	<b>FI3035</b> ROTMİLİ SAĞ-SOL RB4835	Ağırlık : 0,591 kg / 1.303 lb Uzunluk : 305,5 mm / 12.03 inch Gövde Diş Çapı : M16X1,5 Aşık Diş Çapı : M14X1,5	1401381280, 1401381380 1401381680, 1497550080 1497553080, 3812.F0

**JUMPY**
**III**
**2016 -**

Resim	Ürün Kodu ve Açıklaması	Detay	OEM
	<b>CI3020</b> ROTMİLİ SOL VE SAĞ 281,2	Ağırlık : 0,615 kg / 1.356 lb Uzunluk : 266 mm / 10.47 inch Gövde Diş Çapı : M16X1,5 Aşık Diş Çapı : M14X1,5	9820340280, SU001A7257

**NEMO**
**2008 - 2014**

Resim	Ürün Kodu ve Açıklaması	Detay	OEM
	<b>CI3012</b> ROTMİLİ ÖN SAĞ - SOL 270	Ağırlık : 0,517 kg / 1.140 lb Uzunluk : 270 mm / 10.63 inch Gövde Diş Çapı : M14X1,5 Aşık Diş Çapı : M14X1,5	1608899780, 1630726680 1630726780, 1630726880 1630726980, 1663659480 1663659680, 1663659780 4001.77, 4001.CW

\* Bu sayfada ve katalogdaki tüm araçların adları, markaları, modelleri, sembolleri, logoları, orjinal numaraları (oe) ve diğer üçüncü parti numaraları sadece referans amaçlı kullanılmaktadır.

**SAXO**
**1996 - 2003**

Resim	Ürün Kodu ve Açıklaması	Detay	OEM
	<b>CI3005</b> ROTMİLİ SAĞ-SOL R5550	Ağırlık : 0,559 kg / 1.232 lb Uzunluk : 215 mm / 8.46 inch Gövde Diş Çapı : M14X1,5 Aşık Diş Çapı : M14X1,5	3817.47




**SPACETOURER**
**2016 -**

Resim	Ürün Kodu ve Açıklaması	Detay	OEM
	<b>CI3020</b> ROTMİLİ SOL VE SAĞ 281,2	Ağırlık : 0,615 kg / 1.356 lb Uzunluk : 266 mm / 10.47 inch Gövde Diş Çapı : M16X1,5 Aşık Diş Çapı : M14X1,5	9820340280, SU001A7257

**VISA**
**1982 - 1997**

Resim	Ürün Kodu ve Açıklaması	Detay	OEM
	<b>PE3001</b> ROTMİLİ SAĞ-SOL RC2813	Ağırlık : 0,585 kg / 1.290 lb Uzunluk : 311 mm / 12.24 inch Gövde Diş Çapı : M12X1 Aşık Diş Çapı : M14X1,5	3812.2, 3812.25 3812.32, 3812.35 3812.38, 3812.52 3812.93, 3812.95 3812.97, 381225

**XANTIA BREAK**
**1993 - 2003**

Resim	Ürün Kodu ve Açıklaması	Detay	OEM
	<b>CI3002</b> ROTMİLİ	Ağırlık : 0,572 kg / 1.261 lb Uzunluk : 312 mm / 12.28 inch Gövde Diş Çapı : M12X1 Aşık Diş Çapı : M14X1,5	3812.95*, 3812.95
	<b>PE3001</b> ROTMİLİ SAĞ-SOL RC2813	Ağırlık : 0,585 kg / 1.290 lb Uzunluk : 311 mm / 12.24 inch Gövde Diş Çapı : M12X1 Aşık Diş Çapı : M14X1,5	3812.2, 3812.25 3812.32, 3812.35 3812.38, 3812.52 3812.93, 3812.95 3812.97, 381225
	<b>PE3007</b> ROTMİLİ SAĞ-SOL 311 RC2846	Ağırlık : 0,648 kg / 1.429 lb Uzunluk : 311 mm / 12.24 inch Gövde Diş Çapı : M12X1 Aşık Diş Çapı : M16X1,5	3812.A9

**XM-XM BREAK**
**1994 - 2000**

Resim	Ürün Kodu ve Açıklaması	Detay	OEM
	<b>CI3007</b> ROTMİLİ SAĞ-SOL 295 RB4815	Ağırlık : 0,557 kg / 1.228 lb Uzunluk : 295 mm / 11.61 inch Gövde Diş Çapı : M12X1 Aşık Diş Çapı : M14X1,5	3812.99, 96032460

\* Bu sayfada ve katalogdaki tüm araçların adları, markaları, modelleri, sembolleri, logoları, orijinal numaraları (oe) ve diğer üçüncü parti numaraları sadece referans amaçlı kullanılmaktadır.

**XM-XM BREAK****1994 - 2000**

Resim	Ürün Kodu ve Açıklaması	Detay	OEM
	<b>PE3004</b> ROTMİLİ SAĞ-SOL (RC2847)	Ağırlık : 0.7 kg / 1.543 lb	3812.A6

**XSARA****N1****1997 - 2005**

Resim	Ürün Kodu ve Açıklaması	Detay	OEM
	<b>CI3003</b> ROTMİLİ SAĞ-SOL 340 RB4821	Ağırlık : 0,616 kg / 1.358 lb Uzunluk : 340 mm / 13.39 inch Gövde Diş Çapı : M12X1 Aşık Diş Çapı : M14X1,5	3812.C0, 3812.CD 3812.E4, 3812C0 85048214, 96048214

**XSARA PICASSO****N68****1999 - 2012**

Resim	Ürün Kodu ve Açıklaması	Detay	OEM
	<b>CI3006</b> ROTMİLİ SAĞ-SOL 337 RB4833	Ağırlık : 0,597 kg / 1.316 lb Uzunluk : 337 mm / 13.27 inch Gövde Diş Çapı : M12X1 Aşık Diş Çapı : M14X1,5	3812.C6

**ZX****N2****1991 - 1997**

Resim	Ürün Kodu ve Açıklaması	Detay	OEM
	<b>CI3003</b> ROTMİLİ SAĞ-SOL 340 RB4821	Ağırlık : 0,616 kg / 1.358 lb Uzunluk : 340 mm / 13.39 inch Gövde Diş Çapı : M12X1 Aşık Diş Çapı : M14X1,5	3812.C0, 3812.CD 3812.E4, 3812C0 85048214, 96048214

**RIW®**

**CUPRA**



**ATECA | 2018 -**

Resim	Ürün Kodu ve Açıklaması	Detay	OEM
	<b>VW3026</b> ROTMİLİ ÖN	Ağırlık : 0,695 kg / 1.532 lb Uzunluk : 350 mm / 13.78 inch	5WA423810D

**BORN | 2021 -**

Resim	Ürün Kodu ve Açıklaması	Detay	OEM
	<b>VW3028</b> ROTMİLİ ÖN	Ağırlık : 0,875 kg / 1.929 lb Uzunluk : 405 mm / 15.94 inch	1EA423810B

**FORMENTOR | 2021 -**

Resim	Ürün Kodu ve Açıklaması	Detay	OEM
	<b>VW3026</b> ROTMİLİ ÖN	Ağırlık : 0,695 kg / 1.532 lb Uzunluk : 350 mm / 13.78 inch	5WA423810D
	<b>VW3030</b> ROTMİLİ ÖN	Ağırlık : 0,655 kg / 1.444 lb Uzunluk : 310 mm / 12.20 inch Gövde Diş Çapı : M16X1,5 Aşık Diş Çapı : M16X1,5	5WA423810C

**LEON | 2020 -**

Resim	Ürün Kodu ve Açıklaması	Detay	OEM
	<b>VW3030</b> ROTMİLİ ÖN	Ağırlık : 0,655 kg / 1.444 lb Uzunluk : 310 mm / 12.20 inch Gövde Diş Çapı : M16X1,5 Aşık Diş Çapı : M16X1,5	5WA423810C

**RIW<sup>®</sup>**

**DACIA**

**DOKKER**
**2012 - 2017**

Resim	Ürün Kodu ve Açıklaması	Detay	OEM
	<b>RN3038</b> ROTMİLİ ÖN SAĞ - SOL 192	Ağırlık : 0,394 kg / 0.869 lb Uzunluk : 192 mm / 7.56 inch Gövde Diş Çapı : M14X1,5 Aşık Diş Çapı : M14X1,5	485213172R, 48521-3172R

**DUSTER**
**2010 - 2018**

Resim	Ürün Kodu ve Açıklaması	Detay	OEM
	<b>DC3005</b> ROTMİLİ	Ağırlık : 0,54 kg / 1.190 lb Uzunluk : 205 mm / 8.07 inch Gövde Diş Çapı : M16X1,5 Aşık Diş Çapı : M14X1,5	8201108350

**DUSTER**
**HM**
**2018 -**

Resim	Ürün Kodu ve Açıklaması	Detay	OEM
	<b>DC3007</b> ROTMİLİ SOL VE SAĞ 217	Ağırlık : 0,430 kg / 0.948 lb Uzunluk : 217 mm / 8.54 inch	485213285R

**LODGY**
**2012 - 2022**

Resim	Ürün Kodu ve Açıklaması	Detay	OEM
	<b>RN3038</b> ROTMİLİ ÖN SAĞ - SOL 192	Ağırlık : 0,394 kg / 0.869 lb Uzunluk : 192 mm / 7.56 inch Gövde Diş Çapı : M14X1,5 Aşık Diş Çapı : M14X1,5	485213172R, 48521-3172R

**LOGAN**
**II**
**2012 - 2020**

Resim	Ürün Kodu ve Açıklaması	Detay	OEM
	<b>RN3038</b> ROTMİLİ ÖN SAĞ - SOL 192	Ağırlık : 0,394 kg / 0.869 lb Uzunluk : 192 mm / 7.56 inch Gövde Diş Çapı : M14X1,5 Aşık Diş Çapı : M14X1,5	485213172R, 48521-3172R

**LOGAN**
**III**
**2020 -**

Resim	Ürün Kodu ve Açıklaması	Detay	OEM
	<b>DC3008</b> ROTMİLİ ÖN	Ağırlık : 0,423 kg / 0.933 lb Uzunluk : 212 mm / 8.35 inch Gövde Diş Çapı : M14X1,5 Aşık Diş Çapı : M14X1,5	485219453R

\* Bu sayfada ve katalogdaki tüm araçların adları, markaları, modelleri, sembolleri, logoları, orijinal numaraları (oe) ve diğer üçüncü parti numaraları sadece referans amaçlı kullanılmaktadır.

**LOGAN LS 2004 - 2012**

Resim	Ürün Kodu ve Açıklaması	Detay	OEM
	<b>DC3004</b> ROTMİLİ SOL VE SAĞ 190 RE6811	Ağırlık : 0,382 kg / 0.842 lb Uzunluk : 190 mm / 7.48 inch Gövde Diş Çapı : M12X1 Aşık Diş Çapı : M14X1,5	6001547606, 6001550441 6001551453

**LOGAN MCV KS 2007 - 2013**

Resim	Ürün Kodu ve Açıklaması	Detay	OEM
	<b>DC3004</b> ROTMİLİ SOL VE SAĞ 190 RE6811	Ağırlık : 0,382 kg / 0.842 lb Uzunluk : 190 mm / 7.48 inch Gövde Diş Çapı : M12X1 Aşık Diş Çapı : M14X1,5	6001547606, 6001550441 6001551453

**PICK-UP 1975 - 2006**

Resim	Ürün Kodu ve Açıklaması	Detay	OEM
	<b>DC3001</b> ROTMİLİ SOL VE SAĞ 195	Ağırlık : 0,424 kg / 0.935 lb Uzunluk : 195 mm / 7.68 inch Gövde Diş Çapı : M12X1 Aşık Diş Çapı : M14X1,5	6001545023, 6001548425

**SANDERO 2008 - 2012**

Resim	Ürün Kodu ve Açıklaması	Detay	OEM
	<b>DC3004</b> ROTMİLİ SOL VE SAĞ 190 RE6811	Ağırlık : 0,382 kg / 0.842 lb Uzunluk : 190 mm / 7.48 inch Gövde Diş Çapı : M12X1 Aşık Diş Çapı : M14X1,5	6001547606, 6001550441 6001551453

**SANDERO II 2013 - 2020**

Resim	Ürün Kodu ve Açıklaması	Detay	OEM
	<b>RN3038</b> ROTMİLİ ÖN SAĞ - SOL 192	Ağırlık : 0,394 kg / 0.869 lb Uzunluk : 192 mm / 7.56 inch Gövde Diş Çapı : M14X1,5 Aşık Diş Çapı : M14X1,5	485213172R, 48521-3172R

**SANDERO III 2020 -**

Resim	Ürün Kodu ve Açıklaması	Detay	OEM
	<b>DC3008</b> ROTMİLİ ÖN	Ağırlık : 0,423 kg / 0.933 lb Uzunluk : 212 mm / 8.35 inch Gövde Diş Çapı : M14X1,5 Aşık Diş Çapı : M14X1,5	485219453R

\* Bu sayfada ve katalogdaki tüm araçların adları, markaları, modelleri, sembolleri, logoları, orijinal numaraları (oe) ve diğer üçüncü parti numaraları sadece referans amaçlı kullanılmaktadır.

**SOLENZO****2003 - 2007**

Resim	Ürün Kodu ve Açıklaması	Detay	OEM
	<b>DC3002</b> ROTMİLİ SAĞ-SOL 272 RE6814	Ağırlık : 0,546 kg / 1.204 lb Uzunluk : 270 mm / 10.63 inch Gövde Diş Çapı : M12X1 Aşık Diş Çapı : M14X1,5	6001542724, 6001548426
	<b>DC3003</b> ROTMİLİ SAĞ-SOL 285 RE6813	Ağırlık : 0,652 kg / 1.437 lb Uzunluk : 285 mm / 11.22 inch Gövde Diş Çapı : M12X1 Aşık Diş Çapı : M14X1,5	6001546524

**SPRING****2020 -**

Resim	Ürün Kodu ve Açıklaması	Detay	OEM
	<b>RN3021</b> ROTMİLİ ÖN	Ağırlık : 0,495 kg / 1.091 lb Uzunluk : 336 mm / 13.23 inch	48521-6124R

**RIW<sup>®</sup>**

**DAEWOO**

**KALOS**
**2002 - 2011**

Resim	Ürün Kodu ve Açıklaması	Detay	OEM
	<b>CV3001</b> ROTMİLİ SOL VE SAĞ 195 RF7811	Ağırlık : 0,35 kg / 0.772 lb Uzunluk : 195 mm / 7.68 inch Gövde Diş Çapı : M16X1,5 Aşık Diş Çapı : M12X1,5	96425093, 96535300 C96535300

**LACETTI**
**2004 - 2012**

Resim	Ürün Kodu ve Açıklaması	Detay	OEM
	<b>CV3816</b> ROTMİLİ ÖN SAĞ - SOL 286	Ağırlık : 0,554 kg / 1.221 lb Uzunluk : 286 mm / 11.26 inch Gövde Diş Çapı : M16X1,5 Aşık Diş Çapı : M14X1,5	96061907

**LEGANZA**
**1997 - 2004**

Resim	Ürün Kodu ve Açıklaması	Detay	OEM
	<b>DW3812</b> ROTMİLİ SAĞ-SOL 355 RD3812	Ağırlık : 0,556 kg / 1.226 lb Uzunluk : 290 mm / 11.42 inch Gövde Diş Çapı : M16X1,5 Aşık Diş Çapı : M14X1,5	520672, 520808 520838

**MATIZ**
**1995 - 2000**

Resim	Ürün Kodu ve Açıklaması	Detay	OEM
	<b>DW3007</b> ROTMİLİ SAĞ-SOL M12X1,5	Ağırlık : 0,95 kg / 2.094 lb	
	<b>DW3813</b> ROTMİLİ SAĞ-SOL 251 RD3813	Ağırlık : 0,497 kg / 1.096 lb Uzunluk : 250 mm / 9.84 inch Gövde Diş Çapı : M16X1,5 Aşık Diş Çapı : M12X1,5	48830A78B00, 521250 521255, 93741074 93741092, KBJR45

**MUSSO**
**1999 - 2005**

Resim	Ürün Kodu ve Açıklaması	Detay	OEM
	<b>DW3006</b> ROTMİLİ SAĞ-SOL M14X1,5 L=274	Ağırlık : 0,571 kg / 1.259 lb Uzunluk : 274 mm / 10.79 inch	

**NUBIRA**
**I**
**1997 - 2003**

Resim	Ürün Kodu ve Açıklaması	Detay	OEM
	<b>DW3005</b> ROTMİLİ SAĞ-SOL 340 RD3811	Ağırlık : 0,509 kg / 1.122 lb Uzunluk : 345 mm / 13.58 inch Gövde Diş Çapı : M16X1,5 Aşık Diş Çapı : M14X1,5	520672, 520838
	<b>DW3812</b> ROTMİLİ SAĞ-SOL 355 RD3812	Ağırlık : 0,556 kg / 1.226 lb Uzunluk : 290 mm / 11.42 inch Gövde Diş Çapı : M16X1,5 Aşık Diş Çapı : M14X1,5	520672, 520808 520838

**NUBIRA**
**II**
**2003 - 2009**

Resim	Ürün Kodu ve Açıklaması	Detay	OEM
	<b>CV3816</b> ROTMİLİ ÖN SAĞ - SOL 286	Ağırlık : 0,554 kg / 1.221 lb Uzunluk : 286 mm / 11.26 inch Gövde Diş Çapı : M16X1,5 Aşık Diş Çapı : M14X1,5	96061907

**REZZO**
**KLAU**
**2000 - 2011**

Resim	Ürün Kodu ve Açıklaması	Detay	OEM
	<b>CV3003</b> ROTMİLİ SAĞ-SOL 239 RF7812	Ağırlık : 0,537 kg / 1.184 lb Uzunluk : 240 mm / 9.45 inch Gövde Diş Çapı : M16X1,5 Aşık Diş Çapı : M14X1,5	73740621, 93740621 C521564, C93740621

**TICO**
**1995 - 2000**

Resim	Ürün Kodu ve Açıklaması	Detay	OEM
	<b>DW3007</b> ROTMİLİ SAĞ-SOL M12X1,5	Ağırlık : 0,95 kg / 2.094 lb	
	<b>DW3813</b> ROTMİLİ SAĞ-SOL 251 RD3813	Ağırlık : 0,497 kg / 1.096 lb Uzunluk : 250 mm / 9.84 inch Gövde Diş Çapı : M16X1,5 Aşık Diş Çapı : M12X1,5	48830A78B00, 521250 521255, 93741074 93741092, KBJR45



**RIW<sup>®</sup>**

**DAIHATSU**

**APPLAUSE**
**A101, A111**
**1989 - 2000**

Resim	Ürün Kodu ve Açıklaması	Detay	OEM
	<b>DH3001</b> ROTMİLİ M12X1,25 L=256	Ağırlık : 0,559 kg / 1.232 lb Uzunluk : 256 mm / 10.08 inch Gövde Diş Çapı : M12X1,25 Aşık Diş Çapı : M12X1,25	45503-87102

**MATERIA**
**2006 - 2010**

Resim	Ürün Kodu ve Açıklaması	Detay	OEM
	<b>DH3005</b> ROTMİLİ TYPE : 1.0 H/BACK M12X1,25 L=243	Ağırlık : 0,504 kg / 1.111 lb Uzunluk : 243 mm / 9.57 inch	45503-B1020

**SIRION**
**M100**
**1998 - 2004**

Resim	Ürün Kodu ve Açıklaması	Detay	OEM
	<b>DH3003</b> ROTMİLİ M12X1,25 L=233	Ağırlık : 0,458 kg / 1.010 lb Uzunluk : 233 mm / 9.17 inch Gövde Diş Çapı : M14X1,5 Aşık Diş Çapı : M12X1,25	45503-97401, 45503-97401-000

**SIRION**
**M300**
**2005 - 2010**

Resim	Ürün Kodu ve Açıklaması	Detay	OEM
	<b>DH3004</b> ROTMİLİ M12X1,25 L=243	Ağırlık : 0,474 kg / 1.045 lb Uzunluk : 243 mm / 9.57 inch Gövde Diş Çapı : M14X1,5 Aşık Diş Çapı : M12X1,25	45503-B1010
	<b>DH3005</b> ROTMİLİ TYPE : 1.0 H/BACK M12X1,25 L=243	Ağırlık : 0,504 kg / 1.111 lb Uzunluk : 243 mm / 9.57 inch	45503-B1020

**TERIOS**
**J100**
**1997 - 2005**

Resim	Ürün Kodu ve Açıklaması	Detay	OEM
	<b>DH3002</b> ROTMİLİ M14X1,5 L=311	Ağırlık : 0,539 kg / 1.188 lb Uzunluk : 311 mm / 12.24 inch Gövde Diş Çapı : M14X1,5 Aşık Diş Çapı : M14X1,5	45460-87401

**RIW<sup>®</sup>**

**DODGE**

**600**
**1983 - 1988**

Resim	Ürün Kodu ve Açıklaması	Detay	OEM
	<b>CV3116</b> ROTMİLİ ÖN SAĞ - SOL 290	Ağırlık : 0,595 kg / 1.312 lb Uzunluk : 290 mm / 11.42 inch Gövde Diş Çapı : M14X1,5 Aşık Diş Çapı : M14X1,5	26026745, 4333104 7839153

**ARIES**
**I**
**1981 - 1984**

Resim	Ürün Kodu ve Açıklaması	Detay	OEM
	<b>CV3116</b> ROTMİLİ ÖN SAĞ - SOL 290	Ağırlık : 0,595 kg / 1.312 lb Uzunluk : 290 mm / 11.42 inch Gövde Diş Çapı : M14X1,5 Aşık Diş Çapı : M14X1,5	26026745, 4333104 7839153

**ARIES**
**II**
**1985 - 1989**

Resim	Ürün Kodu ve Açıklaması	Detay	OEM
	<b>CV3116</b> ROTMİLİ ÖN SAĞ - SOL 290	Ağırlık : 0,595 kg / 1.312 lb Uzunluk : 290 mm / 11.42 inch Gövde Diş Çapı : M14X1,5 Aşık Diş Çapı : M14X1,5	26026745, 4333104 7839153
	<b>CY3006</b> ROTMİLİ SOL VE SAĞ 294	Ağırlık : 0.532 kg / 1.173 lb Uzunluk : 294 mm / 11.57 inch Gövde Diş Çapı : M14X1,5 Aşık Diş Çapı : M14X1,5	88929982

**ATOS**
**2000 - 2012**

Resim	Ürün Kodu ve Açıklaması	Detay	OEM
	<b>HY3012</b> ROTMİLİ ÖN SAĞ - SOL 265.7 RD8820	Ağırlık : 0,475 kg / 1.047 lb Uzunluk : 265.7 mm / 10.46 inch Gövde Diş Çapı : M14X1,5 Aşık Diş Çapı : M12X1,25	5654002000, 56540-02000 57775-02000

**ATTITUDE**
**I**
**2006 - 2011**

Resim	Ürün Kodu ve Açıklaması	Detay	OEM
	<b>HY3008</b> ROTMİLİ ÖN SAĞ - SOL 190 RD8827	Ağırlık : 0,465 kg / 1.025 lb Uzunluk : 190 mm / 7.48 inch Gövde Diş Çapı : M16X1,5 Aşık Diş Çapı : M14X1,5	577241, 57724-1E000



**ATTITUDE**
**II**
**2012 - 2014**

Resim	Ürün Kodu ve Açıklaması	Detay	OEM
	<b>HY3032</b> ROTMİLİ	Ağırlık : 0,561 kg / 1.237 lb Uzunluk : 216 mm / 8.50 inch Gövde Diş Çapı : M16X1,5 Aşık Diş Çapı : M16X1,5	565400U500, 56540-0U500

**AVENGER**
**II**
**2007 - 2014**

Resim	Ürün Kodu ve Açıklaması	Detay	OEM
	<b>CY3006</b> ROTMİLİ SOL VE SAĞ 294	Ağırlık : 0.532 kg / 1.173 lb Uzunluk : 294 mm / 11.57 inch Gövde Diş Çapı : M14X1,5 Aşık Diş Çapı : M14X1,5	88929982
	<b>CY3009</b> ROTMİLİ ÖN SAĞ - SOL 312,8	Ağırlık : 0,615 kg / 1.356 lb Uzunluk : 313 mm / 12.32 inch Gövde Diş Çapı : M14X1,5 Aşık Diş Çapı : M14X1,5	4743873AE, 4743878AF 4743879AF, 5272822AE 68040223AA, 68040223AD 68040223AE

**CALIBER**
**2006 - 2012**

Resim	Ürün Kodu ve Açıklaması	Detay	OEM
	<b>CY3006</b> ROTMİLİ SOL VE SAĞ 294	Ağırlık : 0.532 kg / 1.173 lb Uzunluk : 294 mm / 11.57 inch Gövde Diş Çapı : M14X1,5 Aşık Diş Çapı : M14X1,5	88929982
	<b>JP3004</b> ROTMİLİ ÖN SAĞ - SOL 298	Ağırlık : 0,57 kg / 1.257 lb Uzunluk : 298 mm / 11.73 inch Gövde Diş Çapı : M14x1,5 Aşık Diş Çapı : M14x1,5	68040224AA, K68040224AA

**CARAVAN**
**I**
**1984 - 1990**




Resim	Ürün Kodu ve Açıklaması	Detay	OEM
	<b>CV3116</b> ROTMİLİ ÖN SAĞ - SOL 290	Ağırlık : 0,595 kg / 1.312 lb Uzunluk : 290 mm / 11.42 inch Gövde Diş Çapı : M14X1,5 Aşık Diş Çapı : M14X1,5	26026745, 4333104 7839153

**CARAVAN**
**III**
**1996 - 2000**

Resim	Ürün Kodu ve Açıklaması	Detay	OEM
	<b>CY3004</b> ROTMİLİ M14X1,5 L = 308 MM	Ağırlık : 0.556 kg / 1.226 lb Uzunluk : 307 mm / 12.09 inch Gövde Diş Çapı : M14X1,5 Aşık Diş Çapı : M14X1,5	0487487AB, 487487AB

\* Bu sayfada ve katalogdaki tüm araçların adları, markaları, modelleri, sembolleri, logoları, orjinal numaraları (oe) ve diğer üçüncü parti numaraları sadece referans amaçlı kullanılmaktadır.

**CARAVAN**
**IV**
**2001 - 2007**

Resim	Ürün Kodu ve Açıklaması	Detay	OEM
	<b>CY3001</b> ROTMİLİ	Ağırlık : 0,595 kg / 1.312 lb Uzunluk : 291,5 mm / 11.48 inch Gövde Diş Çapı : M14X1,5 Aşık Diş Çapı : M14X1,5	04743935AD, 680196443AB
	<b>CY3006</b> ROTMİLİ SOL VE SAĞ 294	Ağırlık : 0,532 kg / 1.173 lb Uzunluk : 294 mm / 11.57 inch Gövde Diş Çapı : M14X1,5 Aşık Diş Çapı : M14X1,5	88929982
	<b>CY3010</b> ROTMİLİ SOL VE SAĞ 302	Ağırlık : 0,565 kg / 1.246 lb Uzunluk : 302 mm / 11.89 inch	4743142AD

**CHALLENGER**
**III**
**2008 - 2014**

Resim	Ürün Kodu ve Açıklaması	Detay	OEM
	<b>CY3002</b> ROTMİLİ M15X1,5 L=323,5	Ağırlık : 0,78 kg / 1.720 lb Uzunluk : 323,5 mm / 12.74 inch Gövde Diş Çapı : M18X1,5 Aşık Diş Çapı : M15X1,5	68028831AA, 68028831AC 68028831AR
	<b>DO3003</b> ROTMİLİ	Ağırlık : 0,76 kg / 1.676 lb	68158377AA, K68158377AA

**CHALLENGER**
**III FACELIFT**
**2015 -**

Resim	Ürün Kodu ve Açıklaması	Detay	OEM
	<b>CY3012</b> ROTMİLİ SOL VE SAĞ 347	Ağırlık : 0,750 kg / 1.653 lb Uzunluk : 347 mm / 13.66 inch	68263724AA, 68263724AB
	<b>CY3013</b> ROTMİLİ SOL VE SAĞ 235	Ağırlık : 0,575 kg / 1.268 lb Uzunluk : 235 mm / 9.25 inch	68264312AA

**CHARGER**
**V**
**1983 - 1987**




Resim	Ürün Kodu ve Açıklaması	Detay	OEM
	<b>CV3116</b> ROTMİLİ ÖN SAĞ - SOL 290	Ağırlık : 0,595 kg / 1.312 lb Uzunluk : 290 mm / 11.42 inch Gövde Diş Çapı : M14X1,5 Aşık Diş Çapı : M14X1,5	26026745, 4333104 7839153

\* Bu sayfada ve katalogdaki tüm araçların adları, markaları, modelleri, sembolleri, logoları, orijinal numaraları (oe) ve diğer üçüncü parti numaraları sadece referans amaçlı kullanılmaktadır.

**CHARGER**
**VI**
**2006 - 2010**

Resim	Ürün Kodu ve Açıklaması	Detay	OEM
	<b>CY3002</b> ROTMİLİ M15X1,5 L=323,5	Ağırlık : 0,78 kg / 1.720 lb Uzunluk : 323,5 mm / 12.74 inch Gövde Diş Çapı : M18X1,5 Aşık Diş Çapı : M15X1,5	68028831AA, 68028831AC 680288331AR
	<b>DO3004</b> ROTMİLİ	Ağırlık : 0,66 kg / 1.455 lb	68028824AA, 68028824AB 68028824AC

**CHARGER**
**VII**
**2011 - 2014**

Resim	Ürün Kodu ve Açıklaması	Detay	OEM
	<b>CY3002</b> ROTMİLİ M15X1,5 L=323,5	Ağırlık : 0,78 kg / 1.720 lb Uzunluk : 323,5 mm / 12.74 inch Gövde Diş Çapı : M18X1,5 Aşık Diş Çapı : M15X1,5	68028831AA, 68028831AC 680288331AR
	<b>CY3008</b> ROTMİLİ ÖN SAĞ - SOL 210	Ağırlık : 0,529 kg / 1.166 lb Uzunluk : 210 mm / 8.27 inch Gövde Diş Çapı : M14X1,5 Aşık Diş Çapı : M16X1,5	68158379AA
	<b>DO3003</b> ROTMİLİ	Ağırlık : 0,76 kg / 1.676 lb	68158377AA, K68158377AA

**CHARGER**
**VII FACELIFT**
**2015 -**




Resim	Ürün Kodu ve Açıklaması	Detay	OEM
	<b>CY3012</b> ROTMİLİ SOL VE SAĞ 347	Ağırlık : 0,750 kg / 1.653 lb Uzunluk : 347 mm / 13.66 inch	68263724AA, 68263724AB
	<b>CY3013</b> ROTMİLİ SOL VE SAĞ 235	Ağırlık : 0,575 kg / 1.268 lb Uzunluk : 235 mm / 9.25 inch	68264312AA

**DAKOTA**
**I**
**1987 - 1996**

Resim	Ürün Kodu ve Açıklaması	Detay	OEM
	<b>DO3013</b> ROTMİLİ ÖN	Ağırlık : 0,687 kg / 1.515 lb Uzunluk : 345 mm / 13.58 inch Gövde Diş Çapı : M14X1,5 Aşık Diş Çapı : M15X1,5	5083169AB

\* Bu sayfada ve katalogdaki tüm araçların adları, markaları, modelleri, sembolleri, logoları, orjinal numaraları (oe) ve diğer üçüncü parti numaraları sadece referans amaçlı kullanılmaktadır.

**DAKOTA**
**II**
**1997 - 2004**

Resim	Ürün Kodu ve Açıklaması	Detay	OEM
	<b>DO3009</b> ROTMİLİ SOL VE SAĞ 260	Ağırlık : 0,580 kg / 1.279 lb Uzunluk : 260 mm / 10.24 inch	4883139AC, 52038889
	<b>DO3010</b> ROTMİLİ SOL VE SAĞ 266,5	Ağırlık : 0,700 kg / 1.543 lb Uzunluk : 266,5 mm / 10.49 inch	52106405AJ
	<b>DO3012</b> ROTMİLİ ÖN	Ağırlık : 0,731 kg / 1.612 lb	52106477AB, 52106477AJ

**DAKOTA**
**III**
**2005 - 2011**

Resim	Ürün Kodu ve Açıklaması	Detay	OEM
	<b>MI3029</b> ROTMİLİ SOL VE SAĞ 266	Ağırlık : 0,725 kg / 1.598 lb Uzunluk : 266 mm / 10.47 inch	52013466AI, 52013466AJ 52013466AL, 68040227AA 68040227AB

**DART**
**PF**
**2013 - 2016**

Resim	Ürün Kodu ve Açıklaması	Detay	OEM
	<b>DO3005</b> ROTMİLİ	Ağırlık : 0,781 kg / 1.722 lb Uzunluk : 346.5 mm / 13.64 inch Gövde Diş Çapı : M16X1,5 Aşık Diş Çapı : M16X1,5	68164072AA, 68164072AB

**DAYTONA**
**I**
**1984 - 1986**

Resim	Ürün Kodu ve Açıklaması	Detay	OEM
	<b>CV3116</b> ROTMİLİ ÖN SAĞ - SOL 290	Ağırlık : 0,595 kg / 1.312 lb Uzunluk : 290 mm / 11.42 inch Gövde Diş Çapı : M14X1,5 Aşık Diş Çapı : M14X1,5	26026745, 4333104 7839153





**DURANGO**
**1985 - 1989**

Resim	Ürün Kodu ve Açıklaması	Detay	OEM
	<b>CV3116</b> ROTMİLİ ÖN SAĞ - SOL 290	Ağırlık : 0,595 kg / 1.312 lb Uzunluk : 290 mm / 11.42 inch Gövde Diş Çapı : M14X1,5 Aşık Diş Çapı : M14X1,5	26026745, 4333104 7839153

\* Bu sayfada ve katalogdaki tüm araçların adları, markaları, modelleri, sembolleri, logoları, orjinal numaraları (oe) ve diğer üçüncü parti numaraları sadece referans amaçlı kullanılmaktadır.



**DURANGO**
**I**
**1998 - 2003**

Resim	Ürün Kodu ve Açıklaması	Detay	OEM
	<b>DO3009</b> ROTMİLİ SOL VE SAĞ 260	Ağırlık : 0,580 kg / 1.279 lb Uzunluk : 260 mm / 10.24 inch	4883139AC, 52038889
	<b>DO3010</b> ROTMİLİ SOL VE SAĞ 266,5	Ağırlık : 0,700 kg / 1.543 lb Uzunluk : 266,5 mm / 10.49 inch	52106405AJ
	<b>DO3012</b> ROTMİLİ ÖN	Ağırlık : 0,731 kg / 1.612 lb	52106477AB, 52106477AJ
	<b>DO3013</b> ROTMİLİ ÖN	Ağırlık : 0,687 kg / 1.515 lb Uzunluk : 345 mm / 13.58 inch Gövde Diş Çapı : M14X1,5 Aşık Diş Çapı : M15X1,5	5083169AB

**DURANGO**
**II**
**2004 - 2009**

Resim	Ürün Kodu ve Açıklaması	Detay	OEM
	<b>DO3007</b> ROTMİLİ SOL VE SAĞ	Ağırlık : 0,732 kg / 1.614 lb Uzunluk : 259 mm / 10.20 inch Gövde Diş Çapı : M24X1,5 Aşık Diş Çapı : M16X1,5	52113237AB, 52855758AF 68040226AA, 68040226AB

**DURANGO**
**III**
**2011 - 2013**

Resim	Ürün Kodu ve Açıklaması	Detay	OEM
	<b>DO3002</b> ROTMİLİ	Ağırlık : 0,66 kg / 1.455 lb Uzunluk : 344 mm / 13.54 inch Gövde Diş Çapı : M16X1,5 Aşık Diş Çapı : M16X1,5	68105872AA, 68105872AB K68105872AB

**DURANGO**
**III 1ST FACELIFT**
**2014 - 2017**

Resim	Ürün Kodu ve Açıklaması	Detay	OEM
	<b>DO3002</b> ROTMİLİ	Ağırlık : 0,66 kg / 1.455 lb Uzunluk : 344 mm / 13.54 inch Gövde Diş Çapı : M16X1,5 Aşık Diş Çapı : M16X1,5	68105872AA, 68105872AB K68105872AB

**DURANGO**
**III 2ND FACELIFT**
**2017 -**

Resim	Ürün Kodu ve Açıklaması	Detay	OEM
	<b>JP3011</b> ROTMİLİ ÖN	Ağırlık : 0,745 kg / 1.642 lb Uzunluk : 217 mm / 8.54 inch	68303629AA, 68303629AB 68424439AA




**GRAND CARAVAN**
**1987 - 1990**

Resim	Ürün Kodu ve Açıklaması	Detay	OEM
	<b>CV3116</b> ROTMİLİ ÖN SAĞ - SOL 290	Ağırlık : 0,595 kg / 1.312 lb Uzunluk : 290 mm / 11.42 inch Gövde Diş Çapı : M14X1,5 Aşık Diş Çapı : M14X1,5	26026745, 4333104 7839153

**GRAND CARAVAN**
**1995 - 2001**

Resim	Ürün Kodu ve Açıklaması	Detay	OEM
	<b>CY3004</b> ROTMİLİ M14X1,5 L = 308 MM	Ağırlık : 0,556 kg / 1.226 lb Uzunluk : 307 mm / 12.09 inch Gövde Diş Çapı : M14X1,5 Aşık Diş Çapı : M14X1,5	0487487AB, 487487AB

**GRAND CARAVAN**
**2001 - 2007**

Resim	Ürün Kodu ve Açıklaması	Detay	OEM
	<b>CY3001</b> ROTMİLİ	Ağırlık : 0,595 kg / 1.312 lb Uzunluk : 291,5 mm / 11.48 inch Gövde Diş Çapı : M14X1,5 Aşık Diş Çapı : M14X1,5	04743935AD, 680196443AB
	<b>CY3006</b> ROTMİLİ SOL VE SAĞ 294	Ağırlık : 0,532 kg / 1.173 lb Uzunluk : 294 mm / 11.57 inch Gövde Diş Çapı : M14X1,5 Aşık Diş Çapı : M14X1,5	88929982
	<b>CY3010</b> ROTMİLİ SOL VE SAĞ 302	Ağırlık : 0,565 kg / 1.246 lb Uzunluk : 302 mm / 11.89 inch	4743142AD

**GRAND CARAVAN**
**2008 - 2016**

Resim	Ürün Kodu ve Açıklaması	Detay	OEM
	<b>CY3005</b> ROTMİLİ ÖN SAĞ - SOL 357	Ağırlık : 0,542 kg / 1.195 lb Uzunluk : 357 mm / 14.06 inch Gövde Diş Çapı : M14X1,5 Aşık Diş Çapı : M14X1,5	4743177AF, 5006523AC 68040225AA

\* Bu sayfada ve katalogdaki tüm araçların adları, markaları, modelleri, sembolleri, logoları, orjinal numaraları (oe) ve diğer üçüncü parti numaraları sadece referans amaçlı kullanılmaktadır.

**GRAND CARAVAN**
**2008 - 2016**

Resim	Ürün Kodu ve Açıklaması	Detay	OEM
	<b>CY3007</b> ROTMİLİ ÖN SAĞ - SOL 358	Ağırlık : 0,67 kg / 1.477 lb Uzunluk : 358 mm / 14.09 inch Gövde Diş Çapı : M14X1,5 Aşık Diş Çapı : M14X1,5	68157856AA, 7B0498811A

**H100**
**I**
**2003 - 2008**

Resim	Ürün Kodu ve Açıklaması	Detay	OEM
	<b>HY3006</b> ROTMİLİ 301 RD8835	Ağırlık : 0,589 kg / 1.299 lb Uzunluk : 301 mm / 11.85 inch Gövde Diş Çapı : M16X1,5 Aşık Diş Çapı : M16X1,5	577304F000, 57730-4F000

**H100**
**II**
**2009 - 2013**

Resim	Ürün Kodu ve Açıklaması	Detay	OEM
	<b>HY3029</b> ROTMİLİ SAĞ RD8832	Ağırlık : 0,585 kg / 1.290 lb Uzunluk : 231 mm / 9.09 inch Gövde Diş Çapı : M18X1,5 Aşık Diş Çapı : M14X1,5	57724-4H100
	<b>HY3030</b> ROTMİLİ SOL RD8833	Ağırlık : 0,594 kg / 1.310 lb Uzunluk : 231 mm / 9.09 inch Gövde Diş Çapı : M18X1,5 Aşık Diş Çapı : M14X1,5	568204H000, 57724-4H000

**i10**
**2012 - 2014**

Resim	Ürün Kodu ve Açıklaması	Detay	OEM
	<b>HY3031</b> ROTMİLİ	Ağırlık : 0,522 kg / 1.151 lb Uzunluk : 296 mm / 11.65 inch Gövde Diş Çapı : M16X1,5 Aşık Diş Çapı : M12X1,25	577240X000, 57724-0X000

**MAGNUM**
**2005 - 2008**

Resim	Ürün Kodu ve Açıklaması	Detay	OEM
	<b>CY3002</b> ROTMİLİ M15X1,5 L=323,5	Ağırlık : 0,78 kg / 1.720 lb Uzunluk : 323,5 mm / 12.74 inch Gövde Diş Çapı : M18X1,5 Aşık Diş Çapı : M15X1,5	68028831AA, 68028831AC 680288331AR
	<b>DO3004</b> ROTMİLİ	Ağırlık : 0,66 kg / 1.455 lb	68028824AA, 68028824AB 68028824AC

\* Bu sayfada ve katalogdaki tüm araçların adları, markaları, modelleri, sembolleri, logoları, orjinal numaraları (oe) ve diğer üçüncü parti numaraları sadece referans amaçlı kullanılmaktadır.

**NEON**
**2000 - 2005**

Resim	Ürün Kodu ve Açıklaması	Detay	OEM
	<b>CY3006</b> ROTMİLİ SOL VE SAĞ 294	Ağırlık : 0,532 kg / 1.173 lb Uzunluk : 294 mm / 11.57 inch Gövde Diş Çapı : M14X1,5 Aşık Diş Çapı : M14X1,5	88929982
	<b>CY3011</b> ROTMİLİ SOL VE SAĞ 308,5	Ağırlık : 0,530 kg / 1.168 lb Uzunluk : 308,5 mm / 12.15 inch	4656747AH, 5105330AA 5272500AE, 5272500AF 5272500AG, 68039889AA

**NITRO**
**2007 - 2012**

Resim	Ürün Kodu ve Açıklaması	Detay	OEM
	<b>JP3004</b> ROTMİLİ ÖN SAĞ - SOL 298	Ağırlık : 0,57 kg / 1.257 lb Uzunluk : 298 mm / 11.73 inch Gövde Diş Çapı : M14x1,5 Aşık Diş Çapı : M14x1,5	68040224AA, K68040224AA
	<b>JP3009</b> ROTMİLİ SOL VE SAĞ 306	Ağırlık : 0,740 kg / 1.631 lb Uzunluk : 306 mm / 12.05 inch Gövde Diş Çapı : M18X1,5 Aşık Diş Çapı : M16X1,5	52109984AH, 68066393AA

**OMNI**
**1978 - 1990**

Resim	Ürün Kodu ve Açıklaması	Detay	OEM
	<b>CV3116</b> ROTMİLİ ÖN SAĞ - SOL 290	Ağırlık : 0,595 kg / 1.312 lb Uzunluk : 290 mm / 11.42 inch Gövde Diş Çapı : M14X1,5 Aşık Diş Çapı : M14X1,5	26026745, 4333104 7839153
	<b>CY3006</b> ROTMİLİ SOL VE SAĞ 294	Ağırlık : 0,532 kg / 1.173 lb Uzunluk : 294 mm / 11.57 inch Gövde Diş Çapı : M14X1,5 Aşık Diş Çapı : M14X1,5	88929982

**RAM 1500**
**III**
**2002 - 2005**

Resim	Ürün Kodu ve Açıklaması	Detay	OEM
	<b>DO3006</b> ROTMİLİ ÖN SAĞ - SOL 348	Ağırlık : 0,956 kg / 2.108 lb Uzunluk : 348 mm / 13.70 inch Gövde Diş Çapı : M24X1,5 Aşık Diş Çapı : M18X1,5	52106518AH, 52106518AJ 52106519AH, 52106519AJ 52106521AH, 52106521AJ 52106522AH, 52106522AJ 52110333AF, 52110333AH

**RAM 1500**
**III FACELIFT**
**2006 - 2008**

Resim	Ürün Kodu ve Açıklaması	Detay	OEM
	<b>DO3006</b> ROTMİLİ ÖN SAĞ - SOL 348	Ağırlık : 0,956 kg / 2.108 lb Uzunluk : 348 mm / 13.70 inch Gövde Diş Çapı : M24X1,5 Aşık Diş Çapı : M18X1,5	52106518AH, 52106518AJ 52106519AH, 52106519AJ 52106521AH, 52106521AJ 52106522AH, 52106522AJ 52110333AF, 52110333AH
	<b>DO3008</b> ROTMİLİ SOL VE SAĞ 370	Ağırlık : 0,930 kg / 2.050 lb Uzunluk : 370 mm / 14.57 inch Gövde Diş Çapı : M24X1,5 Aşık Diş Çapı : M17X1,5	55366383AD, 55366385AD 68032265AA

**RAMPAGE**
**1982 - 1984**

Resim	Ürün Kodu ve Açıklaması	Detay	OEM
	<b>CV3116</b> ROTMİLİ ÖN SAĞ - SOL 290	Ağırlık : 0,595 kg / 1.312 lb Uzunluk : 290 mm / 11.42 inch Gövde Diş Çapı : M14X1,5 Aşık Diş Çapı : M14X1,5	26026745, 4333104 7839153

**SHADOW**
**1987 - 1988**

Resim	Ürün Kodu ve Açıklaması	Detay	OEM
	<b>CV3116</b> ROTMİLİ ÖN SAĞ - SOL 290	Ağırlık : 0,595 kg / 1.312 lb Uzunluk : 290 mm / 11.42 inch Gövde Diş Çapı : M14X1,5 Aşık Diş Çapı : M14X1,5	26026745, 4333104 7839153

**SPRINTER 2500**
**W901, W902, W903**
**1995 - 2006**

Resim	Ürün Kodu ve Açıklaması	Detay	OEM
	<b>ME3008</b> ROTMİLİ ÖN SAĞ - SOL 384 RC0813	Ağırlık : 0,818 kg / 1.803 lb Uzunluk : 384 mm / 15.12 inch Gövde Diş Çapı : M16X1,5 Aşık Diş Çapı : M16X1,5	2D0422803, 9014600155 9014600255, 9014600455

**SPRINTER 2500**
**W906**
**2006 - 2019**

Resim	Ürün Kodu ve Açıklaması	Detay	OEM
	<b>ME3011</b> ROTMİLİ SAĞ-SOL 396 RC0826	Ağırlık : 0,88 kg / 1.940 lb Uzunluk : 394 mm / 15.51 inch Gövde Diş Çapı : M18X1,5 Aşık Diş Çapı : M16X1,5	2E0713491, 9064600055 A9064600055

**SPRINTER 3500**
**W901, W902, W903**
**1995 - 2006**

Resim	Ürün Kodu ve Açıklaması	Detay	OEM
	<b>ME3008</b> ROTMİLİ ÖN SAĞ - SOL 384 RC0813	Ağırlık : 0,818 kg / 1.803 lb Uzunluk : 384 mm / 15.12 inch Gövde Diş Çapı : M16X1,5 Aşık Diş Çapı : M16X1,5	2D0422803, 9014600155 9014600255, 9014600455

**SPRINTER 3500**
**W906**
**2006 - 2019**

Resim	Ürün Kodu ve Açıklaması	Detay	OEM
	<b>ME3011</b> ROTMİLİ SAĞ-SOL 396 RC0826	Ağırlık : 0,88 kg / 1.940 lb Uzunluk : 394 mm / 15.51 inch Gövde Diş Çapı : M18X1,5 Aşık Diş Çapı : M16X1,5	2E0713491, 9064600055 A9064600055

**STRATUS**
**1995 - 2000**

Resim	Ürün Kodu ve Açıklaması	Detay	OEM
	<b>CY3003</b> ROTMİLİ	Ağırlık : 0.411 kg / 0.906 lb Uzunluk : 205 mm / 8.07 inch Gövde Diş Çapı : M14X1,5 Aşık Diş Çapı : M14X1,5	ES3357, EV323

**STRATUS**
**2001 - 2006**

Resim	Ürün Kodu ve Açıklaması	Detay	OEM
	<b>CY3003</b> ROTMİLİ	Ağırlık : 0.411 kg / 0.906 lb Uzunluk : 205 mm / 8.07 inch Gövde Diş Çapı : M14X1,5 Aşık Diş Çapı : M14X1,5	ES3357, EV323
	<b>MI3025</b> ROTMİLİ SOL VE SAĞ 315,5	Ağırlık : 0,624 kg / 1.376 lb Uzunluk : 316 mm / 12.44 inch Gövde Diş Çapı : M14X1,5 Aşık Diş Çapı : M14X1,5	MR519046

**RIW®**

**FIAT**

**124 348 2017 - 2020**

Resim	Ürün Kodu ve Açıklaması	Detay	OEM
	<b>MZ3035</b> ROTMİLİ SOL VE SAĞ 230	Ağırlık : 0,450 kg / 0.992 lb Uzunluk : 230 mm / 9.06 inch	N24332240

**127 PANORAMA 1971 - 1986**

Resim	Ürün Kodu ve Açıklaması	Detay	OEM
	<b>FI3021</b> ROTMİLİ SAĞ-SOL 130 RB5811	Ağırlık : 0,375 kg / 0.827 lb Uzunluk : 134 mm / 5.28 inch Gövde Diş Çapı : M14X1,5 Aşık Diş Çapı : M14X1	4219839, 4254520 4318635, 4318655 4361667

**128 FAMILIARE 1969 - 1982**

Resim	Ürün Kodu ve Açıklaması	Detay	OEM
	<b>FI3021</b> ROTMİLİ SAĞ-SOL 130 RB5811	Ağırlık : 0,375 kg / 0.827 lb Uzunluk : 134 mm / 5.28 inch Gövde Diş Çapı : M14X1,5 Aşık Diş Çapı : M14X1	4219839, 4254520 4318635, 4318655 4361667

**128 PANORAMA 1978 - 1982**

Resim	Ürün Kodu ve Açıklaması	Detay	OEM
	<b>FI3021</b> ROTMİLİ SAĞ-SOL 130 RB5811	Ağırlık : 0,375 kg / 0.827 lb Uzunluk : 134 mm / 5.28 inch Gövde Diş Çapı : M14X1,5 Aşık Diş Çapı : M14X1	4219839, 4254520 4318635, 4318655 4361667

**128 PANORAMA 1983 - 1989**

Resim	Ürün Kodu ve Açıklaması	Detay	OEM
	<b>FI3022</b> ROTMİLİ ÖN SAĞ - SOL 192	Ağırlık : 0,397 kg / 0.875 lb Uzunluk : 192 mm / 7.56 inch Gövde Diş Çapı : M14X1,5 Aşık Diş Çapı : M12X1,5	5960321, SE141162449A




**131 MIRAFIORI 1974 - 2001**

Resim	Ürün Kodu ve Açıklaması	Detay	OEM
	<b>FI3001</b> ROTMİLİ MANUEL STR 284 MM 275 RB5814	Ağırlık : 0,607 kg / 1.338 lb Uzunluk : 280 mm / 11.02 inch Gövde Diş Çapı : M14X1,5 Aşık Diş Çapı : M14X1,5	4322913, SE022162449A

\* Bu sayfada ve katalogdaki tüm araçların adları, markaları, modelleri, sembolleri, logoları, orjinal numaraları (oe) ve diğer üçüncü parti numaraları sadece referans amaçlı kullanılmaktadır.



**131 MIRAFIORI**
**1974 - 2001**

Resim	Ürün Kodu ve Açıklaması	Detay	OEM
	<b>FI3001A</b> ROTMİLİ SAĞ-SOL 270	Ağırlık : 0,607 kg / 1.338 lb Uzunluk : 270 mm / 10.63 inch Gövde Diş Çapı : M14X1,5 Aşık Diş Çapı : M14X1,5	
	<b>FI3002</b> ROTMİLİ M12X1,5 L=285	Ağırlık : 0,515 kg / 1.135 lb Uzunluk : 285 mm / 11.22 inch Gövde Diş Çapı : M14X1,5 Aşık Diş Çapı : M12X1,15	59588244
	<b>FI3003</b> ROTMİLİ SLX SAĞ--SOL HİDROLİK 275 RB5822	Ağırlık : 0,575 kg / 1.268 lb Uzunluk : 264 mm / 10.39 inch Gövde Diş Çapı : M14X1,5 Aşık Diş Çapı : M14X1,5	15000099, 9939038 9940260

**147 PANORAMA**
**1971 - 1986**

Resim	Ürün Kodu ve Açıklaması	Detay	OEM
	<b>FI3022</b> ROTMİLİ ÖN SAĞ - SOL 192	Ağırlık : 0,397 kg / 0.875 lb Uzunluk : 192 mm / 7.56 inch Gövde Diş Çapı : M14X1,5 Aşık Diş Çapı : M12X1,5	5960321, SE141162449A

**500**
**312**
**2007 - 2019**

Resim	Ürün Kodu ve Açıklaması	Detay	OEM
	<b>FI3040</b> ROTMİLİ ÖN SAĞ - SOL 255	Ağırlık : 0,448 kg / 0.988 lb Uzunluk : 255 mm / 10.04 inch Gövde Diş Çapı : M12X1,5 Aşık Diş Çapı : M14X1,5	1541354, 1541355 51786814, 51786815 51875886, 51875886SK-P 51875887, 51965673-P 9S513A500AA

**500 C**
**2007 -**




Resim	Ürün Kodu ve Açıklaması	Detay	OEM
	<b>FI3040</b> ROTMİLİ ÖN SAĞ - SOL 255	Ağırlık : 0,448 kg / 0.988 lb Uzunluk : 255 mm / 10.04 inch Gövde Diş Çapı : M12X1,5 Aşık Diş Çapı : M14X1,5	1541354, 1541355 51786814, 51786815 51875886, 51875886SK-P 51875887, 51965673-P 9S513A500AA

**500 X**
**2015 -**

Resim	Ürün Kodu ve Açıklaması	Detay	OEM
	<b>FI3004</b> ROTMİLİ ÖN SAĞ - SOL 302	Ağırlık : 0,555 kg / 1.224 lb Uzunluk : 302 mm / 11.89 inch	51967456, 52005180

\* Bu sayfada ve katalogdaki tüm araçların adları, markaları, modelleri, sembolleri, logoları, orjinal numaraları (oe) ve diğer üçüncü parti numaraları sadece referans amaçlı kullanılmaktadır.

**ALBEA 178 1996 - 2013**

Resim	Ürün Kodu ve Açıklaması	Detay	OEM
	<b>FI3015</b> ROTMİLİ HİDROLİK DİREKSİYON	Ağırlık : 0,591 kg / 1.303 lb Uzunluk : 285 mm / 11.22 inch Gövde Diş Çapı : M14X1,5 Aşık Diş Çapı : M14X1,5	7079382
	<b>FI3016</b> ROTMİLİ MANUEL DİREKSİYON	Ağırlık : 0,512 kg / 1.129 lb Uzunluk : 281 mm / 11.06 inch Gövde Diş Çapı : M16X1,5 Aşık Diş Çapı : M14X1,5	7079382, 7079383
	<b>FI3017</b> ROTMİLİ SAĞ-SOL RB5839	Ağırlık : 0,51 kg / 1.124 lb Uzunluk : 264 mm / 10.39 inch Gövde Diş Çapı : M16X1,5 Aşık Diş Çapı : M14X1,5	7081851



**BARCETTA 1995 - 2005**

Resim	Ürün Kodu ve Açıklaması	Detay	OEM
	<b>FI3011</b> ROTMİLİ SAĞ-SOL HİDROLİK RB5823	Ağırlık : 0,501 kg / 1.105 lb Uzunluk : 264 mm / 10.39 inch Gövde Diş Çapı : M16X1,5 Aşık Diş Çapı : M12X1,5	9945562

**BRAVO 198 2007 - 2014**

Resim	Ürün Kodu ve Açıklaması	Detay	OEM
	<b>FI3020</b> ROTMİLİ SAĞ-SOL 317 RB5832	Ağırlık : 0,565 kg / 1.246 lb Uzunluk : 311 mm / 12.24 inch Gövde Diş Çapı : M14X1,5 Aşık Diş Çapı : M14X1,5	9949217

**BRAVO & BRAVA 182 1995 - 2002**

Resim	Ürün Kodu ve Açıklaması	Detay	OEM
	<b>AF3001</b> ROTMİLİ SAĞ-SOL 466 RB5821	Ağırlık : 0,495 kg / 1.091 lb Uzunluk : 466 mm / 18.35 inch Gövde Diş Çapı : M14X1,5 Aşık Diş Çapı : M12X1,5	9939675, 9941625 9944452, 9947361 9947368
	<b>FI3008</b> ROTMİLİ SAĞ-SOL MANUEL 275 RB5819	Ağırlık : 0,512 kg / 1.129 lb Uzunluk : 275 mm / 10.83 inch Gövde Diş Çapı : M14X1,5 Aşık Diş Çapı : M12X1,5	022162449A, 4410145 5958244, 7633721 SE022162449A, SE022162449S

**CINQUECENTO**
**1992 - 1998**

Resim	Ürün Kodu ve Açıklaması	Detay	OEM
	<b>FI3007</b> ROTMİLİ SAĞ-SOL 277 RB5815	Ağırlık : 0,498 kg / 1.098 lb Uzunluk : 285 mm / 11.22 inch Gövde Diş Çapı : M12X1,25 Aşık Diş Çapı : M12X1,5	7658273, 9948283

**COUPE**
**FA - 175**
**1993 - 2000**

Resim	Ürün Kodu ve Açıklaması	Detay	OEM
	<b>AF3003</b> ROTMİLİ SAĞ-SOL 287 RB1812	Ağırlık : 0,5 kg / 1.102 lb Uzunluk : 288 mm / 11.34 inch Gövde Diş Çapı : M14X1,5 Aşık Diş Çapı : M12X1,5	9939557, 9944452 9947361, 9947368
	<b>FI3012</b> ROTMİLİ SAĞ-SOL RB5827	Ağırlık : 0,551 kg / 1.215 lb Uzunluk : 309 mm / 12.17 inch Gövde Diş Çapı : M14X1,5 Aşık Diş Çapı : M14X1,5	9947713

**CROMA**
**154**
**1985 - 1996**

Resim	Ürün Kodu ve Açıklaması	Detay	OEM
	<b>AF3001</b> ROTMİLİ SAĞ-SOL 466 RB5821	Ağırlık : 0,495 kg / 1.091 lb Uzunluk : 466 mm / 18.35 inch Gövde Diş Çapı : M14X1,5 Aşık Diş Çapı : M12X1,5	9939675, 9941625 9944452, 9947361 9947368

**CROMA**
**194**
**2005 - 2011**

Resim	Ürün Kodu ve Açıklaması	Detay	OEM
	<b>OP3013</b> ROTMİLİ SAĞ-SOL RC1825	Ağırlık : 0,575 kg / 1.268 lb Uzunluk : 284 mm / 11.18 inch Gövde Diş Çapı : M18X1,5 Aşık Diş Çapı : M14X1,5	1603229, 1603351 1603415, 93172256

**DOBLO**
**119**
**2000 - 2010**



Resim	Ürün Kodu ve Açıklaması	Detay	OEM
	<b>FI3018</b> ROTMİLİ SOL VE SAĞ 332 RB5831	Ağırlık : 0,636 kg / 1.402 lb Uzunluk : 332 mm / 13.07 inch Gövde Diş Çapı : M16X1,5 Aşık Diş Çapı : M14X1,5	98845024
	<b>FI3019</b> ROTMİLİ SAĞ-SOL HİDROLİK 205 RB5833	Ağırlık : 0,542 kg / 1.195 lb Uzunluk : 290 mm / 11.42 inch Gövde Diş Çapı : M16X1,5 Aşık Diş Çapı : M14X1,5	98845026

\* Bu sayfada ve katalogdaki tüm araçların adları, markaları, modelleri, sembolleri, logoları, orijinal numaraları (oe) ve diğer üçüncü parti numaraları sadece referans amaçlı kullanılmaktadır.

**DOBLO 119 2000 - 2010**

Resim	Ürün Kodu ve Açıklaması	Detay	OEM
	<b>FI3041</b> ROTMİLİ SOL VE SAĞ İÇ 297,4	Ağırlık : 0,565 kg / 1.246 lb Uzunluk : 297,4 mm / 11.71 inch	98845025

**DOBLO 263 2010 - 2022**

Resim	Ürün Kodu ve Açıklaması	Detay	OEM
	<b>FI3037</b> ROTMİLİ ÖN SAĞ - SOL 299 RB5842	Ağırlık : 0,561 kg / 1.237 lb Uzunluk : 305 mm / 12.01 inch Gövde Diş Çapı : M16X1,5 Aşık Diş Çapı : M14X1,5	26144989, 51854419 51854420, 51885794 51885795, 51885796 51885797, 51938732
	<b>FI3038</b> ROTMİLİ M14X1,5 L=305	Ağırlık : 0,702 kg / 1.548 lb Uzunluk : 299 mm / 11.77 inch Gövde Diş Çapı : M18X1,5 Aşık Diş Çapı : M14X1,5	26144989, 51878596 51885795, 51885797 51938732, 52061070 52077975, 52077976 68391080AA

**DOBLO K9 2022 -**

Resim	Ürün Kodu ve Açıklaması	Detay	OEM
	<b>PE3025</b> ROTMİLİ SAĞ-SOL	Ağırlık : 0,408 kg / 0.899 lb Uzunluk : 207 mm / 8.15 inch Gövde Diş Çapı : M14X1,5 Aşık Diş Çapı : M14X1,5	1611242380

**DUCATO I 280 1982 - 1990**

Resim	Ürün Kodu ve Açıklaması	Detay	OEM
	<b>FI3024</b> ROTMİLİ SAĞ-SOL 289 RC2830	Ağırlık : 0,671 kg / 1.479 lb Uzunluk : 290 mm / 11.42 inch Gövde Diş Çapı : M16X1,5 Aşık Diş Çapı : M16X1,5	3812.27, 9750001180 9750390080

**DUCATO I 290 1991 - 1994**

Resim	Ürün Kodu ve Açıklaması	Detay	OEM
	<b>FI3024</b> ROTMİLİ SAĞ-SOL 289 RC2830	Ağırlık : 0,671 kg / 1.479 lb Uzunluk : 290 mm / 11.42 inch Gövde Diş Çapı : M16X1,5 Aşık Diş Çapı : M16X1,5	3812.27, 9750001180 9750390080

**DUCATO**
**II 230 10Q - 14Q - 1,8Q**
**1994 - 2002**

Resim	Ürün Kodu ve Açıklaması	Detay	OEM
	<b>FI3025</b> ROTMİLİ SAĞ-SOL HİDROLİK RC2837	Ağırlık : 0,695 kg / 1.532 lb Uzunluk : 318 mm / 12.52 inch Gövde Diş Çapı : M16X1,5 Aşık Diş Çapı : M16X1,5	1471654080, 4006.24 4018.A4, 9145836 9945385, 9945836 9945836T, 9946169
	<b>FI3026</b> RIW ROTMİLİ M16X1,5 L = 318	Ağırlık : 0,697 kg / 1.537 lb Uzunluk : 318 mm / 12.52 inch Gövde Diş Çapı : M16X1,5 Aşık Diş Çapı : M16X1,5	4006.24, 400624 4018A4, 9945836

**DUCATO**
**II 244 14Q - 1,8Q**
**2002 - 2006**

Resim	Ürün Kodu ve Açıklaması	Detay	OEM
	<b>FI3025</b> ROTMİLİ SAĞ-SOL HİDROLİK RC2837	Ağırlık : 0,695 kg / 1.532 lb Uzunluk : 318 mm / 12.52 inch Gövde Diş Çapı : M16X1,5 Aşık Diş Çapı : M16X1,5	1471654080, 4006.24 4018.A4, 9145836 9945385, 9945836 9945836T, 9946169

**DUCATO**
**III 250 1,5Q - 1,7Q - 1,7H - 2,0Q**
**2006 -**

Resim	Ürün Kodu ve Açıklaması	Detay	OEM
	<b>FI3032</b> ROTMİLİ SAĞ-SOL RC2861	Ağırlık : 0,598 kg / 1.318 lb Uzunluk : 260 mm / 10.24 inch Gövde Diş Çapı : M16X1,5 Aşık Diş Çapı : M16X1,5	1341019080, 1341021080 1345854080, 1359226080 1607744580, 4001.E4 4001.E5

**DUCATO**
**IV**
**2015 -**

Resim	Ürün Kodu ve Açıklaması	Detay	OEM
	<b>FI3032</b> ROTMİLİ SAĞ-SOL RC2861	Ağırlık : 0,598 kg / 1.318 lb Uzunluk : 260 mm / 10.24 inch Gövde Diş Çapı : M16X1,5 Aşık Diş Çapı : M16X1,5	1341019080, 1341021080 1345854080, 1359226080 1607744580, 4001.E4 4001.E5

**EGEA**
**ESTATE 357**
**2016 -**

Resim	Ürün Kodu ve Açıklaması	Detay	OEM
	<b>FI3039</b> ROTMİLİ SAĞ-SOL 320	Ağırlık : 0,57 kg / 1.257 lb Uzunluk : 320 mm / 12.60 inch Gövde Diş Çapı : M16X1,5 Aşık Diş Çapı : M14X1,5	52014014
	<b>FI3039A</b> ROTMİLİ ÖN SOL VE SAĞ	Ağırlık : 0,57 kg / 1.257 lb Uzunluk : 320 mm / 12.60 inch Gövde Diş Çapı : M14X1,5 Aşık Diş Çapı : M14X1,5	52014014

\* Bu sayfada ve katalogdaki tüm araçların adları, markaları, modelleri, sembolleri, logoları, orjinal numaraları (oe) ve diğer üçüncü parti numaraları sadece referans amaçlı kullanılmaktadır.

**EGEA HATCHBACK 357 2016 -**

Resim	Ürün Kodu ve Açıklaması	Detay	OEM
	<b>FI3039</b> ROTMİLİ SAĞ-SOL 320	Ağırlık : 0,57 kg / 1.257 lb Uzunluk : 320 mm / 12.60 inch Gövde Diş Çapı : M16X1,5 Aşık Diş Çapı : M14X1,5	52014014
	<b>FI3039A</b> ROTMİLİ ÖN SOL VE SAĞ	Ağırlık : 0,57 kg / 1.257 lb Uzunluk : 320 mm / 12.60 inch Gövde Diş Çapı : M14X1,5 Aşık Diş Çapı : M14X1,5	52014014

**EGEA SALOON 356 2015 -**

Resim	Ürün Kodu ve Açıklaması	Detay	OEM
	<b>FI3039</b> ROTMİLİ SAĞ-SOL 320	Ağırlık : 0,57 kg / 1.257 lb Uzunluk : 320 mm / 12.60 inch Gövde Diş Çapı : M16X1,5 Aşık Diş Çapı : M14X1,5	52014014
	<b>FI3039A</b> ROTMİLİ ÖN SOL VE SAĞ	Ağırlık : 0,57 kg / 1.257 lb Uzunluk : 320 mm / 12.60 inch Gövde Diş Çapı : M14X1,5 Aşık Diş Çapı : M14X1,5	52014014

**FIORINO 2008 -**

Resim	Ürün Kodu ve Açıklaması	Detay	OEM
	<b>CI3012</b> ROTMİLİ ÖN SAĞ - SOL 270	Ağırlık : 0,517 kg / 1.140 lb Uzunluk : 270 mm / 10.63 inch Gövde Diş Çapı : M14X1,5 Aşık Diş Çapı : M14X1,5	1608899780, 1630726680 1630726780, 1630726880 1630726980, 1663659480 1663659680, 1663659780 4001.77, 4001.CW

**FIORINO NUOVO 1988 - 1998**

Resim	Ürün Kodu ve Açıklaması	Detay	OEM
	<b>FI3005</b> ROTMİLİ	Ağırlık : 0,415 kg / 0.915 lb Uzunluk : 217 mm / 8.54 inch Gövde Diş Çapı : M14X1,5 Aşık Diş Çapı : M14X1,5	7076231

**GRANDE PUNTO 199 2005 - 2012**

Resim	Ürün Kodu ve Açıklaması	Detay	OEM
	<b>FI3014</b> ROTMİLİ	Ağırlık : 0,54 kg / 1.190 lb Uzunluk : 295 mm / 11.61 inch Gövde Diş Çapı : M14X1,5 Aşık Diş Çapı : M14X1,5	1609211, 93196540 9944452, 9950452

\* Bu sayfada ve katalogdaki tüm araçların adları, markaları, modelleri, sembolleri, logoları, orijinal numaraları (oe) ve diğer üçüncü parti numaraları sadece referans amaçlı kullanılmaktadır.

**GRANDE PUNTO 199 2005 - 2012**

Resim	Ürün Kodu ve Açıklaması	Detay	OEM
	<b>OP3007</b> ROTMİLİ SAĞ-SOL 289 RC1833	Ağırlık : 0,516 kg / 1.138 lb Uzunluk : 289 mm / 11.38 inch Gövde Diş Çapı : M14X1,5 Aşık Diş Çapı : M14X1,5	1603456, 1603543 93189022

**IDEA 2003 - 2012**

Resim	Ürün Kodu ve Açıklaması	Detay	OEM
	<b>FI3031</b> ROTMİLİ SAĞ-SOL RB5836	Ağırlık : 0,536 kg / 1.182 lb Uzunluk : 258 mm / 10.16 inch Gövde Diş Çapı : M14X1,5 Aşık Diş Çapı : M14X1,5	77362502

**LINEA 323 2007 - 2016**

Resim	Ürün Kodu ve Açıklaması	Detay	OEM
	<b>FI3033</b> ROTMİLİ ÖN	Ağırlık : 0,517 kg / 1.140 lb Uzunluk : 270 mm / 10.63 inch Gövde Diş Çapı : M14X1,5 Aşık Diş Çapı : M14X1,5	51784191

**MAREA 185 1996 - 2007**

Resim	Ürün Kodu ve Açıklaması	Detay	OEM
	<b>FI3012</b> ROTMİLİ SAĞ-SOL RB5827	Ağırlık : 0,551 kg / 1.215 lb Uzunluk : 309 mm / 12.17 inch Gövde Diş Çapı : M14X1,5 Aşık Diş Çapı : M14X1,5	9947713

**MULTIPLA 1999 - 2010**

Resim	Ürün Kodu ve Açıklaması	Detay	OEM
	<b>FI3012</b> ROTMİLİ SAĞ-SOL RB5827	Ağırlık : 0,551 kg / 1.215 lb Uzunluk : 309 mm / 12.17 inch Gövde Diş Çapı : M14X1,5 Aşık Diş Çapı : M14X1,5	9947713

**PALIO 178BX - DX-277 1996 - 2013**



Resim	Ürün Kodu ve Açıklaması	Detay	OEM
	<b>FI3015</b> ROTMİLİ HİDROLİK DİREKSİYON	Ağırlık : 0,591 kg / 1.303 lb Uzunluk : 285 mm / 11.22 inch Gövde Diş Çapı : M14X1,5 Aşık Diş Çapı : M14X1,5	7079382

\* Bu sayfada ve katalogdaki tüm araçların adları, markaları, modelleri, sembolleri, logoları, orjinal numaraları (oe) ve diğer üçüncü parti numaraları sadece referans amaçlı kullanılmaktadır.

**PALIO 178BX - DX-277 1996 - 2013**

Resim	Ürün Kodu ve Açıklaması	Detay	OEM
	<b>FI3016</b> ROTMİLİ MANUEL DİREKSİYON	Ağırlık : 0,512 kg / 1.129 lb Uzunluk : 281 mm / 11.06 inch Gövde Diş Çapı : M16X1,5 Aşık Diş Çapı : M14X1,5	7079382, 7079383
	<b>FI3017</b> ROTMİLİ SAĞ-SOL RB5839	Ağırlık : 0,51 kg / 1.124 lb Uzunluk : 264 mm / 10.39 inch Gövde Diş Çapı : M16X1,5 Aşık Diş Çapı : M14X1,5	7081851

**PANDA 141A 1980 - 2003**

Resim	Ürün Kodu ve Açıklaması	Detay	OEM
	<b>FI3005</b> ROTMİLİ	Ağırlık : 0,415 kg / 0.915 lb Uzunluk : 217 mm / 8.54 inch Gövde Diş Çapı : M14X1,5 Aşık Diş Çapı : M14X1,5	7076231
	<b>FI3021</b> ROTMİLİ SAĞ-SOL 130 RB5811	Ağırlık : 0,375 kg / 0.827 lb Uzunluk : 134 mm / 5.28 inch Gövde Diş Çapı : M14X1,5 Aşık Diş Çapı : M14X1	4219839, 4254520 4318635, 4318655 4361667

**PANDA 169 2003 - 2012**

Resim	Ürün Kodu ve Açıklaması	Detay	OEM
	<b>FI3006</b> ROTMİLİ SAĞ-SOL RB5834	Ağırlık : 0,415 kg / 0.915 lb Uzunluk : 226 mm / 8.90 inch Gövde Diş Çapı : M14X1,5 Aşık Diş Çapı : M12X1,5	77362506
	<b>FI3034</b> ROTMİLİ SAĞ-SOL RB5841	Ağırlık : 0,411 kg / 0.906 lb Uzunluk : 237,5 mm / 9.35 inch Gövde Diş Çapı : M14X1,5 Aşık Diş Çapı : M12X1,5	

**PUNTO 176 1994 - 1999**

Resim	Ürün Kodu ve Açıklaması	Detay	OEM
	<b>FI3010</b> ROTMİLİ SAĞ-SOL MANUEL RB5818	Ağırlık : 0,517 kg / 1.140 lb Uzunluk : 279 mm / 10.98 inch Gövde Diş Çapı : M14X1,5 Aşık Diş Çapı : M12X1,5	7701491, 9946948 9948343
	<b>FI3011</b> ROTMİLİ SAĞ-SOL HİDROLİK RB5823	Ağırlık : 0,501 kg / 1.105 lb Uzunluk : 264 mm / 10.39 inch Gövde Diş Çapı : M16X1,5 Aşık Diş Çapı : M12X1,5	9945562

\* Bu sayfada ve katalogdaki tüm araçların adları, markaları, modelleri, sembolleri, logoları, orjinal numaraları (oe) ve diğer üçüncü parti numaraları sadece referans amaçlı kullanılmaktadır.



**PUNTO 188 1999 - 2009**

Resim	Ürün Kodu ve Açıklaması	Detay	OEM
	<b>FI3013</b> ROTMİLİ SAĞ-SOL RB5829	Ağırlık : 0,513 kg / 1.131 lb Uzunluk : 271 mm / 10.67 inch Gövde Diş Çapı : M14X1,5 Aşık Diş Çapı : M12X1,5	9948343




**PUNTO EVO 2008 - 2012**

Resim	Ürün Kodu ve Açıklaması	Detay	OEM
	<b>FI3014</b> ROTMİLİ	Ağırlık : 0,54 kg / 1.190 lb Uzunluk : 295 mm / 11.61 inch Gövde Diş Çapı : M14X1,5 Aşık Diş Çapı : M14X1,5	1609211, 93196540 9944452, 9950452
	<b>OP3007</b> ROTMİLİ SAĞ-SOL 289 RC1833	Ağırlık : 0,516 kg / 1.138 lb Uzunluk : 289 mm / 11.38 inch Gövde Diş Çapı : M14X1,5 Aşık Diş Çapı : M14X1,5	1603456, 1603543 93189022

**QUBO 225 2008 -**

Resim	Ürün Kodu ve Açıklaması	Detay	OEM
	<b>FI3033</b> ROTMİLİ ÖN	Ağırlık : 0,517 kg / 1.140 lb Uzunluk : 270 mm / 10.63 inch Gövde Diş Çapı : M14X1,5 Aşık Diş Çapı : M14X1,5	51784191

**REGATA 1983 - 1991**

Resim	Ürün Kodu ve Açıklaması	Detay	OEM
	<b>FI3001</b> ROTMİLİ MANUEL STR 284 MM 275 RB5814	Ağırlık : 0,607 kg / 1.338 lb Uzunluk : 280 mm / 11.02 inch Gövde Diş Çapı : M14X1,5 Aşık Diş Çapı : M14X1,5	4322913, SE022162449A
	<b>FI3001A</b> ROTMİLİ SAĞ-SOL 270	Ağırlık : 0,607 kg / 1.338 lb Uzunluk : 270 mm / 10.63 inch Gövde Diş Çapı : M14X1,5 Aşık Diş Çapı : M14X1,5	
	<b>FI3008</b> ROTMİLİ SAĞ-SOL MANUEL 275 RB5819	Ağırlık : 0,512 kg / 1.129 lb Uzunluk : 275 mm / 10.83 inch Gövde Diş Çapı : M14X1,5 Aşık Diş Çapı : M12X1,5	022162449A, 4410145 5958244, 7633721 SE022162449A, SE022162449S

**RITMO**
**1973 - 1984**

Resim	Ürün Kodu ve Açıklaması	Detay	OEM
	<b>FI3001</b> ROTMİLİ MANUEL STR 284 MM 275 RB5814	Ağırlık : 0,607 kg / 1.338 lb Uzunluk : 280 mm / 11.02 inch Gövde Diş Çapı : M14X1,5 Aşık Diş Çapı : M14X1,5	4322913, SE022162449A
	<b>FI3001A</b> ROTMİLİ SAĞ-SOL 270	Ağırlık : 0,607 kg / 1.338 lb Uzunluk : 270 mm / 10.63 inch Gövde Diş Çapı : M14X1,5 Aşık Diş Çapı : M14X1,5	

**RITMO**
**1984 - 1988**

Resim	Ürün Kodu ve Açıklaması	Detay	OEM
	<b>FI3008</b> ROTMİLİ SAĞ-SOL MANUEL 275 RB5819	Ağırlık : 0,512 kg / 1.129 lb Uzunluk : 275 mm / 10.83 inch Gövde Diş Çapı : M14X1,5 Aşık Diş Çapı : M12X1,5	022162449A, 4410145 5958244, 7633721 SE022162449A, SE022162449S


**SCUDO**
**222**
**1996 - 2004**

Resim	Ürün Kodu ve Açıklaması	Detay	OEM
	<b>FI3012</b> ROTMİLİ SAĞ-SOL RB5827	Ağırlık : 0,551 kg / 1.215 lb Uzunluk : 309 mm / 12.17 inch Gövde Diş Çapı : M14X1,5 Aşık Diş Çapı : M14X1,5	9947713

**SCUDO**
**272**
**2007 - 2016**

Resim	Ürün Kodu ve Açıklaması	Detay	OEM
	<b>FI3035</b> ROTMİLİ SAĞ-SOL RB4835	Ağırlık : 0,591 kg / 1.303 lb Uzunluk : 305,5 mm / 12.03 inch Gövde Diş Çapı : M16X1,5 Aşık Diş Çapı : M14X1,5	1401381280, 1401381380 1401381680, 1497550080 1497553080, 3812.F0

**SEDICI**
**2006 - 2014**




Resim	Ürün Kodu ve Açıklaması	Detay	OEM
	<b>SZ3008</b> ROTMİLİ SAĞ	Ağırlık : 0,607 kg / 1.338 lb Uzunluk : 334 mm / 13.15 inch Gövde Diş Çapı : M16X1 Aşık Diş Çapı : M14X1,5	48830-79J00
	<b>SZ3009</b> ROTMİLİ SOL 334 RB5843	Ağırlık : 0,607 kg / 1.338 lb Uzunluk : 334 mm / 13.15 inch Gövde Diş Çapı : M16X1 Aşık Diş Çapı : M14X1,5	48830-79J10, 71750067

\* Bu sayfada ve katalogdaki tüm araçların adları, markaları, modelleri, sembolleri, logoları, orjinal numaraları (oe) ve diğer üçüncü parti numaraları sadece referans amaçlı kullanılmaktadır.

**SEICENTO 187 1998 - 2010**

Resim	Ürün Kodu ve Açıklaması	Detay	OEM
	<b>FI3007</b> ROTMİLİ SAĞ-SOL 277 RB5815	Ağırlık : 0,498 kg / 1.098 lb Uzunluk : 285 mm / 11.22 inch Gövde Diş Çapı : M12X1,25 Aşık Diş Çapı : M12X1,5	7658273, 9948283

**SIENA 172, 178 1996 - 2013**

Resim	Ürün Kodu ve Açıklaması	Detay	OEM
	<b>FI3015</b> ROTMİLİ HİDROLİK DİREKSİYON	Ağırlık : 0,591 kg / 1.303 lb Uzunluk : 285 mm / 11.22 inch Gövde Diş Çapı : M14X1,5 Aşık Diş Çapı : M14X1,5	7079382
	<b>FI3016</b> ROTMİLİ MANUEL DİREKSİYON	Ağırlık : 0,512 kg / 1.129 lb Uzunluk : 281 mm / 11.06 inch Gövde Diş Çapı : M16X1,5 Aşık Diş Çapı : M14X1,5	7079382, 7079383
	<b>FI3017</b> ROTMİLİ SAĞ-SOL RB5839	Ağırlık : 0,51 kg / 1.124 lb Uzunluk : 264 mm / 10.39 inch Gövde Diş Çapı : M16X1,5 Aşık Diş Çapı : M14X1,5	7081851

**STILO 192 2001 - 2010**

Resim	Ürün Kodu ve Açıklaması	Detay	OEM
	<b>FI3020</b> ROTMİLİ SAĞ-SOL 317 RB5832	Ağırlık : 0,565 kg / 1.246 lb Uzunluk : 311 mm / 12.24 inch Gövde Diş Çapı : M14X1,5 Aşık Diş Çapı : M14X1,5	9949217

**STRADA 278 1999 - 2020**

Resim	Ürün Kodu ve Açıklaması	Detay	OEM
	<b>FI3017</b> ROTMİLİ SAĞ-SOL RB5839	Ağırlık : 0,51 kg / 1.124 lb Uzunluk : 264 mm / 10.39 inch Gövde Diş Çapı : M16X1,5 Aşık Diş Çapı : M14X1,5	7081851

**TALENTO 290 1991 - 1994**

Resim	Ürün Kodu ve Açıklaması	Detay	OEM
	<b>FI3024</b> ROTMİLİ SAĞ-SOL 289 RC2830	Ağırlık : 0,671 kg / 1.479 lb Uzunluk : 290 mm / 11.42 inch Gövde Diş Çapı : M16X1,5 Aşık Diş Çapı : M16X1,5	3812.27, 9750001180 9750390080

\* Bu sayfada ve katalogdaki tüm araçların adları, markaları, modelleri, sembolleri, logoları, orjinal numaraları (oe) ve diğer üçüncü parti numaraları sadece referans amaçlı kullanılmaktadır.


**TEMPRA**
**1988 - 1997**

Resim	Ürün Kodu ve Açıklaması	Detay	OEM
	<b>AF3001</b> ROTMİLİ SAĞ-SOL 466 RB5821	Ağırlık : 0,495 kg / 1.091 lb Uzunluk : 466 mm / 18.35 inch Gövde Diş Çapı : M14X1,5 Aşık Diş Çapı : M12X1,5	9939675, 9941625 9944452, 9947361 9947368
	<b>FI3008</b> ROTMİLİ SAĞ-SOL MANUEL 275 RB5819	Ağırlık : 0,512 kg / 1.129 lb Uzunluk : 275 mm / 10.83 inch Gövde Diş Çapı : M14X1,5 Aşık Diş Çapı : M12X1,5	022162449A, 4410145 5958244, 7633721 SE022162449A, SE022162449S

**TIPO**
**1987 - 2000**

Resim	Ürün Kodu ve Açıklaması	Detay	OEM
	<b>AF3001</b> ROTMİLİ SAĞ-SOL 466 RB5821	Ağırlık : 0,495 kg / 1.091 lb Uzunluk : 466 mm / 18.35 inch Gövde Diş Çapı : M14X1,5 Aşık Diş Çapı : M12X1,5	9939675, 9941625 9944452, 9947361 9947368
	<b>FI3008</b> ROTMİLİ SAĞ-SOL MANUEL 275 RB5819	Ağırlık : 0,512 kg / 1.129 lb Uzunluk : 275 mm / 10.83 inch Gövde Diş Çapı : M14X1,5 Aşık Diş Çapı : M12X1,5	022162449A, 4410145 5958244, 7633721 SE022162449A, SE022162449S

**TIPO**
**2016 -**

Resim	Ürün Kodu ve Açıklaması	Detay	OEM
	<b>FI3039</b> ROTMİLİ SAĞ-SOL 320	Ağırlık : 0,57 kg / 1.257 lb Uzunluk : 320 mm / 12.60 inch Gövde Diş Çapı : M16X1,5 Aşık Diş Çapı : M14X1,5	52014014
	<b>FI3039A</b> ROTMİLİ ÖN SOL VE SAĞ	Ağırlık : 0,57 kg / 1.257 lb Uzunluk : 320 mm / 12.60 inch Gövde Diş Çapı : M14X1,5 Aşık Diş Çapı : M14X1,5	52014014

**ULYSSE**
**121**
**1994 - 2002**

Resim	Ürün Kodu ve Açıklaması	Detay	OEM
	<b>FI3023</b> ROTMİLİ SAĞ-SOL 310 RB5820	Ağırlık : 0,557 kg / 1.228 lb Uzunluk : 300 mm / 11.81 inch Gövde Diş Çapı : M14X1,5 Aşık Diş Çapı : M14X1,5	3812.A4, 9566950880 9947713

**ULYSSE 179AX 2002 - 2011**

Resim	Ürün Kodu ve Açıklaması	Detay	OEM
	<b>FI3027</b> ROTMİLİ SAĞ-SOL 310 RB4826	Ağırlık : 0,622 kg / 1.371 lb Uzunluk : 131 mm / 5.16 inch Gövde Diş Çapı : M14X1,5 Aşık Diş Çapı : M14X1,5	3812.E2, 77362280

**UNO 146A-E 1983 - 2001**

Resim	Ürün Kodu ve Açıklaması	Detay	OEM
	<b>FI3008</b> ROTMİLİ SAĞ-SOL MANUEL 275 RB5819	Ağırlık : 0,512 kg / 1.129 lb Uzunluk : 275 mm / 10.83 inch Gövde Diş Çapı : M14X1,5 Aşık Diş Çapı : M12X1,5	022162449A, 4410145 5958244, 7633721 SE022162449A, SE022162449S

**UNO CS 1983 - 1996**

Resim	Ürün Kodu ve Açıklaması	Detay	OEM
	<b>FI3022</b> ROTMİLİ ÖN SAĞ - SOL 192	Ağırlık : 0,397 kg / 0.875 lb Uzunluk : 192 mm / 7.56 inch Gövde Diş Çapı : M14X1,5 Aşık Diş Çapı : M12X1,5	5960321, SE141162449A

**RIW®**

**FORD**

**AEROSTAR**
**1986 - 1997**

Resim	Ürün Kodu ve Açıklaması	Detay	OEM
	<b>FO3052</b> ROTMİLİ SOL VE SAĞ 338	Ağırlık : 0,583 kg / 1.285 lb Uzunluk : 338 mm / 13.31 inch	E6DZ3280A, F6SZ3280BA

**C-MAX**
**DM2**
**2004 - 2010**

Resim	Ürün Kodu ve Açıklaması	Detay	OEM
	<b>FO3011</b> ROTMİLİ ÖN SAĞ - SOL 288	Ağırlık : 0,592 kg / 1.305 lb Uzunluk : 288 mm / 11.34 inch Gövde Diş Çapı : M14X1,5 Aşık Diş Çapı : M16X1,5	1317453, 1377655 1714484, 274502 4M513L519AB

**C-MAX**
**DXA**
**2010 - 2019**

Resim	Ürün Kodu ve Açıklaması	Detay	OEM
	<b>FO3011</b> ROTMİLİ ÖN SAĞ - SOL 288	Ağırlık : 0,592 kg / 1.305 lb Uzunluk : 288 mm / 11.34 inch Gövde Diş Çapı : M14X1,5 Aşık Diş Çapı : M16X1,5	1317453, 1377655 1714484, 274502 4M513L519AB
	<b>FO3038</b> ROTMİLİ (USA)	Ağırlık : 0,629 kg / 1.387 lb	AV6Z3280E

**CORTINA**
**1970 - 1982**

Resim	Ürün Kodu ve Açıklaması	Detay	OEM
	<b>FO3013</b> ROTMİLİ ÖN SAĞ - SOL 250 RB6822	Ağırlık : 0,477 kg / 1.052 lb Uzunluk : 250 mm / 9.84 inch Gövde Diş Çapı : M14X1,5 Aşık Diş Çapı : M14X2	1507011, 1507011-OF

**COUGAR**
**1999 - 2002**

Resim	Ürün Kodu ve Açıklaması	Detay	OEM
	<b>FO3010</b> ROTMİLİ SAĞ-SOL 345 RB6837	Ağırlık : 0,678 kg / 1.495 lb Uzunluk : 338 mm / 13.31 inch Gövde Diş Çapı : M14X1,5 Aşık Diş Çapı : M14X2	1085520, 3707333 3707533, 4083655 4363162, 98AG3L519AA XS4C3280BA

**COURIER**
**1994 - 1996**

Resim	Ürün Kodu ve Açıklaması	Detay	OEM
	<b>FO3002</b> ROTMİLİ SAĞ-SOL 296 RB6812	Ağırlık : 0,538 kg / 1.186 lb Uzunluk : 303 mm / 11.93 inch Gövde Diş Çapı : M14X1,5 Aşık Diş Çapı : 1/2"X20 UNF 2A	1659374, 89FB32555BA 89FB3L555BA

**COURIER**
**1996 - 2001**

Resim	Ürün Kodu ve Açıklaması	Detay	OEM
	<b>FO3003</b> ROTMİLİ SAĞ-SOL 313 RB6830	Ağırlık : 0,558 kg / 1.230 lb Uzunluk : 313 mm / 12.32 inch Gövde Diş Çapı : M14X1,5 Aşık Diş Çapı : M14X2	1044014, 1E0032240 96FB3L519BA, B196FB3L519BA

**COURIER**
**2001 - 2012**

Resim	Ürün Kodu ve Açıklaması	Detay	OEM
	<b>FO3006</b> ROTMİLİ SAĞ-SOL HİDROLİK 308 RB6826	Ağırlık : 0,556 kg / 1.226 lb Uzunluk : 308 mm / 12.13 inch Gövde Diş Çapı : M14X1,5 Aşık Diş Çapı : M14X2	6180922, 6197238 91AB3L519CB

**CROWN VICTORIA**
**2003 - 2011**

Resim	Ürün Kodu ve Açıklaması	Detay	OEM
	<b>FO3021</b> ROTMİLİ (USA)		9S4Z3280A

**ECOSPORT**
**2003 - 2012**

Resim	Ürün Kodu ve Açıklaması	Detay	OEM
	<b>FO3005</b> ROTMİLİ SOL VE SAĞ 279 RB6852	Ağırlık : 0,564 kg / 1.243 lb Uzunluk : 279 mm / 10.98 inch Gövde Diş Çapı : M14X1,5 Aşık Diş Çapı : M14X1,5	2S6C3280KA, 2S6C3280KB 2S6J3280KB, 2S6J3289AC 3472940, 4342539 4472940, DE9032240

**EDGE**
**I U387**
**2007 - 2014**

Resim	Ürün Kodu ve Açıklaması	Detay	OEM
	<b>FO3032</b> ROTMİLİ ÖN SAĞ - SOL 220	Ağırlık : 0,635 kg / 1.400 lb Uzunluk : 220 mm / 8.66 inch Gövde Diş Çapı : M22X1,5 Aşık Diş Çapı : M16X1,5	7T433280AA, 7T4Z3280A

\* Bu sayfada ve katalogdaki tüm araçların adları, markaları, modelleri, sembolleri, logoları, orijinal numaraları (oe) ve diğer üçüncü parti numaraları sadece referans amaçlı kullanılmaktadır.



**EDGE II 2015 - 2024**

Resim	Ürün Kodu ve Açıklaması	Detay	OEM
	<b>FO3045</b> ROTMİLİ ÖN SAĞ - SOL 218,5	Ağırlık : 0,464 kg / 1.023 lb Uzunluk : 218,5 mm / 8.60 inch	DG9Z3280A, F2GZ3280A

**ESCAPE I 2001 - 2007**

Resim	Ürün Kodu ve Açıklaması	Detay	OEM
	<b>MZ3029</b> ROTMİLİ	Ağırlık : 0.751 kg / 1.656 lb	EC0132240, YL8Z3280EA

**ESCAPE II 2008 - 2012**

Resim	Ürün Kodu ve Açıklaması	Detay	OEM
	<b>FO3037</b> ROTMİLİ	Ağırlık : 0,647 kg / 1.426 lb	8L8Z3280A, 8L8Z3280B AL8Z3280B, ZZC032240

**ESCAPE III 2013 - 2019**

Resim	Ürün Kodu ve Açıklaması	Detay	OEM
	<b>FO3038</b> ROTMİLİ (USA)	Ağırlık : 0,629 kg / 1.387 lb	AV6Z3280E

**ESCAPE IV 2020 -**

Resim	Ürün Kodu ve Açıklaması	Detay	OEM
	<b>FO3068</b> ROTMİLİ ÖN	Ağırlık : 0,625 kg / 1.378 lb Uzunluk : 289 mm / 11.38 inch	2475900, 2475903* JX6C3D032AA, LX6C3A500AD* LX6Z3280A

**ESCORT II 1981 - 1983**

Resim	Ürün Kodu ve Açıklaması	Detay	OEM
	<b>FO3004</b> ROTMİLİ SAĞ-SOL 285 RB6815	Ağırlık : 0,236 kg / 0.520 lb Uzunluk : 285 mm / 11.22 inch Gövde Diş Çapı : M14X1,5 Aşık Diş Çapı : 1/2"X20 UNF	1652651, 6127726 6185334, 87AB3L519BA

\* Bu sayfada ve katalogdaki tüm araçların adları, markaları, modelleri, sembolleri, logoları, orjinal numaraları (oe) ve diğer üçüncü parti numaraları sadece referans amaçlı kullanılmaktadır.

**ESCORT III 1983 - 1990**

Resim	Ürün Kodu ve Açıklaması	Detay	OEM
	<b>FO3004</b> ROTMİLİ SAĞ-SOL 285 RB6815	Ağırlık : 0,236 kg / 0.520 lb Uzunluk : 285 mm / 11.22 inch Gövde Diş Çapı : M14X1,5 Aşık Diş Çapı : 1/2"X20 UNF	1652651, 6127726 6185334, 87AB3L519BA

**ESCORT V - VI - VII 1990 - 2000**

Resim	Ürün Kodu ve Açıklaması	Detay	OEM
	<b>FO3006</b> ROTMİLİ SAĞ-SOL HİDROLİK 308 RB6826	Ağırlık : 0,556 kg / 1.226 lb Uzunluk : 308 mm / 12.13 inch Gövde Diş Çapı : M14X1,5 Aşık Diş Çapı : M14X2	6180922, 6197238 91AB3L519CB
	<b>FO3007</b> ROTMİLİ SAĞ-SOL MANUEL 323 RB6823	Ağırlık : 0,56 kg / 1.235 lb Uzunluk : 322 mm / 12.68 inch Gövde Diş Çapı : M14X1,5 Aşık Diş Çapı : M14X2	1024130, 6180350 91AB3L519AA, 91AB3L519BA

**ESCORT ZX2 1991 - 1998**

Resim	Ürün Kodu ve Açıklaması	Detay	OEM
	<b>FO3061</b> ROTMİLİ SOL VE SAĞ 333	Ağırlık : 0,725 kg / 1.598 lb Uzunluk : 333 mm / 13.11 inch	FOCZ3280A, FOCZ3280A

**ESCORT ZX2 1998 - 2002**

Resim	Ürün Kodu ve Açıklaması	Detay	OEM
	<b>FO3061</b> ROTMİLİ SOL VE SAĞ 333	Ağırlık : 0,725 kg / 1.598 lb Uzunluk : 333 mm / 13.11 inch	FOCZ3280A, FOCZ3280A

**EXPEDITION U22 2003 - 2006**

Resim	Ürün Kodu ve Açıklaması	Detay	OEM
	<b>FO3033</b> ROTMİLİ ÖN 290	Ağırlık : 0,69 kg / 1.521 lb Uzunluk : 290 mm / 11.42 inch Gövde Diş Çapı : M16X1,5 Aşık Diş Çapı : M16X1,5	2L1Z3280FA, 2L1Z3280GA

**EXPEDITION**
**U324**
**2007 - 2017**

Resim	Ürün Kodu ve Açıklaması	Detay	OEM
	<b>FO3040</b> ROTMİLİ SOL VE SAĞ 285	Ağırlık : 0,784 kg / 1.728 lb Uzunluk : 285 mm / 11.22 inch Gövde Diş Çapı : M18X1,5 Aşık Diş Çapı : M16X1,5	7L1Z3280A, 9L3Z3280A AL3Z3280A
	<b>FO3041</b> ROTMİLİ	Ağırlık : 0,775 kg / 1.709 lb	BL3Z3280A, FL3Z3280A FR3Z3280A, GR3Z3280C

**EXPLORER**
**U152**
**2002 - 2005**

Resim	Ürün Kodu ve Açıklaması	Detay	OEM
	<b>FO3048</b> ROTMİLİ SOL VE SAĞ	Ağırlık : 1,005 kg / 2.216 lb	1L2Z3280CA
	<b>FO3059</b> ROTMİLİ SOL VE SAĞ 300	Ağırlık : 0,570 kg / 1.257 lb Uzunluk : 300 mm / 11.81 inch	1L2Z3280DA, L2Z3280DA

**EXPLORER**
**U251**
**2006 - 2010**

Resim	Ürün Kodu ve Açıklaması	Detay	OEM
	<b>FO3049</b> ROTMİLİ ÖN SAĞ - SOL 281,5	Ağırlık : 0,645 kg / 1.422 lb Uzunluk : 281,5 mm / 11.08 inch Aşık Diş Çapı : M14X1,5	6L2Z3280A, 7L2Z3280A

**EXPLORER**
**U502**
**2011 - 2017**

Resim	Ürün Kodu ve Açıklaması	Detay	OEM
	<b>FO3029</b> ROTMİLİ	Ağırlık : 0,655 kg / 1.444 lb	BB5Z3280A

**EXPLORER**
**UN150**
**1995 - 2001**

Resim	Ürün Kodu ve Açıklaması	Detay	OEM
	<b>FO3036</b> ROTMİLİ ÖN SAĞ - SOL 252	Ağırlık : 0,550 kg / 1.213 lb Uzunluk : 252 mm / 9.92 inch Gövde Diş Çapı : M16X1,5 Aşık Diş Çapı : M14X1,5	1F703224X, AU2Z3280A F57Z3280AA, F57Z3280HB ZZP03224X

\* Bu sayfada ve katalogdaki tüm araçların adları, markaları, modelleri, sembolleri, logoları, orjinal numaraları (oe) ve diğer üçüncü parti numaraları sadece referans amaçlı kullanılmaktadır.

**EXPLORER SPORT TRAC U152 2001 - 2005**

Resim	Ürün Kodu ve Açıklaması	Detay	OEM
	<b>FO3036</b> ROTMİLİ ÖN SAĞ - SOL 252	Ağırlık : 0,550 kg / 1.213 lb Uzunluk : 252 mm / 9.92 inch Gövde Diş Çapı : M16X1,5 Aşık Diş Çapı : M14X1,5	1F703224X, AU2Z3280A F57Z3280AA, F57Z3280HB ZZP03224X
	<b>FO3065</b> ROTMİLİ ÖN	Ağırlık : 0,580 kg / 1.279 lb Uzunluk : 277 mm / 10.91 inch	1L5Z3280AA

**EXPLORER SPORT TRAC U251 2006 - 2010**

Resim	Ürün Kodu ve Açıklaması	Detay	OEM
	<b>FO3049</b> ROTMİLİ ÖN SAĞ - SOL 281,5	Ağırlık : 0,645 kg / 1.422 lb Uzunluk : 281,5 mm / 11.08 inch Aşık Diş Çapı : M14X1,5	6L2Z3280A, 7L2Z3280A

**F-150 XI 2004 - 2008**

Resim	Ürün Kodu ve Açıklaması	Detay	OEM
	<b>FO3057</b> ROTMİLİ SOL VE SAĞ 304,8	Ağırlık : 0,810 kg / 1.786 lb Uzunluk : 304,8 mm / 12.00 inch	6L3Z3280B
	<b>FO3058</b> ROTMİLİ SOL VE SAĞ 343	Ağırlık : 0,860 kg / 1.896 lb Uzunluk : 343 mm / 13.50 inch	6L3Z3280A

**F-150 XII 2009 - 2014**

Resim	Ürün Kodu ve Açıklaması	Detay	OEM
	<b>FO3040</b> ROTMİLİ SOL VE SAĞ 285	Ağırlık : 0,784 kg / 1.728 lb Uzunluk : 285 mm / 11.22 inch Gövde Diş Çapı : M18X1,5 Aşık Diş Çapı : M16X1,5	7L1Z3280A, 9L3Z3280A AL3Z3280A
	<b>FO3041</b> ROTMİLİ	Ağırlık : 0,775 kg / 1.709 lb	BL3Z3280A, FL3Z3280A FR3Z3280A, GR3Z3280C

**F-150 XIV 2021 -**

Resim	Ürün Kodu ve Açıklaması	Detay	OEM
	<b>FO3040</b> ROTMİLİ SOL VE SAĞ 285	Ağırlık : 0,784 kg / 1.728 lb Uzunluk : 285 mm / 11.22 inch Gövde Diş Çapı : M18X1,5 Aşık Diş Çapı : M16X1,5	7L1Z3280A, 9L3Z3280A AL3Z3280A

**FIESTA I 1976 - 1983**

Resim	Ürün Kodu ve Açıklaması	Detay	OEM
	<b>FO3001</b> ROTMİLİ SAĞ-SOL 265 RB6811	Ağırlık : 0,535 kg / 1.179 lb Uzunluk : 302 mm / 11.89 inch Gövde Diş Çapı : M14X1,5 Aşık Diş Çapı : 1/2'X20 UNF	6128255, 6186194 84FB3L519DA, 87FB3L555AB

**FIESTA II FBD 1984 - 1989**

Resim	Ürün Kodu ve Açıklaması	Detay	OEM
	<b>FO3001</b> ROTMİLİ SAĞ-SOL 265 RB6811	Ağırlık : 0,535 kg / 1.179 lb Uzunluk : 302 mm / 11.89 inch Gövde Diş Çapı : M14X1,5 Aşık Diş Çapı : 1/2'X20 UNF	6128255, 6186194 84FB3L519DA, 87FB3L555AB

**FIESTA III 1990 - 1994**

Resim	Ürün Kodu ve Açıklaması	Detay	OEM
	<b>FO3001</b> ROTMİLİ SAĞ-SOL 265 RB6811	Ağırlık : 0,535 kg / 1.179 lb Uzunluk : 302 mm / 11.89 inch Gövde Diş Çapı : M14X1,5 Aşık Diş Çapı : 1/2'X20 UNF	6128255, 6186194 84FB3L519DA, 87FB3L555AB

**FIESTA III GFJ 1994 - 1996**

Resim	Ürün Kodu ve Açıklaması	Detay	OEM
	<b>FO3008</b> ROTMİLİ SAĞ-SOL 300 RB6833	Ağırlık : 0,607 kg / 1.338 lb Uzunluk : 299,5 mm / 11.79 inch Gövde Diş Çapı : M14X1,5 Aşık Diş Çapı : 1/2' 20 UNF	4048739, 6790700 92FB3L519AA, XS5C3L519AA

**FIESTA IV 1995 - 1998**

Resim	Ürün Kodu ve Açıklaması	Detay	OEM
	<b>FO3003</b> ROTMİLİ SAĞ-SOL 313 RB6830	Ağırlık : 0,558 kg / 1.230 lb Uzunluk : 313 mm / 12.32 inch Gövde Diş Çapı : M14X1,5 Aşık Diş Çapı : M14X2	1044014, 1E0032240 96FB3L519BA, B196FB3L519BA

\* Bu sayfada ve katalogdaki tüm araçların adları, markaları, modelleri, sembolleri, logoları, orijinal numaraları (oe) ve diğer üçüncü parti numaraları sadece referans amaçlı kullanılmaktadır.

**FIESTA IV 1998 - 2001**

Resim	Ürün Kodu ve Açıklaması	Detay	OEM
	<b>FO3003</b> ROTMİLİ SAĞ-SOL 313 RB6830	Ağırlık : 0,558 kg / 1.230 lb Uzunluk : 313 mm / 12.32 inch Gövde Diş Çapı : M14X1,5 Aşık Diş Çapı : M14X2	1044014, 1E0032240 96FB3L519BA, B196FB3L519BA

**FIESTA USA MARKET 2011 - 2018**

Resim	Ürün Kodu ve Açıklaması	Detay	OEM
	<b>FO3046</b> ROTMİLİ ÖN SAĞ - SOL 293	Ağırlık : 0,693 kg / 1.528 lb Uzunluk : 293 mm / 11.54 inch Gövde Diş Çapı : M14X1,5 Aşık Diş Çapı : M14X1,5	BE8Z3280A

**FIESTA V 2001 - 2008**

Resim	Ürün Kodu ve Açıklaması	Detay	OEM
	<b>FO3005</b> ROTMİLİ SOL VE SAĞ 279 RB6852	Ağırlık : 0,564 kg / 1.243 lb Uzunluk : 279 mm / 10.98 inch Gövde Diş Çapı : M14X1,5 Aşık Diş Çapı : M14X1,5	2S6C3280KA, 2S6C3280KB 2S6J3280KB, 2S6J3289AC 3472940, 4342539 4472940, DE9032240

**FIESTA VI 2008 - 2016**

Resim	Ürün Kodu ve Açıklaması	Detay	OEM
	<b>FO3022</b> ROTMİLİ SAĞ-SOL RB6856	Ağırlık : 0,55 kg / 1.213 lb Uzunluk : 296 mm / 11.65 inch Gövde Diş Çapı : M14X1,5 Aşık Diş Çapı : M14X1,5	1545457, 8V513L519AA D65132240

**FIESTA VII 2017 -**



Resim	Ürün Kodu ve Açıklaması	Detay	OEM
	<b>FO3050</b> ROTMİLİ ÖN	Ağırlık : 0,511 kg / 1.127 lb Uzunluk : 278 mm / 10.94 inch Gövde Diş Çapı : M14X1,5 Aşık Diş Çapı : M14X1,5	2090582

**FIESTA XR2 1990 - 1994**





Resim	Ürün Kodu ve Açıklaması	Detay	OEM
	<b>FO3002</b> ROTMİLİ SAĞ-SOL 296 RB6812	Ağırlık : 0,538 kg / 1.186 lb Uzunluk : 303 mm / 11.93 inch Gövde Diş Çapı : M14X1,5 Aşık Diş Çapı : 1/2"X20 UNF 2A	1659374, 89FB32555BA 89FB3L555BA

\* Bu sayfada ve katalogdaki tüm araçların adları, markaları, modelleri, sembolleri, logoları, orijinal numaraları (oe) ve diğer üçüncü parti numaraları sadece referans amaçlı kullanılmaktadır.

**FIVE HUNDRED**
**2005 - 2007**

Resim	Ürün Kodu ve Açıklaması	Detay	OEM
	<b>FO3063</b> ROTMİLİ SOL VE SAĞ	Ağırlık : 0,603 kg / 1.329 lb	8G1Z3280B
	<b>FO3069</b> ROTMİLİ ÖN	Ağırlık : 0,615 kg / 1.356 lb Uzunluk : 317 mm / 12.48 inch	5F9Z3280AA

**FLEX**
**I**
**2010 - 2012**

Resim	Ürün Kodu ve Açıklaması	Detay	OEM
	<b>FO3029</b> ROTMİLİ	Ağırlık : 0,655 kg / 1.444 lb	BB5Z3280A
	<b>FO3056</b> ROTMİLİ SOL VE SAĞ 285	Ağırlık : 0,658 kg / 1.451 lb Uzunluk : 285 mm / 11.22 inch	AA5Z3280B, AA5Z33280B DG1Z3280A
	<b>FO3062</b> ROTMİLİ SOL VE SAĞ 318	Ağırlık : 0,753 kg / 1.660 lb Uzunluk : 318 mm / 12.52 inch	AA8Z3280B
	<b>FO3063</b> ROTMİLİ SOL VE SAĞ	Ağırlık : 0,603 kg / 1.329 lb	8G1Z3280B





**FLEX**
**I FACELIFT**
**2013 - 2019**

Resim	Ürün Kodu ve Açıklaması	Detay	OEM
	<b>FO3029</b> ROTMİLİ	Ağırlık : 0,655 kg / 1.444 lb	BB5Z3280A
	<b>FO3056</b> ROTMİLİ SOL VE SAĞ 285	Ağırlık : 0,658 kg / 1.451 lb Uzunluk : 285 mm / 11.22 inch	AA5Z3280B, AA5Z33280B DG1Z3280A

**FOCUS I DAW-DBW 1998 - 2004**

Resim	Ürün Kodu ve Açıklaması	Detay	OEM
	<b>FO3010</b> ROTMİLİ SAĞ-SOL 345 RB6837	Ağırlık : 0,678 kg / 1.495 lb Uzunluk : 338 mm / 13.31 inch Gövde Diş Çapı : M14X1,5 Aşık Diş Çapı : M14X2	1085520, 3707333 3707533, 4083655 4363162, 98AG3L519AA XS4C3280BA

**FOCUS II 2004 - 2011**

Resim	Ürün Kodu ve Açıklaması	Detay	OEM
	<b>FO3011</b> ROTMİLİ ÖN SAĞ - SOL 288	Ağırlık : 0,592 kg / 1.305 lb Uzunluk : 288 mm / 11.34 inch Gövde Diş Çapı : M14X1,5 Aşık Diş Çapı : M16X1,5	1317453, 1377655 1714484, 274502 4M513L519AB
	<b>FO3030</b> ROTMİLİ (USA)	Ağırlık : 0,586 kg / 1.292 lb	9S4Z3280A
	<b>FO3031</b> ROTMİLİ (USA)	Ağırlık : 0,62 kg / 1.367 lb	9S4Z3280B
	<b>FO3039</b> ROTMİLİ (EUROPE)	Ağırlık : 0,59 kg / 1.301 lb Uzunluk : 292 mm / 11.50 inch Gövde Diş Çapı : M14X1,5 Aşık Diş Çapı : M16X1,5	1317453, 1377655 4M513L519AA, 4M513L519AB

**FOCUS EU III 2011 - 2018**

Resim	Ürün Kodu ve Açıklaması	Detay	OEM
	<b>FO3011</b> ROTMİLİ ÖN SAĞ - SOL 288	Ağırlık : 0,592 kg / 1.305 lb Uzunluk : 288 mm / 11.34 inch Gövde Diş Çapı : M14X1,5 Aşık Diş Çapı : M16X1,5	1317453, 1377655 1714484, 274502 4M513L519AB
	<b>FO3025</b> ROTMİLİ ÖN SAĞ - SOL 300	Ağırlık : 0,591 kg / 1.303 lb Uzunluk : 300 mm / 11.81 inch Gövde Diş Çapı : M14X1,5 Aşık Diş Çapı : M16X1,5	1754076

**FOCUS EU IV 2019 -**

Resim	Ürün Kodu ve Açıklaması	Detay	OEM
	<b>FO3060</b> ROTMİLİ SOL VE SAĞ 288,5	Ağırlık : 0,643 kg / 1.418 lb Uzunluk : 288,5 mm / 11.36 inch Gövde Diş Çapı : M16X1,5 Aşık Diş Çapı : M16X1,5	2194056, JX6C3L519AA

\* Bu sayfada ve katalogdaki tüm araçların adları, markaları, modelleri, sembolleri, logoları, orijinal numaraları (oe) ve diğer üçüncü parti numaraları sadece referans amaçlı kullanılmaktadır.



**FOCUS US**
**III**
**2011 - 2018**

Resim	Ürün Kodu ve Açıklaması	Detay	OEM
	<b>FO3011</b> ROTMİLİ ÖN SAĞ - SOL 288	Ağırlık : 0,592 kg / 1.305 lb Uzunluk : 288 mm / 11.34 inch Gövde Diş Çapı : M14X1,5 Aşık Diş Çapı : M16X1,5	1317453, 1377655 1714484, 274502 4M513L519AB
	<b>FO3038</b> ROTMİLİ (USA)	Ağırlık : 0,629 kg / 1.387 lb	AV6Z3280E

**FREESTAR**
**2005 - 2008**

Resim	Ürün Kodu ve Açıklaması	Detay	OEM
	<b>FO3044</b> ROTMİLİ SOL VE SAĞ 374	Ağırlık : 0,68 kg / 1.499 lb Uzunluk : 374 mm / 14.72 inch Gövde Diş Çapı : 15/16-20 UNEF Aşık Diş Çapı : M14X1,5	1F2Z3280AA, EV-315 F58Z3280A, F78Z3280AA
	<b>FO3064</b> ROTMİLİ ÖN	Ağırlık : 0,655 kg / 1.444 lb Uzunluk : 373 mm / 14.69 inch	3F2Z3280AA

**FREESTYLE**
**2005 - 2007**

Resim	Ürün Kodu ve Açıklaması	Detay	OEM
	<b>FO3063</b> ROTMİLİ SOL VE SAĞ	Ağırlık : 0,603 kg / 1.329 lb	8G1Z3280B
	<b>FO3069</b> ROTMİLİ ÖN	Ağırlık : 0,615 kg / 1.356 lb Uzunluk : 317 mm / 12.48 inch	5F9Z3280AA

**FUSION**
**2006 - 2012**

Resim	Ürün Kodu ve Açıklaması	Detay	OEM
	<b>FO3054</b> ROTMİLİ SOL VE SAĞ 179	Ağırlık : 0,407 kg / 0.897 lb Uzunluk : 179 mm / 7.05 inch Gövde Diş Çapı : M14X1,5 Aşık Diş Çapı : M14X1,5	AE5Z3280A

**FUSION**
**2013 - 2020**

Resim	Ürün Kodu ve Açıklaması	Detay	OEM
	<b>FO3045</b> ROTMİLİ ÖN SAĞ - SOL 218,5	Ağırlık : 0,464 kg / 1.023 lb Uzunluk : 218,5 mm / 8.60 inch	DG9Z3280A, F2GZ3280A

**FUSION**
**EUROPE**
**2003 - 2009**

Resim	Ürün Kodu ve Açıklaması	Detay	OEM
	<b>FO3005</b> ROTMİLİ SOL VE SAĞ 279 RB6852	Ağırlık : 0,564 kg / 1.243 lb Uzunluk : 279 mm / 10.98 inch Gövde Diş Çapı : M14X1,5 Aşık Diş Çapı : M14X1,5	2S6C3280KA, 2S6C3280KB 2S6J3280KB, 2S6J3289AC 3472940, 4342539 4472940, DE9032240

**GALAXY**
**2015 -**

Resim	Ürün Kodu ve Açıklaması	Detay	OEM
	<b>FO3034</b> ROTMİLİ	Ağırlık : 0,724 kg / 1.596 lb Uzunluk : 304,5 mm / 11.99 inch Gövde Diş Çapı : M16X1,5 Aşık Diş Çapı : M18X1,5	1824228, 31360303 DG9C3D032BA

**GALAXY**
**WA6**
**2006 - 2015**

Resim	Ürün Kodu ve Açıklaması	Detay	OEM
	<b>FO3020</b> ROTMİLİ SAĞ-SOL RB6855	Ağırlık : 0,793 kg / 1.748 lb Uzunluk : 315 mm / 12.40 inch Gövde Diş Çapı : M16X1,5 Aşık Diş Çapı : M18X1,5	1433271, 1596574 30776250, 31280408 31280658, 6G913280AA 6G913280AB

**GALAXY**
**WGR**
**1995 - 2006**

Resim	Ürün Kodu ve Açıklaması	Detay	OEM
	<b>VW3014</b> ROTMİLİ SAĞ-SOL RB6834	Ağırlık : 0,418 kg / 0.922 lb Uzunluk : 183 mm / 7.20 inch Gövde Diş Çapı : M14X1,5 Aşık Diş Çapı : M14X1,5	1001398, 1121509 7M0422821F, 7M3422803 7M3422804, 7M3422821 7M3422821F, 95VW3281AG 95VW3281AH

**GRANADA**
**MARK I**
**1972 - 1977**

Resim	Ürün Kodu ve Açıklaması	Detay	OEM
	<b>FO3013</b> ROTMİLİ ÖN SAĞ - SOL 250 RB6822	Ağırlık : 0,477 kg / 1.052 lb Uzunluk : 250 mm / 9.84 inch Gövde Diş Çapı : M14X1,5 Aşık Diş Çapı : M14X2	1507011, 1507011-OF

\* Bu sayfada ve katalogdaki tüm araçların adları, markaları, modelleri, sembolleri, logoları, orjinal numaraları (oe) ve diğer üçüncü parti numaraları sadece referans amaçlı kullanılmaktadır.

**GRANADA**
**MARK II**
**1978 - 1985**

Resim	Ürün Kodu ve Açıklaması	Detay	OEM
	<b>FO3013</b> ROTMİLİ ÖN SAĞ - SOL 250 RB6822	Ağırlık : 0,477 kg / 1.052 lb Uzunluk : 250 mm / 9.84 inch Gövde Diş Çapı : M14X1,5 Aşık Diş Çapı : M14X2	1507011, 1507011-OF

**IKON**
**1992 - 2007**

Resim	Ürün Kodu ve Açıklaması	Detay	OEM
	<b>FO3003</b> ROTMİLİ SAĞ-SOL 313 RB6830	Ağırlık : 0,558 kg / 1.230 lb Uzunluk : 313 mm / 12.32 inch Gövde Diş Çapı : M14X1,5 Aşık Diş Çapı : M14X2	1044014, 1E0032240 96FB3L519BA, B196FB3L519BA

**IKON**
**2007 - 2011**

Resim	Ürün Kodu ve Açıklaması	Detay	OEM
	<b>FO3003</b> ROTMİLİ SAĞ-SOL 313 RB6830	Ağırlık : 0,558 kg / 1.230 lb Uzunluk : 313 mm / 12.32 inch Gövde Diş Çapı : M14X1,5 Aşık Diş Çapı : M14X2	1044014, 1E0032240 96FB3L519BA, B196FB3L519BA
	<b>FO3006</b> ROTMİLİ SAĞ-SOL HİDROLİK 308 RB6826	Ağırlık : 0,556 kg / 1.226 lb Uzunluk : 308 mm / 12.13 inch Gövde Diş Çapı : M14X1,5 Aşık Diş Çapı : M14X2	6180922, 6197238 91AB3L519CB

**KA**
**I RB**
**1996 - 2008**

Resim	Ürün Kodu ve Açıklaması	Detay	OEM
	<b>FO3008</b> ROTMİLİ SAĞ-SOL 300 RB6833	Ağırlık : 0,607 kg / 1.338 lb Uzunluk : 299,5 mm / 11.79 inch Gövde Diş Çapı : M14X1,5 Aşık Diş Çapı : 1/2" 20 UNF	4048739, 6790700 92FB3L519AA, XS5C3L519AA
	<b>FO3035</b> ROTMİLİ	Ağırlık : 0,495 kg / 1.091 lb Uzunluk : 305 mm / 12.01 inch	1250339, 3S513L519AA

**KUGA**
**I**
**2008 - 2013**

Resim	Ürün Kodu ve Açıklaması	Detay	OEM
	<b>FO3011</b> ROTMİLİ ÖN SAĞ - SOL 288	Ağırlık : 0,592 kg / 1.305 lb Uzunluk : 288 mm / 11.34 inch Gövde Diş Çapı : M14X1,5 Aşık Diş Çapı : M16X1,5	1317453, 1377655 1714484, 274502 4M513L519AB

\* Bu sayfada ve katalogdaki tüm araçların adları, markaları, modelleri, sembolleri, logoları, orjinal numaraları (oe) ve diğer üçüncü parti numaraları sadece referans amaçlı kullanılmaktadır.

**KUGA II 2013 - 2019**

Resim	Ürün Kodu ve Açıklaması	Detay	OEM
	<b>FO3077</b> ROTMİLİ ÖN SAĞ - SOL 288	Ağırlık : 0,595 kg / 1.312 lb Uzunluk : 288 mm / 11.34 inch Gövde Diş Çapı : M14X1,5 Aşık Diş Çapı : M16X1,5	1251937, 1510270 30776283, 3M513L519AA 3M513L519AB

**KUGA III 2020 -**

Resim	Ürün Kodu ve Açıklaması	Detay	OEM
	<b>FO3068</b> ROTMİLİ ÖN	Ağırlık : 0,625 kg / 1.378 lb Uzunluk : 289 mm / 11.38 inch	2475900, 2475903* JX6C3D032AA, LX6C3A500AD* LX6Z3280A

**MONDEO I 1993 - 1996**

Resim	Ürün Kodu ve Açıklaması	Detay	OEM
	<b>FO3017</b> ROTMİLİ SAĞ-SOL 336 RB6828	Ağırlık : 0,669 kg / 1.475 lb Uzunluk : 330 mm / 12.99 inch Gövde Diş Çapı : M14X1,5 Aşık Diş Çapı : M16X1,5	6737692, 7294415 F5RC3280DA

**MONDEO II 1996 - 2000**

Resim	Ürün Kodu ve Açıklaması	Detay	OEM
	<b>FO3018</b> ROTMİLİ SAĞ-SOL 340 RB6829	Ağırlık : 0,751 kg / 1.656 lb Uzunluk : 336 mm / 13.23 inch Gövde Diş Çapı : M14X1,5 Aşık Diş Çapı : M16X1,5	3903147, 6832049 7294416, F5RC3280AA
	<b>FO3019</b> ROTMİLİ SAĞ-SOL 355 RB6844	Ağırlık : 0,768 kg / 1.693 lb Uzunluk : 343 mm / 13.50 inch Gövde Diş Çapı : M14X1,5 Aşık Diş Çapı : M16X1,5	3903149, F5RC3280CA F5RC3280EA

**MONDEO III B5Y 2000 - 2007**

Resim	Ürün Kodu ve Açıklaması	Detay	OEM
	<b>FO3028</b> ROTMİLİ SAĞ-SOL 340	Ağırlık : 0.751 kg / 1.656 lb Uzunluk : 344 mm / 13.54 inch Gövde Diş Çapı : M14X1,5 Aşık Diş Çapı : M16X1,5	1S7C3280BA, 1S7C3280BB 1S7C3280BBN, 4097484 4111327

**MONDEO III SALOON B4Y 2000 - 2007**

Resim	Ürün Kodu ve Açıklaması	Detay	OEM
	<b>FO3028</b> ROTMİLİ SAĞ-SOL 340	Ağırlık : 0.751 kg / 1.656 lb Uzunluk : 344 mm / 13.54 inch Gövde Diş Çapı : M14X1,5 Aşık Diş Çapı : M16X1,5	1S7C3280BA, 1S7C3280BB 1S7C3280BBN, 4097484 4111327

**MONDEO III TURNIER BWY 2000 - 2007**

Resim	Ürün Kodu ve Açıklaması	Detay	OEM
	<b>FO3028</b> ROTMİLİ SAĞ-SOL 340	Ağırlık : 0.751 kg / 1.656 lb Uzunluk : 344 mm / 13.54 inch Gövde Diş Çapı : M14X1,5 Aşık Diş Çapı : M16X1,5	1S7C3280BA, 1S7C3280BB 1S7C3280BBN, 4097484 4111327

**MONDEO IV 2007 - 2014**

Resim	Ürün Kodu ve Açıklaması	Detay	OEM
	<b>FO3020</b> ROTMİLİ SAĞ-SOL RB6855	Ağırlık : 0.793 kg / 1.748 lb Uzunluk : 315 mm / 12.40 inch Gövde Diş Çapı : M16X1,5 Aşık Diş Çapı : M18X1,5	1433271, 1596574 30776250, 31280408 31280658, 6G913280AA 6G913280AB

**MONDEO V CNG 2014 - 2022**

Resim	Ürün Kodu ve Açıklaması	Detay	OEM
	<b>FO3034</b> ROTMİLİ	Ağırlık : 0.724 kg / 1.596 lb Uzunluk : 304,5 mm / 11.99 inch Gövde Diş Çapı : M16X1,5 Aşık Diş Çapı : M18X1,5	1824228, 31360303 DG9C3D032BA

**MUSTANG IV 1994 - 1998**

Resim	Ürün Kodu ve Açıklaması	Detay	OEM
	<b>FO3052</b> ROTMİLİ SOL VE SAĞ 338	Ağırlık : 0.583 kg / 1.285 lb Uzunluk : 338 mm / 13.31 inch	E6DZ3280A, F6SZ3280BA

**MUSTANG IV FACELIFT 1999 - 2004**

Resim	Ürün Kodu ve Açıklaması	Detay	OEM
	<b>FO3052</b> ROTMİLİ SOL VE SAĞ 338	Ağırlık : 0.583 kg / 1.285 lb Uzunluk : 338 mm / 13.31 inch	E6DZ3280A, F6SZ3280BA

\* Bu sayfada ve katalogdaki tüm araçların adları, markaları, modelleri, sembolleri, logoları, orijinal numaraları (oe) ve diğer üçüncü parti numaraları sadece referans amaçlı kullanılmaktadır.

**MUSTANG**
**V**
**2005 - 2009**

Resim	Ürün Kodu ve Açıklaması	Detay	OEM
	<b>FO3042</b> ROTMİLİ ÖN SAĞ - SOL 330	Ağırlık : 0,678 kg / 1.495 lb Uzunluk : 330 mm / 12.99 inch Gövde Diş Çapı : M16X1,5 Aşık Diş Çapı : M14X1,5	4R3Z3280A, 9R3Z3280B

**MUSTANG**
**V FACELIFT**
**2010 - 2014**

Resim	Ürün Kodu ve Açıklaması	Detay	OEM
	<b>FO3043</b> ROTMİLİ	Ağırlık : 0,686 kg / 1.512 lb Uzunluk : 327 mm / 12.87 inch Gövde Diş Çapı : M16X1,5 Aşık Diş Çapı : M14X1,5	BR3Z3280A, BR3Z3280B

**ORION**
**I-II AFD, AFF**
**1983 - 1990**

Resim	Ürün Kodu ve Açıklaması	Detay	OEM
	<b>FO3004</b> ROTMİLİ SAĞ-SOL 285 RB6815	Ağırlık : 0,236 kg / 0.520 lb Uzunluk : 285 mm / 11.22 inch Gövde Diş Çapı : M14X1,5 Aşık Diş Çapı : 1/2"X20 UNF	1652651, 6127726 6185334, 87AB3L519BA

**POLICE INTERCEPTOR SEDAN**
**2013 - 2017**

Resim	Ürün Kodu ve Açıklaması	Detay	OEM
	<b>FO3029</b> ROTMİLİ	Ağırlık : 0,655 kg / 1.444 lb	BB5Z3280A

**POLICE INTERCEPTOR UTILITY**
**2013 - 2017**

Resim	Ürün Kodu ve Açıklaması	Detay	OEM
	<b>FO3029</b> ROTMİLİ	Ağırlık : 0,655 kg / 1.444 lb	BB5Z3280A

**PROBE**
**II**
**1993 - 1998**

Resim	Ürün Kodu ve Açıklaması	Detay	OEM
	<b>MZ3007</b> ROTMİLİ SAĞ-SOL 286 RD9831	Ağırlık : 0,606 kg / 1.336 lb Uzunluk : 286 mm / 11.26 inch Gövde Diş Çapı : M18X1,5 Aşık Diş Çapı : M14X1,5	GJ2132240, GJ2232240 GJ223224X, GJ2232250

\* Bu sayfada ve katalogdaki tüm araçların adları, markaları, modelleri, sembolleri, logoları, orjinal numaraları (oe) ve diğer üçüncü parti numaraları sadece referans amaçlı kullanılmaktadır.

**PROBE II 1993 - 1998**

Resim	Ürün Kodu ve Açıklaması	Detay	OEM
	<b>MZ3008</b> ROTMİLİ SAĞ-SOL 300 RD9835	Ağırlık : 0,594 kg / 1.310 lb Uzunluk : 300.8 mm / 11.84 inch Gövde Diş Çapı : M18X1,5 Aşık Diş Çapı : M14X1,5	, 1405940 3405940, 4345261 GA2A32240, GA2A32240A GA2A32250, GA2A32250A

**PUMA 1997 - 2002**

Resim	Ürün Kodu ve Açıklaması	Detay	OEM
	<b>FO3003</b> ROTMİLİ SAĞ-SOL 313 RB6830	Ağırlık : 0,558 kg / 1.230 lb Uzunluk : 313 mm / 12.32 inch Gövde Diş Çapı : M14X1,5 Aşık Diş Çapı : M14X2	1044014, 1E0032240 96FB3L519BA, B196FB3L519BA

**PUMA 2020 -**

Resim	Ürün Kodu ve Açıklaması	Detay	OEM
	<b>FO3067</b> ROTMİLİ ÖN	Ağırlık : 0,525 kg / 1.157 lb Uzunluk : 295 mm / 11.61 inch Gövde Diş Çapı : M14X1,5 Aşık Diş Çapı : M14X1,5	2413080, 2415168 KTL1TC-3L555-AA, KTL1TC-3L555-AB

**RANGER ER, EQ 1998 - 2006**

Resim	Ürün Kodu ve Açıklaması	Detay	OEM
	<b>FO3036</b> ROTMİLİ ÖN SAĞ - SOL 252	Ağırlık : 0,550 kg / 1.213 lb Uzunluk : 252 mm / 9.92 inch Gövde Diş Çapı : M16X1,5 Aşık Diş Çapı : M14X1,5	1F703224X, AU2Z3280A F57Z3280AA, F57Z3280HB ZZP03224X

**RANGER ET 2006 - 2012**



Resim	Ürün Kodu ve Açıklaması	Detay	OEM
	<b>FO3036</b> ROTMİLİ ÖN SAĞ - SOL 252	Ağırlık : 0,550 kg / 1.213 lb Uzunluk : 252 mm / 9.92 inch Gövde Diş Çapı : M16X1,5 Aşık Diş Çapı : M14X1,5	1F703224X, AU2Z3280A F57Z3280AA, F57Z3280HB ZZP03224X

**RANGER T6 2019 -**

Resim	Ürün Kodu ve Açıklaması	Detay	OEM
	<b>FO3071</b> ROTMİLİ ÖN	Ağırlık : 0,555 kg / 1.224 lb Uzunluk : 202 mm / 7.95 inch	KB3Z3280A

\* Bu sayfada ve katalogdaki tüm araçların adları, markaları, modelleri, sembolleri, logoları, orijinal numaraları (oe) ve diğer üçüncü parti numaraları sadece referans amaçlı kullanılmaktadır.

**RANGER TKE 2011 - 2019**

Resim	Ürün Kodu ve Açıklaması	Detay	OEM
	<b>FO3051</b> ROTMİLİ SOL VE SAĞ 202	Ağırlık : 0,516 kg / 1.138 lb Uzunluk : 202 mm / 7.95 inch Gövde Diş Çapı : M14X1,5 Aşık Diş Çapı : M14X1,5	1732879, 1775547 AB313280AA, AB313280AB UC2M3224X, UC2M3224XA
	<b>FO3070</b> ROTMİLİ ÖN	Ağırlık : 0,590 kg / 1.301 lb Uzunluk : 202 mm / 7.95 inch Gövde Diş Çapı : M16X1,5 Aşık Diş Çapı : M14X1,5	1910479, 2258112 EB3C3D032AA

**SCORPIO I GAE, GGE 1985 - 1994**

Resim	Ürün Kodu ve Açıklaması	Detay	OEM
	<b>FO3012</b> ROTMİLİ SAĞ-SOL 294 RB6824	Ağırlık : 0,635 kg / 1.400 lb Uzunluk : 307 mm / 12.09 inch Gövde Diş Çapı : M14X2 Aşık Diş Çapı : M14X1,5	6132991, 6135757 6185338, 6194368

**SIERRA 1982 - 1993**

Resim	Ürün Kodu ve Açıklaması	Detay	OEM
	<b>FO3009</b> ROTMİLİ SAĞ-SOL RB6817	Ağırlık : 0,573 kg / 1.263 lb Uzunluk : 280 mm / 11.02 inch Gövde Diş Çapı : M14X1,5 Aşık Diş Çapı : M14X2	1613006, 1613106 6131083, 6134277 6185335, 6185336 83BB3L519EA

**SIERRA 4WD 1982 - 1993**

Resim	Ürün Kodu ve Açıklaması	Detay	OEM
	<b>FO3009</b> ROTMİLİ SAĞ-SOL RB6817	Ağırlık : 0,573 kg / 1.263 lb Uzunluk : 280 mm / 11.02 inch Gövde Diş Çapı : M14X1,5 Aşık Diş Çapı : M14X2	1613006, 1613106 6131083, 6134277 6185335, 6185336 83BB3L519EA

**S-MAX 2015 -**

Resim	Ürün Kodu ve Açıklaması	Detay	OEM
	<b>FO3034</b> ROTMİLİ	Ağırlık : 0,724 kg / 1.596 lb Uzunluk : 304,5 mm / 11.99 inch Gövde Diş Çapı : M16X1,5 Aşık Diş Çapı : M18X1,5	1824228, 31360303 DG9C3D032BA



**S-MAX WA6 2006 - 2015**

Resim	Ürün Kodu ve Açıklaması	Detay	OEM
	<b>FO3020</b> ROTMİLİ SAĞ-SOL RB6855	Ağırlık : 0,793 kg / 1.748 lb Uzunluk : 315 mm / 12.40 inch Gövde Diş Çapı : M16X1,5 Aşık Diş Çapı : M18X1,5	1433271, 1596574 30776250, 31280408 31280658, 6G913280AA 6G913280AB

**TAUNUS 1970 - 1982**

Resim	Ürün Kodu ve Açıklaması	Detay	OEM
	<b>FO3013</b> ROTMİLİ ÖN SAĞ - SOL 250 RB6822	Ağırlık : 0,477 kg / 1.052 lb Uzunluk : 250 mm / 9.84 inch Gövde Diş Çapı : M14X1,5 Aşık Diş Çapı : M14X2	1507011, 1507011-OF

**TAURUS 1986 - 1991**

Resim	Ürün Kodu ve Açıklaması	Detay	OEM
	<b>FO3052</b> ROTMİLİ SOL VE SAĞ 338	Ağırlık : 0,583 kg / 1.285 lb Uzunluk : 338 mm / 13.31 inch	E6DZ3280A, F6SZ3280BA

**TAURUS 1992 - 1995**

Resim	Ürün Kodu ve Açıklaması	Detay	OEM
	<b>FO3052</b> ROTMİLİ SOL VE SAĞ 338	Ağırlık : 0,583 kg / 1.285 lb Uzunluk : 338 mm / 13.31 inch	E6DZ3280A, F6SZ3280BA

**TAURUS 1996 - 1999**



Resim	Ürün Kodu ve Açıklaması	Detay	OEM
	<b>FO3053</b> ROTMİLİ SOL VE SAĞ İÇ 341,6	Ağırlık : 0,621 kg / 1.369 lb Uzunluk : 341,6 mm / 13.45 inch	1F1Z3280AA, F6DZ3280AA

**TAURUS 2000 - 2007**




Resim	Ürün Kodu ve Açıklaması	Detay	OEM
	<b>FO3053</b> ROTMİLİ SOL VE SAĞ İÇ 341,6	Ağırlık : 0,621 kg / 1.369 lb Uzunluk : 341,6 mm / 13.45 inch	1F1Z3280AA, F6DZ3280AA

\* Bu sayfada ve katalogdaki tüm araçların adları, markaları, modelleri, sembolleri, logoları, orijinal numaraları (oe) ve diğer üçüncü parti numaraları sadece referans amaçlı kullanılmaktadır.

**TAURUS**
**2008 - 2009**

Resim	Ürün Kodu ve Açıklaması	Detay	OEM
	<b>FO3063</b> ROTMİLİ SOL VE SAĞ	Ağırlık : 0,603 kg / 1.329 lb	8G1Z3280B
	<b>FO3069</b> ROTMİLİ ÖN	Ağırlık : 0,615 kg / 1.356 lb Uzunluk : 317 mm / 12.48 inch	5F9Z3280AA

**TAURUS**
**2010 - 2017**

Resim	Ürün Kodu ve Açıklaması	Detay	OEM
	<b>FO3029</b> ROTMİLİ	Ağırlık : 0,655 kg / 1.444 lb	BB5Z3280A
	<b>FO3056</b> ROTMİLİ SOL VE SAĞ 285	Ağırlık : 0,658 kg / 1.451 lb Uzunluk : 285 mm / 11.22 inch	AA5Z3280B, AA5Z33280B DG1Z3280A
	<b>FO3062</b> ROTMİLİ SOL VE SAĞ 318	Ağırlık : 0,753 kg / 1.660 lb Uzunluk : 318 mm / 12.52 inch	AA8Z3280B

**THUNDERBIRD**
**X**
**1989 - 1997**

Resim	Ürün Kodu ve Açıklaması	Detay	OEM
	<b>FO3052</b> ROTMİLİ SOL VE SAĞ 338	Ağırlık : 0,583 kg / 1.285 lb Uzunluk : 338 mm / 13.31 inch	E6DZ3280A, F6SZ3280BA

**TOURNEO CUSTOM BUS**
**2012 -**

Resim	Ürün Kodu ve Açıklaması	Detay	OEM
	<b>FO3015</b> ROTMİLİ SAĞ 383 RB6840	Ağırlık : 0,899 kg / 1.982 lb Uzunluk : 383 mm / 15.08 inch Gövde Diş Çapı : M20X1,5 Aşık Diş Çapı : M16X1,5	1370709, 4059923 4059924, 4602028 6C113L519AA, YC153L519AA YC153L519AB, YC153L519BA
	<b>FO3016</b> ROTMİLİ SOL 383 RB6848	Ağırlık : 0,83 kg / 1.830 lb Uzunluk : 383 mm / 15.08 inch Gövde Diş Çapı : M16X1,5 Aşık Diş Çapı : M16X1,5	1370710, 4059923 4059924, 4577976 6C113L519BA, YC153L519AA YC153L519BA, YC153L519BB

\* Bu sayfada ve katalogdaki tüm araçların adları, markaları, modelleri, sembolleri, logoları, orjinal numaraları (oe) ve diğer üçüncü parti numaraları sadece referans amaçlı kullanılmaktadır.

**TRANSIT**
**1985 - 1987**

Resim	Ürün Kodu ve Açıklaması	Detay	OEM
	<b>FO3014</b> ROTMİLİ SAĞ-SOL 397 RB6820	Ağırlık : 0,826 kg / 1.821 lb Uzunluk : 399 mm / 15.71 inch Gövde Diş Çapı : M16X1,5 Aşık Diş Çapı : M16X1,5	, 6154165 6156463, 86VB3L3519AD 86VB3L519AD, 92VB3L519AB

**TRANSIT**
**1987 - 1992**

Resim	Ürün Kodu ve Açıklaması	Detay	OEM
	<b>FO3014</b> ROTMİLİ SAĞ-SOL 397 RB6820	Ağırlık : 0,826 kg / 1.821 lb Uzunluk : 399 mm / 15.71 inch Gövde Diş Çapı : M16X1,5 Aşık Diş Çapı : M16X1,5	, 6154165 6156463, 86VB3L3519AD 86VB3L519AD, 92VB3L519AB

**TRANSIT**
**T12, T15**
**1992 - 2000**

Resim	Ürün Kodu ve Açıklaması	Detay	OEM
	<b>FO3014</b> ROTMİLİ SAĞ-SOL 397 RB6820	Ağırlık : 0,826 kg / 1.821 lb Uzunluk : 399 mm / 15.71 inch Gövde Diş Çapı : M16X1,5 Aşık Diş Çapı : M16X1,5	, 6154165 6156463, 86VB3L3519AD 86VB3L519AD, 92VB3L519AB
	<b>FO3024</b> ROTMİLİ SAĞ-SOL 396 RB6825	Ağırlık : 0,826 kg / 1.821 lb Uzunluk : 399 mm / 15.71 inch Gövde Diş Çapı : M16X1,5 Aşık Diş Çapı : M16X1,5	6156463, 6197402 6869951, 6889951 86VB3L3519AD, 86VB3L519AD 92VB2L519AA, 92VB2L519AB

**TRANSIT**
**V184**
**2000 - 2006**

Resim	Ürün Kodu ve Açıklaması	Detay	OEM
	<b>FO3015</b> ROTMİLİ SAĞ 383 RB6840	Ağırlık : 0,899 kg / 1.982 lb Uzunluk : 383 mm / 15.08 inch Gövde Diş Çapı : M20X1,5 Aşık Diş Çapı : M16X1,5	1370709, 4059923 4059924, 4602028 6C113L519AA, YC153L519AA YC153L519AB, YC153L519BA
	<b>FO3016</b> ROTMİLİ SOL 383 RB6848	Ağırlık : 0,83 kg / 1.830 lb Uzunluk : 383 mm / 15.08 inch Gövde Diş Çapı : M16X1,5 Aşık Diş Çapı : M16X1,5	1370710, 4059923 4059924, 4577976 6C113L519BA, YC153L519AA YC153L519BA, YC153L519BB

**TRANSIT**
**V347, V348**
**2006 - 2014**

Resim	Ürün Kodu ve Açıklaması	Detay	OEM
	<b>FO3015</b> ROTMİLİ SAĞ 383 RB6840	Ağırlık : 0,899 kg / 1.982 lb Uzunluk : 383 mm / 15.08 inch Gövde Diş Çapı : M20X1,5 Aşık Diş Çapı : M16X1,5	1370709, 4059923 4059924, 4602028 6C113L519AA, YC153L519AA YC153L519AB, YC153L519BA

\* Bu sayfada ve katalogdaki tüm araçların adları, markaları, modelleri, sembolleri, logoları, orjinal numaraları (oe) ve diğer üçüncü parti numaraları sadece referans amaçlı kullanılmaktadır.

**TRANSIT V347, V348 2006 - 2014**

Resim	Ürün Kodu ve Açıklaması	Detay	OEM
	<b>FO3016</b> ROTMİLİ SOL 383 RB6848	Ağırlık : 0,83 kg / 1.830 lb Uzunluk : 383 mm / 15.08 inch Gövde Diş Çapı : M16X1,5 Aşık Diş Çapı : M16X1,5	1370710, 4059923 4059924, 4577976 6C113L519BA, YC153L519AA YC153L519BA, YC153L519BB

**TRANSIT V363 2014 -**

Resim	Ürün Kodu ve Açıklaması	Detay	OEM
	<b>FO3026</b> ROTMİLİ ÖN SAĞ - SOL 382	Ağırlık : 0,854 kg / 1.883 lb Uzunluk : 382 mm / 15.04 inch Gövde Diş Çapı : M16X1,5 Aşık Diş Çapı : M16X1,5	1763991, BK213L519AA
	<b>FO3066</b> ROTMİLİ ÖN	Ağırlık : 0,900 kg / 1.984 lb	2360755, KK263J519AA

**TRANSIT CONNECT 2002 - 2013**

Resim	Ürün Kodu ve Açıklaması	Detay	OEM
	<b>FO3010</b> ROTMİLİ SAĞ-SOL 345 RB6837	Ağırlık : 0,678 kg / 1.495 lb Uzunluk : 338 mm / 13.31 inch Gövde Diş Çapı : M14X1,5 Aşık Diş Çapı : M14X2	1085520, 3707333 3707533, 4083655 4363162, 98AG3L519AA XS4C3280BA

**TRANSIT CONNECT II 2013 -**

Resim	Ürün Kodu ve Açıklaması	Detay	OEM
	<b>FO3038</b> ROTMİLİ (USA)	Ağırlık : 0,629 kg / 1.387 lb	AV6Z3280E
	<b>FO3077</b> ROTMİLİ ÖN SAĞ - SOL 288	Ağırlık : 0,595 kg / 1.312 lb Uzunluk : 288 mm / 11.34 inch Gövde Diş Çapı : M14X1,5 Aşık Diş Çapı : M16X1,5	1251937, 1510270 30776283, 3M513L519AA 3M513L519AB

**TRANSIT COURIER 2014 -**

Resim	Ürün Kodu ve Açıklaması	Detay	OEM
	<b>FO3022</b> ROTMİLİ SAĞ-SOL RB6856	Ağırlık : 0,55 kg / 1.213 lb Uzunluk : 296 mm / 11.65 inch Gövde Diş Çapı : M14X1,5 Aşık Diş Çapı : M14X1,5	1545457, 8V513L519AA D65132240

\* Bu sayfada ve katalogdaki tüm araçların adları, markaları, modelleri, sembolleri, logoları, orijinal numaraları (oe) ve diğer üçüncü parti numaraları sadece referans amaçlı kullanılmaktadır.

**TRANSIT CUSTOM****I****2012 - 2018**

Resim	Ürün Kodu ve Açıklaması	Detay	OEM
	<b>FO3026</b> ROTMİLİ ÖN SAĞ - SOL 382	Ağırlık : 0,854 kg / 1.883 lb Uzunluk : 382 mm / 15.04 inch Gövde Diş Çapı : M16X1,5 Aşık Diş Çapı : M16X1,5	1763991, BK213L519AA

**TRANSIT CUSTOM****I FACELIFT****2019 - 2022**

Resim	Ürün Kodu ve Açıklaması	Detay	OEM
	<b>FO3055</b> ROTMİLİ ÖN	Ağırlık : 0,845 kg / 1.863 lb Uzunluk : 354 mm / 13.94 inch	2207131, 2411062 KK213L519AB

**WINDSTAR****1995 - 2003**

Resim	Ürün Kodu ve Açıklaması	Detay	OEM
	<b>FO3044</b> ROTMİLİ SOL VE SAĞ 374	Ağırlık : 0,68 kg / 1.499 lb Uzunluk : 374 mm / 14.72 inch Gövde Diş Çapı : 15/16-20 UNEF Aşık Diş Çapı : M14X1,5	1F2Z3280AA, EV-315 F58Z3280A, F78Z3280AA

**RIW®**

**GEO**

**METRO**
**1989 - 1994**

Resim	Ürün Kodu ve Açıklaması	Detay	OEM
	<b>SZ3005</b> ROTMİLİ RE4814	Ağırlık : 0,565 kg / 1.246 lb Uzunluk : 291 mm / 11.46 inch Gövde Diş Çapı : M14X1,5 Aşık Diş Çapı : M12X1,25	4883060B00, 48830-60B00




**METRO**
**1995 - 1997**

Resim	Ürün Kodu ve Açıklaması	Detay	OEM
	<b>SZ3005</b> ROTMİLİ RE4814	Ağırlık : 0,565 kg / 1.246 lb Uzunluk : 291 mm / 11.46 inch Gövde Diş Çapı : M14X1,5 Aşık Diş Çapı : M12X1,25	4883060B00, 48830-60B00

**PRIZM**
**1989 - 1992**

Resim	Ürün Kodu ve Açıklaması	Detay	OEM
	<b>TO3814</b> ROTMİLİ ÖN SOL VE SAĞ RE3814	Ağırlık : 0,671 kg / 1.479 lb Uzunluk : 330 mm / 12.99 inch Gövde Diş Çapı : M14X1,5 Aşık Diş Çapı : M14X1,5	4550319125, 45503-19125
	<b>TO3816</b> ROTMİLİ SAĞ-SOL HİDROLİK 321 RE3816	Ağırlık : 0,576 kg / 1.270 lb Uzunluk : 321 mm / 12.64 inch Gövde Diş Çapı : M14X1,5 Aşık Diş Çapı : M14X1,5	4550319135, 45503-19135
	<b>TO3828</b> ROTMİLİ SAĞ-SOL HİDROLİK 310 RE3828	Ağırlık : 0,623 kg / 1.373 lb Uzunluk : 313 mm / 12.32 inch Gövde Diş Çapı : M14X1,5 Aşık Diş Çapı : M14X1,5	4550319215, 45503-19215 4550329365, 45503-29365

**PRIZM**
**1992 - 1997**

Resim	Ürün Kodu ve Açıklaması	Detay	OEM
	<b>TO3814</b> ROTMİLİ ÖN SOL VE SAĞ RE3814	Ağırlık : 0,671 kg / 1.479 lb Uzunluk : 330 mm / 12.99 inch Gövde Diş Çapı : M14X1,5 Aşık Diş Çapı : M14X1,5	4550319125, 45503-19125
	<b>TO3816</b> ROTMİLİ SAĞ-SOL HİDROLİK 321 RE3816	Ağırlık : 0,576 kg / 1.270 lb Uzunluk : 321 mm / 12.64 inch Gövde Diş Çapı : M14X1,5 Aşık Diş Çapı : M14X1,5	4550319135, 45503-19135
	<b>TO3828</b> ROTMİLİ SAĞ-SOL HİDROLİK 310 RE3828	Ağırlık : 0,623 kg / 1.373 lb Uzunluk : 313 mm / 12.32 inch Gövde Diş Çapı : M14X1,5 Aşık Diş Çapı : M14X1,5	4550319215, 45503-19215 4550329365, 45503-29365

\* Bu sayfada ve katalogdaki tüm araçların adları, markaları, modelleri, sembolleri, logoları, orjinal numaraları (oe) ve diğer üçüncü parti numaraları sadece referans amaçlı kullanılmaktadır.

**RIW®**

**GMC**





**ACADIA**
**2007 - 2016**

Resim	Ürün Kodu ve Açıklaması	Detay	OEM
	<b>CV3012</b> ROTMİLİ ÖN SAĞ - SOL 302	Ağırlık : 0,75 kg / 1.653 lb Uzunluk : 302 mm / 11.89 inch Gövde Diş Çapı : M18X1,5 Aşık Diş Çapı : M16X1,5	15869898, 20817752

**ACADIA**
**2017 -**

Resim	Ürün Kodu ve Açıklaması	Detay	OEM
	<b>CD3005</b> ROTMİLİ ÖN	Ağırlık : 0,685 kg / 1.510 lb Uzunluk : 288 mm / 11.34 inch	23214223

**CANYON**
**2004 - 2007**

Resim	Ürün Kodu ve Açıklaması	Detay	OEM
	<b>CV3031</b> ROTMİLİ ÖN SAĞ - SOL 254,5	Ağırlık : 0,543 kg / 1.197 lb Uzunluk : 254,5 mm / 10.02 inch	8890606210, 89060621
	<b>CV3032</b> ROTMİLİ ÖN SAĞ - SOL 290	Ağırlık : 0,554 kg / 1.221 lb Uzunluk : 290 mm / 11.42 inch	26095456, 8260954560

**CANYON**
**2007 - 2012**

Resim	Ürün Kodu ve Açıklaması	Detay	OEM
	<b>CV3038</b> ROTMİLİ SOL VE SAĞ 273,5	Ağırlık : 0,630 kg / 1.389 lb Uzunluk : 274 mm / 10.79 inch Gövde Diş Çapı : M16X1,5 Aşık Diş Çapı : M16X1,5	19152663, 19179723 8191526630, 8191526640 8191797230



**CANYON**
**2013 - 2015**

Resim	Ürün Kodu ve Açıklaması	Detay	OEM
	<b>CV3042</b> ROTMİLİ ÖN	Ağırlık : 0,705 kg / 1.554 lb Uzunluk : 331 mm / 13.03 inch Gövde Diş Çapı : M16X1,5 Aşık Diş Çapı : M14X1,5	84344235

**CANYON**
**2015 - 2022**

Resim	Ürün Kodu ve Açıklaması	Detay	OEM
	<b>CV3042</b> ROTMİLİ ÖN	Ağırlık : 0,705 kg / 1.554 lb Uzunluk : 331 mm / 13.03 inch Gövde Diş Çapı : M16X1,5 Aşık Diş Çapı : M14X1,5	84344235

**ENVOY**
**2002 - 2009**

Resim	Ürün Kodu ve Açıklaması	Detay	OEM
	<b>CV3035</b> ROTMİLİ SOL VE SAĞ 135	Ağırlık : 0,534 kg / 1.177 lb Uzunluk : 135 mm / 5.31 inch	26100288, 8261002880
	<b>CV3417</b> ROTMİLİ ÖN	Ağırlık : 0,535 kg / 1.179 lb Uzunluk : 135 mm / 5.31 inch	26089596

**SAVANA 1500**
**2003 - 2008**

Resim	Ürün Kodu ve Açıklaması	Detay	OEM
	<b>CV3006</b> ROTMİLİ ÖN SAĞ - SOL 319,5	Ağırlık : 0,634 kg / 1.398 lb Uzunluk : 319,5 mm / 12.58 inch	19207100, 26095474

**SAVANA 1500**
**2009 - 2014**

Resim	Ürün Kodu ve Açıklaması	Detay	OEM
	<b>CV3006</b> ROTMİLİ ÖN SAĞ - SOL 319,5	Ağırlık : 0,634 kg / 1.398 lb Uzunluk : 319,5 mm / 12.58 inch	19207100, 26095474

**SAVANA 2500**
**2003 - 2005**

Resim	Ürün Kodu ve Açıklaması	Detay	OEM
	<b>CV3006</b> ROTMİLİ ÖN SAĞ - SOL 319,5	Ağırlık : 0,634 kg / 1.398 lb Uzunluk : 319,5 mm / 12.58 inch	19207100, 26095474

**SAVANA 2500**
**2006 - 2017**

Resim	Ürün Kodu ve Açıklaması	Detay	OEM
	<b>CV3037</b> ROTMİLİ SOL VE SAĞ 331,5	Ağırlık : 0,692 kg / 1.526 lb Uzunluk : 331,5 mm / 13.05 inch	12479168, 19149613 19257595

**SAVANA 3500**
**2003 - 2007**

Resim	Ürün Kodu ve Açıklaması	Detay	OEM
	<b>CV3037</b> ROTMİLİ SOL VE SAĞ 331,5	Ağırlık : 0,692 kg / 1.526 lb Uzunluk : 331,5 mm / 13.05 inch	12479168, 19149613 19257595




**SAVANA 3500**
**2008 - 2017**

Resim	Ürün Kodu ve Açıklaması	Detay	OEM
	<b>CV3037</b> ROTMİLİ SOL VE SAĞ 331,5	Ağırlık : 0,692 kg / 1.526 lb Uzunluk : 331,5 mm / 13.05 inch	12479168, 19149613 19257595

**SAVANA 4500**
**2009 - 2016**

Resim	Ürün Kodu ve Açıklaması	Detay	OEM
	<b>CV3037</b> ROTMİLİ SOL VE SAĞ 331,5	Ağırlık : 0,692 kg / 1.526 lb Uzunluk : 331,5 mm / 13.05 inch	12479168, 19149613 19257595

**SIERRA 1500**
**2001 - 2006**

Resim	Ürün Kodu ve Açıklaması	Detay	OEM
	<b>CD3001</b> ROTMİLİ ÖN SAĞ - SOL 300	Ağırlık : 0,576 kg / 1.270 lb Uzunluk : 300 mm / 11.81 inch Gövde Diş Çapı : M18X1,5 Aşık Diş Çapı : M14X1,5	12371381, 12471375 15295861, 19149619 26059210, 89040375
	<b>CV3016</b> ROTMİLİ ARKA SAĞ - SOL	Ağırlık : 0,600 kg / 1.323 lb	26091588
	<b>CV3017</b> ROTMİLİ ÖN SAĞ - SOL 293,5	Ağırlık : 0,603 kg / 1.329 lb Uzunluk : 293,5 mm / 11.56 inch Gövde Diş Çapı : M22X1,5 Aşık Diş Çapı : M14X1,5	19152329, 26079801

\* Bu sayfada ve katalogdaki tüm araçların adları, markaları, modelleri, sembolleri, logoları, orjinal numaraları (oe) ve diğer üçüncü parti numaraları sadece referans amaçlı kullanılmaktadır.

**SIERRA 1500**
**2001 - 2006**

Resim	Ürün Kodu ve Açıklaması	Detay	OEM
	<b>CV3019</b> ROTMİLİ SOL VE SAĞ 292	Ağırlık : 0,599 kg / 1.321 lb Uzunluk : 292 mm / 11.50 inch Gövde Diş Çapı : M22X1,5 Aşık Diş Çapı : M14X1,5	26079801

**SIERRA 1500**
**2007 - 2013**

Resim	Ürün Kodu ve Açıklaması	Detay	OEM
	<b>CV3018</b> ROTMİLİ	Ağırlık : 0,812 kg / 1.790 lb Uzunluk : 319 mm / 12.56 inch Gövde Diş Çapı : M24X2 Aşık Diş Çapı : M16X1,5	19178561




**SIERRA 1500**
**2014 - 2018**

Resim	Ürün Kodu ve Açıklaması	Detay	OEM
	<b>CD3002</b> ROTMİLİ SOL VE SAĞ 319	Ağırlık : 0,880 kg / 1.940 lb Uzunluk : 319 mm / 12.56 inch	22834082

**SIERRA 2500**
**1999 - 2000**

Resim	Ürün Kodu ve Açıklaması	Detay	OEM
	<b>CV3489</b> ROTMİLİ SOL VE SAĞ 331	Ağırlık : 0,715 kg / 1.576 lb Uzunluk : 331 mm / 13.03 inch	12471385, 26059209 ES3489

**SIERRA 2500**
**2001 - 2006**

Resim	Ürün Kodu ve Açıklaması	Detay	OEM
	<b>CD3001</b> ROTMİLİ ÖN SAĞ - SOL 300	Ağırlık : 0,576 kg / 1.270 lb Uzunluk : 300 mm / 11.81 inch Gövde Diş Çapı : M18X1,5 Aşık Diş Çapı : M14X1,5	12371381, 12471375 15295861, 19149619 26059210, 89040375
	<b>CV3016</b> ROTMİLİ ARKA SAĞ - SOL	Ağırlık : 0,600 kg / 1.323 lb	26091588
	<b>CV3017</b> ROTMİLİ ÖN SAĞ - SOL 293,5	Ağırlık : 0,603 kg / 1.329 lb Uzunluk : 293,5 mm / 11.56 inch Gövde Diş Çapı : M22X1,5 Aşık Diş Çapı : M14X1,5	19152329, 26079801

\* Bu sayfada ve katalogdaki tüm araçların adları, markaları, modelleri, sembolleri, logoları, orjinal numaraları (oe) ve diğer üçüncü parti numaraları sadece referans amaçlı kullanılmaktadır.

**SIERRA 2500**
**2007 - 2019**

Resim	Ürün Kodu ve Açıklaması	Detay	OEM
	<b>CV3036</b> ROTMİLİ SOL VE SAĞ 324	Ağırlık : 0,835 kg / 1.841 lb Uzunluk : 324 mm / 12.76 inch	19256660, 22913605

**SIERRA 3500**
**2001 - 2006**

Resim	Ürün Kodu ve Açıklaması	Detay	OEM
	<b>CD3001</b> ROTMİLİ ÖN SAĞ - SOL 300	Ağırlık : 0,576 kg / 1.270 lb Uzunluk : 300 mm / 11.81 inch Gövde Diş Çapı : M18X1,5 Aşık Diş Çapı : M14X1,5	12371381, 12471375 15295861, 19149619 26059210, 89040375




**SIERRA 3500**
**2007 - 2014**

Resim	Ürün Kodu ve Açıklaması	Detay	OEM
	<b>CV3036</b> ROTMİLİ SOL VE SAĞ 324	Ağırlık : 0,835 kg / 1.841 lb Uzunluk : 324 mm / 12.76 inch	19256660, 22913605

**SIERRA 3500**
**2015 - 2019**

Resim	Ürün Kodu ve Açıklaması	Detay	OEM
	<b>CV3036</b> ROTMİLİ SOL VE SAĞ 324	Ağırlık : 0,835 kg / 1.841 lb Uzunluk : 324 mm / 12.76 inch	19256660, 22913605

**TERRAIN**
**2010 - 2017**

Resim	Ürün Kodu ve Açıklaması	Detay	OEM
	<b>CV3015</b> ROTMİLİ ÖN SAĞ - SOL 329	Ağırlık : 0,650 kg / 1.433 lb Uzunluk : 329 mm / 12.95 inch Gövde Diş Çapı : M16X1,5 Aşık Diş Çapı : M14X1,5	19149839, 4883078J00
	<b>CV3020</b> ROTMİLİ	Ağırlık : 0,602 kg / 1.327 lb	19210063
	<b>CV3023</b> ROTMİLİ ÖN SAĞ - SOL 323,5	Ağırlık : 0,67 kg / 1.477 lb Uzunluk : 323,5 mm / 12.74 inch	19207056

\* Bu sayfada ve katalogdaki tüm araçların adları, markaları, modelleri, sembolleri, logoları, orjinal numaraları (oe) ve diğer üçüncü parti numaraları sadece referans amaçlı kullanılmaktadır.

**YUKON**
**2000 - 2006**

Resim	Ürün Kodu ve Açıklaması	Detay	OEM
	<b>CD3001</b> ROTMİLİ ÖN SAĞ - SOL 300	Ağırlık : 0,576 kg / 1.270 lb Uzunluk : 300 mm / 11.81 inch Gövde Diş Çapı : M18X1,5 Aşık Diş Çapı : M14X1,5	12371381, 12471375 15295861, 19149619 26059210, 89040375

**YUKON**
**2015 - 2020**

Resim	Ürün Kodu ve Açıklaması	Detay	OEM
	<b>CD3002</b> ROTMİLİ SOL VE SAĞ 319	Ağırlık : 0,880 kg / 1.940 lb Uzunluk : 319 mm / 12.56 inch	22834082

**YUKON**
**2021 -**

Resim	Ürün Kodu ve Açıklaması	Detay	OEM
	<b>CD3011</b> ROTMİLİ ÖN	Ağırlık : 0,771 kg / 1.700 lb Uzunluk : 305 mm / 12.01 inch	84674099

**YUKON**
**GMT900**
**2007 - 2014**

Resim	Ürün Kodu ve Açıklaması	Detay	OEM
	<b>CV3018</b> ROTMİLİ	Ağırlık : 0,812 kg / 1.790 lb Uzunluk : 319 mm / 12.56 inch Gövde Diş Çapı : M24X2 Aşık Diş Çapı : M16X1,5	19178561

**YUKON 1500**
**XL**
**1999 - 2006**

Resim	Ürün Kodu ve Açıklaması	Detay	OEM
	<b>CD3001</b> ROTMİLİ ÖN SAĞ - SOL 300	Ağırlık : 0,576 kg / 1.270 lb Uzunluk : 300 mm / 11.81 inch Gövde Diş Çapı : M18X1,5 Aşık Diş Çapı : M14X1,5	12371381, 12471375 15295861, 19149619 26059210, 89040375

**YUKON 2500**
**XL**
**2000 - 2013**

Resim	Ürün Kodu ve Açıklaması	Detay	OEM
	<b>CD3001</b> ROTMİLİ ÖN SAĞ - SOL 300	Ağırlık : 0,576 kg / 1.270 lb Uzunluk : 300 mm / 11.81 inch Gövde Diş Çapı : M18X1,5 Aşık Diş Çapı : M14X1,5	12371381, 12471375 15295861, 19149619 26059210, 89040375

\* Bu sayfada ve katalogdaki tüm araçların adları, markaları, modelleri, sembolleri, logoları, orjinal numaraları (oe) ve diğer üçüncü parti numaraları sadece referans amaçlı kullanılmaktadır.

**RIW<sup>®</sup>**

**HONDA**

**ACCORD IV 1990 - 1993**

Resim	Ürün Kodu ve Açıklaması	Detay	OEM
	<b>HN3008</b> ROTMİLİ ÖN SAĞ - SOL 140 RD7817	Ağırlık : 0,348 kg / 0.767 lb Uzunluk : 140 mm / 5.51 inch Gövde Diş Çapı : M12X1,25 Aşık Diş Çapı : M14X1,5	53521SM4003, 53521-SM4003 53521SM4013, 53521-SM4013 GSV1211

**ACCORD IX 2013 - 2015**

Resim	Ürün Kodu ve Açıklaması	Detay	OEM
	<b>HN3041</b> ROTMİLİ SOL VE SAĞ 186	Ağırlık : 0,490 kg / 1.080 lb Uzunluk : 186 mm / 7.32 inch	53010T2BA01



**ACCORD IX FACELIFT 2016 - 2017**

Resim	Ürün Kodu ve Açıklaması	Detay	OEM
	<b>HN3041</b> ROTMİLİ SOL VE SAĞ 186	Ağırlık : 0,490 kg / 1.080 lb Uzunluk : 186 mm / 7.32 inch	53010T2BA01

**ACCORD V 1993 - 1998**

Resim	Ürün Kodu ve Açıklaması	Detay	OEM
	<b>HN3008</b> ROTMİLİ ÖN SAĞ - SOL 140 RD7817	Ağırlık : 0,348 kg / 0.767 lb Uzunluk : 140 mm / 5.51 inch Gövde Diş Çapı : M12X1,25 Aşık Diş Çapı : M14X1,5	53521SM4003, 53521-SM4003 53521SM4013, 53521-SM4013 GSV1211
	<b>HN3009</b> ROTMİLİ ÖN SAĞ - SOL 150 RD7822	Ağırlık : 0,355 kg / 0.783 lb Uzunluk : 150 mm / 5.91 inch Gövde Diş Çapı : M12X1,25 Aşık Diş Çapı : M14X1,5	51360-SR3A01, 51360-SR3A02 51360-ST7010, 53010SV4000 53010-SV4000, 53560SM4004

**ACCORD VI 1998 - 2002**

Resim	Ürün Kodu ve Açıklaması	Detay	OEM
	<b>HN3008</b> ROTMİLİ ÖN SAĞ - SOL 140 RD7817	Ağırlık : 0,348 kg / 0.767 lb Uzunluk : 140 mm / 5.51 inch Gövde Diş Çapı : M12X1,25 Aşık Diş Çapı : M14X1,5	53521SM4003, 53521-SM4003 53521SM4013, 53521-SM4013 GSV1211
	<b>HN3009</b> ROTMİLİ ÖN SAĞ - SOL 150 RD7822	Ağırlık : 0,355 kg / 0.783 lb Uzunluk : 150 mm / 5.91 inch Gövde Diş Çapı : M12X1,25 Aşık Diş Çapı : M14X1,5	51360-SR3A01, 51360-SR3A02 51360-ST7010, 53010SV4000 53010-SV4000, 53560SM4004





\* Bu sayfada ve katalogdaki tüm araçların adları, markaları, modelleri, sembolleri, logoları, orjinal numaraları (oe) ve diğer üçüncü parti numaraları sadece referans amaçlı kullanılmaktadır.



**ACCORD VI 1998 - 2002**

Resim	Ürün Kodu ve Açıklaması	Detay	OEM
	<b>HN3042</b> ROTMİLİ SOL VE SAĞ 142	Ağırlık : 0,415 kg / 0.915 lb Uzunluk : 142 mm / 5.59 inch	53010S87A01

**ACCORD VII 2003 - 2008**

Resim	Ürün Kodu ve Açıklaması	Detay	OEM
	<b>AC3002</b> ROTMİLİ ÖN	Ağırlık : 0,395 kg / 0.871 lb Uzunluk : 140 mm / 5.51 inch	53010-SDB-A01, 53010-SJA-A01
	<b>HN3010</b> ROTMİLİ SAĞ-SOL . L=123MM RD7832	Ağırlık : 0,411 kg / 0.906 lb Uzunluk : 124 mm / 4.88 inch Gövde Diş Çapı : M18X1,5 Aşık Diş Çapı : M14X1,5	53010SDAA01, 53010-SDAA01 53010-SEA900, 53010-SFE003
	<b>HN3011</b> ROTMİLİ SOL VE SAĞ 142.5	Ağırlık : 0,369 kg / 0.814 lb Uzunluk : 142.5 mm / 5.61 inch Gövde Diş Çapı : M16X1,5 Aşık Diş Çapı : M14X1,5	53010S84A01, 53010-S84A01
	<b>HN3049</b> ROTMİLİ SOL VE SAĞ	Ağırlık : 0,380 kg / 0.838 lb	53010SDPA01

**ACCORD VIII 2008 - 2012**

Resim	Ürün Kodu ve Açıklaması	Detay	OEM
	<b>HN3029</b> ROTMİLİ	Ağırlık : 0,389 kg / 0.858 lb Uzunluk : 130 mm / 5.12 inch Gövde Diş Çapı : M18X1,5 Aşık Diş Çapı : M14X1,5	53010TA0A01, 53010-TA0-A01 53610TL1G01, 53610-TL1-G01

**ACCORD X 2018 - 2022**

Resim	Ürün Kodu ve Açıklaması	Detay	OEM
	<b>HN3050</b> ROTMİLİ ÖN	Ağırlık : 0,755 kg / 1.664 lb Uzunluk : 225 mm / 8.86 inch	53610-TVA-A11
	<b>HN3060</b> ROTMİLİ ÖN	Ağırlık : 0,535 kg / 1.179 lb Uzunluk : 225 mm / 8.86 inch	53610-TVA-A01, 53610-TVA-H01

\* Bu sayfada ve katalogdaki tüm araçların adları, markaları, modelleri, sembolleri, logoları, orjinal numaraları (oe) ve diğer üçüncü parti numaraları sadece referans amaçlı kullanılmaktadır.




**BLADE**
**2011 -**

Resim	Ürün Kodu ve Açıklaması	Detay	OEM
	<b>HN3021</b> ROTMİLİ	Ağırlık : 0,551 kg / 1.215 lb Uzunluk : 236 mm / 9.29 inch Gövde Diş Çapı : M18X1,5 Aşık Diş Çapı : M14X1,5	53010TF0003, 53010-TF0-003


**BRIO**
**DD**
**2011 -**

Resim	Ürün Kodu ve Açıklaması	Detay	OEM
	<b>HN3021</b> ROTMİLİ	Ağırlık : 0,551 kg / 1.215 lb Uzunluk : 236 mm / 9.29 inch Gövde Diş Çapı : M18X1,5 Aşık Diş Çapı : M14X1,5	53010TF0003, 53010-TF0-003

**CITY**
**III**
**2003 - 2007**

Resim	Ürün Kodu ve Açıklaması	Detay	OEM
	<b>HN3013</b> ROTMİLİ SAĞ 211 RD7830	Ağırlık : 0,42 kg / 0.926 lb Uzunluk : 211,5 mm / 8.33 inch Gövde Diş Çapı : M18X1,5 Aşık Diş Çapı : M12X1,25	53010-SAAJ01, 53010SEL003 53010-SEL003
	<b>HN3014</b> ROTMİLİ SOL 211 RD7831	Ağırlık : 0,41 kg / 0.904 lb Uzunluk : 211,5 mm / 8.33 inch Gövde Diş Çapı : M18X1,5 Aşık Diş Çapı : M12X1,25	52321-SELT01, 53011SAAJ01 53011SEL003, 53011-SEL003
	<b>HN3015</b> ROTMİLİ SAĞ-SOL 302 RD7833	Ağırlık : 0,578 kg / 1.274 lb Uzunluk : 302 mm / 11.89 inch Gövde Diş Çapı : M14X1,5 Aşık Diş Çapı : M12X1,25	53510SX8N01, 53510-SX8N01

**CITY**
**I-II**
**1993 - 2002**

Resim	Ürün Kodu ve Açıklaması	Detay	OEM
	<b>HN3012</b> ROTMİLİ ÖN SOL VE SAĞ RD7828	Ağırlık : 0,613 kg / 1.351 lb Uzunluk : 308 mm / 12.13 inch Gövde Diş Çapı : M12X1,25 Aşık Diş Çapı : M12X1,25	
	<b>HN3015</b> ROTMİLİ SAĞ-SOL 302 RD7833	Ağırlık : 0,578 kg / 1.274 lb Uzunluk : 302 mm / 11.89 inch Gövde Diş Çapı : M14X1,5 Aşık Diş Çapı : M12X1,25	53510SX8N01, 53510-SX8N01


**CITY VII 2020 -**

Resim	Ürün Kodu ve Açıklaması	Detay	OEM
	<b>HN3056</b> ROTMİLİ ÖN	Ağırlık : 0,565 kg / 1.246 lb Uzunluk : 270 mm / 10.63 inch	53410T00003


**CIVIC III AL, AJ, AG, AH 1983 - 1987**

Resim	Ürün Kodu ve Açıklaması	Detay	OEM
	<b>HN3028</b> ROTMİLİ ÖN SAĞ - SOL 275 RD7812	Ağırlık : 0.585 kg / 1.290 lb Uzunluk : 275 mm / 10.83 inch	53521692003, 53521-692-003 53521SA0003, 53521-SA0-003 53521SE0003, 53521-SE0-003 53521-SE0-013, 53521-SE0-951

**CIVIC IV 1987 - 1992**

Resim	Ürün Kodu ve Açıklaması	Detay	OEM
	<b>HN3001</b> ROTMİLİ SAĞ-SOL 155 RD7814	Ağırlık : 0,37 kg / 0.816 lb Uzunluk : 157 mm / 6.18 inch Gövde Diş Çapı : M14X1,5 Aşık Diş Çapı : M12X1,25	53521SH3003, 53521-SH3-003 53540SF1004
	<b>HN3003</b> ROTMİLİ SAĞ-SOL 202 RD7829	Ağırlık : 0,44 kg / 0.970 lb Uzunluk : 200 mm / 7.87 inch Gövde Diş Çapı : M12X1,25 Aşık Diş Çapı : M14X1,5	, 53010S10000 53010-S10-000, 53010-S10-003

**CIVIC IX FK 2012 - 2016**

Resim	Ürün Kodu ve Açıklaması	Detay	OEM
	<b>HN3034</b> ROTMİLİ ÖN SOL VE SAĞ	Ağırlık : 0,461 kg / 1.016 lb Uzunluk : 170 mm / 6.69 inch Gövde Diş Çapı : M20X1,5 Aşık Diş Çapı : M14X1,5	53010-TR0A01
	<b>HN3038</b> ROTMİLİ	Ağırlık : 0,427 kg / 0.941 lb Uzunluk : 183,5 mm / 7.22 inch Gövde Diş Çapı : M20X1,5 Aşık Diş Çapı : M14X1,5	53010TV0E01, 53010-TV0-E01

**CIVIC V 1992 - 1996**

Resim	Ürün Kodu ve Açıklaması	Detay	OEM
	<b>HN3004</b> ROTMİLİ SAĞ-SOL 160 RD7825	Ağırlık : 0,381 kg / 0.840 lb Uzunluk : 168 mm / 6.61 inch Gövde Diş Çapı : M12X1,25 Aşık Diş Çapı : M14X1,5	53010S04000, 53010-S04-000 53010-SR3-010

\* Bu sayfada ve katalogdaki tüm araçların adları, markaları, modelleri, sembolleri, logoları, orjinal numaraları (oe) ve diğer üçüncü parti numaraları sadece referans amaçlı kullanılmaktadır.





**CIVIC VI EJ, EK 1996 - 2001**

Resim	Ürün Kodu ve Açıklaması	Detay	OEM
	<b>HN3004</b> ROTMİLİ SAĞ-SOL 160 RD7825	Ağırlık : 0,381 kg / 0.840 lb Uzunluk : 168 mm / 6.61 inch Gövde Diş Çapı : M12X1,25 Aşık Diş Çapı : M14X1,5	53010S04000, 53010-S04-000 53010-SR3-010
	<b>HN3005</b> ROTMİLİ SOL VE SAĞ 164 RD7826	Ağırlık : 0,374 kg / 0.825 lb Uzunluk : 164 mm / 6.46 inch Gövde Diş Çapı : M14X1,5 Aşık Diş Çapı : M14X1,5	

**CIVIC VII 2001 - 2005**

Resim	Ürün Kodu ve Açıklaması	Detay	OEM
	<b>HN3006</b> ROTMİLİ ÖN SAĞ - SOL 502 RD7827	Ağırlık : 1,1 kg / 2.425 lb Uzunluk : 502 mm / 19.76 inch Gövde Diş Çapı : M14X1,25 Aşık Diş Çapı : M14X1,5	53521S5A003, 53521-S5A-003

**CIVIC VIII HB 2006 - 2012**

Resim	Ürün Kodu ve Açıklaması	Detay	OEM
	<b>HN3017</b> ROTMİLİ ÖN SOL VE SAĞ RD7838	Ağırlık : 0,525 kg / 1.157 lb Uzunluk : 174 mm / 6.85 inch Gövde Diş Çapı : M20X1,5 Aşık Diş Çapı : M14X1,5	53560SNBJ01, 53560-SNBj01 53610SNRA01
	<b>HN3022</b> ROTMİLİ 195 MM	Uzunluk : 174 mm / 6.85 inch Gövde Diş Çapı : M18X1,5 Aşık Diş Çapı : M14X1,5	53010SNAA01, 53010SNEA01
	<b>HN3031</b> ROTMİLİ ÖN SAĞ 208	Ağırlık : 0,526 kg / 1.160 lb Uzunluk : 208 mm / 8.19 inch Gövde Diş Çapı : M20X1,5 Aşık Diş Çapı : M14X1,5	51350-SNAA03, 51360-SMGE05 53011-SMG-E01
	<b>HN3032</b> ROTMİLİ ÖN SOL 208	Ağırlık : 0,52 kg / 1.146 lb Uzunluk : 208 mm / 8.19 inch Gövde Diş Çapı : M20X1,5 Aşık Diş Çapı : M14X1,5	53010-SMG-E01

**CIVIC X FC 2016 - 2021**

Resim	Ürün Kodu ve Açıklaması	Detay	OEM
	<b>HN3037</b> ROTMİLİ SOL VE SAĞ 195	Ağırlık : 0.463 kg / 1.021 lb Uzunluk : 195 mm / 7.68 inch Gövde Diş Çapı : M18X1,5 Aşık Diş Çapı : M14X1,5	53521TBAA01, 53521-TBAA01

\* Bu sayfada ve katalogdaki tüm araçların adları, markaları, modelleri, sembolleri, logoları, orijinal numaraları (oe) ve diğer üçüncü parti numaraları sadece referans amaçlı kullanılmaktadır.

**CIVIC X FC 2016 - 2021**

Resim	Ürün Kodu ve Açıklaması	Detay	OEM
	<b>HN3039</b> ROTMİLİ ÖN SAĞ - SOL 196,5	Ağırlık : 0,467 kg / 1.030 lb Uzunluk : 196,5 mm / 7.74 inch Gövde Diş Çapı : M18X1,5 Aşık Diş Çapı : M14X1,5	53521TEAA51

**CIVIC XI FE, FL 2022 -**

Resim	Ürün Kodu ve Açıklaması	Detay	OEM
	<b>HN3060</b> ROTMİLİ ÖN	Ağırlık : 0,535 kg / 1.179 lb Uzunluk : 225 mm / 8.86 inch	53610-TVA-A01, 53610-TVA-H01

**CONCERTO HW, MA 1989 - 1996**

Resim	Ürün Kodu ve Açıklaması	Detay	OEM
	<b>RO3001</b> ROTMİLİ SAĞ-SOL 320 RC4811	Ağırlık : 0,599 kg / 1.321 lb Uzunluk : 304 mm / 11.97 inch Gövde Diş Çapı : M14X1,5 Aşık Diş Çapı : M14X1,5	GSV1170

**CONCERTO SALOON HWW 1989 - 1995**

Resim	Ürün Kodu ve Açıklaması	Detay	OEM
	<b>RO3001</b> ROTMİLİ SAĞ-SOL 320 RC4811	Ağırlık : 0,599 kg / 1.321 lb Uzunluk : 304 mm / 11.97 inch Gövde Diş Çapı : M14X1,5 Aşık Diş Çapı : M14X1,5	GSV1170

**CROSSTOUR 2013 - 2015**

Resim	Ürün Kodu ve Açıklaması	Detay	OEM
	<b>HN3052</b> ROTMİLİ ÖN	Ağırlık : 0,535 kg / 1.179 lb	53010-TP6-A01

**CRV I 1995 - 2002**




Resim	Ürün Kodu ve Açıklaması	Detay	OEM
	<b>HN3003</b> ROTMİLİ SAĞ-SOL 202 RD7829	Ağırlık : 0,44 kg / 0.970 lb Uzunluk : 200 mm / 7.87 inch Gövde Diş Çapı : M12X1,25 Aşık Diş Çapı : M14X1,5	, 53010S10000 53010-S10-000, 53010-S10-003

\* Bu sayfada ve katalogdaki tüm araçların adları, markaları, modelleri, sembolleri, logoları, orjinal numaraları (oe) ve diğer üçüncü parti numaraları sadece referans amaçlı kullanılmaktadır.

**CRV II 2002 - 2006**

Resim	Ürün Kodu ve Açıklaması	Detay	OEM
	<b>HN3018</b> ROTMİLİ ÖN SAĞ - SOL 547	Ağırlık : 1400 kg / 3086.472 lb Uzunluk : 547 mm / 21.54 inch Gövde Diş Çapı : M14X1,25 Aşık Diş Çapı : M14X1,5	53521S9A003, 53521-S9A-003

**CRV III 2006 - 2011**

Resim	Ürün Kodu ve Açıklaması	Detay	OEM
	<b>HN3030</b> ROTMİLİ SOL VE SAĞ 317	Ağırlık : 0,625 kg / 1.378 lb Uzunluk : 317 mm / 12.48 inch Gövde Diş Çapı : M16X1 Aşık Diş Çapı : M14X1,5	53010-SWC-G01, 53010SWCG02 53010-SWC-G02
	<b>HN3047</b> ROTMİLİ SOL VE SAĞ	Ağırlık : 0,645 kg / 1.422 lb	53010SWAA01
	<b>HN3055</b> ROTMİLİ ÖN	Ağırlık : 0,715 kg / 1.576 lb Uzunluk : 261 mm / 10.28 inch	53010-SXS-A02

**CRV IV 2012 - 2017**

Resim	Ürün Kodu ve Açıklaması	Detay	OEM
	<b>HN3033</b> ROTMİLİ M14X1,5 L-256	Ağırlık : 0,585 kg / 1.290 lb Uzunluk : 256 mm / 10.08 inch Gövde Diş Çapı : M16X1 Aşık Diş Çapı : M14X1,5	53010-T0A-A01

**CRV V 2018 - 2022**


Resim	Ürün Kodu ve Açıklaması	Detay	OEM
	<b>HN3045</b> ROTMİLİ SOL VE SAĞ 303	Ağırlık : 0,590 kg / 1.301 lb Uzunluk : 303 mm / 11.93 inch	53610TLAA51

**CRX I AF, AS 1983 - 1987**

Resim	Ürün Kodu ve Açıklaması	Detay	OEM
	<b>HN3028</b> ROTMİLİ ÖN SAĞ - SOL 275 RD7812	Ağırlık : 0.585 kg / 1.290 lb Uzunluk : 275 mm / 10.83 inch	53521692003, 53521-692-003 53521SA0003, 53521-SA0-003 53521SE0003, 53521-SE0-003 53521-SE0-013, 53521-SE0-951

\* Bu sayfada ve katalogdaki tüm araçların adları, markaları, modelleri, sembolleri, logoları, orjinal numaraları (oe) ve diğer üçüncü parti numaraları sadece referans amaçlı kullanılmaktadır.

**CRX II ED, EE 1987 - 1992**

Resim	Ürün Kodu ve Açıklaması	Detay	OEM
	<b>HN3001</b> ROTMİLİ SAĞ-SOL 155 RD7814	Ağırlık : 0,37 kg / 0.816 lb Uzunluk : 157 mm / 6.18 inch Gövde Diş Çapı : M14X1,5 Aşık Diş Çapı : M12X1,25	53521SH3003, 53521-SH3-003 53540SF1004
	<b>HN3003</b> ROTMİLİ SAĞ-SOL 202 RD7829	Ağırlık : 0,44 kg / 0.970 lb Uzunluk : 200 mm / 7.87 inch Gövde Diş Çapı : M12X1,25 Aşık Diş Çapı : M14X1,5	, 53010S10000 53010-S10-000, 53010-S10-003

**CRX III EH, EG 1992 - 1996**

Resim	Ürün Kodu ve Açıklaması	Detay	OEM
	<b>HN3004</b> ROTMİLİ SAĞ-SOL 160 RD7825	Ağırlık : 0,381 kg / 0.840 lb Uzunluk : 168 mm / 6.61 inch Gövde Diş Çapı : M12X1,25 Aşık Diş Çapı : M14X1,5	53010S04000, 53010-S04-000 53010-SR3-010


**CRZ ZF 2011 - 2016**

Resim	Ürün Kodu ve Açıklaması	Detay	OEM
	<b>HN3054</b> ROTMİLİ ÖN	Ağırlık : 0,645 kg / 1.422 lb Uzunluk : 346 mm / 13.62 inch	53010-SZT-G01

**ELEMENT 2003 - 2011**

Resim	Ürün Kodu ve Açıklaması	Detay	OEM
	<b>HN3043</b> ROTMİLİ SOL VE SAĞ	Ağırlık : 0,810 kg / 1.786 lb	53521SCVA01

**FIT 2006 - 2008**

Resim	Ürün Kodu ve Açıklaması	Detay	OEM
	<b>HN3019</b> ROTMİLİ SAĞ	Ağırlık : 0,447 kg / 0.985 lb Uzunluk : 211 mm / 8.31 inch Gövde Diş Çapı : M16X1 Aşık Diş Çapı : M12X1,25	53010-SAAJ01, 53011SAAJ01 53011-SAA-J01
	<b>HN3020</b> ROTMİLİ SOL	Ağırlık : 0,473 kg / 1.043 lb Uzunluk : 211 mm / 8.31 inch Gövde Diş Çapı : M16X1 Aşık Diş Çapı : M12X1,25	53010SAAJ01, 53010SEL003 53811-SAA001

\* Bu sayfada ve katalogdaki tüm araçların adları, markaları, modelleri, sembolleri, logoları, orjinal numaraları (oe) ve diğer üçüncü parti numaraları sadece referans amaçlı kullanılmaktadır.

**FIT 2006 - 2008**

Resim	Ürün Kodu ve Açıklaması	Detay	OEM
	<b>HN3053</b> ROTMİLİ ÖN	Ağırlık : 0,485 kg / 1.069 lb Uzunluk : 234 mm / 9.21 inch	53010-TK6-A02

**FIT 2009 - 2014**

Resim	Ürün Kodu ve Açıklaması	Detay	OEM
	<b>HN3021</b> ROTMİLİ	Ağırlık : 0,551 kg / 1.215 lb Uzunluk : 236 mm / 9.29 inch Gövde Diş Çapı : M18X1,5 Aşık Diş Çapı : M14X1,5	53010TF0003, 53010-TF0-003
	<b>HN3053</b> ROTMİLİ ÖN	Ağırlık : 0,485 kg / 1.069 lb Uzunluk : 234 mm / 9.21 inch	53010-TK6-A02

**FR-V 2005 - 2009**

Resim	Ürün Kodu ve Açıklaması	Detay	OEM
	<b>HN3043</b> ROTMİLİ SOL VE SAĞ	Ağırlık : 0,810 kg / 1.786 lb	53521SCVA01

**HR-V 1999 - 2006**

Resim	Ürün Kodu ve Açıklaması	Detay	OEM
	<b>HN3016</b> ROTMİLİ ÖN SAĞ - SOL 310,5 RD7834	Ağırlık : 0,551 kg / 1.215 lb Uzunluk : 310,5 mm / 12.22 inch Gövde Diş Çapı : M14X1,5 Aşık Diş Çapı : M12X1,25	, 53010S2HJ01 53010-S2HJ01, 53010S2HJ02 53010-S2HJ02

**HR-V RU 2015 - 2021**

Resim	Ürün Kodu ve Açıklaması	Detay	OEM
	<b>HN3040</b> ROTMİLİ ÖN SOL VE SAĞ	Ağırlık : 0,622 kg / 1.371 lb	53010T7W003







**HR-V RV5 2022 -**

Resim	Ürün Kodu ve Açıklaması	Detay	OEM
	<b>HN3040</b> ROTMİLİ ÖN SOL VE SAĞ	Ağırlık : 0,622 kg / 1.371 lb	53010T7W003

**INSIGHT ZE 2009 -**

Resim	Ürün Kodu ve Açıklaması	Detay	OEM
	<b>HN3021</b> ROTMİLİ	Ağırlık : 0,551 kg / 1.215 lb Uzunluk : 236 mm / 9.29 inch Gövde Diş Çapı : M18X1,5 Aşık Diş Çapı : M14X1,5	53010TF0003, 53010-TF0-003

**JAZZ II GD 2002 - 2008**

Resim	Ürün Kodu ve Açıklaması	Detay	OEM
	<b>HN3013</b> ROTMİLİ SAĞ 211 RD7830	Ağırlık : 0,42 kg / 0.926 lb Uzunluk : 211,5 mm / 8.33 inch Gövde Diş Çapı : M18X1,5 Aşık Diş Çapı : M12X1,25	53010-SAAJ01, 53010SEL003 53010-SEL003
	<b>HN3014</b> ROTMİLİ SOL 211 RD7831	Ağırlık : 0,41 kg / 0.904 lb Uzunluk : 211,5 mm / 8.33 inch Gövde Diş Çapı : M18X1,5 Aşık Diş Çapı : M12X1,25	52321-SELT01, 53011SAAJ01 53011SEL003, 53011-SEL003
	<b>HN3019</b> ROTMİLİ SAĞ	Ağırlık : 0,447 kg / 0.985 lb Uzunluk : 211 mm / 8.31 inch Gövde Diş Çapı : M16X1 Aşık Diş Çapı : M12X1,25	53010-SAAJ01, 53011SAAJ01 53011-SAA-J01
	<b>HN3020</b> ROTMİLİ SOL	Ağırlık : 0,473 kg / 1.043 lb Uzunluk : 211 mm / 8.31 inch Gövde Diş Çapı : M16X1 Aşık Diş Çapı : M12X1,25	53010SAAJ01, 53010SEL003 53811-SAA001

**JAZZ III GE 2008 - 2014**

Resim	Ürün Kodu ve Açıklaması	Detay	OEM
	<b>HN3021</b> ROTMİLİ	Ağırlık : 0,551 kg / 1.215 lb Uzunluk : 236 mm / 9.29 inch Gövde Diş Çapı : M18X1,5 Aşık Diş Çapı : M14X1,5	53010TF0003, 53010-TF0-003

**JAZZ IV GK 2015 - 2020**

Resim	Ürün Kodu ve Açıklaması	Detay	OEM
	<b>HN3027</b> ROTMİLİ SOL VE SAĞ 270,6	Ağırlık : 0,585 kg / 1.290 lb Uzunluk : 253 mm / 9.96 inch Gövde Diş Çapı : M14X1,5 Aşık Diş Çapı : M14X1,5	53410T5B003




**LEGEND KA9 1996 - 2004**

Resim	Ürün Kodu ve Açıklaması	Detay	OEM
	<b>AC3004</b> ROTMİLİ SOL VE SAĞ 120,7	Ağırlık : 0,338 kg / 0.745 lb Uzunluk : 120,7 mm / 4.75 inch	53010S00000, 53010SS000 53010SS0000, 53010SW5003

**LEGEND KB 2005 - 2012**

Resim	Ürün Kodu ve Açıklaması	Detay	OEM
	<b>AC3002</b> ROTMİLİ ÖN	Ağırlık : 0,395 kg / 0.871 lb Uzunluk : 140 mm / 5.51 inch	53010-SDB-A01, 53010-SJA-A01

**ODYSSEY 1999 - 2004**

Resim	Ürün Kodu ve Açıklaması	Detay	OEM
	<b>HN3057</b> ROTMİLİ	Ağırlık : 0,372 kg / 0.820 lb Uzunluk : 148 mm / 5.83 inch	53010-SX0-003, 53010-SXO-003 EV366
	<b>HN3058</b> ROTMİLİ ÖN	Ağırlık : 0,710 kg / 1.565 lb Uzunluk : 317 mm / 12.48 inch	53010-S0X-A01, 53534-S0X-A02 EV425
	<b>HN3059</b> ROTMİLİ ÖN	Ağırlık : 0,770 kg / 1.698 lb Uzunluk : 317 mm / 12.48 inch	53010-S0X-A02, EV426

**ODYSSEY 2005 - 2010**

Resim	Ürün Kodu ve Açıklaması	Detay	OEM
	<b>HN3035</b> ROTMİLİ ÖN 225	Ağırlık : 0,565 kg / 1.246 lb Uzunluk : 225 mm / 8.86 inch Gövde Diş Çapı : M16X1,5 Aşık Diş Çapı : M14X1,5	53010SHJA02, 53534SHJA02

\* Bu sayfada ve katalogdaki tüm araçların adları, markaları, modelleri, sembolleri, logoları, orjinal numaraları (oe) ve diğer üçüncü parti numaraları sadece referans amaçlı kullanılmaktadır.

**ODYSSEY**
**2011 - 2017**

Resim	Ürün Kodu ve Açıklaması	Detay	OEM
	<b>HN3024</b> ROTMİLİ	Ağırlık : 0,786 kg / 1.733 lb Uzunluk : 337 mm / 13.27 inch Gövde Diş Çapı : M16X1,5 Aşık Diş Çapı : M14X1,5	53010TK8A01, 53010-TK8-A01

**ODYSSEY**
**2018 -**

Resim	Ürün Kodu ve Açıklaması	Detay	OEM
	<b>HN3051</b> ROTMİLİ ÖN	Uzunluk : 231 mm / 9.09 inch	53610-THR-A01

**PASSPORT**
**II**
**1998 - 2002**

Resim	Ürün Kodu ve Açıklaması	Detay	OEM
	<b>IS3007</b> ROTMİLİ SOL VE SAĞ 329	Ağırlık : 0,720 kg / 1.587 lb Uzunluk : 329 mm / 12.95 inch	8971261680, 8971704350

**PASSPORT**
**III**
**2019 -**

Resim	Ürün Kodu ve Açıklaması	Detay	OEM
	<b>AC3001</b> ROTMİLİ ÖN	Ağırlık : 0,595 kg / 1.312 lb Uzunluk : 218 mm / 8.58 inch	53010-T6Z-A01, 53010-TG7-A01
	<b>HN3044</b> ROTMİLİ SOL VE SAĞ 238	Ağırlık : 0,550 kg / 1.213 lb Uzunluk : 238 mm / 9.37 inch	53610TZ5A01



**PILOT**
**I**
**2003 - 2008**

Resim	Ürün Kodu ve Açıklaması	Detay	OEM
	<b>HN3023</b> ROTMİLİ ÖN SAĞ - SOL 198	Ağırlık : 0,643 kg / 1.418 lb Uzunluk : 198 mm / 7.80 inch Gövde Diş Çapı : M18X1,5 Aşık Diş Çapı : M14X1,5	53010S9VA01, 53010-S9V-A01

**PILOT II 2009 - 2015**

Resim	Ürün Kodu ve Açıklaması	Detay	OEM
	<b>HN3036</b> ROTMİLİ SOL VE SAĞ 212	Ağırlık : 0,541 kg / 1.193 lb Uzunluk : 212 mm / 8.35 inch Gövde Diş Çapı : M20X1,5 Aşık Diş Çapı : M14X1,5	53010SZAA01

**PILOT III 2016 - 2022**

Resim	Ürün Kodu ve Açıklaması	Detay	OEM
	<b>AC3001</b> ROTMİLİ ÖN	Ağırlık : 0,595 kg / 1.312 lb Uzunluk : 218 mm / 8.58 inch	53010-T6Z-A01, 53010-TG7-A01
	<b>HN3044</b> ROTMİLİ SOL VE SAĞ 238	Ağırlık : 0,550 kg / 1.213 lb Uzunluk : 238 mm / 9.37 inch	53610TZ5A01

**PRELUDE V BB 1996 - 2001**

Resim	Ürün Kodu ve Açıklaması	Detay	OEM
	<b>HN3007</b> ROTMİLİ	Ağırlık : 0,347 kg / 0.765 lb Uzunluk : 128 mm / 5.04 inch Gövde Diş Çapı : M14X1,5 Aşık Diş Çapı : M14X1,5	53010SW5000, 53010-SW5-000

**RIDGELINE I 2006 - 2014**

Resim	Ürün Kodu ve Açıklaması	Detay	OEM
	<b>HN3046</b> ROTMİLİ SOL VE SAĞ	Ağırlık : 0,750 kg / 1.653 lb	53010SJCA01

**RIDGELINE II 2017 -**

Resim	Ürün Kodu ve Açıklaması	Detay	OEM
	<b>AC3001</b> ROTMİLİ ÖN	Ağırlık : 0,595 kg / 1.312 lb Uzunluk : 218 mm / 8.58 inch	53010-T6Z-A01, 53010-TG7-A01
	<b>HN3044</b> ROTMİLİ SOL VE SAĞ 238	Ağırlık : 0,550 kg / 1.213 lb Uzunluk : 238 mm / 9.37 inch	53610TZ5A01

\* Bu sayfada ve katalogdaki tüm araçların adları, markaları, modelleri, sembolleri, logoları, orjinal numaraları (oe) ve diğer üçüncü parti numaraları sadece referans amaçlı kullanılmaktadır.

**S2000****2000 - 2009**

Resim	Ürün Kodu ve Açıklaması	Detay	OEM
	<b>HN3048</b> ROTMİLİ SOL VE SAĞ 271	Ağırlık : 0,535 kg / 1.179 lb Uzunluk : 271 mm / 10.67 inch	53010S2A003

**RIW<sup>®</sup>**

**HUMMER**

**H2****2003 - 2009**

Resim	Ürün Kodu ve Açıklaması	Detay	OEM
	<b>CD3001</b> ROTMİLİ ÖN SAĞ - SOL 300	Ağırlık : 0,576 kg / 1.270 lb Uzunluk : 300 mm / 11.81 inch Gövde Diş Çapı : M18X1,5 Aşık Diş Çapı : M14X1,5	12371381, 12471375 15295861, 19149619 26059210, 89040375

**H3****2005 - 2010**

Resim	Ürün Kodu ve Açıklaması	Detay	OEM
	<b>HM3001</b> ROTMİLİ SOL VE SAĞ 290	Ağırlık : 0,575 kg / 1.268 lb Uzunluk : 290 mm / 11.42 inch	15217991
	<b>HM3002</b> ROTMİLİ SOL VE SAĞ	Ağırlık : 0,730 kg / 1.609 lb	25988407

**H3T****2009 - 2010**

Resim	Ürün Kodu ve Açıklaması	Detay	OEM
	<b>HM3002</b> ROTMİLİ SOL VE SAĞ	Ağırlık : 0,730 kg / 1.609 lb	25988407

**RIW<sup>®</sup>**

**HYUNDAI**



**ACCENT ERA III MC 2005 - 2010**

Resim	Ürün Kodu ve Açıklaması	Detay	OEM
	<b>HY3008</b> ROTMİLİ ÖN SAĞ - SOL 190 RD8827	Ağırlık : 0,465 kg / 1.025 lb Uzunluk : 190 mm / 7.48 inch Gövde Diş Çapı : M16X1,5 Aşık Diş Çapı : M14X1,5	577241, 57724-1E000

**ACCENT I X3 1994 - 2000**

Resim	Ürün Kodu ve Açıklaması	Detay	OEM
	<b>HY3001</b> ROTMİLİ SAĞ-SOL MANUEL 316 RD8814	Ağırlık : 0,653 kg / 1.440 lb Uzunluk : 300 mm / 11.81 inch Gövde Diş Çapı : M16X1,5 Aşık Diş Çapı : M14X1,5	54540-22000, 5654022000 5654024000, 5654024001 5654025000, 5654043000 5654243001, 56542-43001 5654243010, 57730-29000
	<b>HY3002</b> ROTMİLİ SAĞ-SOL HİDROLİK RD8819	Ağırlık : 0,659 kg / 1.453 lb Uzunluk : 296 mm / 11.65 inch Gövde Diş Çapı : M16X1,5 Aşık Diş Çapı : M14X1,5	5773043000, 5773043010 5775522000, 57755-22000

**ACCENT II LC 2000 - 2005**

Resim	Ürün Kodu ve Açıklaması	Detay	OEM
	<b>HY3003</b> ROTMİLİ ÖN SAĞ - SOL 302	Ağırlık : 0,602 kg / 1.327 lb Uzunluk : 302 mm / 11.89 inch Gövde Diş Çapı : M16X1,5 Aşık Diş Çapı : M14X1,5	56540-25000, 57755-25000 57775-25000

**ACCENT IV RB, RC 2011 - 2018**

Resim	Ürün Kodu ve Açıklaması	Detay	OEM
	<b>HY3019</b> ROTMİLİ M14X1,5 L = 219 MM	Ağırlık : 0.464 kg / 1.023 lb	577244L000

**ACCENT BLUE 2012 -**

Resim	Ürün Kodu ve Açıklaması	Detay	OEM
	<b>HY3032</b> ROTMİLİ	Ağırlık : 0,561 kg / 1.237 lb Uzunluk : 216 mm / 8.50 inch Gövde Diş Çapı : M16X1,5 Aşık Diş Çapı : M16X1,5	565400U500, 56540-0U500

**AMICA**
**1998 - 2008**

Resim	Ürün Kodu ve Açıklaması	Detay	OEM
	<b>HY3012</b> ROTMİLİ ÖN SAĞ - SOL 265.7 RD8820	Ağırlık : 0,475 kg / 1.047 lb Uzunluk : 265.7 mm / 10.46 inch Gövde Diş Çapı : M14X1,5 Aşık Diş Çapı : M12X1,25	5654002000, 56540-02000 57775-02000

**ATOS**
**1998 - 2008**

Resim	Ürün Kodu ve Açıklaması	Detay	OEM
	<b>HY3012</b> ROTMİLİ ÖN SAĞ - SOL 265.7 RD8820	Ağırlık : 0,475 kg / 1.047 lb Uzunluk : 265.7 mm / 10.46 inch Gövde Diş Çapı : M14X1,5 Aşık Diş Çapı : M12X1,25	5654002000, 56540-02000 57775-02000

**BAYON**
**BC3**
**2021 -**

Resim	Ürün Kodu ve Açıklaması	Detay	OEM
	<b>HY3050</b> ROTMİLİ ÖN	Ağırlık : 0,505 kg / 1.113 lb Uzunluk : 261 mm / 10.28 inch	56540-Q0000

**CADENZA**
**2017 -**

Resim	Ürün Kodu ve Açıklaması	Detay	OEM
	<b>HY3046</b> ROTMİLİ SOL VE SAĞ 230	Ağırlık : 0,650 kg / 1.433 lb Uzunluk : 230 mm / 9.06 inch	57724-C1000

**CENTENNIAL**
**2009 -**

Resim	Ürün Kodu ve Açıklaması	Detay	OEM
	<b>HY3053</b> ROTMİLİ ÖN	Ağırlık : 0,545 kg / 1.202 lb Uzunluk : 274 mm / 10.79 inch	57724-3M900

**COUPE**
**GK**
**2002 - 2009**

Resim	Ürün Kodu ve Açıklaması	Detay	OEM
	<b>HY3009</b> ROTMİLİ SAĞ-SOL 322 RD8822	Ağırlık : 0,763 kg / 1.682 lb Uzunluk : 323 mm / 12.72 inch Gövde Diş Çapı : M16X1,5 Aşık Diş Çapı : M14X1,5	5771634000, 57716-34000 57724-2D000, 577243A000 5775517000, 57755-17000 5775517800

\* Bu sayfada ve katalogdaki tüm araçların adları, markaları, modelleri, sembolleri, logoları, orjinal numaraları (oe) ve diğer üçüncü parti numaraları sadece referans amaçlı kullanılmaktadır.

**COUPE RD 1996 - 2002**

Resim	Ürün Kodu ve Açıklaması	Detay	OEM
	<b>HY3010</b> ROTMİLİ SAĞ-SOL 316 RD8816	Ağırlık : 0,581 kg / 1.281 lb Uzunluk : 316 mm / 12.44 inch Gövde Diş Çapı : M16X1,5 Aşık Diş Çapı : M14X1,5	5773029000, 57730-29000 5773029001, 57730-29001

**CRETA 2015 -**

Resim	Ürün Kodu ve Açıklaması	Detay	OEM
	<b>HY3047</b> ROTMİLİ SOL VE SAĞ	Ağırlık : 0,651 kg / 1.435 lb Uzunluk : 352 mm / 13.86 inch Gövde Diş Çapı : M16X1,5 Aşık Diş Çapı : M14X1,5	56540-A0000, 56540-C9100




**ELANTRA AD 2016 - 2020**

Resim	Ürün Kodu ve Açıklaması	Detay	OEM
	<b>HY3042</b> ROTMİLİ ÖN SAĞ - SOL	Ağırlık : 0,710 kg / 1.565 lb	56540F2000, 56540-F2000

**ELANTRA CN7 2021 -**

Resim	Ürün Kodu ve Açıklaması	Detay	OEM
	<b>HY3051</b> ROTMİLİ ÖN	Ağırlık : 0,715 kg / 1.576 lb Uzunluk : 319 mm / 12.56 inch	56540-AA000

**ELANTRA J1 1990 - 1995**

Resim	Ürün Kodu ve Açıklaması	Detay	OEM
	<b>HY3001</b> ROTMİLİ SAĞ-SOL MANUEL 316 RD8814	Ağırlık : 0,653 kg / 1.440 lb Uzunluk : 300 mm / 11.81 inch Gövde Diş Çapı : M16X1,5 Aşık Diş Çapı : M14X1,5	54540-22000, 5654022000 5654024000, 5654024001 5654025000, 5654043000 5654243001, 56542-43001 5654243010, 57730-29000
	<b>HY3028</b> ROTMİLİ SAĞ-SOL RD8821	Ağırlık : 0.6 kg / 1.323 lb	5654028020, 56540-28020 5773033100, 57730-33100
	<b>MI3002</b> ROTMİLİ SAĞ-SOL RD8815	Ağırlık : 0,679 kg / 1.497 lb Uzunluk : 293 mm / 11.54 inch Gövde Diş Çapı : M16X1,5 Aşık Diş Çapı : M14X1,5	57730-24000, 57730-43000 57755-22000, MA350577 MB532281, MR455425

\* Bu sayfada ve katalogdaki tüm araçların adları, markaları, modelleri, sembolleri, logoları, orjinal numaraları (oe) ve diğer üçüncü parti numaraları sadece referans amaçlı kullanılmaktadır.

**ELANTRA MD, UD 2012 - 2017**

Resim	Ürün Kodu ve Açıklaması	Detay	OEM
	<b>HY3037</b> ROTMİLİ M16X1,5 L=227	Ağırlık : 0,495 kg / 1.091 lb Uzunluk : 227 mm / 8.94 inch Gövde Diş Çapı : M16X1,5 Aşık Diş Çapı : M16X1,5	56540-3X000



**ELANTRA RD 1995 - 2000**

Resim	Ürün Kodu ve Açıklaması	Detay	OEM
	<b>HY3001</b> ROTMİLİ SAĞ-SOL MANUEL 316 RD8814	Ağırlık : 0,653 kg / 1.440 lb Uzunluk : 300 mm / 11.81 inch Gövde Diş Çapı : M16X1,5 Aşık Diş Çapı : M14X1,5	54540-22000, 5654022000 5654024000, 5654024001 5654025000, 5654043000 5654243001, 56542-43001 5654243010, 57730-29000

**ELANTRA TOURING, WAGON, HD 2007 - 2011**

Resim	Ürün Kodu ve Açıklaması	Detay	OEM
	<b>HY3016</b> ROTMİLİ SAĞ-SOL RD8834	Ağırlık : 0,345 kg / 0.761 lb Uzunluk : 162,5 mm / 6.40 inch Gövde Diş Çapı : M16X1,5 Aşık Diş Çapı : M14X1,5	565402H000, 56540-2H000

**ELANTRA XD 2000 - 2006**

Resim	Ürün Kodu ve Açıklaması	Detay	OEM
	<b>HY3009</b> ROTMİLİ SAĞ-SOL 322 RD8822	Ağırlık : 0,763 kg / 1.682 lb Uzunluk : 323 mm / 12.72 inch Gövde Diş Çapı : M16X1,5 Aşık Diş Çapı : M14X1,5	5771634000, 57716-34000 57724-2D000, 577243A000 5775517000, 57755-17000 5775517800
	<b>HY3010</b> ROTMİLİ SAĞ-SOL 316 RD8816	Ağırlık : 0,581 kg / 1.281 lb Uzunluk : 316 mm / 12.44 inch Gövde Diş Çapı : M16X1,5 Aşık Diş Çapı : M14X1,5	5773029000, 57730-29000 5773029001, 57730-29001

**ELANTRA GT GD 2013 - 2017**

Resim	Ürün Kodu ve Açıklaması	Detay	OEM
	<b>HY3036</b> ROTMİLİ SOL VE SAĞ 218	Ağırlık : 0,488 kg / 1.076 lb Uzunluk : 218 mm / 8.58 inch Gövde Diş Çapı : M16X1,5 Aşık Diş Çapı : M16X1,5	56540-A6000

**EQUUS BH 2009 -**

Resim	Ürün Kodu ve Açıklaması	Detay	OEM
	<b>HY3053</b> ROTMİLİ ÖN	Ağırlık : 0,545 kg / 1.202 lb Uzunluk : 274 mm / 10.79 inch	57724-3M900

**EXCEL 1994 - 1998**

Resim	Ürün Kodu ve Açıklaması	Detay	OEM
	<b>HY3001</b> ROTMİLİ SAĞ-SOL MANUEL 316 RD8814	Ağırlık : 0,653 kg / 1.440 lb Uzunluk : 300 mm / 11.81 inch Gövde Diş Çapı : M16X1,5 Aşık Diş Çapı : M14X1,5	54540-22000, 5654022000 5654024000, 5654024001 5654025000, 5654043000 5654243001, 56542-43001 5654243010, 57730-29000

**EXCEL II X2 1990 - 1994**

Resim	Ürün Kodu ve Açıklaması	Detay	OEM
	<b>HY3001</b> ROTMİLİ SAĞ-SOL MANUEL 316 RD8814	Ağırlık : 0,653 kg / 1.440 lb Uzunluk : 300 mm / 11.81 inch Gövde Diş Çapı : M16X1,5 Aşık Diş Çapı : M14X1,5	54540-22000, 5654022000 5654024000, 5654024001 5654025000, 5654043000 5654243001, 56542-43001 5654243010, 57730-29000

**GENESIS BH 2008 - 2014**

Resim	Ürün Kodu ve Açıklaması	Detay	OEM
	<b>HY3053</b> ROTMİLİ ÖN	Ağırlık : 0,545 kg / 1.202 lb Uzunluk : 274 mm / 10.79 inch	57724-3M900

**GETZ TB 2002 - 2011**

Resim	Ürün Kodu ve Açıklaması	Detay	OEM
	<b>HY3013</b> ROTMİLİ SAĞ-SOL RD8825	Ağırlık : 0,693 kg / 1.528 lb Uzunluk : 315 mm / 12.40 inch Gövde Diş Çapı : M16X1,5 Aşık Diş Çapı : M14X1,5	577751C000, 57775-1C000

**GRAND i10 IA, BA 2013 -**

Resim	Ürün Kodu ve Açıklaması	Detay	OEM
	<b>HY3038</b> ROTMİLİ M14X1,5 L=308	Ağırlık : 0,611 kg / 1.347 lb Uzunluk : 308 mm / 12.13 inch Gövde Diş Çapı : M16X1,5 Aşık Diş Çapı : M14X1,5	54540-B4000

\* Bu sayfada ve katalogdaki tüm araçların adları, markaları, modelleri, sembolleri, logoları, orjinal numaraları (oe) ve diğer üçüncü parti numaraları sadece referans amaçlı kullanılmaktadır.


**H1 2008 -**

Resim	Ürün Kodu ve Açıklaması	Detay	OEM
	<b>HY3029</b> ROTMİLİ SAĞ RD8832	Ağırlık : 0,585 kg / 1.290 lb Uzunluk : 231 mm / 9.09 inch Gövde Diş Çapı : M18X1,5 Aşık Diş Çapı : M14X1,5	57724-4H100
	<b>HY3030</b> ROTMİLİ SOL RD8833	Ağırlık : 0,594 kg / 1.310 lb Uzunluk : 231 mm / 9.09 inch Gövde Diş Çapı : M18X1,5 Aşık Diş Çapı : M14X1,5	568204H000, 57724-4H000

**H100 PICK-UP 1992 - 1997**

Resim	Ürün Kodu ve Açıklaması	Detay	OEM
	<b>MI3002</b> ROTMİLİ SAĞ-SOL RD8815	Ağırlık : 0,679 kg / 1.497 lb Uzunluk : 293 mm / 11.54 inch Gövde Diş Çapı : M16X1,5 Aşık Diş Çapı : M14X1,5	57730-24000, 57730-43000 57755-22000, MA350577 MB532281, MR455425

**H100 PICK-UP 1997 - 2004**

Resim	Ürün Kodu ve Açıklaması	Detay	OEM
	<b>HY3006</b> ROTMİLİ 301 RD8835	Ağırlık : 0,589 kg / 1.299 lb Uzunluk : 301 mm / 11.85 inch Gövde Diş Çapı : M16X1,5 Aşık Diş Çapı : M16X1,5	577304F000, 57730-4F000
	<b>MI3002</b> ROTMİLİ SAĞ-SOL RD8815	Ağırlık : 0,679 kg / 1.497 lb Uzunluk : 293 mm / 11.54 inch Gövde Diş Çapı : M16X1,5 Aşık Diş Çapı : M14X1,5	57730-24000, 57730-43000 57755-22000, MA350577 MB532281, MR455425

**H100 VAN 1993 - 2004**

Resim	Ürün Kodu ve Açıklaması	Detay	OEM
	<b>MI3002</b> ROTMİLİ SAĞ-SOL RD8815	Ağırlık : 0,679 kg / 1.497 lb Uzunluk : 293 mm / 11.54 inch Gövde Diş Çapı : M16X1,5 Aşık Diş Çapı : M14X1,5	57730-24000, 57730-43000 57755-22000, MA350577 MB532281, MR455425

**H350 2016 -**

Resim	Ürün Kodu ve Açıklaması	Detay	OEM
	<b>HY3044</b> ROTMİLİ SOL VE SAĞ 399,5	Ağırlık : 0,891 kg / 1.964 lb Uzunluk : 399,5 mm / 15.73 inch Gövde Diş Çapı : M18X1,5 Aşık Diş Çapı : M16X1,5	5687159000

\* Bu sayfada ve katalogdaki tüm araçların adları, markaları, modelleri, sembolleri, logoları, orjinal numaraları (oe) ve diğer üçüncü parti numaraları sadece referans amaçlı kullanılmaktadır.

**IONIQ AE ELECTRIC 2016 - 2022**

Resim	Ürün Kodu ve Açıklaması	Detay	OEM
	<b>HY3042</b> ROTMİLİ ÖN SAĞ - SOL	Ağırlık : 0,710 kg / 1.565 lb	56540F2000, 56540-F2000

**IONIQ AE HYBRID 2016 - 2022**

Resim	Ürün Kodu ve Açıklaması	Detay	OEM
	<b>HY3042</b> ROTMİLİ ÖN SAĞ - SOL	Ağırlık : 0,710 kg / 1.565 lb	56540F2000, 56540-F2000

**i10 IA, BA 2013 - 2019**

Resim	Ürün Kodu ve Açıklaması	Detay	OEM
	<b>HY3038</b> ROTMİLİ M14X1,5 L=308	Ağırlık : 0,611 kg / 1.347 lb Uzunluk : 308 mm / 12.13 inch Gövde Diş Çapı : M16X1,5 Aşık Diş Çapı : M14X1,5	54540-B4000

**i10 PA 2007 - 2013**

Resim	Ürün Kodu ve Açıklaması	Detay	OEM
	<b>HY3031</b> ROTMİLİ	Ağırlık : 0,522 kg / 1.151 lb Uzunluk : 296 mm / 11.65 inch Gövde Diş Çapı : M16X1,5 Aşık Diş Çapı : M12X1,25	577240X000, 57724-0X000

**i20 GB 2014 - 2019**

Resim	Ürün Kodu ve Açıklaması	Detay	OEM
	<b>HY3040</b> ROTMİLİ ÖN SAĞ - SOL 342	Ağırlık : 0,672 kg / 1.482 lb Uzunluk : 342 mm / 13.46 inch Gövde Diş Çapı : M16X1,5 Aşık Diş Çapı : M14X1,5	56540C8000, 56540-C8000

**i20 III 2020 -**

Resim	Ürün Kodu ve Açıklaması	Detay	OEM
	<b>HY3050</b> ROTMİLİ ÖN	Ağırlık : 0,505 kg / 1.113 lb Uzunluk : 261 mm / 10.28 inch	56540-Q0000

\* Bu sayfada ve katalogdaki tüm araçların adları, markaları, modelleri, sembolleri, logoları, orjinal numaraları (oe) ve diğer üçüncü parti numaraları sadece referans amaçlı kullanılmaktadır.

**i20 PB, PT 2008 - 2014**

Resim	Ürün Kodu ve Açıklaması	Detay	OEM
	<b>HY3015</b> ROTMİLİ	Ağırlık : 0,608 kg / 1.340 lb Uzunluk : 220,9 mm / 8.70 inch Gövde Diş Çapı : M16X1,5 Aşık Diş Çapı : M16X1,5	577241J000, 57724-1J000

**i30 FD 2007 - 2011**

Resim	Ürün Kodu ve Açıklaması	Detay	OEM
	<b>HY3016</b> ROTMİLİ SAĞ-SOL RD8834	Ağırlık : 0,345 kg / 0.761 lb Uzunluk : 162,5 mm / 6.40 inch Gövde Diş Çapı : M16X1,5 Aşık Diş Çapı : M14X1,5	565402H000, 56540-2H000

**i30 GD 2011 - 2016**

Resim	Ürün Kodu ve Açıklaması	Detay	OEM
	<b>HY3036</b> ROTMİLİ SOL VE SAĞ 218	Ağırlık : 0,488 kg / 1.076 lb Uzunluk : 218 mm / 8.58 inch Gövde Diş Çapı : M16X1,5 Aşık Diş Çapı : M16X1,5	56540-A6000

**i30 PDE, PD 2016 -**

Resim	Ürün Kodu ve Açıklaması	Detay	OEM
	<b>HY3036</b> ROTMİLİ SOL VE SAĞ 218	Ağırlık : 0,488 kg / 1.076 lb Uzunluk : 218 mm / 8.58 inch Gövde Diş Çapı : M16X1,5 Aşık Diş Çapı : M16X1,5	56540-A6000

**i40 VF 2011 - 2019**

Resim	Ürün Kodu ve Açıklaması	Detay	OEM
	<b>HY3041</b> ROTMİLİ ÖN	Ağırlık : 0,61 kg / 1.345 lb	577243Z000, 57724-3Z000

**i800 TQ 2007 -**

Resim	Ürün Kodu ve Açıklaması	Detay	OEM
	<b>HY3029</b> ROTMİLİ SAĞ RD8832	Ağırlık : 0,585 kg / 1.290 lb Uzunluk : 231 mm / 9.09 inch Gövde Diş Çapı : M18X1,5 Aşık Diş Çapı : M14X1,5	57724-4H100

\* Bu sayfada ve katalogdaki tüm araçların adları, markaları, modelleri, sembolleri, logoları, orjinal numaraları (oe) ve diğer üçüncü parti numaraları sadece referans amaçlı kullanılmaktadır.



**i800 TQ 2007 -**

Resim	Ürün Kodu ve Açıklaması	Detay	OEM
	<b>HY3030</b> ROTMİLİ SOL RD8833	Ağırlık : 0,594 kg / 1.310 lb Uzunluk : 231 mm / 9.09 inch Gövde Diş Çapı : M18X1,5 Aşık Diş Çapı : M14X1,5	568204H000, 57724-4H000

**iX20 JC 2010 - 2019**

Resim	Ürün Kodu ve Açıklaması	Detay	OEM
	<b>HY3033</b> ROTMİLİ L=247	Ağırlık : 0,54 kg / 1.190 lb Uzunluk : 249 mm / 9.80 inch Gövde Diş Çapı : M16X1,5 Aşık Diş Çapı : M16X1,5	56540-2K000, 56540-3J000

**iX25 2015 -**

Resim	Ürün Kodu ve Açıklaması	Detay	OEM
	<b>HY3047</b> ROTMİLİ SOL VE SAĞ	Ağırlık : 0,651 kg / 1.435 lb Uzunluk : 352 mm / 13.86 inch Gövde Diş Çapı : M16X1,5 Aşık Diş Çapı : M14X1,5	56540-A0000, 56540-C9100

**iX35 JE, JK 2010 - 2015**

Resim	Ürün Kodu ve Açıklaması	Detay	OEM
	<b>HY3034</b> ROTMİLİ	Ağırlık : 0,583 kg / 1.285 lb Uzunluk : 183 mm / 7.20 inch Gövde Diş Çapı : M16X1,5 Aşık Diş Çapı : M16X1,5	577242S000, 57724-2S000 577242S100

**iX55 EN 2008 - 2012**




Resim	Ürün Kodu ve Açıklaması	Detay	OEM
	<b>HY3035</b> ROTMİLİ	Ağırlık : 0,622 kg / 1.371 lb Uzunluk : 218 mm / 8.58 inch Gövde Diş Çapı : M16X1,5 Aşık Diş Çapı : M16X1,5	577243J000, 57724-3J000

**KONA OS 2017 - 2022**

Resim	Ürün Kodu ve Açıklaması	Detay	OEM
	<b>HY3042</b> ROTMİLİ ÖN SAĞ - SOL	Ağırlık : 0,710 kg / 1.565 lb	56540F2000, 56540-F2000

\* Bu sayfada ve katalogdaki tüm araçların adları, markaları, modelleri, sembolleri, logoları, orjinal numaraları (oe) ve diğer üçüncü parti numaraları sadece referans amaçlı kullanılmaktadır.

**LANTRA J1 1990 - 1995**

Resim	Ürün Kodu ve Açıklaması	Detay	OEM
	<b>HY3001</b> ROTMİLİ SAĞ-SOL MANUEL 316 RD8814	Ağırlık : 0,653 kg / 1.440 lb Uzunluk : 300 mm / 11.81 inch Gövde Diş Çapı : M16X1,5 Aşık Diş Çapı : M14X1,5	54540-22000, 5654022000 5654024000, 5654024001 5654025000, 5654043000 5654243001, 56542-43001 5654243010, 57730-29000
	<b>HY3028</b> ROTMİLİ SAĞ-SOL RD8821	Ağırlık : 0.6 kg / 1.323 lb	5654028020, 56540-28020 5773033100, 57730-33100
	<b>MI3002</b> ROTMİLİ SAĞ-SOL RD8815	Ağırlık : 0,679 kg / 1.497 lb Uzunluk : 293 mm / 11.54 inch Gövde Diş Çapı : M16X1,5 Aşık Diş Çapı : M14X1,5	57730-24000, 57730-43000 57755-22000, MA350577 MB532281, MR455425

**MATRIX FC 2001 - 2010**

Resim	Ürün Kodu ve Açıklaması	Detay	OEM
	<b>HY3009</b> ROTMİLİ SAĞ-SOL 322 RD8822	Ağırlık : 0,763 kg / 1.682 lb Uzunluk : 323 mm / 12.72 inch Gövde Diş Çapı : M16X1,5 Aşık Diş Çapı : M14X1,5	5771634000, 57716-34000 57724-2D000, 577243A000 5775517000, 57755-17000 5775517800

**PONY II X2 1990 - 1994**

Resim	Ürün Kodu ve Açıklaması	Detay	OEM
	<b>HY3001</b> ROTMİLİ SAĞ-SOL MANUEL 316 RD8814	Ağırlık : 0,653 kg / 1.440 lb Uzunluk : 300 mm / 11.81 inch Gövde Diş Çapı : M16X1,5 Aşık Diş Çapı : M14X1,5	54540-22000, 5654022000 5654024000, 5654024001 5654025000, 5654043000 5654243001, 56542-43001 5654243010, 57730-29000

**PRIMA MX 1998 - 2008**

Resim	Ürün Kodu ve Açıklaması	Detay	OEM
	<b>HY3012</b> ROTMİLİ ÖN SAĞ - SOL 265.7 RD8820	Ağırlık : 0,475 kg / 1.047 lb Uzunluk : 265.7 mm / 10.46 inch Gövde Diş Çapı : M14X1,5 Aşık Diş Çapı : M12X1,25	5654002000, 56540-02000 57775-02000

**S COUPE 1.5i SLC 1990 - 1996**

Resim	Ürün Kodu ve Açıklaması	Detay	OEM
	<b>HY3001</b> ROTMİLİ SAĞ-SOL MANUEL 316 RD8814	Ağırlık : 0,653 kg / 1.440 lb Uzunluk : 300 mm / 11.81 inch Gövde Diş Çapı : M16X1,5 Aşık Diş Çapı : M14X1,5	54540-22000, 5654022000 5654024000, 5654024001 5654025000, 5654043000 5654243001, 56542-43001 5654243010, 57730-29000

\* Bu sayfada ve katalogdaki tüm araçların adları, markaları, modelleri, sembolleri, logoları, orijinal numaraları (oe) ve diğer üçüncü parti numaraları sadece referans amaçlı kullanılmaktadır.

**SANTA FE I SM 2001 - 2006**

Resim	Ürün Kodu ve Açıklaması	Detay	OEM
	<b>HY3014</b> ROTMİLİ SAĞ-SOL 326 RD8826	Ağırlık : 0,684 kg / 1.508 lb Uzunluk : 326 mm / 12.83 inch Gövde Diş Çapı : M16X1,5 Aşık Diş Çapı : M14X1,5	5778526200, 57785-26200

**SANTA FE II CM 2006 - 2012**

Resim	Ürün Kodu ve Açıklaması	Detay	OEM
	<b>HY3017</b> ROTMİLİ	Ağırlık : 0,558 kg / 1.230 lb Uzunluk : 185 mm / 7.28 inch Gövde Diş Çapı : M16X1,5 Aşık Diş Çapı : M16X1,5	577242B000, 57724-2B000

**SANTA FE III DM 2012 - 2018**

Resim	Ürün Kodu ve Açıklaması	Detay	OEM
	<b>HY3039</b> ROTMİLİ SOL VE SAĞ 193	Ağırlık : 0,566 kg / 1.248 lb Uzunluk : 193 mm / 7.60 inch Gövde Diş Çapı : M16X1,5 Aşık Diş Çapı : M16X1,5	57724-2T500, 57724-2W000 57724-3Q000
	<b>HY3052</b> ROTMİLİ ÖN	Ağırlık : 0,575 kg / 1.268 lb Uzunluk : 216 mm / 8.50 inch	57724-4Z000

**SANTA FE IV TM 2018 -**

Resim	Ürün Kodu ve Açıklaması	Detay	OEM
	<b>HY3048</b> ROTMİLİ ÖN	Ağırlık : 0,695 kg / 1.532 lb Uzunluk : 254 mm / 10.00 inch	57726-S2000
	<b>HY3049</b> ROTMİLİ ÖN	Ağırlık : 0,725 kg / 1.598 lb Uzunluk : 265 mm / 10.43 inch	57726-S2100

**SANTAMO 1991 - 1997**

Resim	Ürün Kodu ve Açıklaması	Detay	OEM
	<b>MI3018</b> ROTMİLİ SAĞ M12X1,25	Ağırlık : 0.65 kg / 1.433 lb	MR455091

\* Bu sayfada ve katalogdaki tüm araçların adları, markaları, modelleri, sembolleri, logoları, orjinal numaraları (oe) ve diğer üçüncü parti numaraları sadece referans amaçlı kullanılmaktadır.

**SANTAMO**
**1991 - 1997**

Resim	Ürün Kodu ve Açıklaması	Detay	OEM
	<b>MI3019</b> ROTMİLİ SOL M12X1,25	Ağırlık : 0.65 kg / 1.433 lb	MR455092

**SANTAMO**
**1997 - 2003**

Resim	Ürün Kodu ve Açıklaması	Detay	OEM
	<b>MI3018</b> ROTMİLİ SAĞ M12X1,25	Ağırlık : 0.65 kg / 1.433 lb	MR455091
	<b>MI3019</b> ROTMİLİ SOL M12X1,25	Ağırlık : 0.65 kg / 1.433 lb	MR455092

**SOLARIS**
**2017 - 2022**

Resim	Ürün Kodu ve Açıklaması	Detay	OEM
	<b>KI3024</b> ROTMİLİ ÖN SAĞ - SOL	Ağırlık : 0,503 kg / 1.109 lb	56540-H8000

**SONATA**
**II Y3**
**1993 - 1998**

Resim	Ürün Kodu ve Açıklaması	Detay	OEM
	<b>HY3009</b> ROTMİLİ SAĞ-SOL 322 RD8822	Ağırlık : 0,763 kg / 1.682 lb Uzunluk : 323 mm / 12.72 inch Gövde Diş Çapı : M16X1,5 Aşık Diş Çapı : M14X1,5	5771634000, 57716-34000 57724-2D000, 577243A000 5775517000, 57755-17000 5775517800

**SONATA**
**III EF**
**1998 - 2001**

Resim	Ürün Kodu ve Açıklaması	Detay	OEM
	<b>HY3011</b> ROTMİLİ SAĞ-SOL 147 RD8828	Ağırlık : 0,455 kg / 1.003 lb Uzunluk : 166,5 mm / 6.56 inch Gövde Diş Çapı : M16X1,5 Aşık Diş Çapı : M14X1,5	5772438000, 57724-38000 5772438010, 57724-38010

**SONATA IV 2.7-V6 EU4 2001 - 2004**

Resim	Ürün Kodu ve Açıklaması	Detay	OEM
	<b>HY3011</b> ROTMİLİ SAĞ-SOL 147 RD8828	Ağırlık : 0,455 kg / 1.003 lb Uzunluk : 166,5 mm / 6.56 inch Gövde Diş Çapı : M16X1,5 Aşık Diş Çapı : M14X1,5	5772438000, 57724-38000 5772438010, 57724-38010

**SONATA V NF 2005 - 2010**

Resim	Ürün Kodu ve Açıklaması	Detay	OEM
	<b>HY3018</b> ROTMİLİ	Ağırlık : 0,528 kg / 1.164 lb Uzunluk : 170,5 mm / 6.71 inch Gövde Diş Çapı : M16X1,5 Aşık Diş Çapı : M16X1,5	577243K000, 57724-3K000



**SONATA VI YF 2010 - 2014**

Resim	Ürün Kodu ve Açıklaması	Detay	OEM
	<b>HY3043</b> ROTMİLİ SOL VE SAĞ 195	Ağırlık : 0,522 kg / 1.151 lb Uzunluk : 195 mm / 7.68 inch	577242T000

**SONATA VII LF 2015 - 2019**

Resim	Ürün Kodu ve Açıklaması	Detay	OEM
	<b>HY3046</b> ROTMİLİ SOL VE SAĞ 230	Ağırlık : 0,650 kg / 1.433 lb Uzunluk : 230 mm / 9.06 inch	57724-C1000

**STAREX H1 1996 - 2007**

Resim	Ürün Kodu ve Açıklaması	Detay	OEM
	<b>HY3004</b> ROTMİLİ SAĞ-SOL 292 RD8824	Ağırlık : 0,605 kg / 1.334 lb Uzunluk : 292 mm / 11.50 inch Gövde Diş Çapı : M16X1,5 Aşık Diş Çapı : M14X1,5	577294A000, 57729-4A000
	<b>HY3005</b> ROTMİLİ L=301	Ağırlık : 0,605 kg / 1.334 lb Uzunluk : 301 mm / 11.85 inch Gövde Diş Çapı : M16X1,5 Aşık Diş Çapı : M16X1,5	577294A010, 57729-4A010

**STARIA US4 2022 -**

Resim	Ürün Kodu ve Açıklaması	Detay	OEM
	<b>HY3021</b> ROTMİLİ ÖN SOL VE SAĞ	Ağırlık : 0,725 kg / 1.598 lb Uzunluk : 264 mm / 10.39 inch	56540-CG000




**TRAJET FO 2000 - 2008**

Resim	Ürün Kodu ve Açıklaması	Detay	OEM
	<b>HY3009</b> ROTMİLİ SAĞ-SOL 322 RD8822	Ağırlık : 0,763 kg / 1.682 lb Uzunluk : 323 mm / 12.72 inch Gövde Diş Çapı : M16X1,5 Aşık Diş Çapı : M14X1,5	5771634000, 57716-34000 57724-2D000, 577243A000 5775517000, 57755-17000 5775517800

**TUCSON JM 2004 - 2011**

Resim	Ürün Kodu ve Açıklaması	Detay	OEM
	<b>HY3007</b> ROTMİLİ ÖN SAĞ - SOL 235,5 RD8829	Ağırlık : 0,586 kg / 1.292 lb Uzunluk : 235,5 mm / 9.27 inch Gövde Diş Çapı : M16X1,5 Aşık Diş Çapı : M16X1,5	, 577242 57724-2E000

**TUCSON NX 2021 -**

Resim	Ürün Kodu ve Açıklaması	Detay	OEM
	<b>HY3020</b> ROTMİLİ ÖN SAĞ - SOL	Ağırlık : 0,680 kg / 1.499 lb	57724-D3100
	<b>HY3045</b> ROTMİLİ SOL VE SAĞ 237	Ağırlık : 0,658 kg / 1.451 lb Uzunluk : 237 mm / 9.33 inch	57724D3000
	<b>HY3054</b> ROTMİLİ ÖN	Ağırlık : 0,645 kg / 1.422 lb Uzunluk : 251 mm / 9.88 inch	56540-N9000

**TUCSON TL 2015 - 2020**

Resim	Ürün Kodu ve Açıklaması	Detay	OEM
	<b>HY3020</b> ROTMİLİ ÖN SAĞ - SOL	Ağırlık : 0,680 kg / 1.499 lb	57724-D3100

\* Bu sayfada ve katalogdaki tüm araçların adları, markaları, modelleri, sembolleri, logoları, orjinal numaraları (oe) ve diğer üçüncü parti numaraları sadece referans amaçlı kullanılmaktadır.

**TUCSON****TL****2015 - 2020**

Resim	Ürün Kodu ve Açıklaması	Detay	OEM
	<b>HY3045</b> ROTMİLİ SOL VE SAĞ 237	Ağırlık : 0,658 kg / 1.451 lb Uzunluk : 237 mm / 9.33 inch	57724D3000

**VELOSTER****FS****2012 - 2017**

Resim	Ürün Kodu ve Açıklaması	Detay	OEM
	<b>HY3037</b> ROTMİLİ M16X1,5 L=227	Ağırlık : 0,495 kg / 1.091 lb Uzunluk : 227 mm / 8.94 inch Gövde Diş Çapı : M16X1,5 Aşık Diş Çapı : M16X1,5	56540-3X000

**VERACRUZ****2007 - 2012**

Resim	Ürün Kodu ve Açıklaması	Detay	OEM
	<b>HY3035</b> ROTMİLİ	Ağırlık : 0,622 kg / 1.371 lb Uzunluk : 218 mm / 8.58 inch Gövde Diş Çapı : M16X1,5 Aşık Diş Çapı : M16X1,5	577243J000, 57724-3J000

**RIW®**

**IKCO**



**SAMAND****2002 -**

Resim	Ürün Kodu ve Açıklaması	Detay	OEM
	<b>IK3001</b> ROTMİLİ	Ağırlık : 0,404 kg / 0.891 lb Uzunluk : 184 mm / 7.24 inch	10203014

**RIW®**

**INFINITI**

**FX35**
**2002 - 2008**

Resim	Ürün Kodu ve Açıklaması	Detay	OEM
	<b>NS3011</b> ROTMİLİ	Ağırlık : 0,668 kg / 1.473 lb Uzunluk : 240 mm / 9.45 inch Gövde Diş Çapı : M20X1,5 Aşık Diş Çapı : M14X1,5	48521CG025, 48521-CG025

**FX35**
**2009 - 2012**

Resim	Ürün Kodu ve Açıklaması	Detay	OEM
	<b>IN3001</b> ROTMİLİ SOL VE SAĞ 161	Ağırlık : 0,438 kg / 0.966 lb Uzunluk : 161 mm / 6.34 inch	D85211CA0A, D8E211CA0A

**FX45**
**2002 - 2008**

Resim	Ürün Kodu ve Açıklaması	Detay	OEM
	<b>NS3011</b> ROTMİLİ	Ağırlık : 0,668 kg / 1.473 lb Uzunluk : 240 mm / 9.45 inch Gövde Diş Çapı : M20X1,5 Aşık Diş Çapı : M14X1,5	48521CG025, 48521-CG025

**FX50**
**2008 - 2013**

Resim	Ürün Kodu ve Açıklaması	Detay	OEM
	<b>IN3001</b> ROTMİLİ SOL VE SAĞ 161	Ağırlık : 0,438 kg / 0.966 lb Uzunluk : 161 mm / 6.34 inch	D85211CA0A, D8E211CA0A

**G25**
**2011 - 2012**


Resim	Ürün Kodu ve Açıklaması	Detay	OEM
	<b>IN3004</b> ROTMİLİ SOL VE SAĞ 170	Ağırlık : 0,425 kg / 0.937 lb Uzunluk : 170 mm / 6.69 inch	D8521JK01A

**G35**
**2002 - 2008**





Resim	Ürün Kodu ve Açıklaması	Detay	OEM
	<b>IN3002</b> ROTMİLİ SOL VE SAĞ 172	Ağırlık : 0,460 kg / 1.014 lb Uzunluk : 172 mm / 6.77 inch	48521JK61A, D8521JK61A D8E21JK61A

\* Bu sayfada ve katalogdaki tüm araçların adları, markaları, modelleri, sembolleri, logoları, orjinal numaraları (oe) ve diğer üçüncü parti numaraları sadece referans amaçlı kullanılmaktadır.

**G35**
**2002 - 2008**

Resim	Ürün Kodu ve Açıklaması	Detay	OEM
	<b>IN3005</b> ROTMİLİ SOL VE SAĞ	Ağırlık : 0,445 kg / 0.981 lb	48521JK60A, D8521JK60A D8E21JK60A
	<b>NS3023</b> ROTMİLİ M12X1,25		48521AL500, 48521-AL500 48521AL525, 48521-AL525 48521AL685, 48521-AL685

**G37**
**2008 - 2013**

Resim	Ürün Kodu ve Açıklaması	Detay	OEM
	<b>IN3002</b> ROTMİLİ SOL VE SAĞ 172	Ağırlık : 0,460 kg / 1.014 lb Uzunluk : 172 mm / 6.77 inch	48521JK61A, D8521JK61A D8E21JK61A
	<b>IN3003</b> ROTMİLİ SOL VE SAĞ	Ağırlık : 0,455 kg / 1.003 lb	D8E21JL06A
	<b>IN3004</b> ROTMİLİ SOL VE SAĞ 170	Ağırlık : 0,425 kg / 0.937 lb Uzunluk : 170 mm / 6.69 inch	D8521JK01A
	<b>IN3005</b> ROTMİLİ SOL VE SAĞ	Ağırlık : 0,445 kg / 0.981 lb	48521JK60A, D8521JK60A D8E21JK60A

**JX35**
**2013 - 2013**

Resim	Ürün Kodu ve Açıklaması	Detay	OEM
	<b>NS3043</b> ROTMİLİ SOL VE SAĞ	Ağırlık : 0,640 kg / 1.411 lb	D85213KA0A

**Q40**
**2015 -**

Resim	Ürün Kodu ve Açıklaması	Detay	OEM
	<b>IN3004</b> ROTMİLİ SOL VE SAĞ 170	Ağırlık : 0,425 kg / 0.937 lb Uzunluk : 170 mm / 6.69 inch	D8521JK01A

\* Bu sayfada ve katalogdaki tüm araçların adları, markaları, modelleri, sembolleri, logoları, orjinal numaraları (oe) ve diğer üçüncü parti numaraları sadece referans amaçlı kullanılmaktadır.

**QX4****1997 - 2004**

Resim	Ürün Kodu ve Açıklaması	Detay	OEM
	<b>NS3006</b> ROTMİLİ SAĞ-SOL 329 RE2829	Ağırlık : 0,678 kg / 1.495 lb Uzunluk : 329 mm / 12.95 inch Gövde Diş Çapı : M20X1,5 Aşık Diş Çapı : M14X1,5	, 485210Q025 485210W025, 48521-0W025

**QX60****L50****2014 - 2021**

Resim	Ürün Kodu ve Açıklaması	Detay	OEM
	<b>NS3043</b> ROTMİLİ SOL VE SAĞ	Ağırlık : 0,640 kg / 1.411 lb	D85213KA0A

**RIW®**

**ISUZU**

**AMIGO**
**1998 - 2002**

Resim	Ürün Kodu ve Açıklaması	Detay	OEM
	<b>IS3007</b> ROTMİLİ SOL VE SAĞ 329	Ağırlık : 0,720 kg / 1.587 lb Uzunluk : 329 mm / 12.95 inch	8971261680, 8971704350




**ASCENDER**
**2003 - 2008**

Resim	Ürün Kodu ve Açıklaması	Detay	OEM
	<b>CV3035</b> ROTMİLİ SOL VE SAĞ 135	Ağırlık : 0,534 kg / 1.177 lb Uzunluk : 135 mm / 5.31 inch	26100288, 8261002880

**AXIOM**
**2002 - 2004**

Resim	Ürün Kodu ve Açıklaması	Detay	OEM
	<b>IS3007</b> ROTMİLİ SOL VE SAĞ 329	Ağırlık : 0,720 kg / 1.587 lb Uzunluk : 329 mm / 12.95 inch	8971261680, 8971704350

**D-MAX**
**2002 - 2012**

Resim	Ürün Kodu ve Açıklaması	Detay	OEM
	<b>IS3003</b> ROTMİLİ	Ağırlık : 0,686 kg / 1.512 lb Uzunluk : 302 mm / 11.89 inch Gövde Diş Çapı : M14X1,5 Aşık Diş Çapı : M14X1,5	8973048510, 8980557440
	<b>IS3004</b> ROTMİLİ	Ağırlık : 0,677 kg / 1.493 lb Uzunluk : 293 mm / 11.54 inch Gövde Diş Çapı : M14X1,5 Aşık Diş Çapı : M14X1,5	8-97304853-0, 897304853051 8973050000000000, MB130807 MB91061, MB910934 MB910961, MR130807 MR297969
	<b>IS3005</b> ROTMİLİ	Ağırlık : 0,687 kg / 1.515 lb Uzunluk : 294 mm / 11.57 inch Gövde Diş Çapı : M18X1,5 Aşık Diş Çapı : M14X1,5	8-98056550-0, 898056550051 898056550084, 898057000000

**D-MAX**
**2012 -**

Resim	Ürün Kodu ve Açıklaması	Detay	OEM
	<b>IS3006</b> ROTMİLİ SOL VE SAĞ 337	Ağırlık : 0,79 kg / 1.742 lb Uzunluk : 337 mm / 13.27 inch	8981649670

\* Bu sayfada ve katalogdaki tüm araçların adları, markaları, modelleri, sembolleri, logoları, orjinal numaraları (oe) ve diğer üçüncü parti numaraları sadece referans amaçlı kullanılmaktadır.

**KB SERIES**
**2002 - 2008**

Resim	Ürün Kodu ve Açıklaması	Detay	OEM
	<b>IS3004</b> ROTMİLİ	Ağırlık : 0,677 kg / 1.493 lb Uzunluk : 293 mm / 11.54 inch Gövde Diş Çapı : M14X1,5 Aşık Diş Çapı : M14X1,5	8-97304853-0, 897304853051 8973050000000000, MB130807 MB91061, MB910934 MB910961, MR130807 MR297969
	<b>IS3005</b> ROTMİLİ	Ağırlık : 0,687 kg / 1.515 lb Uzunluk : 294 mm / 11.57 inch Gövde Diş Çapı : M18X1,5 Aşık Diş Çapı : M14X1,5	8-98056550-0, 898056550051 898056550084, 898057000000

**KB SERIES**
**2009 -**

Resim	Ürün Kodu ve Açıklaması	Detay	OEM
	<b>IS3005</b> ROTMİLİ	Ağırlık : 0,687 kg / 1.515 lb Uzunluk : 294 mm / 11.57 inch Gövde Diş Çapı : M18X1,5 Aşık Diş Çapı : M14X1,5	8-98056550-0, 898056550051 898056550084, 898057000000

**LUV**
**1,6 2WD**
**1981 - 1987**

Resim	Ürün Kodu ve Açıklaması	Detay	OEM
	<b>IS3001</b> ROTMİLİ L = 246	Ağırlık : 0,519 kg / 1.144 lb Uzunluk : 246 mm / 9.69 inch Gövde Diş Çapı : M14X1,5 Aşık Diş Çapı : M14X1,5	5443500950, 5443500951 5443500952, 5443500953 5443520951, 5443520952 94027778
	<b>IS3002</b> ROTMİLİ SOL VE SAĞ 236,5 RE8812	Ağırlık : 0,55 kg / 1.213 lb Uzunluk : 236,5 mm / 9.31 inch Gövde Diş Çapı : M14X1,5 Aşık Diş Çapı : M14X1,5	8942172211, 8942172213

**PICK-UP**
**FASTER 2WD**
**1985 - 2002**

Resim	Ürün Kodu ve Açıklaması	Detay	OEM
	<b>IS3002</b> ROTMİLİ SOL VE SAĞ 236,5 RE8812	Ağırlık : 0,55 kg / 1.213 lb Uzunluk : 236,5 mm / 9.31 inch Gövde Diş Çapı : M14X1,5 Aşık Diş Çapı : M14X1,5	8942172211, 8942172213

**PICK-UP**
**FASTER 4WD**
**1985 - 2002**

Resim	Ürün Kodu ve Açıklaması	Detay	OEM
	<b>IS3001</b> ROTMİLİ L = 246	Ağırlık : 0,519 kg / 1.144 lb Uzunluk : 246 mm / 9.69 inch Gövde Diş Çapı : M14X1,5 Aşık Diş Çapı : M14X1,5	5443500950, 5443500951 5443500952, 5443500953 5443520951, 5443520952 94027778

\* Bu sayfada ve katalogdaki tüm araçların adları, markaları, modelleri, sembolleri, logoları, orijinal numaraları (oe) ve diğer üçüncü parti numaraları sadece referans amaçlı kullanılmaktadır.



**RODEO****1988 - 2004**

Resim	Ürün Kodu ve Açıklaması	Detay	OEM
	<b>IS3007</b> ROTMİLİ SOL VE SAĞ 329	Ağırlık : 0,720 kg / 1.587 lb Uzunluk : 329 mm / 12.95 inch	8971261680, 8971704350

**TROOPER****I****1981 - 1991**

Resim	Ürün Kodu ve Açıklaması	Detay	OEM
	<b>IS3001</b> ROTMİLİ L = 246	Ağırlık : 0,519 kg / 1.144 lb Uzunluk : 246 mm / 9.69 inch Gövde Diş Çapı : M14X1,5 Aşık Diş Çapı : M14X1,5	5443500950, 5443500951 5443500952, 5443500953 5443520951, 5443520952 94027778

**RIW®**

**IVECO**

**DAILY I 1978 - 1989**

Resim	Ürün Kodu ve Açıklaması	Detay	OEM
	<b>IV3001</b> ROTMİLİ ÖN SAĞ - SOL 336 (RB5825)	Ağırlık : 0,861 kg / 1.898 lb Uzunluk : 336 mm / 13.23 inch Gövde Diş Çapı : M16X1,5 Aşık Diş Çapı : M16X1,5	9983325

**DAILY II 1989 - 1999**

Resim	Ürün Kodu ve Açıklaması	Detay	OEM
	<b>IV3001</b> ROTMİLİ ÖN SAĞ - SOL 336 (RB5825)	Ağırlık : 0,861 kg / 1.898 lb Uzunluk : 336 mm / 13.23 inch Gövde Diş Çapı : M16X1,5 Aşık Diş Çapı : M16X1,5	9983325

**DAILY III 1999 - 2006**

Resim	Ürün Kodu ve Açıklaması	Detay	OEM
	<b>FI3030</b> ROTMİLİ SAĞ-SOL 345 RB5837	Ağırlık : 0,806 kg / 1.777 lb Uzunluk : 345 mm / 13.58 inch Gövde Diş Çapı : M18X1,5 Aşık Diş Çapı : M16X1,5	2992593
	<b>IV3002</b> ROTMİLİ SOL VE SAĞ 331,2	Ağırlık : 0,733 kg / 1.616 lb Uzunluk : 331,2 mm / 13.04 inch	42532977

**DAILY IV 2006 - 2011**

Resim	Ürün Kodu ve Açıklaması	Detay	OEM
	<b>FI3030</b> ROTMİLİ SAĞ-SOL 345 RB5837	Ağırlık : 0,806 kg / 1.777 lb Uzunluk : 345 mm / 13.58 inch Gövde Diş Çapı : M18X1,5 Aşık Diş Çapı : M16X1,5	2992593
	<b>IV3002</b> ROTMİLİ SOL VE SAĞ 331,2	Ağırlık : 0,733 kg / 1.616 lb Uzunluk : 331,2 mm / 13.04 inch	42532977

**DAILY V 2011 - 2014**

Resim	Ürün Kodu ve Açıklaması	Detay	OEM
	<b>FI3030</b> ROTMİLİ SAĞ-SOL 345 RB5837	Ağırlık : 0,806 kg / 1.777 lb Uzunluk : 345 mm / 13.58 inch Gövde Diş Çapı : M18X1,5 Aşık Diş Çapı : M16X1,5	2992593

\* Bu sayfada ve katalogdaki tüm araçların adları, markaları, modelleri, sembolleri, logoları, orjinal numaraları (oe) ve diğer üçüncü parti numaraları sadece referans amaçlı kullanılmaktadır.

**DAILY****VI****2014 -**

Resim	Ürün Kodu ve Açıklaması	Detay	OEM
	<b>IV3003</b> ROTMİLİ SOL VE SAĞ 353	Ağırlık : 0,873 kg / 1.925 lb Uzunluk : 353 mm / 13.90 inch	42569566

**RIW®**

**JAGUAR**

**E-PACE X540 2017 -**

Resim	Ürün Kodu ve Açıklaması	Detay	OEM
	<b>LR3005</b> ROTMİLİ M18X1,5 L=298	Ağırlık : 0,882 kg / 1.944 lb Uzunluk : 298 mm / 11.73 inch Gövde Diş Çapı : M18X1,5 Aşık Diş Çapı : M16X1,5	15LR026271, 600697200A BJ323L519AA, J9C7533 JJ323L519AA, LR026271 LR097993

**F-PACE X761 2015 -**

Resim	Ürün Kodu ve Açıklaması	Detay	OEM
	<b>JG3006</b> ROTMİLİ ÖN SOL VE SAĞ	Ağırlık : 0,553 kg / 1.219 lb Uzunluk : 208 mm / 8.19 inch	T4A12526, T4A12527

**F-TYPE X152 2013 -**

Resim	Ürün Kodu ve Açıklaması	Detay	OEM
	<b>JG3005</b> ROTMİLİ ÖN 206,5	Ağırlık : 0,471 kg / 1.038 lb Uzunluk : 206,5 mm / 8.13 inch	8X233200AC, 8X233200BC C2D21139, C2D47149 C2Z2214, C2Z2215 DW933200AC, DW933K651AA

**I-PACE X590 2018 -**

Resim	Ürün Kodu ve Açıklaması	Detay	OEM
	<b>JG3006</b> ROTMİLİ ÖN SOL VE SAĞ	Ağırlık : 0,553 kg / 1.219 lb Uzunluk : 208 mm / 8.19 inch	T4A12526, T4A12527

**S-TYPE X200 1999 - 2008**

Resim	Ürün Kodu ve Açıklaması	Detay	OEM
	<b>JG3002</b> ROTMİLİ ÖN SAĞ - SOL 208	Ağırlık : 0,460 kg / 1.014 lb Uzunluk : 208 mm / 8.19 inch Gövde Diş Çapı : M16X1,5 Aşık Diş Çapı : M14X1,5	C2C14898, C2C14899 C2C29620, C2C29621

**XE X760 2015 -**

Resim	Ürün Kodu ve Açıklaması	Detay	OEM
	<b>JG3007</b> ROTMİLİ SOL VE SAĞ 221	Ağırlık : 0,520 kg / 1.146 lb Uzunluk : 221 mm / 8.70 inch	T2H21418, T2H32619 T2H4205, T2H5049

\* Bu sayfada ve katalogdaki tüm araçların adları, markaları, modelleri, sembolleri, logoları, orijinal numaraları (oe) ve diğer üçüncü parti numaraları sadece referans amaçlı kullanılmaktadır.

**XF X250 2008 - 2015**

Resim	Ürün Kodu ve Açıklaması	Detay	OEM
	<b>JG3005</b> ROTMİLİ ÖN 206,5	Ağırlık : 0,471 kg / 1.038 lb Uzunluk : 206,5 mm / 8.13 inch	8X233200AC, 8X233200BC C2D21139, C2D47149 C2Z2214, C2Z2215 DW933200AC, DW933K651AA

**XF X260 2016 -**

Resim	Ürün Kodu ve Açıklaması	Detay	OEM
	<b>JG3007</b> ROTMİLİ SOL VE SAĞ 221	Ağırlık : 0,520 kg / 1.146 lb Uzunluk : 221 mm / 8.70 inch	T2H21418, T2H32619 T2H4205, T2H5049

**XJ X308 1997 - 2003**

Resim	Ürün Kodu ve Açıklaması	Detay	OEM
	<b>JG3001</b> ROTMİLİ M14X1,5 L=281	Ağırlık : 0,652 kg / 1.437 lb Uzunluk : 281.2 mm / 11.07 inch Gövde Diş Çapı : M16X1,5 Aşık Diş Çapı : M14X1,5	

**XJ X350 2003 - 2009**

Resim	Ürün Kodu ve Açıklaması	Detay	OEM
	<b>JG3002</b> ROTMİLİ ÖN SAĞ - SOL 208	Ağırlık : 0,460 kg / 1.014 lb Uzunluk : 208 mm / 8.19 inch Gövde Diş Çapı : M16X1,5 Aşık Diş Çapı : M14X1,5	C2C14898, C2C14899 C2C29620, C2C29621

**XJ8 1997 - 2003**

Resim	Ürün Kodu ve Açıklaması	Detay	OEM
	<b>JG3001</b> ROTMİLİ M14X1,5 L=281	Ağırlık : 0,652 kg / 1.437 lb Uzunluk : 281.2 mm / 11.07 inch Gövde Diş Çapı : M16X1,5 Aşık Diş Çapı : M14X1,5	

**XK X150 2007 - 2014**

Resim	Ürün Kodu ve Açıklaması	Detay	OEM
	<b>JG3005</b> ROTMİLİ ÖN 206,5	Ağırlık : 0,471 kg / 1.038 lb Uzunluk : 206,5 mm / 8.13 inch	8X233200AC, 8X233200BC C2D21139, C2D47149 C2Z2214, C2Z2215 DW933200AC, DW933K651AA

\* Bu sayfada ve katalogdaki tüm araçların adları, markaları, modelleri, sembolleri, logoları, orijinal numaraları (oe) ve diğer üçüncü parti numaraları sadece referans amaçlı kullanılmaktadır.

**X-TYPE****X400****2001 - 2009**

Resim	Ürün Kodu ve Açıklaması	Detay	OEM
	<b>JG3003</b> ROTMİLİ M16X1,5 L=336	Ağırlık : 0,645 kg / 1.422 lb Uzunluk : 336.3 mm / 13.24 inch Gövde Diş Çapı : M16X1,5 Aşık Diş Çapı : M16X1,5	FRC3280DA
	<b>JG3004</b> ROTMİLİ M16X1,5 L=342	Ağırlık : 0,702 kg / 1.548 lb Uzunluk : 342,5 mm / 13.48 inch Gövde Diş Çapı : M16X1,5 Aşık Diş Çapı : M116X1,5	1X433200AF, 1X433200BF 2X433200AE, 2X433200BE



**RIW®**

**JEEP**

**CHEROKEE KK 2008 - 2013**

Resim	Ürün Kodu ve Açıklaması	Detay	OEM
	<b>JP3009</b> ROTMİLİ SOL VE SAĞ 306	Ağırlık : 0,740 kg / 1.631 lb Uzunluk : 306 mm / 12.05 inch Gövde Diş Çapı : M18X1,5 Aşık Diş Çapı : M16X1,5	52109984AH, 68066393AA

**CHEROKEE KL 2013 -**

Resim	Ürün Kodu ve Açıklaması	Detay	OEM
	<b>JP3007</b> ROTMİLİ ÖN 336,5	Ağırlık : 0,799 kg / 1.761 lb Uzunluk : 336,5 mm / 13.25 inch	68224935AA, 68224935AB K68224935AA, K68224935AB

**COMMANDER XK 2005 - 2010**

Resim	Ürün Kodu ve Açıklaması	Detay	OEM
	<b>JP3003</b> ROTMİLİ ÖN SAĞ - SOL 288	Uzunluk : 288 mm / 11.34 inch Gövde Diş Çapı : M16X1,5 Aşık Diş Çapı : M16X1,5	52089292AC, 52089292AD 52124800AA, 68066486AA
	<b>JP3010</b> ROTMİLİ SOL VE SAĞ 287	Ağırlık : 0,730 kg / 1.609 lb Uzunluk : 287 mm / 11.30 inch	52090488AD

**COMPASS MK49 2006 - 2016**

Resim	Ürün Kodu ve Açıklaması	Detay	OEM
	<b>CY3006</b> ROTMİLİ SOL VE SAĞ 294	Ağırlık : 0,532 kg / 1.173 lb Uzunluk : 294 mm / 11.57 inch Gövde Diş Çapı : M14X1,5 Aşık Diş Çapı : M14X1,5	88929982
	<b>JP3004</b> ROTMİLİ ÖN SAĞ - SOL 298	Ağırlık : 0,57 kg / 1.257 lb Uzunluk : 298 mm / 11.73 inch Gövde Diş Çapı : M14x1,5 Aşık Diş Çapı : M14x1,5	68040224AA, K68040224AA

**COMPASS MP552 2017 -**

Resim	Ürün Kodu ve Açıklaması	Detay	OEM
	<b>JP3008</b> ROTMİLİ SOL VE SAĞ 301	Ağırlık : 0,820 kg / 1.808 lb Uzunluk : 301 mm / 11.85 inch Gövde Diş Çapı : M14X1,5 Aşık Diş Çapı : M14X1,5	68273357AE

\* Bu sayfada ve katalogdaki tüm araçların adları, markaları, modelleri, sembolleri, logoları, orjinal numaraları (oe) ve diğer üçüncü parti numaraları sadece referans amaçlı kullanılmaktadır.

**GRAND CHEROKEE III WH, WK 2005 - 2010**

Resim	Ürün Kodu ve Açıklaması	Detay	OEM
	<b>JP3003</b> ROTMİLİ ÖN SAĞ - SOL 288	Uzunluk : 288 mm / 11.34 inch Gövde Diş Çapı : M16X1,5 Aşık Diş Çapı : M16X1,5	52089292AC, 52089292AD 52124800AA, 68066486AA


**GRAND CHEROKEE IV WK, WK2 2011 - 2013**

Resim	Ürün Kodu ve Açıklaması	Detay	OEM
	<b>DO3002</b> ROTMİLİ	Ağırlık : 0,66 kg / 1.455 lb Uzunluk : 344 mm / 13.54 inch Gövde Diş Çapı : M16X1,5 Aşık Diş Çapı : M16X1,5	68105872AA, 68105872AB K68105872AB

**GRAND CHEROKEE IV WK, WK2 1ST FACELIFT 2014 - 2017**

Resim	Ürün Kodu ve Açıklaması	Detay	OEM
	<b>DO3002</b> ROTMİLİ	Ağırlık : 0,66 kg / 1.455 lb Uzunluk : 344 mm / 13.54 inch Gövde Diş Çapı : M16X1,5 Aşık Diş Çapı : M16X1,5	68105872AA, 68105872AB K68105872AB

**GRAND CHEROKEE IV WK, WK2 2ND FACELIFT 2017 - 2020**

Resim	Ürün Kodu ve Açıklaması	Detay	OEM
	<b>JP3011</b> ROTMİLİ ÖN	Ağırlık : 0,745 kg / 1.642 lb Uzunluk : 217 mm / 8.54 inch	68303629AA, 68303629AB 68424439AA

**LIBERTY KJ 2001 - 2008**

Resim	Ürün Kodu ve Açıklaması	Detay	OEM
	<b>JP3005</b> ROTMİLİ ÖN SOL VE SAĞ	Ağırlık : 0,751 kg / 1.656 lb Uzunluk : 279 mm / 10.98 inch Gövde Diş Çapı : M24X1,5 Aşık Diş Çapı : M16X1,5	52128517AA, 52128517AE

**LIBERTY KK 2008 - 2012**

Resim	Ürün Kodu ve Açıklaması	Detay	OEM
	<b>JP3009</b> ROTMİLİ SOL VE SAĞ 306	Ağırlık : 0,740 kg / 1.631 lb Uzunluk : 306 mm / 12.05 inch Gövde Diş Çapı : M18X1,5 Aşık Diş Çapı : M16X1,5	52109984AH, 68066393AA

\* Bu sayfada ve katalogdaki tüm araçların adları, markaları, modelleri, sembolleri, logoları, orjinal numaraları (oe) ve diğer üçüncü parti numaraları sadece referans amaçlı kullanılmaktadır.

**PATRIOT****MK74****2008 - 2015**

Resim	Ürün Kodu ve Açıklaması	Detay	OEM
	<b>JP3004</b> ROTMİLİ ÖN SAĞ - SOL 298	Ağırlık : 0,57 kg / 1.257 lb Uzunluk : 298 mm / 11.73 inch Gövde Diş Çapı : M14x1,5 Aşık Diş Çapı : M14x1,5	68040224AA, K68040224AA

**PATRIOT COMPASS****2007 - 2015**

Resim	Ürün Kodu ve Açıklaması	Detay	OEM
	<b>CY3006</b> ROTMİLİ SOL VE SAĞ 294	Ağırlık : 0.532 kg / 1.173 lb Uzunluk : 294 mm / 11.57 inch Gövde Diş Çapı : M14X1,5 Aşık Diş Çapı : M14X1,5	88929982

**RENEGADE****BU****2014 -**

Resim	Ürün Kodu ve Açıklaması	Detay	OEM
	<b>FI3004</b> ROTMİLİ ÖN SAĞ - SOL 302	Ağırlık : 0,555 kg / 1.224 lb Uzunluk : 302 mm / 11.89 inch	51967456, 52005180

**RIW®**

**KIA**

**AMANTI**
**2004 - 2006**

Resim	Ürün Kodu ve Açıklaması	Detay	OEM
	<b>KI3032</b> ROTMİLİ SOL VE SAĞ 200	Ağırlık : 0,485 kg / 1.069 lb Uzunluk : 200 mm / 7.87 inch	577243F500

**BESTA**
**1993 - 2003**

Resim	Ürün Kodu ve Açıklaması	Detay	OEM
	<b>MZ3012</b> ROTMİLİ SAĞ-SOL M14X1,5 RHT L = 184 RD9823	Ağırlık : 0,448 kg / 0.988 lb Uzunluk : 180 mm / 7.09 inch Gövde Diş Çapı : M17X1 Aşık Diş Çapı : M14X1,5	FB0132240A, S08332115 SA3932115




**BONGO**
**1997 - 2005**

Resim	Ürün Kodu ve Açıklaması	Detay	OEM
	<b>KI3009</b> ROTMİLİ SAĞ-SOL 184 RF0824	Ağırlık : 0,551 kg / 1.215 lb Uzunluk : 184 mm / 7.24 inch Gövde Diş Çapı : M18X1,5 Aşık Diş Çapı : M14X1,5	0SA3932115, OK71132115 OSA3932115, SA3932115

**CARENS**
**III UN**
**2006 - 2014**

Resim	Ürün Kodu ve Açıklaması	Detay	OEM
	<b>KI3019</b> ROTMİLİ	Ağırlık : 0,538 kg / 1.186 lb	577241D000, 57724-1D000 57724-2G000, 577242G010 57724-2G010

**CARNIVAL**
**I UP**
**1999 - 2001**

Resim	Ürün Kodu ve Açıklaması	Detay	OEM
	<b>KI3007</b> ROTMİLİ SOL 245 RF0815	Ağırlık : 0,627 kg / 1.382 lb Uzunluk : 245 mm / 9.65 inch Gövde Diş Çapı : M17X1 Aşık Diş Çapı : M14X1,5	OK52232270, OK55232270 OK552-32-270A
	<b>KI3016</b> ROTMİLİ M14X1,5 L=308	Ağırlık : 1,212 kg / 2.672 lb Uzunluk : 308 mm / 12.13 inch	OK52232250, OK55232250A OK55232250B, OK55232250
	<b>KI3027</b> ROTMİLİ SOL VE SAĞ 245	Ağırlık : 0,563 kg / 1.241 lb Uzunluk : 245 mm / 9.65 inch	K55232250B

\* Bu sayfada ve katalogdaki tüm araçların adları, markaları, modelleri, sembolleri, logoları, orjinal numaraları (oe) ve diğer üçüncü parti numaraları sadece referans amaçlı kullanılmaktadır.

**CARNIVAL III VQ 2006 - 2014**

Resim	Ürün Kodu ve Açıklaması	Detay	OEM
	<b>KI3021</b> ROTMİLİ	Ağırlık : 0,611 kg / 1.347 lb Uzunluk : 211 mm / 8.31 inch Gövde Diş Çapı : M16X1,5 Aşık Diş Çapı : M16X1,5	577244D000, 57724-4D000

**CEED I ED 2006 - 2012**

Resim	Ürün Kodu ve Açıklaması	Detay	OEM
	<b>HY3016</b> ROTMİLİ SAĞ-SOL RD8834	Ağırlık : 0,345 kg / 0.761 lb Uzunluk : 162,5 mm / 6.40 inch Gövde Diş Çapı : M16X1,5 Aşık Diş Çapı : M14X1,5	565402H000, 56540-2H000

**CEED II JD 2012 - 2018**

Resim	Ürün Kodu ve Açıklaması	Detay	OEM
	<b>HY3036</b> ROTMİLİ SOL VE SAĞ 218	Ağırlık : 0,488 kg / 1.076 lb Uzunluk : 218 mm / 8.58 inch Gövde Diş Çapı : M16X1,5 Aşık Diş Çapı : M16X1,5	56540-A6000

**CERATO LD 2004 - 2011**

Resim	Ürün Kodu ve Açıklaması	Detay	OEM
	<b>KI3011</b> ROTMİLİ	Ağırlık : 0,644 kg / 1.420 lb Uzunluk : 325 mm / 12.80 inch Gövde Diş Çapı : M16X1,5 Aşık Diş Çapı : M14X1,5	577242D000, 57724-2D000

**CERATO TD 2011 - 2013**

Resim	Ürün Kodu ve Açıklaması	Detay	OEM
	<b>KI3031</b> ROTMİLİ SOL 186	Ağırlık : 0,445 kg / 0.981 lb Uzunluk : 186 mm / 7.32 inch	577241M000

**CERATO YD 2014 - 2018**

Resim	Ürün Kodu ve Açıklaması	Detay	OEM
	<b>KI3025</b> ROTMİLİ ÖN SAĞ - SOL	Ağırlık : 0,568 kg / 1.252 lb Uzunluk : 242 mm / 9.53 inch Gövde Diş Çapı : M16X1,5 Aşık Diş Çapı : M16X1,5	56540-A7000

\* Bu sayfada ve katalogdaki tüm araçların adları, markaları, modelleri, sembolleri, logoları, orjinal numaraları (oe) ve diğer üçüncü parti numaraları sadece referans amaçlı kullanılmaktadır.

**FORTE**
**2009 - 2013**

Resim	Ürün Kodu ve Açıklaması	Detay	OEM
	<b>HY3016</b> ROTMİLİ SAĞ-SOL RD8834	Ağırlık : 0,345 kg / 0.761 lb Uzunluk : 162,5 mm / 6.40 inch Gövde Diş Çapı : M16X1,5 Aşık Diş Çapı : M14X1,5	565402H000, 56540-2H000
	<b>KI3031</b> ROTMİLİ SOL 186	Ağırlık : 0,445 kg / 0.981 lb Uzunluk : 186 mm / 7.32 inch	577241M000

**FORTE**
**2014 - 2018**

Resim	Ürün Kodu ve Açıklaması	Detay	OEM
	<b>KI3025</b> ROTMİLİ ÖN SAĞ - SOL	Ağırlık : 0,568 kg / 1.252 lb Uzunluk : 242 mm / 9.53 inch Gövde Diş Çapı : M16X1,5 Aşık Diş Çapı : M16X1,5	56540-A7000

**FORTE KOUP**
**2009 - 2013**

Resim	Ürün Kodu ve Açıklaması	Detay	OEM
	<b>HY3016</b> ROTMİLİ SAĞ-SOL RD8834	Ağırlık : 0,345 kg / 0.761 lb Uzunluk : 162,5 mm / 6.40 inch Gövde Diş Çapı : M16X1,5 Aşık Diş Çapı : M14X1,5	565402H000, 56540-2H000

**FORTE5**
**2010 - 2013**

Resim	Ürün Kodu ve Açıklaması	Detay	OEM
	<b>HY3016</b> ROTMİLİ SAĞ-SOL RD8834	Ağırlık : 0,345 kg / 0.761 lb Uzunluk : 162,5 mm / 6.40 inch Gövde Diş Çapı : M16X1,5 Aşık Diş Çapı : M14X1,5	565402H000, 56540-2H000

**GRAND CARNIVAL**
**III**
**2006 - 2014**

Resim	Ürün Kodu ve Açıklaması	Detay	OEM
	<b>KI3021</b> ROTMİLİ	Ağırlık : 0,611 kg / 1.347 lb Uzunluk : 211 mm / 8.31 inch Gövde Diş Çapı : M16X1,5 Aşık Diş Çapı : M16X1,5	577244D000, 57724-4D000



**K2500 SD 2003 - 2009**

Resim	Ürün Kodu ve Açıklaması	Detay	OEM
	<b>KI3017</b> ROTMİLİ M16X1,5 L=182	Ağırlık : 0,47 kg / 1.036 lb Uzunluk : 182 mm / 7.17 inch Gövde Diş Çapı : M18X1,5 Aşık Diş Çapı : M14X1,5	0K60B32270, 0K60B-32-270

**MAGENTIS GD, MS 2001 - 2005**

Resim	Ürün Kodu ve Açıklaması	Detay	OEM
	<b>HY3011</b> ROTMİLİ SAĞ-SOL 147 RD8828	Ağırlık : 0,455 kg / 1.003 lb Uzunluk : 166,5 mm / 6.56 inch Gövde Diş Çapı : M16X1,5 Aşık Diş Çapı : M14X1,5	5772438000, 57724-38000 5772438010, 57724-38010

**MAGENTIS MG 2005 - 2010**

Resim	Ürün Kodu ve Açıklaması	Detay	OEM
	<b>KI3019</b> ROTMİLİ	Ağırlık : 0,538 kg / 1.186 lb	577241D000, 57724-1D000 57724-2G000, 577242G010 57724-2G010

**NIRO DE 2017 -**

Resim	Ürün Kodu ve Açıklaması	Detay	OEM
	<b>HY3042</b> ROTMİLİ ÖN SAĞ - SOL	Ağırlık : 0,710 kg / 1.565 lb	56540F2000, 56540-F2000

**OPIRUS 3.5 2003 - 2009**



Resim	Ürün Kodu ve Açıklaması	Detay	OEM
	<b>KI3032</b> ROTMİLİ SOL VE SAĞ 200	Ağırlık : 0,485 kg / 1.069 lb Uzunluk : 200 mm / 7.87 inch	577243F500

**OPIRUS 3.8 2006 -**

Resim	Ürün Kodu ve Açıklaması	Detay	OEM
	<b>KI3032</b> ROTMİLİ SOL VE SAĞ 200	Ağırlık : 0,485 kg / 1.069 lb Uzunluk : 200 mm / 7.87 inch	577243F500

\* Bu sayfada ve katalogdaki tüm araçların adları, markaları, modelleri, sembolleri, logoları, orjinal numaraları (oe) ve diğer üçüncü parti numaraları sadece referans amaçlı kullanılmaktadır.

**OPTIMA JF 2016 - 2020**

Resim	Ürün Kodu ve Açıklaması	Detay	OEM
	<b>HY3046</b> ROTMİLİ SOL VE SAĞ 230	Ağırlık : 0,650 kg / 1.433 lb Uzunluk : 230 mm / 9.06 inch	57724-C1000
	<b>KI3036</b> ROTMİLİ ÖN	Ağırlık : 0,560 kg / 1.235 lb Uzunluk : 284 mm / 11.18 inch	57724-D4000

**OPTIMA TF 2010 - 2015**

Resim	Ürün Kodu ve Açıklaması	Detay	OEM
	<b>HY3039</b> ROTMİLİ SOL VE SAĞ 193	Ağırlık : 0,566 kg / 1.248 lb Uzunluk : 193 mm / 7.60 inch Gövde Diş Çapı : M16X1,5 Aşık Diş Çapı : M16X1,5	57724-2T500, 57724-2W000 57724-3Q000

**PICANTO BA 2004 - 2011**

Resim	Ürün Kodu ve Açıklaması	Detay	OEM
	<b>KI3010</b> ROTMİLİ SAĞ-SOL 284 RF0821	Ağırlık : 0,571 kg / 1.259 lb Uzunluk : 285 mm / 11.22 inch Gövde Diş Çapı : M16X1,5 Aşık Diş Çapı : M12X1,25	, 5772407100 57724-07100

**PICANTO JA 2017 -**

Resim	Ürün Kodu ve Açıklaması	Detay	OEM
	<b>KI3023</b> ROTMİLİ SOL VE SAĞ 203,5	Ağırlık : 0,436 kg / 0.961 lb Uzunluk : 203,5 mm / 8.01 inch Gövde Diş Çapı : M16X1,5 Aşık Diş Çapı : M14X1,5	56540-G6000

**PICANTO TA 2011 - 2017**

Resim	Ürün Kodu ve Açıklaması	Detay	OEM
	<b>KI3018</b> ROTMİLİ M14X1,5 L=183	Ağırlık : 0,478 kg / 1.054 lb Uzunluk : 183 mm / 7.20 inch Gövde Diş Çapı : M20X1,5 Aşık Diş Çapı : M14X1,5	577241Y500, 57724-1Y500 577241Y501
	<b>KI3026</b> ROTMİLİ ÖN 195,5	Ağırlık : 0,476 kg / 1.049 lb Uzunluk : 195,5 mm / 7.70 inch Gövde Diş Çapı : M16X1,5 Aşık Diş Çapı : M14X1,5	577241Y600

\* Bu sayfada ve katalogdaki tüm araçların adları, markaları, modelleri, sembolleri, logoları, orjinal numaraları (oe) ve diğer üçüncü parti numaraları sadece referans amaçlı kullanılmaktadır.

**PICANTO**
**TA**
**2011 - 2017**

Resim	Ürün Kodu ve Açıklaması	Detay	OEM
	<b>KI3028</b> ROTMİLİ SOL VE SAĞ 218	Ağırlık : 0,520 kg / 1.146 lb Uzunluk : 218 mm / 8.58 inch Gövde Diş Çapı : M14X1,5 Aşık Diş Çapı : M14X1,5	577241Y000

**PREGIO**
**1997 - 2004**

Resim	Ürün Kodu ve Açıklaması	Detay	OEM
	<b>KI3005</b> ROTMİLİ SAĞ-SOL 267 RF0814	Ağırlık : 0,675 kg / 1.488 lb Uzunluk : 274 mm / 10.79 inch Gövde Diş Çapı : M17X1 Aşık Diş Çapı : M14X1,5	0K7232270, 0K72A32270 0K72A32270A




**PRIDE**
**1991 - 2000**

Resim	Ürün Kodu ve Açıklaması	Detay	OEM
	<b>KI3008</b> ROTMİLİ SAĞ-SOL 260 RB6827	Ağırlık : 0,46 kg / 1.014 lb Uzunluk : 259,5 mm / 10.22 inch Gövde Diş Çapı : M16X1,5 Aşık Diş Çapı : M12X1,25	D0013224X, KK15032240 KK150-32240, MD0013224X

**RIO**
**I DC**
**2000 - 2005**





Resim	Ürün Kodu ve Açıklaması	Detay	OEM
	<b>KI3006</b> ROTMİLİ SAĞ-SOL 279 RF0823	Ağırlık : 0,481 kg / 1.060 lb Uzunluk : 279 mm / 10.98 inch Gövde Diş Çapı : M16X1,5 Aşık Diş Çapı : M12X1,25	KDX5332240, KDX5332240A KDX5332240B

**RIO**
**II JB**
**2005 - 2011**

Resim	Ürün Kodu ve Açıklaması	Detay	OEM
	<b>KI3012</b> ROTMİLİ SAĞ	Ağırlık : 0,385 kg / 0.849 lb Uzunluk : 180 mm / 7.09 inch Gövde Diş Çapı : M16X1,5 Aşık Diş Çapı : M14X1,5	577241G100, 57724-1G100
	<b>KI3013</b> ROTMİLİ SOL	Ağırlık : 0,382 kg / 0.842 lb Uzunluk : 180 mm / 7.09 inch Gövde Diş Çapı : M16X1,5 Aşık Diş Çapı : M14X1,5	577241G000, 57724-1G000
	<b>KI3035</b> ROTMİLİ ÖN	Ağırlık : 0,409 kg / 0.902 lb Uzunluk : 193 mm / 7.60 inch	565401G000

\* Bu sayfada ve katalogdaki tüm araçların adları, markaları, modelleri, sembolleri, logoları, orjinal numaraları (oe) ve diğer üçüncü parti numaraları sadece referans amaçlı kullanılmaktadır.

**RIO III UB 2011 - 2017**

Resim	Ürün Kodu ve Açıklaması	Detay	OEM
	<b>HY3019</b> ROTMİLİ M14X1,5 L = 219 MM	Ağırlık : 0.464 kg / 1.023 lb	577244L000
	<b>HY3032</b> ROTMİLİ	Ağırlık : 0,561 kg / 1.237 lb Uzunluk : 216 mm / 8.50 inch Gövde Diş Çapı : M16X1,5 Aşık Diş Çapı : M16X1,5	565400U500, 56540-0U500
	<b>KI3029</b> ROTMİLİ SAĞ 232,5	Ağırlık : 0,465 kg / 1.025 lb Uzunluk : 232,5 mm / 9.15 inch	577244L090
	<b>KI3030</b> ROTMİLİ SOL 232,5	Ağırlık : 0,465 kg / 1.025 lb Uzunluk : 232,5 mm / 9.15 inch	577244L000

**RIO IV YB 2017 -**

Resim	Ürün Kodu ve Açıklaması	Detay	OEM
	<b>KI3024</b> ROTMİLİ ÖN SAĞ - SOL	Ağırlık : 0,503 kg / 1.109 lb	56540-H8000

**SEDONA I 1999 - 2001**

Resim	Ürün Kodu ve Açıklaması	Detay	OEM
	<b>KI3007</b> ROTMİLİ SOL 245 RF0815	Ağırlık : 0,627 kg / 1.382 lb Uzunluk : 245 mm / 9.65 inch Gövde Diş Çapı : M17X1 Aşık Diş Çapı : M14X1,5	0K52232270, 0K55232270 0K552-32-270A
	<b>KI3016</b> ROTMİLİ M14X1,5 L=308	Ağırlık : 1,212 kg / 2.672 lb Uzunluk : 308 mm / 12.13 inch	0K52232250, 0K55232250A 0K55232250B, 0K55232250

**SEDONA II 2000 - 2005**

Resim	Ürün Kodu ve Açıklaması	Detay	OEM
	<b>KI3027</b> ROTMİLİ SOL VE SAĞ 245	Ağırlık : 0,563 kg / 1.241 lb Uzunluk : 245 mm / 9.65 inch	K55232250B

\* Bu sayfada ve katalogdaki tüm araçların adları, markaları, modelleri, sembolleri, logoları, orjinal numaraları (oe) ve diğer üçüncü parti numaraları sadece referans amaçlı kullanılmaktadır.

**SEDONA III 2006 - 2014**

Resim	Ürün Kodu ve Açıklaması	Detay	OEM
	<b>KI3021</b> ROTMİLİ	Ağırlık : 0,611 kg / 1.347 lb Uzunluk : 211 mm / 8.31 inch Gövde Diş Çapı : M16X1,5 Aşık Diş Çapı : M16X1,5	577244D000, 57724-4D000

**SEDONA IV 2015 -**

Resim	Ürün Kodu ve Açıklaması	Detay	OEM
	<b>KI3034</b> ROTMİLİ ÖN	Ağırlık : 0,610 kg / 1.345 lb Uzunluk : 218 mm / 8.58 inch	57724-A9000

**SEPHIA FA 1993 - 1996**

Resim	Ürün Kodu ve Açıklaması	Detay	OEM
	<b>KI3001</b> ROTMİLİ SAĞ-SOL 293 RF0817	Ağırlık : 0,571 kg / 1.259 lb Uzunluk : 283 mm / 11.14 inch Gövde Diş Çapı : M16X1,5 Aşık Diş Çapı : M14X1,5	0K20132240, 0K20132240A 0K20332240, 0K20332240A 0K92A32240

**SEPHIA FB 1997 - 2004**

Resim	Ürün Kodu ve Açıklaması	Detay	OEM
	<b>KI3004</b> ROTMİLİ SAĞ-SOL 293 RF0818	Ağırlık : 0,518 kg / 1.142 lb Uzunluk : 293 mm / 11.54 inch Gövde Diş Çapı : M16X1,5 Aşık Diş Çapı : M14X1,5	0K2A232240

**SHUMA I 1996 - 2001**

Resim	Ürün Kodu ve Açıklaması	Detay	OEM
	<b>KI3004</b> ROTMİLİ SAĞ-SOL 293 RF0818	Ağırlık : 0,518 kg / 1.142 lb Uzunluk : 293 mm / 11.54 inch Gövde Diş Çapı : M16X1,5 Aşık Diş Çapı : M14X1,5	0K2A232240

**SHUMA II 2001 - 2004**

Resim	Ürün Kodu ve Açıklaması	Detay	OEM
	<b>KI3004</b> ROTMİLİ SAĞ-SOL 293 RF0818	Ağırlık : 0,518 kg / 1.142 lb Uzunluk : 293 mm / 11.54 inch Gövde Diş Çapı : M16X1,5 Aşık Diş Çapı : M14X1,5	0K2A232240

\* Bu sayfada ve katalogdaki tüm araçların adları, markaları, modelleri, sembolleri, logoları, orjinal numaraları (oe) ve diğer üçüncü parti numaraları sadece referans amaçlı kullanılmaktadır.

**SORENTO I JC, BL 2002 - 2009**

Resim	Ürün Kodu ve Açıklaması	Detay	OEM
	<b>KI3002</b> ROTMİLİ SAĞ 172 RF0819	Ağırlık : 0,472 kg / 1.041 lb Uzunluk : 171 mm / 6.73 inch Gövde Diş Çapı : M18X1,5 Aşık Diş Çapı : M14X1,5	5773130000000000, 57731-3E010
	<b>KI3003</b> ROTMİLİ SOL 172 RF0820	Ağırlık : 0,479 kg / 1.056 lb Uzunluk : 171 mm / 6.73 inch Gövde Diş Çapı : M18X1,5 Aşık Diş Çapı : M14X1,5	5773230000000000, 57732-3E010

**SORENTO II XM 2009 - 2014**

Resim	Ürün Kodu ve Açıklaması	Detay	OEM
	<b>KI3014</b> ROTMİLİ M16X1,5 L=187	Ağırlık : 0,527 kg / 1.162 lb Uzunluk : 187 mm / 7.36 inch Gövde Diş Çapı : M18X1,5 Aşık Diş Çapı : M16X1,5	57724-2P100
	<b>KI3015</b> ROTMİLİ M16X1,5 L=187	Ağırlık : 0,523 kg / 1.153 lb Uzunluk : 187 mm / 7.36 inch Gövde Diş Çapı : M18X1,5 Aşık Diş Çapı : M16X1,5	57724-2P000

**SORENTO III UM 2015 - 2020**

Resim	Ürün Kodu ve Açıklaması	Detay	OEM
	<b>HY3052</b> ROTMİLİ ÖN	Ağırlık : 0,575 kg / 1.268 lb Uzunluk : 216 mm / 8.50 inch	57724-4Z000
	<b>KI3020</b> ROTMİLİ	Ağırlık : 0,683 kg / 1.506 lb Uzunluk : 242,5 mm / 9.55 inch	57724C5000, 57724-C5000

**SOUL AM 2009 - 2014**

Resim	Ürün Kodu ve Açıklaması	Detay	OEM
	<b>HY3033</b> ROTMİLİ L=247	Ağırlık : 0,54 kg / 1.190 lb Uzunluk : 249 mm / 9.80 inch Gövde Diş Çapı : M16X1,5 Aşık Diş Çapı : M16X1,5	56540-2K000, 56540-3J000

**SOUL PS 2014 - 2019**

Resim	Ürün Kodu ve Açıklaması	Detay	OEM
	<b>HY3033</b> ROTMİLİ L=247	Ağırlık : 0,54 kg / 1.190 lb Uzunluk : 249 mm / 9.80 inch Gövde Diş Çapı : M16X1,5 Aşık Diş Çapı : M16X1,5	56540-2K000, 56540-3J000
	<b>KI3022</b> ROTMİLİ ÖN SAĞ - SOL 218,7	Ağırlık : 0,491 kg / 1.082 lb Uzunluk : 218,7 mm / 8.61 inch	56540-B2000

**SOUL SK3 2019 -**

Resim	Ürün Kodu ve Açıklaması	Detay	OEM
	<b>KI3033</b> ROTMİLİ ÖN	Ağırlık : 0,690 kg / 1.521 lb Uzunluk : 322 mm / 12.68 inch	56540-K0000

**SPECTRA LD 2004 - 2009**

Resim	Ürün Kodu ve Açıklaması	Detay	OEM
	<b>KI3011</b> ROTMİLİ	Ağırlık : 0,644 kg / 1.420 lb Uzunluk : 325 mm / 12.80 inch Gövde Diş Çapı : M16X1,5 Aşık Diş Çapı : M14X1,5	577242D000, 57724-2D000

**SPORTAGE JE 2004 - 2010**

Resim	Ürün Kodu ve Açıklaması	Detay	OEM
	<b>HY3007</b> ROTMİLİ ÖN SAĞ - SOL 235,5 RD8829	Ağırlık : 0,586 kg / 1.292 lb Uzunluk : 235,5 mm / 9.27 inch Gövde Diş Çapı : M16X1,5 Aşık Diş Çapı : M16X1,5	, 577242 57724-2E000

**SPORTAGE QL 2015 - 2020**

Resim	Ürün Kodu ve Açıklaması	Detay	OEM
	<b>HY3020</b> ROTMİLİ ÖN SAĞ - SOL	Ağırlık : 0,680 kg / 1.499 lb	57724-D3100
	<b>HY3045</b> ROTMİLİ SOL VE SAĞ 237	Ağırlık : 0,658 kg / 1.451 lb Uzunluk : 237 mm / 9.33 inch	57724D3000

\* Bu sayfada ve katalogdaki tüm araçların adları, markaları, modelleri, sembolleri, logoları, orjinal numaraları (oe) ve diğer üçüncü parti numaraları sadece referans amaçlı kullanılmaktadır.

**SPORTAGE SL 2010 - 2015**

Resim	Ürün Kodu ve Açıklaması	Detay	OEM
	<b>HY3034</b> ROTMİLİ	Ağırlık : 0,583 kg / 1.285 lb Uzunluk : 183 mm / 7.20 inch Gövde Diş Çapı : M16X1,5 Aşık Diş Çapı : M16X1,5	577242S000, 57724-2S000 577242S100

**STONIC 2018 -**

Resim	Ürün Kodu ve Açıklaması	Detay	OEM
	<b>KI3024</b> ROTMİLİ ÖN SAĞ - SOL	Ağırlık : 0,503 kg / 1.109 lb	56540-H8000

**VENGA YN, AM 2010 -**

Resim	Ürün Kodu ve Açıklaması	Detay	OEM
	<b>HY3033</b> ROTMİLİ L=247	Ağırlık : 0,54 kg / 1.190 lb Uzunluk : 249 mm / 9.80 inch Gövde Diş Çapı : M16X1,5 Aşık Diş Çapı : M16X1,5	56540-2K000, 56540-3J000



**RIW®**

**LAMBORGHINI**

**URUS****2018 -**

Resim	Ürün Kodu ve Açıklaması	Detay	OEM
	<b>AU3013</b> ROTMİLİ ÖN SAĞ - SOL	Ağırlık : 0,565 kg / 1.246 lb Uzunluk : 237 mm / 9.33 inch Gövde Diş Çapı : M16X1,5 Aşık Diş Çapı : M16X1,5	4M0423810C




**RIW<sup>®</sup>**

**LANCIA**

**DEDRA 835 1989 - 1999**

Resim	Ürün Kodu ve Açıklaması	Detay	OEM
	<b>AF3001</b> ROTMİLİ SAĞ-SOL 466 RB5821	Ağırlık : 0,495 kg / 1.091 lb Uzunluk : 466 mm / 18.35 inch Gövde Diş Çapı : M14X1,5 Aşık Diş Çapı : M12X1,5	9939675, 9941625 9944452, 9947361 9947368
	<b>FI3008</b> ROTMİLİ SAĞ-SOL MANUEL 275 RB5819	Ağırlık : 0,512 kg / 1.129 lb Uzunluk : 275 mm / 10.83 inch Gövde Diş Çapı : M14X1,5 Aşık Diş Çapı : M12X1,5	022162449A, 4410145 5958244, 7633721 SE022162449A, SE022162449S

**DELTA II 836 1993 - 2000**

Resim	Ürün Kodu ve Açıklaması	Detay	OEM
	<b>AF3001</b> ROTMİLİ SAĞ-SOL 466 RB5821	Ağırlık : 0,495 kg / 1.091 lb Uzunluk : 466 mm / 18.35 inch Gövde Diş Çapı : M14X1,5 Aşık Diş Çapı : M12X1,5	9939675, 9941625 9944452, 9947361 9947368
	<b>AF3003</b> ROTMİLİ SAĞ-SOL 287 RB1812	Ağırlık : 0,5 kg / 1.102 lb Uzunluk : 288 mm / 11.34 inch Gövde Diş Çapı : M14X1,5 Aşık Diş Çapı : M12X1,5	9939557, 9944452 9947361, 9947368
	<b>FI3002</b> ROTMİLİ M12X1,5 L=285	Ağırlık : 0,515 kg / 1.135 lb Uzunluk : 285 mm / 11.22 inch Gövde Diş Çapı : M14X1,5 Aşık Diş Çapı : M12X1,5	59588244

**DELTA III 844 2008 - 2014**

Resim	Ürün Kodu ve Açıklaması	Detay	OEM
	<b>FI3020</b> ROTMİLİ SAĞ-SOL 317 RB5832	Ağırlık : 0,565 kg / 1.246 lb Uzunluk : 311 mm / 12.24 inch Gövde Diş Çapı : M14X1,5 Aşık Diş Çapı : M14X1,5	9949217

**LYBRA 839AX 1999 - 2005**

Resim	Ürün Kodu ve Açıklaması	Detay	OEM
	<b>FI3023</b> ROTMİLİ SAĞ-SOL 310 RB5820	Ağırlık : 0,557 kg / 1.228 lb Uzunluk : 300 mm / 11.81 inch Gövde Diş Çapı : M14X1,5 Aşık Diş Çapı : M14X1,5	3812.A4, 9566950880 9947713

**MUSA 350 2004 - 2012**

Resim	Ürün Kodu ve Açıklaması	Detay	OEM
	<b>FI3031</b> ROTMİLİ SAĞ-SOL RB5836	Ağırlık : 0,536 kg / 1.182 lb Uzunluk : 258 mm / 10.16 inch Gövde Diş Çapı : M14X1,5 Aşık Diş Çapı : M14X1,5	77362502

**PHEDRA 179 2002 - 2010**

Resim	Ürün Kodu ve Açıklaması	Detay	OEM
	<b>FI3027</b> ROTMİLİ SAĞ-SOL 310 RB4826	Ağırlık : 0,622 kg / 1.371 lb Uzunluk : 131 mm / 5.16 inch Gövde Diş Çapı : M14X1,5 Aşık Diş Çapı : M14X1,5	3812.E2, 77362280

**THEMA 834 1984 - 1994**

Resim	Ürün Kodu ve Açıklaması	Detay	OEM
	<b>AF3001</b> ROTMİLİ SAĞ-SOL 466 RB5821	Ağırlık : 0,495 kg / 1.091 lb Uzunluk : 466 mm / 18.35 inch Gövde Diş Çapı : M14X1,5 Aşık Diş Çapı : M12X1,5	9939675, 9941625 9944452, 9947361 9947368

**THEMA LX 2011 -**

Resim	Ürün Kodu ve Açıklaması	Detay	OEM
	<b>DO3003</b> ROTMİLİ	Ağırlık : 0,76 kg / 1.676 lb	68158377AA, K68158377AA

**Y 840A 1995 - 2003**

Resim	Ürün Kodu ve Açıklaması	Detay	OEM
	<b>FI3010</b> ROTMİLİ SAĞ-SOL MANUEL RB5818	Ağırlık : 0,517 kg / 1.140 lb Uzunluk : 279 mm / 10.98 inch Gövde Diş Çapı : M14X1,5 Aşık Diş Çapı : M12X1,5	7701491, 9946948 9948343
	<b>FI3011</b> ROTMİLİ SAĞ-SOL HİDROLİK RB5823	Ağırlık : 0,501 kg / 1.105 lb Uzunluk : 264 mm / 10.39 inch Gövde Diş Çapı : M16X1,5 Aşık Diş Çapı : M12X1,5	9945562

**Y10** **156** **1985 - 1995**

Resim	Ürün Kodu ve Açıklaması	Detay	OEM
	<b>FI3022</b> ROTMİLİ ÖN SAĞ - SOL 192	Ağırlık : 0,397 kg / 0.875 lb Uzunluk : 192 mm / 7.56 inch Gövde Diş Çapı : M14X1,5 Aşık Diş Çapı : M12X1,5	5960321, SE141162449A

**YPSILON** **843** **2003 - 2011**

Resim	Ürün Kodu ve Açıklaması	Detay	OEM
	<b>FI3028</b> ROTMİLİ SAĞ-SOL L=259	Ağırlık : 0,454 kg / 1.001 lb Uzunluk : 259 mm / 10.20 inch Gövde Diş Çapı : M14X1,5 Aşık Diş Çapı : M12X1,5	77362380


**ZETA** **22** **1994 - 2003**

Resim	Ürün Kodu ve Açıklaması	Detay	OEM
	<b>FI3012</b> ROTMİLİ SAĞ-SOL RB5827	Ağırlık : 0,551 kg / 1.215 lb Uzunluk : 309 mm / 12.17 inch Gövde Diş Çapı : M14X1,5 Aşık Diş Çapı : M14X1,5	9947713
	<b>FI3023</b> ROTMİLİ SAĞ-SOL 310 RB5820	Ağırlık : 0,557 kg / 1.228 lb Uzunluk : 300 mm / 11.81 inch Gövde Diş Çapı : M14X1,5 Aşık Diş Çapı : M14X1,5	3812.A4, 9566950880 9947713

**RIW®**

**LAND ROVER**

**DISCOVERY III TAA 2004 - 2009**

Resim	Ürün Kodu ve Açıklaması	Detay	OEM
	<b>LR3002</b> ROTMİLİ	Ağırlık : 0,802 kg / 1.768 lb Uzunluk : 374,5 mm / 14.74 inch Gövde Diş Çapı : M16X1,5 Aşık Diş Çapı : M20X1,5	QFK500020
	<b>LR3003</b> ROTMİLİ	Ağırlık : 0,787 kg / 1.735 lb Uzunluk : 374,5 mm / 14.74 inch Gövde Diş Çapı : M16X1,5 Aşık Diş Çapı : M16X1,5	QFK500010
	<b>LR3010</b> ROTMİLİ ARKA DIŞ	Ağırlık : 1,180 kg / 2.601 lb Uzunluk : 231 mm / 9.09 inch	LR019117*, RGD500083*
	<b>LR3011</b> ROTMİLİ ARKA DIŞ	Ağırlık : 0,785 kg / 1.731 lb Uzunluk : 260 mm / 10.24 inch	LR019117*

**DISCOVERY IV LA 2009 - 2016**

Resim	Ürün Kodu ve Açıklaması	Detay	OEM
	<b>LR3010</b> ROTMİLİ ARKA DIŞ	Ağırlık : 1,180 kg / 2.601 lb Uzunluk : 231 mm / 9.09 inch	LR019117*, RGD500083*
	<b>LR3011</b> ROTMİLİ ARKA DIŞ	Ağırlık : 0,785 kg / 1.731 lb Uzunluk : 260 mm / 10.24 inch	LR019117*

**DISCOVERY V L462 2016 -**

Resim	Ürün Kodu ve Açıklaması	Detay	OEM
	<b>LR3008</b> ROTMİLİ ÖN	Ağırlık : 0,751 kg / 1.656 lb Uzunluk : 338 mm / 13.31 inch	LR059264

**DISCOVERY SPORT L550 2015 - 2019**

Resim	Ürün Kodu ve Açıklaması	Detay	OEM
	<b>LR3005</b> ROTMİLİ M18X1,5 L=298	Ağırlık : 0,882 kg / 1.944 lb Uzunluk : 298 mm / 11.73 inch Gövde Diş Çapı : M18X1,5 Aşık Diş Çapı : M16X1,5	15LR026271, 600697200A BJ323L519AA, J9C7533 JJ323L519AA, LR026271 LR097993

\* Bu sayfada ve katalogdaki tüm araçların adları, markaları, modelleri, sembolleri, logoları, orijinal numaraları (oe) ve diğer üçüncü parti numaraları sadece referans amaçlı kullanılmaktadır.



**DISCOVERY SPORT L550 2015 - 2019**

Resim	Ürün Kodu ve Açıklaması	Detay	OEM
	<b>LR3007</b> ROTMİLİ ÖN	Ağırlık : 0,715 kg / 1.576 lb Uzunluk : 313 mm / 12.32 inch	LR125338

**DISCOVERY SPORT L550 FACELIFT 2020 -**

Resim	Ürün Kodu ve Açıklaması	Detay	OEM
	<b>LR3007</b> ROTMİLİ ÖN	Ağırlık : 0,715 kg / 1.576 lb Uzunluk : 313 mm / 12.32 inch	LR125338

**LR3 TAA 2004 - 2009**

Resim	Ürün Kodu ve Açıklaması	Detay	OEM
	<b>LR3002</b> ROTMİLİ	Ağırlık : 0,802 kg / 1.768 lb Uzunluk : 374,5 mm / 14.74 inch Gövde Diş Çapı : M16X1,5 Aşık Diş Çapı : M20X1,5	QFK500020
	<b>LR3003</b> ROTMİLİ	Ağırlık : 0,787 kg / 1.735 lb Uzunluk : 374,5 mm / 14.74 inch Gövde Diş Çapı : M16X1,5 Aşık Diş Çapı : M16X1,5	QFK500010

**RANGE ROVER III LM, L322 2002 - 2012**

Resim	Ürün Kodu ve Açıklaması	Detay	OEM
	<b>LR3004</b> ROTMİLİ	Ağırlık : 0,652 kg / 1.437 lb Uzunluk : 230 mm / 9.06 inch Gövde Diş Çapı : M18X1,5 Aşık Diş Çapı : M16X1,5	QJB500060, TIQ000040

**RANGE ROVER IV VOGUE L405 2012 - 2021**

Resim	Ürün Kodu ve Açıklaması	Detay	OEM
	<b>LR3006</b> ROTMİLİ M14X1,5 L=330	Ağırlık : 0,631 kg / 1.391 lb Uzunluk : 330 mm / 12.99 inch Gövde Diş Çapı : M14X1,5 Aşık Diş Çapı : M16X1,5	LR033529
	<b>LR3008</b> ROTMİLİ ÖN	Ağırlık : 0,751 kg / 1.656 lb Uzunluk : 338 mm / 13.31 inch	LR059264

\* Bu sayfada ve katalogdaki tüm araçların adları, markaları, modelleri, sembolleri, logoları, orjinal numaraları (oe) ve diğer üçüncü parti numaraları sadece referans amaçlı kullanılmaktadır.




**RANGE ROVER EVOQUE L538 2011 - 2018**

Resim	Ürün Kodu ve Açıklaması	Detay	OEM
	<b>LR3005</b> ROTMİLİ M18X1,5 L=298	Ağırlık : 0,882 kg / 1.944 lb Uzunluk : 298 mm / 11.73 inch Gövde Diş Çapı : M18X1,5 Aşık Diş Çapı : M16X1,5	15LR026271, 600697200A BJ323L519AA, J9C7533 JJ323L519AA, LR026271 LR097993

**RANGE ROVER EVOQUE L551 2019 -**

Resim	Ürün Kodu ve Açıklaması	Detay	OEM
	<b>LR3007</b> ROTMİLİ ÖN	Ağırlık : 0,715 kg / 1.576 lb Uzunluk : 313 mm / 12.32 inch	LR125338

**RANGE ROVER SPORT I LS, L320 2005 - 2013**

Resim	Ürün Kodu ve Açıklaması	Detay	OEM
	<b>LR3001</b> ROTMİLİ ÖN SAĞ - SOL 365	Ağırlık : 0,75 kg / 1.653 lb Uzunluk : 364 mm / 14.33 inch Gövde Diş Çapı : M16X1,5 Aşık Diş Çapı : M16X1,5	QFK500030, QKF500030
	<b>LR3010</b> ROTMİLİ ARKA DIŞ	Ağırlık : 1,180 kg / 2.601 lb Uzunluk : 231 mm / 9.09 inch	LR019117*, RGD500083*
	<b>LR3011</b> ROTMİLİ ARKA DIŞ	Ağırlık : 0,785 kg / 1.731 lb Uzunluk : 260 mm / 10.24 inch	LR019117*

**RANGE ROVER SPORT II LW, L494 2013 - 2022**

Resim	Ürün Kodu ve Açıklaması	Detay	OEM
	<b>LR3006</b> ROTMİLİ M14X1,5 L=330	Ağırlık : 0,631 kg / 1.391 lb Uzunluk : 330 mm / 12.99 inch Gövde Diş Çapı : M14X1,5 Aşık Diş Çapı : M16X1,5	LR033529
	<b>LR3008</b> ROTMİLİ ÖN	Ağırlık : 0,751 kg / 1.656 lb Uzunluk : 338 mm / 13.31 inch	LR059264

**RIW<sup>®</sup>**

**LEXUS**

**CT 200h 2011 - 2017**

Resim	Ürün Kodu ve Açıklaması	Detay	OEM
	<b>TO3047</b> ROTMİLİ ÖN	Ağırlık : 0,501 kg / 1.105 lb Uzunluk : 245 mm / 9.65 inch	4551047040, 4551047050 455107070

**ES 300 1992 - 1996**

Resim	Ürün Kodu ve Açıklaması	Detay	OEM
	<b>TO3830</b> ROTMİLİ ÖN SAĞ - SOL 336 RE3830	Ağırlık : 0,749 kg / 1.651 lb Uzunluk : 336 mm / 13.23 inch Gövde Diş Çapı : M14X1,5 Aşık Diş Çapı : M15X1,5	45046-29355, 45503-09030 45503-09040, 45503-29355 45503-39055, 45503-39135

**ES 300 1997 - 2001**

Resim	Ürün Kodu ve Açıklaması	Detay	OEM
	<b>TO3830</b> ROTMİLİ ÖN SAĞ - SOL 336 RE3830	Ağırlık : 0,749 kg / 1.651 lb Uzunluk : 336 mm / 13.23 inch Gövde Diş Çapı : M14X1,5 Aşık Diş Çapı : M15X1,5	45046-29355, 45503-09030 45503-09040, 45503-29355 45503-39055, 45503-39135

**ES 350 2007 - 2012**

Resim	Ürün Kodu ve Açıklaması	Detay	OEM
	<b>TO3030</b> ROTMİLİ	Ağırlık : 0,662 kg / 1.459 lb Uzunluk : 247 mm / 9.72 inch Gövde Diş Çapı : M14X1,5 Aşık Diş Çapı : M15X1,5	45503-39275

**GS 1993 - 1997**

Resim	Ürün Kodu ve Açıklaması	Detay	OEM
	<b>LX3009</b> ROTMİLİ ÖN	Ağırlık : 0,515 kg / 1.135 lb Uzunluk : 230 mm / 9.06 inch	45503-39095, 45503-59015

**GS S-160 1997 - 2004**

Resim	Ürün Kodu ve Açıklaması	Detay	OEM
	<b>LX3003</b> ROTMİLİ SOL VE SAĞ 222,5	Ağırlık : 0,504 kg / 1.111 lb Uzunluk : 222,5 mm / 8.76 inch	4550339155

\* Bu sayfada ve katalogdaki tüm araçların adları, markaları, modelleri, sembolleri, logoları, orijinal numaraları (oe) ve diğer üçüncü parti numaraları sadece referans amaçlı kullanılmaktadır.

**GS S-190 2005 - 2011**

Resim	Ürün Kodu ve Açıklaması	Detay	OEM
	<b>LX3002</b> ROTMİLİ	Ağırlık : 0,61 kg / 1.345 lb Uzunluk : 259 mm / 10.20 inch	4550330070, 4550330090
	<b>LX3004</b> ROTMİLİ SOL VE SAĞ	Ağırlık : 0,485 kg / 1.069 lb	4550330080

**GS300 1993 - 1997**

Resim	Ürün Kodu ve Açıklaması	Detay	OEM
	<b>LX3009</b> ROTMİLİ ÖN	Ağırlık : 0,515 kg / 1.135 lb Uzunluk : 230 mm / 9.06 inch	45503-39095, 45503-59015

**GX J12 2001 - 2009**

Resim	Ürün Kodu ve Açıklaması	Detay	OEM
	<b>TO3846</b> ROTMİLİ ÖN SAĞ - SOL 259	Ağırlık : 0,667 kg / 1.470 lb Uzunluk : 259 mm / 10.20 inch Gövde Diş Çapı : M22X1,5 Aşık Diş Çapı : M15X1,5	45503-39235

**GX URJ15 2009 -**

Resim	Ürün Kodu ve Açıklaması	Detay	OEM
	<b>TO3016</b> ROTMİLİ M16X1,5 L = 261	Ağırlık : 0,75 kg / 1.653 lb Uzunluk : 261 mm / 10.28 inch Gövde Diş Çapı : M16X1,5 Aşık Diş Çapı : M24X1,5	4550360040, 45503-60040

**IS F 2008 - 2014**

Resim	Ürün Kodu ve Açıklaması	Detay	OEM
	<b>LX3002</b> ROTMİLİ	Ağırlık : 0,61 kg / 1.345 lb Uzunluk : 259 mm / 10.20 inch	4550330070, 4550330090

**IS II XE20 2006 - 2013**

Resim	Ürün Kodu ve Açıklaması	Detay	OEM
	<b>LX3002</b> ROTMİLİ	Ağırlık : 0,61 kg / 1.345 lb Uzunluk : 259 mm / 10.20 inch	4550330070, 4550330090
	<b>LX3004</b> ROTMİLİ SOL VE SAĞ	Ağırlık : 0,485 kg / 1.069 lb	4550330080

**IS200t III XE30 2014 - 2020**

Resim	Ürün Kodu ve Açıklaması	Detay	OEM
	<b>LX3008</b> ROTMİLİ ÖN	Ağırlık : 0,622 kg / 1.371 lb Uzunluk : 275 mm / 10.83 inch	45503-53010
	<b>LX3010</b> ROTMİLİ ÖN	Ağırlık : 0,490 kg / 1.080 lb Uzunluk : 173 mm / 6.81 inch	45503-30160



**IS250 III XE30 2014 - 2020**

Resim	Ürün Kodu ve Açıklaması	Detay	OEM
	<b>LX3008</b> ROTMİLİ ÖN	Ağırlık : 0,622 kg / 1.371 lb Uzunluk : 275 mm / 10.83 inch	45503-53010
	<b>LX3010</b> ROTMİLİ ÖN	Ağırlık : 0,490 kg / 1.080 lb Uzunluk : 173 mm / 6.81 inch	45503-30160

**IS300 I XE10 1999 - 2005**

Resim	Ürün Kodu ve Açıklaması	Detay	OEM
	<b>LX3006</b> ROTMİLİ ÖN	Ağırlık : 0,526 kg / 1.160 lb Uzunluk : 267 mm / 10.51 inch	45503-29785, 45503-39105

**IS300 III XE30 2014 - 2020**

Resim	Ürün Kodu ve Açıklaması	Detay	OEM
	<b>LX3008</b> ROTMİLİ ÖN	Ağırlık : 0,622 kg / 1.371 lb Uzunluk : 275 mm / 10.83 inch	45503-53010
	<b>LX3010</b> ROTMİLİ ÖN	Ağırlık : 0,490 kg / 1.080 lb Uzunluk : 173 mm / 6.81 inch	45503-30160

**IS350 III XE30 2014 - 2020**

Resim	Ürün Kodu ve Açıklaması	Detay	OEM
	<b>LX3008</b> ROTMİLİ ÖN	Ağırlık : 0,622 kg / 1.371 lb Uzunluk : 275 mm / 10.83 inch	45503-53010
	<b>LX3010</b> ROTMİLİ ÖN	Ağırlık : 0,490 kg / 1.080 lb Uzunluk : 173 mm / 6.81 inch	45503-30160

**LS 400 1990 - 1994**

Resim	Ürün Kodu ve Açıklaması	Detay	OEM
	<b>LX3009</b> ROTMİLİ ÖN	Ağırlık : 0,515 kg / 1.135 lb Uzunluk : 230 mm / 9.06 inch	45503-39095, 45503-59015

**LS 400 1995 - 2000**

Resim	Ürün Kodu ve Açıklaması	Detay	OEM
	<b>LX3007</b> ROTMİLİ ÖN	Ağırlık : 0,690 kg / 1.521 lb Uzunluk : 237 mm / 9.33 inch	45504-59025
	<b>LX3009</b> ROTMİLİ ÖN	Ağırlık : 0,515 kg / 1.135 lb Uzunluk : 230 mm / 9.06 inch	45503-39095, 45503-59015

**LS 430 F3 2001 - 2006**

Resim	Ürün Kodu ve Açıklaması	Detay	OEM
	<b>LX3011</b> ROTMİLİ ÖN	Ağırlık : 0,550 kg / 1.213 lb Uzunluk : 201 mm / 7.91 inch	45503-59065



**LS 460 2007 - 2017**

Resim	Ürün Kodu ve Açıklaması	Detay	OEM
	<b>LX3005</b> ROTMİLİ ÖN	Ağırlık : 0,525 kg / 1.157 lb Uzunluk : 202 mm / 7.95 inch	45503-59145

**LS 600H 2007 - 2017**

Resim	Ürün Kodu ve Açıklaması	Detay	OEM
	<b>LX3005</b> ROTMİLİ ÖN	Ağırlık : 0,525 kg / 1.157 lb Uzunluk : 202 mm / 7.95 inch	45503-59145

**LX J100 1998 - 2008**

Resim	Ürün Kodu ve Açıklaması	Detay	OEM
	<b>TO3006</b> ROTMİLİ ÖN 198	Ağırlık : 0,850 kg / 1.874 lb Uzunluk : 198 mm / 7.80 inch Gövde Diş Çapı : M18X1,5 Aşık Diş Çapı : M20X1,5	45503-69015
	<b>TO3844</b> ROTMİLİ	Ağırlık : 0,93 kg / 2.050 lb Uzunluk : 207 mm / 8.15 inch Gövde Diş Çapı : M27X1,5 Aşık Diş Çapı : M20X1,5	45503-69025

**LX J200 2007 -**

Resim	Ürün Kodu ve Açıklaması	Detay	OEM
	<b>TO3015</b> ROTMİLİ	Ağırlık : 1,374 kg / 3.029 lb Uzunluk : 233 mm / 9.17 inch Gövde Diş Çapı : M22X1,5 Aşık Diş Çapı : M28X1,5	4550360030, 45503-60030



**RX 300, 330, 350 2003 -**

Resim	Ürün Kodu ve Açıklaması	Detay	OEM
	<b>TO3019</b> ROTMİLİ	Ağırlık : 0,629 kg / 1.387 lb Uzunluk : 242.6 mm / 9.55 inch Gövde Diş Çapı : M14X1,5 Aşık Diş Çapı : M15X1,5	45503-49125

**RX 350 2010 - 2015**

Resim	Ürün Kodu ve Açıklaması	Detay	OEM
	<b>TO3041</b> ROTMİLİ SOL VE SAĞ 257	Ağırlık : 0,650 kg / 1.433 lb Uzunluk : 257 mm / 10.12 inch	45510-0E030, 45510-0E040 45510-0E042, 45510-0E070 45510-0T010

**RX 450H 2010 - 2015**

Resim	Ürün Kodu ve Açıklaması	Detay	OEM
	<b>TO3041</b> ROTMİLİ SOL VE SAĞ 257	Ağırlık : 0,650 kg / 1.433 lb Uzunluk : 257 mm / 10.12 inch	45510-0E030, 45510-0E040 45510-0E042, 45510-0E070 45510-0T010

**RX MHU3, GSU3, MCU3 2003 - 2008**

Resim	Ürün Kodu ve Açıklaması	Detay	OEM
	<b>LX3001</b> ROTMİLİ ÖN SAĞ - SOL 245	Ağırlık : 0,57 kg / 1.257 lb Uzunluk : 245 mm / 9.65 inch	4550309250

**SC 300 1992 - 2000**

Resim	Ürün Kodu ve Açıklaması	Detay	OEM
	<b>LX3009</b> ROTMİLİ ÖN	Ağırlık : 0,515 kg / 1.135 lb Uzunluk : 230 mm / 9.06 inch	45503-39095, 45503-59015

**SC 400 1992 - 2000**

Resim	Ürün Kodu ve Açıklaması	Detay	OEM
	<b>LX3009</b> ROTMİLİ ÖN	Ağırlık : 0,515 kg / 1.135 lb Uzunluk : 230 mm / 9.06 inch	45503-39095, 45503-59015

\* Bu sayfada ve katalogdaki tüm araçların adları, markaları, modelleri, sembolleri, logoları, orjinal numaraları (oe) ve diğer üçüncü parti numaraları sadece referans amaçlı kullanılmaktadır.

**RIW®**

**LINCOLN**

**CONTINENTAL IX 1995 - 2002**

Resim	Ürün Kodu ve Açıklaması	Detay	OEM
	<b>LC3004</b> ROTMİLİ SOL VE SAĞ 332	Ağırlık : 0,748 kg / 1.649 lb Uzunluk : 332 mm / 13.07 inch	F5OY3280A, F5OZ3280BA

**CONTINENTAL VIII 1988 - 1994**

Resim	Ürün Kodu ve Açıklaması	Detay	OEM
	<b>FO3052</b> ROTMİLİ SOL VE SAĞ 338	Ağırlık : 0,583 kg / 1.285 lb Uzunluk : 338 mm / 13.31 inch	E6DZ3280A, F6SZ3280BA

**LS 2000 - 2007**

Resim	Ürün Kodu ve Açıklaması	Detay	OEM
	<b>JG3002</b> ROTMİLİ ÖN SAĞ - SOL 208	Ağırlık : 0,460 kg / 1.014 lb Uzunluk : 208 mm / 8.19 inch Gövde Dış Çapı : M16X1,5 Aşık Dış Çapı : M14X1,5	C2C14898, C2C14899 C2C29620, C2C29621



**MARK VIII 1980 - 1983**

Resim	Ürün Kodu ve Açıklaması	Detay	OEM
	<b>FO3052</b> ROTMİLİ SOL VE SAĞ 338	Ağırlık : 0,583 kg / 1.285 lb Uzunluk : 338 mm / 13.31 inch	E6DZ3280A, F6SZ3280BA

**MARK LT 2005 - 2008**

Resim	Ürün Kodu ve Açıklaması	Detay	OEM
	<b>FO3057</b> ROTMİLİ SOL VE SAĞ 304,8	Ağırlık : 0,810 kg / 1.786 lb Uzunluk : 304,8 mm / 12.00 inch	6L3Z3280B
	<b>FO3058</b> ROTMİLİ SOL VE SAĞ 343	Ağırlık : 0,860 kg / 1.896 lb Uzunluk : 343 mm / 13.50 inch	6L3Z3280A

**MKS I 2009 - 2012**

Resim	Ürün Kodu ve Açıklaması	Detay	OEM
	<b>FO3056</b> ROTMİLİ SOL VE SAĞ 285	Ağırlık : 0,658 kg / 1.451 lb Uzunluk : 285 mm / 11.22 inch	AA5Z3280B, AA5Z33280B DG1Z3280A
	<b>FO3062</b> ROTMİLİ SOL VE SAĞ 318	Ağırlık : 0,753 kg / 1.660 lb Uzunluk : 318 mm / 12.52 inch	AA8Z3280B

**MKS I 1ST FACELIFT 2013 - 2014**

Resim	Ürün Kodu ve Açıklaması	Detay	OEM
	<b>FO3029</b> ROTMİLİ	Ağırlık : 0,655 kg / 1.444 lb	BB5Z3280A
	<b>FO3056</b> ROTMİLİ SOL VE SAĞ 285	Ağırlık : 0,658 kg / 1.451 lb Uzunluk : 285 mm / 11.22 inch	AA5Z3280B, AA5Z33280B DG1Z3280A

**MKS I 2ND FACELIFT 2015 - 2016**

Resim	Ürün Kodu ve Açıklaması	Detay	OEM
	<b>FO3029</b> ROTMİLİ	Ağırlık : 0,655 kg / 1.444 lb	BB5Z3280A
	<b>FO3056</b> ROTMİLİ SOL VE SAĞ 285	Ağırlık : 0,658 kg / 1.451 lb Uzunluk : 285 mm / 11.22 inch	AA5Z3280B, AA5Z33280B DG1Z3280A

**MKT I 2010 - 2012**

Resim	Ürün Kodu ve Açıklaması	Detay	OEM
	<b>FO3056</b> ROTMİLİ SOL VE SAĞ 285	Ağırlık : 0,658 kg / 1.451 lb Uzunluk : 285 mm / 11.22 inch	AA5Z3280B, AA5Z33280B DG1Z3280A
	<b>FO3062</b> ROTMİLİ SOL VE SAĞ 318	Ağırlık : 0,753 kg / 1.660 lb Uzunluk : 318 mm / 12.52 inch	AA8Z3280B

\* Bu sayfada ve katalogdaki tüm araçların adları, markaları, modelleri, sembolleri, logoları, orjinal numaraları (oe) ve diğer üçüncü parti numaraları sadece referans amaçlı kullanılmaktadır.

**MKT I 1ST FACELIFT 2013 - 2016**

Resim	Ürün Kodu ve Açıklaması	Detay	OEM
	<b>FO3029</b> ROTMİLİ	Ağırlık : 0,655 kg / 1.444 lb	BB5Z3280A
	<b>FO3056</b> ROTMİLİ SOL VE SAĞ 285	Ağırlık : 0,658 kg / 1.451 lb Uzunluk : 285 mm / 11.22 inch	AA5Z3280B, AA5Z33280B DG1Z3280A

**MKT I 2ND FACELIFT 2017 - 2019**

Resim	Ürün Kodu ve Açıklaması	Detay	OEM
	<b>FO3029</b> ROTMİLİ	Ağırlık : 0,655 kg / 1.444 lb	BB5Z3280A
	<b>FO3056</b> ROTMİLİ SOL VE SAĞ 285	Ağırlık : 0,658 kg / 1.451 lb Uzunluk : 285 mm / 11.22 inch	AA5Z3280B, AA5Z33280B DG1Z3280A

**MKX 2007 - 2010**

Resim	Ürün Kodu ve Açıklaması	Detay	OEM
	<b>FO3032</b> ROTMİLİ ÖN SAĞ - SOL 220	Ağırlık : 0,635 kg / 1.400 lb Uzunluk : 220 mm / 8.66 inch Gövde Diş Çapı : M22X1,5 Aşık Diş Çapı : M16X1,5	7T433280AA, 7T4Z3280A

**MKX 2016 - 2018**

Resim	Ürün Kodu ve Açıklaması	Detay	OEM
	<b>FO3045</b> ROTMİLİ ÖN SAĞ - SOL 218,5	Ağırlık : 0,464 kg / 1.023 lb Uzunluk : 218,5 mm / 8.60 inch	DG9Z3280A, F2GZ3280A

**MKX FACELIFT 2011 - 2015**

Resim	Ürün Kodu ve Açıklaması	Detay	OEM
	<b>FO3032</b> ROTMİLİ ÖN SAĞ - SOL 220	Ağırlık : 0,635 kg / 1.400 lb Uzunluk : 220 mm / 8.66 inch Gövde Diş Çapı : M22X1,5 Aşık Diş Çapı : M16X1,5	7T433280AA, 7T4Z3280A

\* Bu sayfada ve katalogdaki tüm araçların adları, markaları, modelleri, sembolleri, logoları, orjinal numaraları (oe) ve diğer üçüncü parti numaraları sadece referans amaçlı kullanılmaktadır.


**MKZ I 2006 - 2012**

Resim	Ürün Kodu ve Açıklaması	Detay	OEM
	<b>FO3054</b> ROTMİLİ SOL VE SAĞ 179	Ağırlık : 0,407 kg / 0.897 lb Uzunluk : 179 mm / 7.05 inch Gövde Diş Çapı : M14X1,5 Aşık Diş Çapı : M14X1,5	AE5Z3280A




**MKZ II 2013 - 2020**

Resim	Ürün Kodu ve Açıklaması	Detay	OEM
	<b>FO3045</b> ROTMİLİ ÖN SAĞ - SOL 218,5	Ağırlık : 0,464 kg / 1.023 lb Uzunluk : 218,5 mm / 8.60 inch	DG9Z3280A, F2GZ3280A

**NAVIGATOR I 1998 - 2002**

Resim	Ürün Kodu ve Açıklaması	Detay	OEM
	<b>FO3033</b> ROTMİLİ ÖN 290	Ağırlık : 0,69 kg / 1.521 lb Uzunluk : 290 mm / 11.42 inch Gövde Diş Çapı : M16X1,5 Aşık Diş Çapı : M16X1,5	2L1Z3280FA, 2L1Z3280GA
	<b>LC3006</b> ROTMİLİ M16X1,5 L= 290	Ağırlık : 0,674 kg / 1.486 lb Uzunluk : 285.4 mm / 11.24 inch Gövde Diş Çapı : M16X1,5 Aşık Diş Çapı : M16X1,5	
	<b>LC3007</b> ROTMİLİ ÖN 279.8	Ağırlık : 1,000 kg / 2.205 lb Uzunluk : 279.8 mm / 11.02 inch Gövde Diş Çapı : M16X1,5 Aşık Diş Çapı : M14X1,5	

**NAVIGATOR II 2003 - 2006**

Resim	Ürün Kodu ve Açıklaması	Detay	OEM
	<b>FO3033</b> ROTMİLİ ÖN 290	Ağırlık : 0,69 kg / 1.521 lb Uzunluk : 290 mm / 11.42 inch Gövde Diş Çapı : M16X1,5 Aşık Diş Çapı : M16X1,5	2L1Z3280FA, 2L1Z3280GA
	<b>LC3006</b> ROTMİLİ M16X1,5 L= 290	Ağırlık : 0,674 kg / 1.486 lb Uzunluk : 285.4 mm / 11.24 inch Gövde Diş Çapı : M16X1,5 Aşık Diş Çapı : M16X1,5	
	<b>LC3007</b> ROTMİLİ ÖN 279.8	Ağırlık : 1,000 kg / 2.205 lb Uzunluk : 279.8 mm / 11.02 inch Gövde Diş Çapı : M16X1,5 Aşık Diş Çapı : M14X1,5	

\* Bu sayfada ve katalogdaki tüm araçların adları, markaları, modelleri, sembolleri, logoları, orjinal numaraları (oe) ve diğer üçüncü parti numaraları sadece referans amaçlı kullanılmaktadır.

**NAVIGATOR****III****2007 - 2014**

Resim	Ürün Kodu ve Açıklaması	Detay	OEM
	<b>FO3040</b> ROTMİLİ SOL VE SAĞ 285	Ağırlık : 0,784 kg / 1.728 lb Uzunluk : 285 mm / 11.22 inch Gövde Diş Çapı : M18X1,5 Aşık Diş Çapı : M16X1,5	7L1Z3280A, 9L3Z3280A AL3Z3280A
	<b>FO3041</b> ROTMİLİ	Ağırlık : 0,775 kg / 1.709 lb	BL3Z3280A, FL3Z3280A FR3Z3280A, GR3Z3280C

**TOWN CAR****1995 - 2002**

Resim	Ürün Kodu ve Açıklaması	Detay	OEM
	<b>FO3021</b> ROTMİLİ (USA)		9S4Z3280A

**RIW®**

**MAN**



**TGE UY, UZ 2016 -**

Resim	Ürün Kodu ve Açıklaması	Detay	OEM
	<b>VW3024</b> ROTMİLİ SOL VE SAĞ	Ağırlık : 0,731 kg / 1.612 lb	2N0423810, 65.46710-0000 65467100000

**RIW®**

**MAZDA**

**121 DA 1987 - 1990**

Resim	Ürün Kodu ve Açıklaması	Detay	OEM
	<b>KI3008</b> ROTMİLİ SAĞ-SOL 260 RB6827	Ağırlık : 0,46 kg / 1.014 lb Uzunluk : 259,5 mm / 10.22 inch Gövde Diş Çapı : M16X1,5 Aşık Diş Çapı : M12X1,25	D0013224X, KK15032240 KK150-32240, MD0013224X


**121 II DB 1991 - 1996**

Resim	Ürün Kodu ve Açıklaması	Detay	OEM
	<b>MZ3016</b> ROTMİLİ M12X1,25 L=264	Ağırlık : 0,535 kg / 1.179 lb Uzunluk : 264 mm / 10.39 inch Gövde Diş Çapı : M17X1 Aşık Diş Çapı : M12X1,25	D0613224XA, D061-32-24XA

**121 III 1996 - 2003**

Resim	Ürün Kodu ve Açıklaması	Detay	OEM
	<b>FO3003</b> ROTMİLİ SAĞ-SOL 313 RB6830	Ağırlık : 0,558 kg / 1.230 lb Uzunluk : 313 mm / 12.32 inch Gövde Diş Çapı : M14X1,5 Aşık Diş Çapı : M14X2	1044014, 1E0032240 96FB3L519BA, B196FB3L519BA

**2 DE 2008 - 2015**

Resim	Ürün Kodu ve Açıklaması	Detay	OEM
	<b>FO3022</b> ROTMİLİ SAĞ-SOL RB6856	Ağırlık : 0,55 kg / 1.213 lb Uzunluk : 296 mm / 11.65 inch Gövde Diş Çapı : M14X1,5 Aşık Diş Çapı : M14X1,5	1545457, 8V513L519AA D65132240
	<b>MZ3020</b> ROTMİLİ M14X1,5 L=216	Ağırlık : 0,46 kg / 1.014 lb Uzunluk : 216 mm / 8.50 inch Gövde Diş Çapı : M14X1,5 Aşık Diş Çapı : M14X1,5	D65132240, D651-32-240

**2 DJ, DL 2015 -**

Resim	Ürün Kodu ve Açıklaması	Detay	OEM
	<b>MZ3033</b> ROTMİLİ SOL VE SAĞ 40	Ağırlık : 0,565 kg / 1.246 lb Uzunluk : 40 mm / 1.57 inch	D09H32240, D65332240 DA6A32110A

**2 DY 2003 - 2007**

Resim	Ürün Kodu ve Açıklaması	Detay	OEM
	<b>FO3005</b> ROTMİLİ SOL VE SAĞ 279 RB6852	Ağırlık : 0,564 kg / 1.243 lb Uzunluk : 279 mm / 10.98 inch Gövde Diş Çapı : M14X1,5 Aşık Diş Çapı : M14X1,5	2S6C3280KA, 2S6C3280KB 2S6J3280KB, 2S6J3289AC 3472940, 4342539 4472940, DE9032240

**3 BK 2003 - 2009**

Resim	Ürün Kodu ve Açıklaması	Detay	OEM
	<b>MZ3011</b> ROTMİLİ SAĞ-SOL 292 RD9846	Ağırlık : 0,785 kg / 1.731 lb Uzunluk : 292 mm / 11.50 inch Gövde Diş Çapı : M14X1,5 Aşık Diş Çapı : M17X1,5	BP4L32240

**3 BL 2009 - 2014**

Resim	Ürün Kodu ve Açıklaması	Detay	OEM
	<b>MZ3011</b> ROTMİLİ SAĞ-SOL 292 RD9846	Ağırlık : 0,785 kg / 1.731 lb Uzunluk : 292 mm / 11.50 inch Gövde Diş Çapı : M14X1,5 Aşık Diş Çapı : M17X1,5	BP4L32240

**3 III BM 2014 - 2019**

Resim	Ürün Kodu ve Açıklaması	Detay	OEM
	<b>MZ3028</b> ROTMİLİ ÖN SAĞ - SOL 218,5	Ağırlık : 0,468 kg / 1.032 lb Uzunluk : 218,5 mm / 8.60 inch Gövde Diş Çapı : M14X1,5 Aşık Diş Çapı : M14X1,5	GHT232240, GHT232240A

**3 IV BP 2019 -**

Resim	Ürün Kodu ve Açıklaması	Detay	OEM
	<b>MZ3040</b> ROTMİLİ ÖN	Ağırlık : 0,495 kg / 1.091 lb Uzunluk : 263 mm / 10.35 inch	BDTS32240

**323 III BF 1984 - 1989**



Resim	Ürün Kodu ve Açıklaması	Detay	OEM
	<b>MZ3001</b> ROTMİLİ ÖN SAĞ - SOL 315 RD9814	Ağırlık : 0,604 kg / 1.332 lb Uzunluk : 315 mm / 12.40 inch Gövde Diş Çapı : M17X1 Aşık Diş Çapı : M12X1,25	B09232240, BF6232240 BF6732240, BF673224X

\* Bu sayfada ve katalogdaki tüm araçların adları, markaları, modelleri, sembolleri, logoları, orijinal numaraları (oe) ve diğer üçüncü parti numaraları sadece referans amaçlı kullanılmaktadır.




**323 IV BG 1989 - 1994**

Resim	Ürün Kodu ve Açıklaması	Detay	OEM
	<b>MZ3002</b> ROTMİLİ SOL VE SAĞ 309 RD9838	Ağırlık : 0,537 kg / 1.184 lb Uzunluk : 309 mm / 12.17 inch Gövde Diş Çapı : M16X1 Aşık Diş Çapı : M12X1,25	B4563224X
	<b>MZ3003</b> ROTMİLİ SOL VE SAĞ 320 RD9826	Ağırlık : 0,633 kg / 1.396 lb Uzunluk : 320 mm / 12.60 inch Gövde Diş Çapı : M16X1 Aşık Diş Çapı : M12X1,25	B4563225X

**323 V BA 1994 - 1998**

Resim	Ürün Kodu ve Açıklaması	Detay	OEM
	<b>MZ3004</b> ROTMİLİ SAĞ-SOL 335 RD9837	Ağırlık : 0,661 kg / 1.457 lb Uzunluk : 336 mm / 13.23 inch Gövde Diş Çapı : M16X1 Aşık Diş Çapı : M12X1,25	E0163224X, E0163225X
	<b>MZ3005</b> ROTMİLİ SAĞ-SOL 335 RD9836	Ağırlık : 0,621 kg / 1.369 lb Uzunluk : 336 mm / 13.23 inch Gövde Diş Çapı : M14X1,5 Aşık Diş Çapı : M12X1,25	B21H3225X

**323 VI BJ 1999 - 2004**

Resim	Ürün Kodu ve Açıklaması	Detay	OEM
	<b>MZ3006</b> ROTMİLİ SAĞ-SOL 306 RD9842	Ağırlık : 0,632 kg / 1.393 lb Uzunluk : 306 mm / 12.05 inch Gövde Diş Çapı : M16X1 Aşık Diş Çapı : M12X1,25	B25D32240-X
	<b>MZ3014</b> ROTMİLİ ÖN SAĞ 310	Ağırlık : 0,604 kg / 1.332 lb Uzunluk : 310 mm / 12.20 inch Gövde Diş Çapı : M16X1 Aşık Diş Çapı : M14X1,5	B25D32240, B25D32250 B25D-32-250
	<b>MZ3015</b> ROTMİLİ ÖN SOL 305	Ağırlık : 0,611 kg / 1.347 lb Uzunluk : 305 mm / 12.01 inch Gövde Diş Çapı : M16X1 Aşık Diş Çapı : M14X1,5	B25D32240, B25D-32-240 B25D32250

**5 CR19 2005 - 2010**

Resim	Ürün Kodu ve Açıklaması	Detay	OEM
	<b>MZ3011</b> ROTMİLİ SAĞ-SOL 292 RD9846	Ağırlık : 0,785 kg / 1.731 lb Uzunluk : 292 mm / 11.50 inch Gövde Diş Çapı : M14X1,5 Aşık Diş Çapı : M17X1,5	BP4L32240

\* Bu sayfada ve katalogdaki tüm araçların adları, markaları, modelleri, sembolleri, logoları, orjinal numaraları (oe) ve diğer üçüncü parti numaraları sadece referans amaçlı kullanılmaktadır.

**6 GG 2002 - 2007**

Resim	Ürün Kodu ve Açıklaması	Detay	OEM
	<b>MZ3017</b> ROTMİLİ ÖN SAĞ - SOL 182 RD9845	Ağırlık : 0,509 kg / 1.122 lb Uzunluk : 182 mm / 7.17 inch Gövde Diş Çapı : M18X1,5 Aşık Diş Çapı : M14X1,5	GJ6E32240




**6 GH 2007 - 2012**

Resim	Ürün Kodu ve Açıklaması	Detay	OEM
	<b>MZ3022</b> ROTMİLİ	Ağırlık : 0,395 kg / 0.871 lb Uzunluk : 165 mm / 6.50 inch Gövde Diş Çapı : M18X1,5 Aşık Diş Çapı : M14X1,5	GS1D-32-240

**6 GJ 2013 - 2021**

Resim	Ürün Kodu ve Açıklaması	Detay	OEM
	<b>MZ3028</b> ROTMİLİ ÖN SAĞ - SOL 218,5	Ağırlık : 0,468 kg / 1.032 lb Uzunluk : 218,5 mm / 8.60 inch Gövde Diş Çapı : M14X1,5 Aşık Diş Çapı : M14X1,5	GHT232240, GHT232240A
	<b>MZ3038</b> ROTMİLİ ÖN	Ağırlık : 0,495 kg / 1.091 lb Uzunluk : 237 mm / 9.33 inch	GBEF32240

**626 III GD 1987 - 1992**

Resim	Ürün Kodu ve Açıklaması	Detay	OEM
	<b>MZ3007</b> ROTMİLİ SAĞ-SOL 286 RD9831	Ağırlık : 0,606 kg / 1.336 lb Uzunluk : 286 mm / 11.26 inch Gövde Diş Çapı : M18X1,5 Aşık Diş Çapı : M14X1,5	GJ2132240, GJ2232240 GJ223224X, GJ223225A
	<b>MZ3023</b> ROTMİLİ	Ağırlık : 0,576 kg / 1.270 lb Uzunluk : 250 mm / 9.84 inch	G03032240, G03032240A
	<b>MZ3024</b> ROTMİLİ	Ağırlık : 0,612 kg / 1.349 lb Uzunluk : 280 mm / 11.02 inch	G03032250, G03032250A

**626 IV GE 1992 - 1997**

Resim	Ürün Kodu ve Açıklaması	Detay	OEM
	<b>MZ3008</b> ROTMİLİ SAĞ-SOL 300 RD9835	Ağırlık : 0,594 kg / 1.310 lb Uzunluk : 300.8 mm / 11.84 inch Gövde Diş Çapı : M18X1,5 Aşık Diş Çapı : M14X1,5	, 1405940 3405940, 4345261 GA2A32240, GA2A32240A GA2A32250, GA2A32250A

**626 V GF 1997 - 2002**

Resim	Ürün Kodu ve Açıklaması	Detay	OEM
	<b>MZ3009</b> ROTMİLİ SAĞ-SOL 308 RD9843	Ağırlık : 0,627 kg / 1.382 lb Uzunluk : 307 mm / 12.09 inch Gövde Diş Çapı : M18X1,5 Aşık Diş Çapı : M14X1,5	GE4T32240, GE4T32240A

**B-2500 UF 1995 - 1999**

Resim	Ürün Kodu ve Açıklaması	Detay	OEM
	<b>FO3036</b> ROTMİLİ ÖN SAĞ - SOL 252	Ağırlık : 0,550 kg / 1.213 lb Uzunluk : 252 mm / 9.92 inch Gövde Diş Çapı : M16X1,5 Aşık Diş Çapı : M14X1,5	1F703224X, AU2Z3280A F57Z3280AA, F57Z3280HB ZZP03224X

**B-2500 UN 1998 - 2006**

Resim	Ürün Kodu ve Açıklaması	Detay	OEM
	<b>FO3036</b> ROTMİLİ ÖN SAĞ - SOL 252	Ağırlık : 0,550 kg / 1.213 lb Uzunluk : 252 mm / 9.92 inch Gövde Diş Çapı : M16X1,5 Aşık Diş Çapı : M14X1,5	1F703224X, AU2Z3280A F57Z3280AA, F57Z3280HB ZZP03224X

**B-3000 1998 - 2001**

Resim	Ürün Kodu ve Açıklaması	Detay	OEM
	<b>FO3036</b> ROTMİLİ ÖN SAĞ - SOL 252	Ağırlık : 0,550 kg / 1.213 lb Uzunluk : 252 mm / 9.92 inch Gövde Diş Çapı : M16X1,5 Aşık Diş Çapı : M14X1,5	1F703224X, AU2Z3280A F57Z3280AA, F57Z3280HB ZZP03224X

**B-4000 1998 - 2001**

Resim	Ürün Kodu ve Açıklaması	Detay	OEM
	<b>FO3036</b> ROTMİLİ ÖN SAĞ - SOL 252	Ağırlık : 0,550 kg / 1.213 lb Uzunluk : 252 mm / 9.92 inch Gövde Diş Çapı : M16X1,5 Aşık Diş Çapı : M14X1,5	1F703224X, AU2Z3280A F57Z3280AA, F57Z3280HB ZZP03224X

\* Bu sayfada ve katalogdaki tüm araçların adları, markaları, modelleri, sembolleri, logoları, orijinal numaraları (oe) ve diğer üçüncü parti numaraları sadece referans amaçlı kullanılmaktadır.

**BT-50 PICKUP**
**2011 - 2015**

Resim	Ürün Kodu ve Açıklaması	Detay	OEM
	<b>FO3051</b> ROTMİLİ SOL VE SAĞ 202	Ağırlık : 0,516 kg / 1.138 lb Uzunluk : 202 mm / 7.95 inch Gövde Diş Çapı : M14X1,5 Aşık Diş Çapı : M14X1,5	1732879, 1775547 AB313280AA, AB313280AB UC2M3224X, UC2M3224XA

**CX-3**
**DK**
**2015 -**

Resim	Ürün Kodu ve Açıklaması	Detay	OEM
	<b>MZ3031</b> ROTMİLİ SOL VE SAĞ 263	Ağırlık : 0,584 kg / 1.287 lb Uzunluk : 263 mm / 10.35 inch Gövde Diş Çapı : M16X1 Aşık Diş Çapı : M14X1,5	D10E32240

**CX-30**
**DM**
**2019 -**

Resim	Ürün Kodu ve Açıklaması	Detay	OEM
	<b>MZ3037</b> ROTMİLİ ÖN	Ağırlık : 0,535 kg / 1.179 lb Uzunluk : 283 mm / 11.14 inch	DGH932240

**CX-5**
**KE, GH**
**2011 - 2017**

Resim	Ürün Kodu ve Açıklaması	Detay	OEM
	<b>MZ3027</b> ROTMİLİ M14X1,5 L= 304	Ağırlık : 0,578 kg / 1.274 lb Uzunluk : 304 mm / 11.97 inch	KD3132240, KD31-32-240

**CX-5**
**KF**
**2017 -**

Resim	Ürün Kodu ve Açıklaması	Detay	OEM
	<b>MZ3036</b> ROTMİLİ SOL VE SAĞ 274	Ağırlık : 0,570 kg / 1.257 lb Uzunluk : 274 mm / 10.79 inch	K12332240

**CX-7**
**ER**
**2007 - 2014**

Resim	Ürün Kodu ve Açıklaması	Detay	OEM
	<b>MZ3026</b> ROTMİLİ	Ağırlık : 0,496 kg / 1.093 lb Uzunluk : 226 mm / 8.90 inch Gövde Diş Çapı : M14X1,5 Aşık Diş Çapı : M14X1,5	EG21-32-240

\* Bu sayfada ve katalogdaki tüm araçların adları, markaları, modelleri, sembolleri, logoları, orjinal numaraları (oe) ve diğer üçüncü parti numaraları sadece referans amaçlı kullanılmaktadır.



**CX-9 TB 2007 - 2015**

Resim	Ürün Kodu ve Açıklaması	Detay	OEM
	<b>MZ3030</b> ROTMİLİ SOL VE SAĞ 218	Ağırlık : 0.572 kg / 1.261 lb Uzunluk : 218 mm / 8.58 inch Gövde Diş Çapı : M20X1,5 Aşık Diş Çapı : M14X1,5	TD1132240, TD1132240A

**DEMIO 1996 - 2003**

Resim	Ürün Kodu ve Açıklaması	Detay	OEM
	<b>MZ3034</b> ROTMİLİ SOL VE SAĞ 296	Ağırlık : 0.465 kg / 1.025 lb Uzunluk : 296 mm / 11.65 inch	D10232240

**E-2000 SR1 1984 - 1998**

Resim	Ürün Kodu ve Açıklaması	Detay	OEM
	<b>MZ3012</b> ROTMİLİ SAĞ-SOL M14X1,5 RHT L = 184 RD9823	Ağırlık : 0.448 kg / 0.988 lb Uzunluk : 180 mm / 7.09 inch Gövde Diş Çapı : M17X1 Aşık Diş Çapı : M14X1,5	FB0132240A, S08332115 SA3932115

**E-2200 SR2 1997 - 2004**

Resim	Ürün Kodu ve Açıklaması	Detay	OEM
	<b>MZ3013</b> ROTMİLİ SAĞ-SOL 290 RD9841	Ağırlık : 0.601 kg / 1.325 lb Uzunluk : 290 mm / 11.42 inch Gövde Diş Çapı : M18X1,5 Aşık Diş Çapı : M14X1,5	S47P32240A

**MPV II LW 1999 - 2006**

Resim	Ürün Kodu ve Açıklaması	Detay	OEM
	<b>MZ3019</b> ROTMİLİ ÖN	Ağırlık : 0.648 kg / 1.429 lb Uzunluk : 334 mm / 13.15 inch	LC6232240B

**MX-3 1991 - 1997**

Resim	Ürün Kodu ve Açıklaması	Detay	OEM
	<b>MZ3004</b> ROTMİLİ SAĞ-SOL 335 RD9837	Ağırlık : 0.661 kg / 1.457 lb Uzunluk : 336 mm / 13.23 inch Gövde Diş Çapı : M16X1 Aşık Diş Çapı : M12X1,25	E0163224X, E0163225X

\* Bu sayfada ve katalogdaki tüm araçların adları, markaları, modelleri, sembolleri, logoları, orjinal numaraları (oe) ve diğer üçüncü parti numaraları sadece referans amaçlı kullanılmaktadır.

**MX-5 I NA 1989 - 1998**

Resim	Ürün Kodu ve Açıklaması	Detay	OEM
	<b>MZ3010</b> ROTMİLİ SAĞ-SOL 301 RD9844	Ağırlık : 0,593 kg / 1.307 lb Uzunluk : 301 mm / 11.85 inch Gövde Diş Çapı : M17X1 Aşık Diş Çapı : M12X1,25	NA0232240, NA02-32-240

**MX-5 II NB 1998 - 2005**

Resim	Ürün Kodu ve Açıklaması	Detay	OEM
	<b>MZ3018</b> ROTMİLİ	Ağırlık : 0,6 kg / 1.323 lb Uzunluk : 303 mm / 11.93 inch Gövde Diş Çapı : M16X1 Aşık Diş Çapı : M12X1,25	NC1032250, NC1032250A

**MX-5 III NC 2005 - 2014**

Resim	Ürün Kodu ve Açıklaması	Detay	OEM
	<b>MZ3025</b> ROTMİLİ M14X1,5 L=234	Ağırlık : 0,49 kg / 1.080 lb Uzunluk : 234 mm / 9.21 inch	NE51-32-240

**MX-5 IV 2015 -**

Resim	Ürün Kodu ve Açıklaması	Detay	OEM
	<b>MZ3035</b> ROTMİLİ SOL VE SAĞ 230	Ağırlık : 0,450 kg / 0.992 lb Uzunluk : 230 mm / 9.06 inch	N24332240

**MX-6 GE 1992 - 1998**

Resim	Ürün Kodu ve Açıklaması	Detay	OEM
	<b>MZ3008</b> ROTMİLİ SAĞ-SOL 300 RD9835	Ağırlık : 0,594 kg / 1.310 lb Uzunluk : 300.8 mm / 11.84 inch Gövde Diş Çapı : M18X1,5 Aşık Diş Çapı : M14X1,5	, 1405940 3405940, 4345261 GA2A32240, GA2A32240A GA2A32250, GA2A32250A

**PREMACY CP 1999 - 2005**

Resim	Ürün Kodu ve Açıklaması	Detay	OEM
	<b>MZ3014</b> ROTMİLİ ÖN SAĞ 310	Ağırlık : 0,604 kg / 1.332 lb Uzunluk : 310 mm / 12.20 inch Gövde Diş Çapı : M16X1 Aşık Diş Çapı : M14X1,5	B25D32240, B25D32250 B25D-32-250

\* Bu sayfada ve katalogdaki tüm araçların adları, markaları, modelleri, sembolleri, logoları, orijinal numaraları (oe) ve diğer üçüncü parti numaraları sadece referans amaçlı kullanılmaktadır.

**PREMACY CP 1999 - 2005**

Resim	Ürün Kodu ve Açıklaması	Detay	OEM
	<b>MZ3015</b> ROTMİLİ ÖN SOL 305	Ağırlık : 0,611 kg / 1.347 lb Uzunluk : 305 mm / 12.01 inch Gövde Diş Çapı : M16X1 Aşık Diş Çapı : M14X1,5	B25D32240, B25D-32-240 B25D32250

**RX-8 SE, FE 2003 - 2012**

Resim	Ürün Kodu ve Açıklaması	Detay	OEM
	<b>MZ3032</b> ROTMİLİ ÖN SAĞ - SOL	Ağırlık : 0,456 kg / 1.005 lb	F15132240

**TRIBUTE I 2000 - 2004**

Resim	Ürün Kodu ve Açıklaması	Detay	OEM
	<b>MZ3029</b> ROTMİLİ	Ağırlık : 0.751 kg / 1.656 lb	EC0132240, YL8Z3280EA

**TRIBUTE I FACELIFT 2004 - 2008**

Resim	Ürün Kodu ve Açıklaması	Detay	OEM
	<b>MZ3029</b> ROTMİLİ	Ağırlık : 0.751 kg / 1.656 lb	EC0132240, YL8Z3280EA

**TRIBUTE II 2008 - 2012**

Resim	Ürün Kodu ve Açıklaması	Detay	OEM
	<b>FO3037</b> ROTMİLİ	Ağırlık : 0,647 kg / 1.426 lb	8L8Z3280A, 8L8Z3280B AL8Z3280B, ZCC032240

**RIW®**

**MERCEDES**

**A CLASS W168 1997 - 2004**

Resim	Ürün Kodu ve Açıklaması	Detay	OEM
	<b>ME3002</b> ROTMİLİ SAĞ-SOL 197 RC0815	Ağırlık : 0,414 kg / 0.913 lb Uzunluk : 196 mm / 7.72 inch Gövde Diş Çapı : M14X1,5 Aşık Diş Çapı : M12X1,5	1683301335

**A CLASS W169 2004 - 2012**

Resim	Ürün Kodu ve Açıklaması	Detay	OEM
	<b>ME3003</b> ROTMİLİ SAĞ 201,5 RC0822	Ağırlık : 0,625 kg / 1.378 lb Uzunluk : 200 mm / 7.87 inch Aşık Diş Çapı : M14X1,5	1693300403, 1693300703 1693300803, 1693300903

**A CLASS W176 2013 - 2018**

Resim	Ürün Kodu ve Açıklaması	Detay	OEM
	<b>ME3018</b> ROTMİLİ SAĞ-SOL M14X1,5 L=222	Ağırlık : 0,567 kg / 1.250 lb Uzunluk : 222 mm / 8.74 inch Gövde Diş Çapı : M14X1,5 Aşık Diş Çapı : M14X1,5	2463380000

**A CLASS W177 2018 -**

Resim	Ürün Kodu ve Açıklaması	Detay	OEM
	<b>ME3034</b> ROTMİLİ SOL VE SAĞ 224	Ağırlık : 0,485 kg / 1.069 lb Uzunluk : 224 mm / 8.82 inch	1773380000, A1773380000

**B CLASS W245 2005 - 2011**



Resim	Ürün Kodu ve Açıklaması	Detay	OEM
	<b>ME3003</b> ROTMİLİ SAĞ 201,5 RC0822	Ağırlık : 0,625 kg / 1.378 lb Uzunluk : 200 mm / 7.87 inch Aşık Diş Çapı : M14X1,5	1693300403, 1693300703 1693300803, 1693300903

**B CLASS W246, W242 2011 - 2018**



Resim	Ürün Kodu ve Açıklaması	Detay	OEM
	<b>ME3018</b> ROTMİLİ SAĞ-SOL M14X1,5 L=222	Ağırlık : 0,567 kg / 1.250 lb Uzunluk : 222 mm / 8.74 inch Gövde Diş Çapı : M14X1,5 Aşık Diş Çapı : M14X1,5	2463380000

\* Bu sayfada ve katalogdaki tüm araçların adları, markaları, modelleri, sembolleri, logoları, orijinal numaraları (oe) ve diğer üçüncü parti numaraları sadece referans amaçlı kullanılmaktadır.




**B CLASS W247 2019 -**

Resim	Ürün Kodu ve Açıklaması	Detay	OEM
	<b>ME3034</b> ROTMİLİ SOL VE SAĞ 224	Ağırlık : 0,485 kg / 1.069 lb Uzunluk : 224 mm / 8.82 inch	1773380000, A1773380000
	<b>ME3037</b> ROTMİLİ ÖN SOL VE SAĞ	Ağırlık : 0,490 kg / 1.080 lb Uzunluk : 240 mm / 9.45 inch	2473380000, A2473380000

**C CLASS W203 2000 - 2007**

Resim	Ürün Kodu ve Açıklaması	Detay	OEM
	<b>ME3010</b> ROTMİLİ SAĞ-SOL 243 RC0818	Ağırlık : 0,599 kg / 1.321 lb Uzunluk : 239 mm / 9.41 inch Gövde Diş Çapı : M16X1,5 Aşık Diş Çapı : M14X1,5	2203380715, 2303380015
	<b>ME3029</b> ROTMİLİ ÖN SAĞ - SOL 194,5	Ağırlık : 0,549 kg / 1.210 lb Uzunluk : 194,5 mm / 7.66 inch	2033380215, 48210551002

**C CLASS W204 2007 - 2014**

Resim	Ürün Kodu ve Açıklaması	Detay	OEM
	<b>ME3012</b> ROTMİLİ ÖN SAĞ - SOL 257	Ağırlık : 0,594 kg / 1.310 lb Uzunluk : 257 mm / 10.12 inch Gövde Diş Çapı : M16X1,5 Aşık Diş Çapı : M14X1,5	2043380015, 2043380415 A2043380015
	<b>ME3027</b> ROTMİLİ ÖN SAĞ - SOL	Ağırlık : 0,587 kg / 1.294 lb	2073300500
	<b>ME3028</b> ROTMİLİ ÖN SAĞ - SOL	Ağırlık : 0,605 kg / 1.334 lb	2043380615

**C CLASS W205 2013 - 2020**

Resim	Ürün Kodu ve Açıklaması	Detay	OEM
	<b>ME3019</b> ROTMİLİ SAĞ-SOL M14X1,5 L=243	Ağırlık : 0,682 kg / 1.504 lb Uzunluk : 243 mm / 9.57 inch Gövde Diş Çapı : M16X1,5 Aşık Diş Çapı : M14X1,5	2054600405, A2054600405

\* Bu sayfada ve katalogdaki tüm araçların adları, markaları, modelleri, sembolleri, logoları, orjinal numaraları (oe) ve diğer üçüncü parti numaraları sadece referans amaçlı kullanılmaktadır.

**C CLASS W205 2013 - 2020**

Resim	Ürün Kodu ve Açıklaması	Detay	OEM
	<b>ME3020</b> ROTMİLİ SAĞ-SOL M14X1,5 L=245	Ağırlık : 0,681 kg / 1.501 lb Uzunluk : 245 mm / 9.65 inch Gövde Diş Çapı : M14X1,5 Aşık Diş Çapı : M16X1,5	2054600805, A2054600805

**C CLASS W206 4X2 2021 -**

Resim	Ürün Kodu ve Açıklaması	Detay	OEM
	<b>ME3038</b> ROTMİLİ ÖN	Ağırlık : 0,735 kg / 1.620 lb Uzunluk : 312 mm / 12.28 inch	2064606900

**C CLASS W206 4X4 2021 -**

Resim	Ürün Kodu ve Açıklaması	Detay	OEM
	<b>ME3039</b> ROTMİLİ ÖN	Ağırlık : 0,685 kg / 1.510 lb Uzunluk : 275 mm / 10.83 inch	2064607000

**CITAN W415 2012 - 2021**

Resim	Ürün Kodu ve Açıklaması	Detay	OEM
	<b>RN3878</b> ROTMİLİ SAĞ-SOL 210 RC3878	Ağırlık : 0,483 kg / 1.065 lb Uzunluk : 210 mm / 8.27 inch Gövde Diş Çapı : M14X1,5 Aşık Diş Çapı : M14X1,5	485215612R, 7701478406

**CLA COUPE C117 2013 - 2018**

Resim	Ürün Kodu ve Açıklaması	Detay	OEM
	<b>ME3018</b> ROTMİLİ SAĞ-SOL M14X1,5 L=222	Ağırlık : 0,567 kg / 1.250 lb Uzunluk : 222 mm / 8.74 inch Gövde Diş Çapı : M14X1,5 Aşık Diş Çapı : M14X1,5	2463380000

**CLA COUPE C118 2019 -**

Resim	Ürün Kodu ve Açıklaması	Detay	OEM
	<b>ME3037</b> ROTMİLİ ÖN SOL VE SAĞ	Ağırlık : 0,490 kg / 1.080 lb Uzunluk : 240 mm / 9.45 inch	2473380000, A2473380000

\* Bu sayfada ve katalogdaki tüm araçların adları, markaları, modelleri, sembolleri, logoları, orjinal numaraları (oe) ve diğer üçüncü parti numaraları sadece referans amaçlı kullanılmaktadır.

**CLA SHOOTING BRAKE X117 2015 - 2019**

Resim	Ürün Kodu ve Açıklaması	Detay	OEM
	<b>ME3018</b> ROTMİLİ SAĞ-SOL M14X1,5 L=222	Ağırlık : 0,567 kg / 1.250 lb Uzunluk : 222 mm / 8.74 inch Gövde Diş Çapı : M14X1,5 Aşık Diş Çapı : M14X1,5	2463380000

**CLA SHOOTING BRAKE X118 2019 -**

Resim	Ürün Kodu ve Açıklaması	Detay	OEM
	<b>ME3037</b> ROTMİLİ ÖN SOL VE SAĞ	Ağırlık : 0,490 kg / 1.080 lb Uzunluk : 240 mm / 9.45 inch	2473380000, A2473380000

**CLC CLASS CL203 2008 - 2011**

Resim	Ürün Kodu ve Açıklaması	Detay	OEM
	<b>ME3010</b> ROTMİLİ SAĞ-SOL 243 RC0818	Ağırlık : 0,599 kg / 1.321 lb Uzunluk : 239 mm / 9.41 inch Gövde Diş Çapı : M16X1,5 Aşık Diş Çapı : M14X1,5	2203380715, 2303380015

**CLK A209, C209 2002 - 2009**

Resim	Ürün Kodu ve Açıklaması	Detay	OEM
	<b>ME3010</b> ROTMİLİ SAĞ-SOL 243 RC0818	Ağırlık : 0,599 kg / 1.321 lb Uzunluk : 239 mm / 9.41 inch Gövde Diş Çapı : M16X1,5 Aşık Diş Çapı : M14X1,5	2203380715, 2303380015

**CLK W209 2002 - 2009**

Resim	Ürün Kodu ve Açıklaması	Detay	OEM
	<b>ME3010</b> ROTMİLİ SAĞ-SOL 243 RC0818	Ağırlık : 0,599 kg / 1.321 lb Uzunluk : 239 mm / 9.41 inch Gövde Diş Çapı : M16X1,5 Aşık Diş Çapı : M14X1,5	2203380715, 2303380015


**CLS C218, X218 2011 - 2018**

Resim	Ürün Kodu ve Açıklaması	Detay	OEM
	<b>ME3025</b> ROTMİLİ ÖN SOL VE SAĞ	Ağırlık : 0,537 kg / 1.184 lb Uzunluk : 237 mm / 9.33 inch Gövde Diş Çapı : M14X1,5 Aşık Diş Çapı : M16X1,5	2123302803, A2123302803



\* Bu sayfada ve katalogdaki tüm araçların adları, markaları, modelleri, sembolleri, logoları, orjinal numaraları (oe) ve diğer üçüncü parti numaraları sadece referans amaçlı kullanılmaktadır.






**E CLASS W210 1995 - 2003**

Resim	Ürün Kodu ve Açıklaması	Detay	OEM
	<b>ME3001</b> ROTMİLİ SAĞ-SOL 245 RC0811	Ağırlık : 0,49 kg / 1.080 lb Uzunluk : 245 mm / 9.65 inch Gövde Diş Çapı : M16X1,5 Aşık Diş Çapı : M14X1,5	2103380415
	<b>ME3017</b> ROTMİLİ SOL VE SAĞ 204 RC0821	Ağırlık : 0,619 kg / 1.365 lb Uzunluk : 204 mm / 8.03 inch	2103381115, A2103381115

**E CLASS W211 2003 - 2009**

Resim	Ürün Kodu ve Açıklaması	Detay	OEM
	<b>ME3010</b> ROTMİLİ SAĞ-SOL 243 RC0818	Ağırlık : 0,599 kg / 1.321 lb Uzunluk : 239 mm / 9.41 inch Gövde Diş Çapı : M16X1,5 Aşık Diş Çapı : M14X1,5	2203380715, 2303380015
	<b>ME3022</b> ROTMİLİ SAĞ-SOL	Ağırlık : 0,924 kg / 2.037 lb	2113302903, 2113380015

**E CLASS W212 2009 - 2016**

Resim	Ürün Kodu ve Açıklaması	Detay	OEM
	<b>ME3016</b> ROTMİLİ	Ağırlık : 0,624 kg / 1.376 lb Uzunluk : 237 mm / 9.33 inch Gövde Diş Çapı : M14X1,5 Aşık Diş Çapı : M16X1,5	2123302103, A2123302103
	<b>ME3025</b> ROTMİLİ ÖN SOL VE SAĞ	Ağırlık : 0,537 kg / 1.184 lb Uzunluk : 237 mm / 9.33 inch Gövde Diş Çapı : M14X1,5 Aşık Diş Çapı : M16X1,5	2123302803, A2123302803
	<b>ME3027</b> ROTMİLİ ÖN SAĞ - SOL	Ağırlık : 0,587 kg / 1.294 lb	2073300500

**E CLASS W213, S213 4X2 2016 - 2022**

Resim	Ürün Kodu ve Açıklaması	Detay	OEM
	<b>ME3020</b> ROTMİLİ SAĞ-SOL M14X1,5 L=245	Ağırlık : 0,681 kg / 1.501 lb Uzunluk : 245 mm / 9.65 inch Gövde Diş Çapı : M14X1,5 Aşık Diş Çapı : M16X1,5	2054600805, A2054600805

\* Bu sayfada ve katalogdaki tüm araçların adları, markaları, modelleri, sembolleri, logoları, orjinal numaraları (oe) ve diğer üçüncü parti numaraları sadece referans amaçlı kullanılmaktadır.

**E CLASS W213, S213 4X4 2016 - 2022**

Resim	Ürün Kodu ve Açıklaması	Detay	OEM
	<b>ME3019</b> ROTMİLİ SAĞ-SOL M14X1,5 L=243	Ağırlık : 0,682 kg / 1.504 lb Uzunluk : 243 mm / 9.57 inch Gövde Diş Çapı : M16X1,5 Aşık Diş Çapı : M14X1,5	2054600405, A2054600405

**E CLASS W214 2023 -**

Resim	Ürün Kodu ve Açıklaması	Detay	OEM
	<b>ME3038</b> ROTMİLİ ÖN	Ağırlık : 0,735 kg / 1.620 lb Uzunluk : 312 mm / 12.28 inch	2064606900

**EQA H243 2021 -**

Resim	Ürün Kodu ve Açıklaması	Detay	OEM
	<b>ME3037</b> ROTMİLİ ÖN SOL VE SAĞ	Ağırlık : 0,490 kg / 1.080 lb Uzunluk : 240 mm / 9.45 inch	2473380000, A2473380000

**EQB X243 2022 -**

Resim	Ürün Kodu ve Açıklaması	Detay	OEM
	<b>ME3037</b> ROTMİLİ ÖN SOL VE SAĞ	Ağırlık : 0,490 kg / 1.080 lb Uzunluk : 240 mm / 9.45 inch	2473380000, A2473380000

**EQC N293 2019 -**

Resim	Ürün Kodu ve Açıklaması	Detay	OEM
	<b>ME3019</b> ROTMİLİ SAĞ-SOL M14X1,5 L=243	Ağırlık : 0,682 kg / 1.504 lb Uzunluk : 243 mm / 9.57 inch Gövde Diş Çapı : M16X1,5 Aşık Diş Çapı : M14X1,5	2054600405, A2054600405

**GL CLASS X164 2006 - 2012**

Resim	Ürün Kodu ve Açıklaması	Detay	OEM
	<b>ME3013</b> ROTMİLİ SOL VE SAĞ 204	Ağırlık : 0,56 kg / 1.235 lb Uzunluk : 204 mm / 8.03 inch Gövde Diş Çapı : M16X1,5 Aşık Diş Çapı : M14X1,5	1644600005, A1644600005

\* Bu sayfada ve katalogdaki tüm araçların adları, markaları, modelleri, sembolleri, logoları, orijinal numaraları (oe) ve diğer üçüncü parti numaraları sadece referans amaçlı kullanılmaktadır.

**GL CLASS X166 2012 -**

Resim	Ürün Kodu ve Açıklaması	Detay	OEM
	<b>ME3024</b> ROTMİLİ SAĞ-SOL M16X1,5 L=270	Ağırlık : 0,688 kg / 1.517 lb Uzunluk : 270 mm / 10.63 inch Gövde Diş Çapı : M16X1,5 Aşık Diş Çapı : M16X1,5	1663380315, A1663380315

**GLA CLASS H247 2020 -**

Resim	Ürün Kodu ve Açıklaması	Detay	OEM
	<b>ME3037</b> ROTMİLİ ÖN SOL VE SAĞ	Ağırlık : 0,490 kg / 1.080 lb Uzunluk : 240 mm / 9.45 inch	2473380000, A2473380000

**GLA CLASS X156 2013 - 2019**

Resim	Ürün Kodu ve Açıklaması	Detay	OEM
	<b>ME3018</b> ROTMİLİ SAĞ-SOL M14X1,5 L=222	Ağırlık : 0,567 kg / 1.250 lb Uzunluk : 222 mm / 8.74 inch Gövde Diş Çapı : M14X1,5 Aşık Diş Çapı : M14X1,5	2463380000

**GLB X247 2020 -**

Resim	Ürün Kodu ve Açıklaması	Detay	OEM
	<b>ME3037</b> ROTMİLİ ÖN SOL VE SAĞ	Ağırlık : 0,490 kg / 1.080 lb Uzunluk : 240 mm / 9.45 inch	2473380000, A2473380000

**GLC X253, C253 2016 -**

Resim	Ürün Kodu ve Açıklaması	Detay	OEM
	<b>ME3019</b> ROTMİLİ SAĞ-SOL M14X1,5 L=243	Ağırlık : 0,682 kg / 1.504 lb Uzunluk : 243 mm / 9.57 inch Gövde Diş Çapı : M16X1,5 Aşık Diş Çapı : M14X1,5	2054600405, A2054600405

**GLE V167 2019 -**



Resim	Ürün Kodu ve Açıklaması	Detay	OEM
	<b>ME3036</b> ROTMİLİ SOL VE SAĞ	Ağırlık : 0,775 kg / 1.709 lb	1673380000, A1673380000

\* Bu sayfada ve katalogdaki tüm araçların adları, markaları, modelleri, sembolleri, logoları, orijinal numaraları (oe) ve diğer üçüncü parti numaraları sadece referans amaçlı kullanılmaktadır.

**GLE W166 2011 -**

Resim	Ürün Kodu ve Açıklaması	Detay	OEM
	<b>ME3024</b> ROTMİLİ SAĞ-SOL M16X1,5 L=270	Ağırlık : 0,688 kg / 1.517 lb Uzunluk : 270 mm / 10.63 inch Gövde Diş Çapı : M16X1,5 Aşık Diş Çapı : M16X1,5	1663380315, A1663380315

**GLK CLASS X204 2008 - 2016**

Resim	Ürün Kodu ve Açıklaması	Detay	OEM
	<b>ME3015</b> ROTMİLİ M14X1,5 L=243,5	Ağırlık : 0,671 kg / 1.479 lb Uzunluk : 243,5 mm / 9.59 inch Gövde Diş Çapı : M16X1,5 Aşık Diş Çapı : M14X1,5	2043380515, A2043380515
	<b>ME3025</b> ROTMİLİ ÖN SOL VE SAĞ	Ağırlık : 0,537 kg / 1.184 lb Uzunluk : 237 mm / 9.33 inch Gövde Diş Çapı : M14X1,5 Aşık Diş Çapı : M16X1,5	2123302803, A2123302803

**GLS X166 2012 - 2019**

Resim	Ürün Kodu ve Açıklaması	Detay	OEM
	<b>ME3024</b> ROTMİLİ SAĞ-SOL M16X1,5 L=270	Ağırlık : 0,688 kg / 1.517 lb Uzunluk : 270 mm / 10.63 inch Gövde Diş Çapı : M16X1,5 Aşık Diş Çapı : M16X1,5	1663380315, A1663380315

**GLS X167 2019 -**

Resim	Ürün Kodu ve Açıklaması	Detay	OEM
	<b>ME3036</b> ROTMİLİ SOL VE SAĞ	Ağırlık : 0,775 kg / 1.709 lb	1673380000, A1673380000

**M CLASS W163 1998 - 2005**

Resim	Ürün Kodu ve Açıklaması	Detay	OEM
	<b>ME3009</b> ROTMİLİ SAĞ-SOL 160 RC0817	Ağırlık : 0,47 kg / 1.036 lb Uzunluk : 160 mm / 6.30 inch Gövde Diş Çapı : M16X1,5 Aşık Diş Çapı : M16X1,5	1633380205, 1633380215 A1633380215

**M CLASS W164 2005 - 2011**

Resim	Ürün Kodu ve Açıklaması	Detay	OEM
	<b>ME3013</b> ROTMİLİ SOL VE SAĞ 204	Ağırlık : 0,56 kg / 1.235 lb Uzunluk : 204 mm / 8.03 inch Gövde Diş Çapı : M16X1,5 Aşık Diş Çapı : M14X1,5	1644600005, A1644600005

**M CLASS W166 2011 -**

Resim	Ürün Kodu ve Açıklaması	Detay	OEM
	<b>ME3024</b> ROTMİLİ SAĞ-SOL M16X1,5 L=270	Ağırlık : 0,688 kg / 1.517 lb Uzunluk : 270 mm / 10.63 inch Gövde Diş Çapı : M16X1,5 Aşık Diş Çapı : M16X1,5	1663380315, A1663380315



**MATRIS W447 2016 -**

Resim	Ürün Kodu ve Açıklaması	Detay	OEM
	<b>ME3023</b> ROTMİLİ ÖN SAĞ - SOL 250	Ağırlık : 0,624 kg / 1.376 lb Uzunluk : 250 mm / 9.84 inch Gövde Diş Çapı : M16X1,5 Aşık Diş Çapı : M16X1,5	4474600055, A4474600055



**R CLASS W251, V251 2006 - 2013**

Resim	Ürün Kodu ve Açıklaması	Detay	OEM
	<b>ME3013</b> ROTMİLİ SOL VE SAĞ 204	Ağırlık : 0,56 kg / 1.235 lb Uzunluk : 204 mm / 8.03 inch Gövde Diş Çapı : M16X1,5 Aşık Diş Çapı : M14X1,5	1644600005, A1644600005

**S CLASS C215 1999 - 2006**

Resim	Ürün Kodu ve Açıklaması	Detay	OEM
	<b>ME3010</b> ROTMİLİ SAĞ-SOL 243 RC0818	Ağırlık : 0,599 kg / 1.321 lb Uzunluk : 239 mm / 9.41 inch Gövde Diş Çapı : M16X1,5 Aşık Diş Çapı : M14X1,5	2203380715, 2303380015
	<b>ME3021</b> ROTMİLİ SOL VE SAĞ 234,5	Ağırlık : 0,867 kg / 1.911 lb Uzunluk : 234,5 mm / 9.23 inch	2203381215

**S CLASS**
**W220**
**1999 - 2005**

Resim	Ürün Kodu ve Açıklaması	Detay	OEM
	<b>ME3010</b> ROTMİLİ SAĞ-SOL 243 RC0818	Ağırlık : 0,599 kg / 1.321 lb Uzunluk : 239 mm / 9.41 inch Gövde Diş Çapı : M16X1,5 Aşık Diş Çapı : M14X1,5	2203380715, 2303380015
	<b>ME3021</b> ROTMİLİ SOL VE SAĞ 234,5	Ağırlık : 0,867 kg / 1.911 lb Uzunluk : 234,5 mm / 9.23 inch	2203381215

**S CLASS**
**W221 4X2**
**2005 - 2013**

Resim	Ürün Kodu ve Açıklaması	Detay	OEM
	<b>ME3014</b> ROTMİLİ M14X1,5 L = 262	Ağırlık : 0,61 kg / 1.345 lb Uzunluk : 262 mm / 10.31 inch Gövde Diş Çapı : M16X1,5 Aşık Diş Çapı : M14X1,5	2213301603
	<b>ME3025</b> ROTMİLİ ÖN SOL VE SAĞ	Ağırlık : 0,537 kg / 1.184 lb Uzunluk : 237 mm / 9.33 inch Gövde Diş Çapı : M14X1,5 Aşık Diş Çapı : M16X1,5	2123302803, A2123302803

**S CLASS**
**W221 4X4**
**2005 - 2013**

Resim	Ürün Kodu ve Açıklaması	Detay	OEM
	<b>ME3015</b> ROTMİLİ M14X1,5 L=243,5	Ağırlık : 0,671 kg / 1.479 lb Uzunluk : 243,5 mm / 9.59 inch Gövde Diş Çapı : M16X1,5 Aşık Diş Çapı : M14X1,5	2043380515, A2043380515
	<b>ME3025</b> ROTMİLİ ÖN SOL VE SAĞ	Ağırlık : 0,537 kg / 1.184 lb Uzunluk : 237 mm / 9.33 inch Gövde Diş Çapı : M14X1,5 Aşık Diş Çapı : M16X1,5	2123302803, A2123302803

**S CLASS**
**W222, V222, X222 4X2**
**2013 - 2019**

Resim	Ürün Kodu ve Açıklaması	Detay	OEM
	<b>ME3031</b> ROTMİLİ ÖN SOL VE SAĞ	Ağırlık : 0,715 kg / 1.576 lb Uzunluk : 314,9 mm / 12.40 inch	2223307100

**S CLASS W222, V222, X222 4X4 2013 - 2019**

Resim	Ürün Kodu ve Açıklaması	Detay	OEM
	<b>ME3025</b> ROTMİLİ ÖN SOL VE SAĞ	Ağırlık : 0,537 kg / 1.184 lb Uzunluk : 237 mm / 9.33 inch Gövde Diş Çapı : M14X1,5 Aşık Diş Çapı : M16X1,5	2123302803, A2123302803

**S CLASS W223 4X2 2020 -**

Resim	Ürün Kodu ve Açıklaması	Detay	OEM
	<b>ME3041</b> ROTMİLİ ÖN	Ağırlık : 0,745 kg / 1.642 lb Uzunluk : 317 mm / 12.48 inch	2234601201

**S CLASS W223 4X4 2020 -**

Resim	Ürün Kodu ve Açıklaması	Detay	OEM
	<b>ME3042</b> ROTMİLİ ÖN	Ağırlık : 0,735 kg / 1.620 lb Uzunluk : 297 mm / 11.69 inch	2234601301

**SL R230 2001 - 2012**

Resim	Ürün Kodu ve Açıklaması	Detay	OEM
	<b>ME3010</b> ROTMİLİ SAĞ-SOL 243 RC0818	Ağırlık : 0,599 kg / 1.321 lb Uzunluk : 239 mm / 9.41 inch Gövde Diş Çapı : M16X1,5 Aşık Diş Çapı : M14X1,5	2203380715, 2303380015

**SL R231 2012 -**

Resim	Ürün Kodu ve Açıklaması	Detay	OEM
	<b>ME3035</b> ROTMİLİ SOL VE SAĞ	Ağırlık : 0,615 kg / 1.356 lb	2313301200, A2313301200

**SLC R172 2016 -**

Resim	Ürün Kodu ve Açıklaması	Detay	OEM
	<b>ME3028</b> ROTMİLİ ÖN SAĞ - SOL	Ağırlık : 0,605 kg / 1.334 lb	2043380615

\* Bu sayfada ve katalogdaki tüm araçların adları, markaları, modelleri, sembolleri, logoları, orjinal numaraları (oe) ve diğer üçüncü parti numaraları sadece referans amaçlı kullanılmaktadır.

**SLK R171 2004 - 2011**

Resim	Ürün Kodu ve Açıklaması	Detay	OEM
	<b>ME3026</b> ROTMİLİ ÖN SAĞ - SOL 266	Ağırlık : 0,554 kg / 1.221 lb Uzunluk : 266 mm / 10.47 inch Gövde Diş Çapı : M14X1.5	1713380015

**SLK R172 2011 - 2019**

Resim	Ürün Kodu ve Açıklaması	Detay	OEM
	<b>ME3028</b> ROTMİLİ ÖN SAĞ - SOL	Ağırlık : 0,605 kg / 1.334 lb	2043380615

**SPRINTER 907, 910 2018 -**

Resim	Ürün Kodu ve Açıklaması	Detay	OEM
	<b>ME3033</b> ROTMİLİ SOL VE SAĞ 243	Ağırlık : 0,589 kg / 1.299 lb Uzunluk : 243 mm / 9.57 inch	9104606200, A9104606200
	<b>ME3040</b> ROTMİLİ SOL VE SAĞ 340	Ağırlık : 0,725 kg / 1.598 lb Uzunluk : 340 mm / 13.39 inch	9074606300, A9074606300

**SPRINTER W901, W902, W903 1995 - 2006**

Resim	Ürün Kodu ve Açıklaması	Detay	OEM
	<b>ME3008</b> ROTMİLİ ÖN SAĞ - SOL 384 RC0813	Ağırlık : 0,818 kg / 1.803 lb Uzunluk : 384 mm / 15.12 inch Gövde Diş Çapı : M16X1,5 Aşık Diş Çapı : M16X1,5	2D0422803, 9014600155 9014600255, 9014600455

**SPRINTER W906 2006 - 2019**

Resim	Ürün Kodu ve Açıklaması	Detay	OEM
	<b>ME3011</b> ROTMİLİ SAĞ-SOL 396 RC0826	Ağırlık : 0,88 kg / 1.940 lb Uzunluk : 394 mm / 15.51 inch Gövde Diş Çapı : M18X1,5 Aşık Diş Çapı : M16X1,5	2E0713491, 9064600055 A9064600055



**V CLASS 638-2 1996 - 2003**

Resim	Ürün Kodu ve Açıklaması	Detay	OEM
	<b>ME3005</b> ROTMİLİ SAĞ-SOL 345 RC0812	Ağırlık : 0,748 kg / 1.649 lb Uzunluk : 342 mm / 13.46 inch Gövde Diş Çapı : M16X1,5 Aşık Diş Çapı : M16X1,5	6384600055, 6384600255

**V CLASS W447 2014 -**

Resim	Ürün Kodu ve Açıklaması	Detay	OEM
	<b>ME3023</b> ROTMİLİ ÖN SAĞ - SOL 250	Ağırlık : 0,624 kg / 1.376 lb Uzunluk : 250 mm / 9.84 inch Gövde Diş Çapı : M16X1,5 Aşık Diş Çapı : M16X1,5	4474600055, A4474600055

**V CLASS W639 2003 - 2014**

Resim	Ürün Kodu ve Açıklaması	Detay	OEM
	<b>ME3007</b> ROTMİLİ SAĞ-SOL 290 RC0825	Ağırlık : 0,684 kg / 1.508 lb Uzunluk : 288 mm / 11.34 inch Gövde Diş Çapı : M16X1,5 Aşık Diş Çapı : M16X1,5	6394600055, 6394600255

**VANEO W414 2002 - 2005**

Resim	Ürün Kodu ve Açıklaması	Detay	OEM
	<b>ME3006</b> ROTMİLİ SAĞ-SOL 196 RC0824	Ağırlık : 0,443 kg / 0.977 lb Uzunluk : 196 mm / 7.72 inch Gövde Diş Çapı : M14X1,5 Aşık Diş Çapı : M14X1,5	4143300035, 4144600205 A4143300035, A4144600205

**VIANO W447 2014 -**

Resim	Ürün Kodu ve Açıklaması	Detay	OEM
	<b>ME3023</b> ROTMİLİ ÖN SAĞ - SOL 250	Ağırlık : 0,624 kg / 1.376 lb Uzunluk : 250 mm / 9.84 inch Gövde Diş Çapı : M16X1,5 Aşık Diş Çapı : M16X1,5	4474600055, A4474600055

**VIANO W639 2003 - 2014**

Resim	Ürün Kodu ve Açıklaması	Detay	OEM
	<b>ME3007</b> ROTMİLİ SAĞ-SOL 290 RC0825	Ağırlık : 0,684 kg / 1.508 lb Uzunluk : 288 mm / 11.34 inch Gövde Diş Çapı : M16X1,5 Aşık Diş Çapı : M16X1,5	6394600055, 6394600255

\* Bu sayfada ve katalogdaki tüm araçların adları, markaları, modelleri, sembolleri, logoları, orjinal numaraları (oe) ve diğer üçüncü parti numaraları sadece referans amaçlı kullanılmaktadır.

**VITO W447 2014 -**

Resim	Ürün Kodu ve Açıklaması	Detay	OEM
	<b>ME3023</b> ROTMİLİ ÖN SAĞ - SOL 250	Ağırlık : 0,624 kg / 1.376 lb Uzunluk : 250 mm / 9.84 inch Gövde Diş Çapı : M16X1,5 Aşık Diş Çapı : M16X1,5	4474600055, A4474600055

**VITO W638 1997 - 2003**

Resim	Ürün Kodu ve Açıklaması	Detay	OEM
	<b>ME3005</b> ROTMİLİ SAĞ-SOL 345 RC0812	Ağırlık : 0,748 kg / 1.649 lb Uzunluk : 342 mm / 13.46 inch Gövde Diş Çapı : M16X1,5 Aşık Diş Çapı : M16X1,5	6384600055, 6384600255

**VITO W639 2003 - 2014**

Resim	Ürün Kodu ve Açıklaması	Detay	OEM
	<b>ME3007</b> ROTMİLİ SAĞ-SOL 290 RC0825	Ağırlık : 0,684 kg / 1.508 lb Uzunluk : 288 mm / 11.34 inch Gövde Diş Çapı : M16X1,5 Aşık Diş Çapı : M16X1,5	6394600055, 6394600255

**X CLASS W470 2017 - 2020**

Resim	Ürün Kodu ve Açıklaması	Detay	OEM
	<b>ME3030</b> ROTMİLİ SOL VE SAĞ 255,7	Ağırlık : 0,640 kg / 1.411 lb Uzunluk : 255,7 mm / 10.07 inch	4704604800

**RIW®**

**MERCURY**

**COUGAR**
**VIII**
**1989 - 1997**

Resim	Ürün Kodu ve Açıklaması	Detay	OEM
	<b>FO3052</b> ROTMİLİ SOL VE SAĞ 338	Ağırlık : 0,583 kg / 1.285 lb Uzunluk : 338 mm / 13.31 inch	E6DZ3280A, F6SZ3280BA

**GRAND MARQUIS**
**2003 - 2004**

Resim	Ürün Kodu ve Açıklaması	Detay	OEM
	<b>FO3021</b> ROTMİLİ (USA)		9S4Z3280A

**GRAND MARQUIS**
**IV**
**2003 - 2011**

Resim	Ürün Kodu ve Açıklaması	Detay	OEM
	<b>FO3021</b> ROTMİLİ (USA)		9S4Z3280A

**MARINER**
**2005 - 2007**

Resim	Ürün Kodu ve Açıklaması	Detay	OEM
	<b>MZ3029</b> ROTMİLİ	Ağırlık : 0.751 kg / 1.656 lb	EC0132240, YL8Z3280EA

**MARINER**
**2007 - 2011**



Resim	Ürün Kodu ve Açıklaması	Detay	OEM
	<b>FO3037</b> ROTMİLİ	Ağırlık : 0,647 kg / 1.426 lb	8L8Z3280A, 8L8Z3280B AL8Z3280B, ZZC032240

**MILAN**
**2006 - 2012**

Resim	Ürün Kodu ve Açıklaması	Detay	OEM
	<b>FO3054</b> ROTMİLİ SOL VE SAĞ 179	Ağırlık : 0,407 kg / 0.897 lb Uzunluk : 179 mm / 7.05 inch Gövde Diş Çapı : M14X1,5 Aşık Diş Çapı : M14X1,5	AE5Z3280A

\* Bu sayfada ve katalogdaki tüm araçların adları, markaları, modelleri, sembolleri, logoları, orjinal numaraları (oe) ve diğer üçüncü parti numaraları sadece referans amaçlı kullanılmaktadır.




**MONTEGO**
**III**
**2005 - 2007**

Resim	Ürün Kodu ve Açıklaması	Detay	OEM
	<b>FO3063</b> ROTMİLİ SOL VE SAĞ	Ağırlık : 0,603 kg / 1.329 lb	8G1Z3280B
	<b>FO3069</b> ROTMİLİ ÖN	Ağırlık : 0,615 kg / 1.356 lb Uzunluk : 317 mm / 12.48 inch	5F9Z3280AA

**MOUNTAINEER**
**1997 - 2001**

Resim	Ürün Kodu ve Açıklaması	Detay	OEM
	<b>FO3036</b> ROTMİLİ ÖN SAĞ - SOL 252	Ağırlık : 0,550 kg / 1.213 lb Uzunluk : 252 mm / 9.92 inch Gövde Diş Çapı : M16X1,5 Aşık Diş Çapı : M14X1,5	1F703224X, AU2Z3280A F57Z3280AA, F57Z3280HB ZZP03224X

**MOUNTAINEER**
**2002 - 2005**

Resim	Ürün Kodu ve Açıklaması	Detay	OEM
	<b>FO3048</b> ROTMİLİ SOL VE SAĞ	Ağırlık : 1,005 kg / 2.216 lb	1L2Z3280CA
	<b>FO3049</b> ROTMİLİ ÖN SAĞ - SOL 281,5	Ağırlık : 0,645 kg / 1.422 lb Uzunluk : 281,5 mm / 11.08 inch Aşık Diş Çapı : M14X1,5	6L2Z3280A, 7L2Z3280A
	<b>FO3059</b> ROTMİLİ SOL VE SAĞ 300	Ağırlık : 0,570 kg / 1.257 lb Uzunluk : 300 mm / 11.81 inch	1L2Z3280DA, L2Z3280DA

**SABLE**
**1986 - 1991**

Resim	Ürün Kodu ve Açıklaması	Detay	OEM
	<b>FO3052</b> ROTMİLİ SOL VE SAĞ 338	Ağırlık : 0,583 kg / 1.285 lb Uzunluk : 338 mm / 13.31 inch	E6DZ3280A, F6SZ3280BA

**SABLE****1992 - 1995**

Resim	Ürün Kodu ve Açıklaması	Detay	OEM
	<b>FO3052</b> ROTMİLİ SOL VE SAĞ 338	Ağırlık : 0,583 kg / 1.285 lb Uzunluk : 338 mm / 13.31 inch	E6DZ3280A, F6SZ3280BA




**SABLE****1996 - 1999**

Resim	Ürün Kodu ve Açıklaması	Detay	OEM
	<b>FO3053</b> ROTMİLİ SOL VE SAĞ İÇ 341,6	Ağırlık : 0,621 kg / 1.369 lb Uzunluk : 341,6 mm / 13.45 inch	1F1Z3280AA, F6DZ3280AA

**SABLE****1999 - 2005**

Resim	Ürün Kodu ve Açıklaması	Detay	OEM
	<b>FO3053</b> ROTMİLİ SOL VE SAĞ İÇ 341,6	Ağırlık : 0,621 kg / 1.369 lb Uzunluk : 341,6 mm / 13.45 inch	1F1Z3280AA, F6DZ3280AA

**SABLE****2008 - 2009**

Resim	Ürün Kodu ve Açıklaması	Detay	OEM
	<b>FO3029</b> ROTMİLİ	Ağırlık : 0,655 kg / 1.444 lb	BB5Z3280A
	<b>FO3063</b> ROTMİLİ SOL VE SAĞ	Ağırlık : 0,603 kg / 1.329 lb	8G1Z3280B
	<b>FO3069</b> ROTMİLİ ÖN	Ağırlık : 0,615 kg / 1.356 lb Uzunluk : 317 mm / 12.48 inch	5F9Z3280AA

**RIW®**

**MINI**

**COOPER F55, F56 2014 -**

Resim	Ürün Kodu ve Açıklaması	Detay	OEM
	<b>MC3005</b> ROTMİLİ ÖN SAĞ - SOL 192	Ağırlık : 0,445 kg / 0.981 lb Uzunluk : 192 mm / 7.56 inch Gövde Diş Çapı : M14X1,5 Aşık Diş Çapı : M14X1,5	32106854733*, 32106854733 32106854736*, 32106854736

**COOPER AUSTIN 1959 - 1967**

Resim	Ürün Kodu ve Açıklaması	Detay	OEM
	<b>MC3001</b> ROTMİLİ SAĞ-SOL 1/2 20 UNF	Uzunluk : 189 mm / 7.44 inch Gövde Diş Çapı : M14X1,5 Aşık Diş Çapı : 1/2'X20 UNF	

**COOPER CLUBMAN R55, R56 2006 - 2010**

Resim	Ürün Kodu ve Açıklaması	Detay	OEM
	<b>MC3850</b> ROTMİLİ ÖN SAĞ - SOL 195	Ağırlık : 0,501 kg / 1.105 lb Uzunluk : 195 mm / 7.68 inch Gövde Diş Çapı : M14X1,5 Aşık Diş Çapı : M14X1,5	32106778548-P, PART OF 32106778548

**COOPER S R50, R53 2001 - 2006**

Resim	Ürün Kodu ve Açıklaması	Detay	OEM
	<b>MC3843</b> ROTMİLİ SAĞ-SOL 184 RB3843	Ağırlık : 0,391 kg / 0.862 lb Uzunluk : 185 mm / 7.28 inch Gövde Diş Çapı : M16X1,5 Aşık Diş Çapı : M14X1,5	32116754563, 32116754564 32116761557, 32116761558

**COOPER S ONE R52 2004 - 2007**

Resim	Ürün Kodu ve Açıklaması	Detay	OEM
	<b>MC3843</b> ROTMİLİ SAĞ-SOL 184 RB3843	Ağırlık : 0,391 kg / 0.862 lb Uzunluk : 185 mm / 7.28 inch Gövde Diş Çapı : M16X1,5 Aşık Diş Çapı : M14X1,5	32116754563, 32116754564 32116761557, 32116761558

**COUNTRYMAN F60 2017 -**

Resim	Ürün Kodu ve Açıklaması	Detay	OEM
	<b>BW3006</b> ROTMİLİ SOL VE SAĞ 221	Ağırlık : 0,483 kg / 1.065 lb Uzunluk : 221 mm / 8.70 inch Gövde Diş Çapı : M14X1,5 Aşık Diş Çapı : M14X1,5	32106867404-P, 32106867405-P

\* Bu sayfada ve katalogdaki tüm araçların adları, markaları, modelleri, sembolleri, logoları, orijinal numaraları (oe) ve diğer üçüncü parti numaraları sadece referans amaçlı kullanılmaktadır.



**COUNTRYMAN****R60****2010 - 2016**

Resim	Ürün Kodu ve Açıklaması	Detay	OEM
	<b>MC3850</b> ROTMİLİ ÖN SAĞ - SOL 195	Ağırlık : 0,501 kg / 1.105 lb Uzunluk : 195 mm / 7.68 inch Gövde Diş Çapı : M14X1,5 Aşık Diş Çapı : M14X1,5	32106778548-P, PART OF 32106778548

**RIW®**

**MITSUBISHI**

**ASX GA, W 2010 - 2013**

Resim	Ürün Kodu ve Açıklaması	Detay	OEM
	<b>MI3008</b> ROTMİLİ M14X1,5 L = 340	Ağırlık : 0,67 kg / 1.477 lb Uzunluk : 340 mm / 13.39 inch Gövde Diş Çapı : M14X1,5 Aşık Diş Çapı : M14X1,5	4422A058, 4422A076

**CARISMA 1995 - 2000**

Resim	Ürün Kodu ve Açıklaması	Detay	OEM
	<b>MI3006</b> ROTMİLİ ÖN SAĞ - SOL 310 RD1824	Ağırlık : 0,55 kg / 1.213 lb Uzunluk : 310 mm / 12.20 inch Gövde Diş Çapı : M16X1,5 Aşık Diş Çapı : M12X1,25	3345797, MB297969 MR244901

**CARISMA 2000 - 2006**

Resim	Ürün Kodu ve Açıklaması	Detay	OEM
	<b>MI3012</b> ROTMİLİ	Ağırlık : 0,55 kg / 1.213 lb Uzunluk : 316,5 mm / 12.46 inch Gövde Diş Çapı : M16X1,5 Aşık Diş Çapı : M12X1,25	MR403027

**COLT III 1988 - 1992**

Resim	Ürün Kodu ve Açıklaması	Detay	OEM
	<b>MI3004</b> ROTMİLİ ÖN 293 RE0814	Ağırlık : 0,523 kg / 1.153 lb Uzunluk : 293 mm / 11.54 inch Gövde Diş Çapı : M16X1,5 Aşık Diş Çapı : M12X1,25	MB553249

**COLT IV 1992 - 1996**

Resim	Ürün Kodu ve Açıklaması	Detay	OEM
	<b>MI3015</b> ROTMİLİ ÖN 311,5 RE0820	Ağırlık : 0,559 kg / 1.232 lb Uzunluk : 311,5 mm / 12.26 inch Gövde Diş Çapı : M16X1,5 Aşık Diş Çapı : M12X1,25	MB910934, MR130807

**COLT V 1995 - 2004**

Resim	Ürün Kodu ve Açıklaması	Detay	OEM
	<b>MI3015</b> ROTMİLİ ÖN 311,5 RE0820	Ağırlık : 0,559 kg / 1.232 lb Uzunluk : 311,5 mm / 12.26 inch Gövde Diş Çapı : M16X1,5 Aşık Diş Çapı : M12X1,25	MB910934, MR130807

\* Bu sayfada ve katalogdaki tüm araçların adları, markaları, modelleri, sembolleri, logoları, orjinal numaraları (oe) ve diğer üçüncü parti numaraları sadece referans amaçlı kullanılmaktadır.

**COLT VI 2004 - 2012**

Resim	Ürün Kodu ve Açıklaması	Detay	OEM
	<b>MI3017</b> ROTMİLİ SOL VE SAĞ 310	Ağırlık : 0,51 kg / 1.124 lb Uzunluk : 310 mm / 12.20 inch Gövde Diş Çapı : M16X1 Aşık Diş Çapı : M12X1,25	

**ECLIPSE 4G 2005 - 2012**

Resim	Ürün Kodu ve Açıklaması	Detay	OEM
	<b>MI3026</b> ROTMİLİ SOL VE SAĞ 350	Ağırlık : 0,552 kg / 1.217 lb Uzunluk : 350 mm / 13.78 inch	4422A004, 4422A044

**ECLIPSE D50 2000 - 2005**

Resim	Ürün Kodu ve Açıklaması	Detay	OEM
	<b>MI3025</b> ROTMİLİ SOL VE SAĞ 315,5	Ağırlık : 0,624 kg / 1.376 lb Uzunluk : 316 mm / 12.44 inch Gövde Diş Çapı : M14X1,5 Aşık Diş Çapı : M14X1,5	MR519046

**ECLIPSE CROSS GK 2018 -**

Resim	Ürün Kodu ve Açıklaması	Detay	OEM
	<b>MI3008</b> ROTMİLİ M14X1,5 L = 340	Ağırlık : 0,67 kg / 1.477 lb Uzunluk : 340 mm / 13.39 inch Gövde Diş Çapı : M14X1,5 Aşık Diş Çapı : M14X1,5	4422A058, 4422A076

**ENDEAVOR 2004 - 2011**

Resim	Ürün Kodu ve Açıklaması	Detay	OEM
	<b>MI3027</b> ROTMİLİ SOL VE SAĞ 358	Ağırlık : 0,770 kg / 1.698 lb Uzunluk : 358 mm / 14.09 inch	MN101662

**EXPO 1991 - 1997**

Resim	Ürün Kodu ve Açıklaması	Detay	OEM
	<b>MI3018</b> ROTMİLİ SAĞ M12X1,25	Ağırlık : 0.65 kg / 1.433 lb	MR455091

\* Bu sayfada ve katalogdaki tüm araçların adları, markaları, modelleri, sembolleri, logoları, orjinal numaraları (oe) ve diğer üçüncü parti numaraları sadece referans amaçlı kullanılmaktadır.

**EXPO**
**1991 - 1997**

Resim	Ürün Kodu ve Açıklaması	Detay	OEM
	<b>MI3019</b> ROTMİLİ SOL M12X1,25	Ağırlık : 0.65 kg / 1.433 lb	MR455092

**GALANT**
**E10**
**1983 - 1988**

Resim	Ürün Kodu ve Açıklaması	Detay	OEM
	<b>MI3002</b> ROTMİLİ SAĞ-SOL RD8815	Ağırlık : 0,679 kg / 1.497 lb Uzunluk : 293 mm / 11.54 inch Gövde Diş Çapı : M16X1,5 Aşık Diş Çapı : M14X1,5	57730-24000, 57730-43000 57755-22000, MA350577 MB532281, MR455425
	<b>MI3005</b> ROTMİLİ SOL VE SAĞ 230 RE0826	Ağırlık : 0,435 kg / 0.959 lb Uzunluk : 230 mm / 9.06 inch Gövde Diş Çapı : M16X1,5 Aşık Diş Çapı : M14X1,5	MB949343, MR333166

**GALANT**
**E30**
**1988 - 1992**

Resim	Ürün Kodu ve Açıklaması	Detay	OEM
	<b>MI3005</b> ROTMİLİ SOL VE SAĞ 230 RE0826	Ağırlık : 0,435 kg / 0.959 lb Uzunluk : 230 mm / 9.06 inch Gövde Diş Çapı : M16X1,5 Aşık Diş Çapı : M14X1,5	MB949343, MR333166

**GALANT**
**EA0**
**1996 - 2004**

Resim	Ürün Kodu ve Açıklaması	Detay	OEM
	<b>MI3025</b> ROTMİLİ SOL VE SAĞ 315,5	Ağırlık : 0,624 kg / 1.376 lb Uzunluk : 316 mm / 12.44 inch Gövde Diş Çapı : M14X1,5 Aşık Diş Çapı : M14X1,5	MR519046

**GALANT**
**IX**
**2004 - 2012**

Resim	Ürün Kodu ve Açıklaması	Detay	OEM
	<b>MI3026</b> ROTMİLİ SOL VE SAĞ 350	Ağırlık : 0,552 kg / 1.217 lb Uzunluk : 350 mm / 13.78 inch	4422A004, 4422A044



**GRANDIS**
**NA**
**2004 - 2011**

Resim	Ürün Kodu ve Açıklaması	Detay	OEM
	<b>MI3023</b> ROTMİLİ ÖN 336	Ağırlık : 0,632 kg / 1.393 lb Uzunluk : 336 mm / 13.23 inch Gövde Diş Çapı : M16X1,5 Aşık Diş Çapı : M14X1,5	4422A055, 4422A077 MN103259


**L200**
**KB\_T, KA\_T**
**2005 - 2015**

Resim	Ürün Kodu ve Açıklaması	Detay	OEM
	<b>MI3016</b> ROTMİLİ	Ağırlık : 0,84 kg / 1.852 lb Uzunluk : 330 mm / 12.99 inch Gövde Diş Çapı : M16X1,5 Aşık Diş Çapı : M16X1,5	1140A173T, 4410A172
	<b>MI3022</b> ROTMİLİ	Ağırlık : 0,695 kg / 1.532 lb Uzunluk : 199,5 mm / 7.85 inch Gövde Diş Çapı : M16X1,5 Aşık Diş Çapı : M16X1,5	4410A173

**L300**
**II**
**1982 - 1986**

Resim	Ürün Kodu ve Açıklaması	Detay	OEM
	<b>MI3001</b> ROTMİLİ SAĞ-SOL 288 RE0823	Ağırlık : 0,629 kg / 1.387 lb Uzunluk : 288 mm / 11.34 inch Gövde Diş Çapı : M17X1 Aşık Diş Çapı : M14X1,5	, MB532971
	<b>MI3002</b> ROTMİLİ SAĞ-SOL RD8815	Ağırlık : 0,679 kg / 1.497 lb Uzunluk : 293 mm / 11.54 inch Gövde Diş Çapı : M16X1,5 Aşık Diş Çapı : M14X1,5	57730-24000, 57730-43000 57755-22000, MA350577 MB532281, MR455425

**L300**
**III**
**1986 - 2006**

Resim	Ürün Kodu ve Açıklaması	Detay	OEM
	<b>MI3001</b> ROTMİLİ SAĞ-SOL 288 RE0823	Ağırlık : 0,629 kg / 1.387 lb Uzunluk : 288 mm / 11.34 inch Gövde Diş Çapı : M17X1 Aşık Diş Çapı : M14X1,5	, MB532971
	<b>MI3002</b> ROTMİLİ SAĞ-SOL RD8815	Ağırlık : 0,679 kg / 1.497 lb Uzunluk : 293 mm / 11.54 inch Gövde Diş Çapı : M16X1,5 Aşık Diş Çapı : M14X1,5	57730-24000, 57730-43000 57755-22000, MA350577 MB532281, MR455425

**LANCER III 1982 - 1987**

Resim	Ürün Kodu ve Açıklaması	Detay	OEM
	<b>MI3003</b> ROTMİLİ ÖN SAĞ - SOL 294 RE0812	Ağırlık : 0,52 kg / 1.146 lb Uzunluk : 294 mm / 11.57 inch Gövde Diş Çapı : M16X1,5 Aşık Diş Çapı : M12X1,25	MB 532046, MB347666 MB532046

**LANCER IV 1987 - 1992**

Resim	Ürün Kodu ve Açıklaması	Detay	OEM
	<b>MI3003</b> ROTMİLİ ÖN SAĞ - SOL 294 RE0812	Ağırlık : 0,52 kg / 1.146 lb Uzunluk : 294 mm / 11.57 inch Gövde Diş Çapı : M16X1,5 Aşık Diş Çapı : M12X1,25	MB 532046, MB347666 MB532046

**LANCER V 1992 - 1996**

Resim	Ürün Kodu ve Açıklaması	Detay	OEM
	<b>MI3004</b> ROTMİLİ ÖN 293 RE0814	Ağırlık : 0,523 kg / 1.153 lb Uzunluk : 293 mm / 11.54 inch Gövde Diş Çapı : M16X1,5 Aşık Diş Çapı : M12X1,25	MB553249
	<b>MI3015</b> ROTMİLİ ÖN 311,5 RE0820	Ağırlık : 0,559 kg / 1.232 lb Uzunluk : 311,5 mm / 12.26 inch Gövde Diş Çapı : M16X1,5 Aşık Diş Çapı : M12X1,25	MB910934, MR130807

**LANCER VI 1996 - 2003**

Resim	Ürün Kodu ve Açıklaması	Detay	OEM
	<b>MI3015</b> ROTMİLİ ÖN 311,5 RE0820	Ağırlık : 0,559 kg / 1.232 lb Uzunluk : 311,5 mm / 12.26 inch Gövde Diş Çapı : M16X1,5 Aşık Diş Çapı : M12X1,25	MB910934, MR130807

**LANCER VII CSW, CSA 2003 - 2008**

Resim	Ürün Kodu ve Açıklaması	Detay	OEM
	<b>MI3007</b> ROTMİLİ 310	Ağırlık : 0,687 kg / 1.515 lb Uzunluk : 310 mm / 12.20 inch Gövde Diş Çapı : M16X1,5 Aşık Diş Çapı : M12X1,25	4422A056, MR491358
	<b>MI3028</b> ROTMİLİ SOL VE SAĞ 309	Ağırlık : 0,600 kg / 1.323 lb Uzunluk : 309 mm / 12.17 inch	MR403099

\* Bu sayfada ve katalogdaki tüm araçların adları, markaları, modelleri, sembolleri, logoları, orijinal numaraları (oe) ve diğer üçüncü parti numaraları sadece referans amaçlı kullanılmaktadır.

**LANCER**
**VIII CY2A, CZ4A**
**2008 - 2017**

Resim	Ürün Kodu ve Açıklaması	Detay	OEM
	<b>MI3008</b> ROTMİLİ M14X1,5 L = 340	Ağırlık : 0,67 kg / 1.477 lb Uzunluk : 340 mm / 13.39 inch Gövde Diş Çapı : M14X1,5 Aşık Diş Çapı : M14X1,5	4422A058, 4422A076

**MIRAGE**
**1987 - 1991**

Resim	Ürün Kodu ve Açıklaması	Detay	OEM
	<b>MI3003</b> ROTMİLİ ÖN SAĞ - SOL 294 RE0812	Ağırlık : 0,52 kg / 1.146 lb Uzunluk : 294 mm / 11.57 inch Gövde Diş Çapı : M16X1,5 Aşık Diş Çapı : M12X1,25	MB 532046, MB347666 MB532046
	<b>MI3004</b> ROTMİLİ ÖN 293 RE0814	Ağırlık : 0,523 kg / 1.153 lb Uzunluk : 293 mm / 11.54 inch Gövde Diş Çapı : M16X1,5 Aşık Diş Çapı : M12X1,25	MB553249

**MIRAGE**
**2012 -**

Resim	Ürün Kodu ve Açıklaması	Detay	OEM
	<b>MI3024</b> ROTMİLİ ÖN 344	Ağırlık : 0,568 kg / 1.252 lb Uzunluk : 344 mm / 13.54 inch	4422A098

**MONTERO**
**IV**
**2008 - 2017**

Resim	Ürün Kodu ve Açıklaması	Detay	OEM
	<b>MI3020</b> ROTMİLİ M16X1,5 L=189 MM	Ağırlık : 0,626 kg / 1.380 lb Uzunluk : 189 mm / 7.44 inch Gövde Diş Çapı : M16X1,5 Aşık Diş Çapı : M16X1,5	4422A036

**NIMBUS**
**1991 - 1997**

Resim	Ürün Kodu ve Açıklaması	Detay	OEM
	<b>MI3018</b> ROTMİLİ SAĞ M12X1,25	Ağırlık : 0.65 kg / 1.433 lb	MR455091
	<b>MI3019</b> ROTMİLİ SOL M12X1,25	Ağırlık : 0.65 kg / 1.433 lb	MR455092

\* Bu sayfada ve katalogdaki tüm araçların adları, markaları, modelleri, sembolleri, logoları, orjinal numaraları (oe) ve diğer üçüncü parti numaraları sadece referans amaçlı kullanılmaktadır.



**NIMBUS**
**1997 - 2003**

Resim	Ürün Kodu ve Açıklaması	Detay	OEM
	<b>MI3018</b> ROTMİLİ SAĞ M12X1,25	Ağırlık : 0.65 kg / 1.433 lb	MR455091
	<b>MI3019</b> ROTMİLİ SOL M12X1,25	Ağırlık : 0.65 kg / 1.433 lb	MR455092

**OUTLANDER**
**I 2.0 - 2.4 4WD**
**2003 - 2006**

Resim	Ürün Kodu ve Açıklaması	Detay	OEM
	<b>MI3009</b> ROTMİLİ L=322 MM	Ağırlık : 0,668 kg / 1.473 lb Uzunluk : 322 mm / 12.68 inch Gövde Diş Çapı : M16X1,5 Aşık Diş Çapı : M14X1,5	3812.F1, 4422A057 4422A079Å , 4422A079 MR403100, MR403100
	<b>MI3021</b> ROTMİLİ L=342 MM	Ağırlık : 0,668 kg / 1.473 lb Uzunluk : 342 mm / 13.46 inch Gövde Diş Çapı : M14X1,5 Aşık Diş Çapı : M14X1,5	4422A012

**OUTLANDER**
**II 2.0 - 2.2 DI-D, 2.4 MIVEC**
**2006 - 2012**

Resim	Ürün Kodu ve Açıklaması	Detay	OEM
	<b>MI3009</b> ROTMİLİ L=322 MM	Ağırlık : 0,668 kg / 1.473 lb Uzunluk : 322 mm / 12.68 inch Gövde Diş Çapı : M16X1,5 Aşık Diş Çapı : M14X1,5	3812.F1, 4422A057 4422A079Å , 4422A079 MR403100, MR403100
	<b>MI3021</b> ROTMİLİ L=342 MM	Ağırlık : 0,668 kg / 1.473 lb Uzunluk : 342 mm / 13.46 inch Gövde Diş Çapı : M14X1,5 Aşık Diş Çapı : M14X1,5	4422A012

**OUTLANDER**
**III CW0**
**2013 - 2015**

Resim	Ürün Kodu ve Açıklaması	Detay	OEM
	<b>MI3009</b> ROTMİLİ L=322 MM	Ağırlık : 0,668 kg / 1.473 lb Uzunluk : 322 mm / 12.68 inch Gövde Diş Çapı : M16X1,5 Aşık Diş Çapı : M14X1,5	3812.F1, 4422A057 4422A079Å , 4422A079 MR403100, MR403100

**OUTLANDER SPORT GA, W 2010 -**

Resim	Ürün Kodu ve Açıklaması	Detay	OEM
	<b>MI3008</b> ROTMİLİ M14X1,5 L = 340	Ağırlık : 0,67 kg / 1.477 lb Uzunluk : 340 mm / 13.39 inch Gövde Diş Çapı : M14X1,5 Aşık Diş Çapı : M14X1,5	4422A058, 4422A076

**PAJERO III 2000 - 2007**

Resim	Ürün Kodu ve Açıklaması	Detay	OEM
	<b>MI3010</b> ROTMİLİ ÖN SAĞ - SOL 204	Ağırlık : 0,63 kg / 1.389 lb Uzunluk : 204 mm / 8.03 inch Gövde Diş Çapı : M16X1,5 Aşık Diş Çapı : M16X1,5	MR510267

**PAJERO IV 2007 -**

Resim	Ürün Kodu ve Açıklaması	Detay	OEM
	<b>MI3020</b> ROTMİLİ M16X1,5 L=189 MM	Ağırlık : 0,626 kg / 1.380 lb Uzunluk : 189 mm / 7.44 inch Gövde Diş Çapı : M16X1,5 Aşık Diş Çapı : M16X1,5	4422A036

**PAJERO PININ 1999 - 2007**

Resim	Ürün Kodu ve Açıklaması	Detay	OEM
	<b>MI3011</b> ROTMİLİ	Ağırlık : 0,614 kg / 1.354 lb Uzunluk : 348 mm / 13.70 inch Gövde Diş Çapı : M16X1,5 Aşık Diş Çapı : M14X1,5	MR448255

**RAIDER I 2006 - 2009**

Resim	Ürün Kodu ve Açıklaması	Detay	OEM
	<b>MI3029</b> ROTMİLİ SOL VE SAĞ 266	Ağırlık : 0,725 kg / 1.598 lb Uzunluk : 266 mm / 10.47 inch	52013466AI, 52013466AJ 52013466AL, 68040227AA 68040227AB

**SPACE RUNNER I N1 1991 - 1997**

Resim	Ürün Kodu ve Açıklaması	Detay	OEM
	<b>MI3030</b> ROTMİLİ SOL VE SAĞ 332	Ağırlık : 0,590 kg / 1.301 lb Uzunluk : 332 mm / 13.07 inch	MB501721, MB870078 MR131856, MR131857

\* Bu sayfada ve katalogdaki tüm araçların adları, markaları, modelleri, sembolleri, logoları, orjinal numaraları (oe) ve diğer üçüncü parti numaraları sadece referans amaçlı kullanılmaktadır.




**SPACE STAR**
**I**
**1998 - 2004**

Resim	Ürün Kodu ve Açıklaması	Detay	OEM
	<b>MI3012</b> ROTMİLİ	Ağırlık : 0,55 kg / 1.213 lb Uzunluk : 316,5 mm / 12.46 inch Gövde Diş Çapı : M16X1,5 Aşık Diş Çapı : M12X1,25	MR403027

**SPACE STAR**
**II**
**2012 -**

Resim	Ürün Kodu ve Açıklaması	Detay	OEM
	<b>MI3024</b> ROTMİLİ ÖN 344	Ağırlık : 0,568 kg / 1.252 lb Uzunluk : 344 mm / 13.54 inch	4422A098

**SPACE WAGON**
**N30, N40**
**1991 - 1997**

Resim	Ürün Kodu ve Açıklaması	Detay	OEM
	<b>MI3018</b> ROTMİLİ SAĞ M12X1,25	Ağırlık : 0.65 kg / 1.433 lb	MR455091
	<b>MI3019</b> ROTMİLİ SOL M12X1,25	Ağırlık : 0.65 kg / 1.433 lb	MR455092
	<b>MI3030</b> ROTMİLİ SOL VE SAĞ 332	Ağırlık : 0,590 kg / 1.301 lb Uzunluk : 332 mm / 13.07 inch	MB501721, MB870078 MR131856, MR131857

**SPACE WAGON**
**N50**
**1997 - 2003**

Resim	Ürün Kodu ve Açıklaması	Detay	OEM
	<b>MI3018</b> ROTMİLİ SAĞ M12X1,25	Ağırlık : 0.65 kg / 1.433 lb	MR455091
	<b>MI3019</b> ROTMİLİ SOL M12X1,25	Ağırlık : 0.65 kg / 1.433 lb	MR455092

**RIW®**

**NISSAN**

**200SX S13 1988 - 1994**

Resim	Ürün Kodu ve Açıklaması	Detay	OEM
	<b>NS3003</b> ROTMİLİ SAĞ-SOL 270 RE2812	Ağırlık : 0,478 kg / 1.054 lb Uzunluk : 263 mm / 10.35 inch Gövde Diş Çapı : M216X1 Aşık Diş Çapı : M12X1,25	, 4852135F00 48521-35F00, 4852170A00 48521-70A00, 4852170A06 48521-70A06, 48521D0100 48521-D0100

**200SX S14 1995 - 1999**

Resim	Ürün Kodu ve Açıklaması	Detay	OEM
	<b>NS3037</b> ROTMİLİ 275,8	Ağırlık : 0,460 kg / 1.014 lb Uzunluk : 275,8 mm / 10.86 inch	4852165F01, 4852165F25




**350Z Z33 2003 - 2009**

Resim	Ürün Kodu ve Açıklaması	Detay	OEM
	<b>NS3023</b> ROTMİLİ M12X1,25		48521AL500, 48521-AL500 48521AL525, 48521-AL525 48521AL685, 48521-AL685

**370Z Z34 2009 -**

Resim	Ürün Kodu ve Açıklaması	Detay	OEM
	<b>IN3003</b> ROTMİLİ SOL VE SAĞ	Ağırlık : 0,455 kg / 1.003 lb	D8E21JL06A

**ALMERA I N15 1995 - 2000**

Resim	Ürün Kodu ve Açıklaması	Detay	OEM
	<b>NS3002</b> ROTMİLİ SOL VE SAĞ 275 RE2818	Ağırlık : 0,496 kg / 1.093 lb Uzunluk : 275 mm / 10.83 inch Gövde Diş Çapı : M16X1 Aşık Diş Çapı : M12X1,25	4852150Y00, 48521-50Y00 4852150Y25, 48521-50Y25 4852150Y26, 48521-50Y26 4852150Y27, 48521-50Y27 48521-60Y05
	<b>NS3037</b> ROTMİLİ 275,8	Ağırlık : 0,460 kg / 1.014 lb Uzunluk : 275,8 mm / 10.86 inch	4852165F01, 4852165F25
	<b>NS3038</b> ROTMİLİ 275,2	Ağırlık : 0,420 kg / 0.926 lb Uzunluk : 275,2 mm / 10.83 inch Gövde Diş Çapı : M16X1 Aşık Diş Çapı : M12X1,25	485211M210, 485211M226

\* Bu sayfada ve katalogdaki tüm araçların adları, markaları, modelleri, sembolleri, logoları, orijinal numaraları (oe) ve diğer üçüncü parti numaraları sadece referans amaçlı kullanılmaktadır.

**ALMERA II N16 2000 - 2006**

Resim	Ürün Kodu ve Açıklaması	Detay	OEM
	<b>NS3009</b> ROTMİLİ RE2823	Ağırlık : 0,641 kg / 1.413 lb Uzunluk : 276 mm / 10.87 inch Gövde Diş Çapı : M14X1,5 Aşık Diş Çapı : M12X1,25	485214M500, 485214M525 485214M527, 48521-4M527 48521-4M528, 48521-4M587 485214M588, 48521-4M588

**ALMERA TINO V10 2000 - 2006**

Resim	Ürün Kodu ve Açıklaması	Detay	OEM
	<b>NS3017</b> ROTMİLİ	Ağırlık : 0,545 kg / 1.202 lb Uzunluk : 305 mm / 12.01 inch Gövde Diş Çapı : M16X1 Aşık Diş Çapı : M14X1,5	48521-4U110, 48521-4U125
	<b>NS3018</b> ROTMİLİ SOL VE SAĞ 310,8	Ağırlık : 0,593 kg / 1.307 lb Uzunluk : 310,8 mm / 12.24 inch	48521-4U000, 48521-4U025

**ALTIMA L30 1998 - 2001**

Resim	Ürün Kodu ve Açıklaması	Detay	OEM
	<b>NS3401</b> ROTMİLİ ÖN	Ağırlık : 0,580 kg / 1.279 lb Uzunluk : 314 mm / 12.36 inch	48521-9E000*

**ALTIMA L31 2001 - 2006**

Resim	Ürün Kodu ve Açıklaması	Detay	OEM
	<b>NS3040</b> ROTMİLİ SOL VE SAĞ 320	Ağırlık : 0,595 kg / 1.312 lb Uzunluk : 320 mm / 12.60 inch	48521-7Y000, 48521-8J000

**ALTIMA L32A 2006 - 2013**

Resim	Ürün Kodu ve Açıklaması	Detay	OEM
	<b>NS3024</b> ROTMİLİ SOL VE SAĞ 204	Ağırlık : 0,48 kg / 1.058 lb Uzunluk : 204 mm / 8.03 inch Gövde Diş Çapı : M16X1 Aşık Diş Çapı : M14X1,5	48521-JA00A, D8521-JA00A

\* Bu sayfada ve katalogdaki tüm araçların adları, markaları, modelleri, sembolleri, logoları, orjinal numaraları (oe) ve diğer üçüncü parti numaraları sadece referans amaçlı kullanılmaktadır.

**ALTIMA L33 2013 - 2015**

Resim	Ürün Kodu ve Açıklaması	Detay	OEM
	<b>NS3032</b> ROTMİLİ	Ağırlık : 0,542 kg / 1.195 lb Uzunluk : 227 mm / 8.94 inch Gövde Diş Çapı : M16X1,5 Aşık Diş Çapı : M14X1,5	48001-3DN1A, D8521-3DN1A D85213TA0A

**ALTIMA L33 FACELIFT 2016 - 2018**

Resim	Ürün Kodu ve Açıklaması	Detay	OEM
	<b>NS3032</b> ROTMİLİ	Ağırlık : 0,542 kg / 1.195 lb Uzunluk : 227 mm / 8.94 inch Gövde Diş Çapı : M16X1,5 Aşık Diş Çapı : M14X1,5	48001-3DN1A, D8521-3DN1A D85213TA0A

**ALTIMA L34 2019 -**

Resim	Ürün Kodu ve Açıklaması	Detay	OEM
	<b>NS3047</b> ROTMİLİ ÖN	Ağırlık : 0,515 kg / 1.135 lb Uzunluk : 221 mm / 8.70 inch	48521-6CA0A

**APRIO 2007 - 2011**

Resim	Ürün Kodu ve Açıklaması	Detay	OEM
	<b>DC3004</b> ROTMİLİ SOL VE SAĞ 190 RE6811	Ağırlık : 0,382 kg / 0.842 lb Uzunluk : 190 mm / 7.48 inch Gövde Diş Çapı : M12X1 Aşık Diş Çapı : M14X1,5	6001547606, 6001550441 6001551453
	<b>DC3006</b> ROTMİLİ (MEXICO)	Uzunluk : 191 mm / 7.52 inch Gövde Diş Çapı : M16X1,5 Aşık Diş Çapı : M14X1,5	

**AXXES 1990 - 1992**

Resim	Ürün Kodu ve Açıklaması	Detay	OEM
	<b>NS3003</b> ROTMİLİ SAĞ-SOL 270 RE2812	Ağırlık : 0,478 kg / 1.054 lb Uzunluk : 263 mm / 10.35 inch Gövde Diş Çapı : M216X1 Aşık Diş Çapı : M12X1,25	, 4852135F00 48521-35F00, 4852170A00 48521-70A00, 4852170A06 48521-70A06, 48521D0100 48521-D0100

**BLUEBIRD U11, U12 1971 - 1990**

Resim	Ürün Kodu ve Açıklaması	Detay	OEM
	<b>NS3003</b> ROTMİLİ SAĞ-SOL 270 RE2812	Ağırlık : 0,478 kg / 1.054 lb Uzunluk : 263 mm / 10.35 inch Gövde Diş Çapı : M216X1 Aşık Diş Çapı : M12X1,25	, 4852135F00 48521-35F00, 4852170A00 48521-70A00, 4852170A06 48521-70A06, 48521D0100 48521-D0100

**CHERRY III N12 1984 - 1987**

Resim	Ürün Kodu ve Açıklaması	Detay	OEM
	<b>NS3003</b> ROTMİLİ SAĞ-SOL 270 RE2812	Ağırlık : 0,478 kg / 1.054 lb Uzunluk : 263 mm / 10.35 inch Gövde Diş Çapı : M216X1 Aşık Diş Çapı : M12X1,25	, 4852135F00 48521-35F00, 4852170A00 48521-70A00, 4852170A06 48521-70A06, 48521D0100 48521-D0100

**CUBE Z12 2009 - 2014**

Resim	Ürün Kodu ve Açıklaması	Detay	OEM
	<b>NS3022</b> ROTMİLİ M12X1,25	Ağırlık : 0,429 kg / 0.946 lb Uzunluk : 205,5 mm / 8.09 inch Gövde Diş Çapı : M14X1,5 Aşık Diş Çapı : M12X1,25	48521-3U025

**FRONTIER D40 2005 - 2015**

Resim	Ürün Kodu ve Açıklaması	Detay	OEM
	<b>NS3007</b> ROTMİLİ RE2831	Ağırlık : 0,641 kg / 1.413 lb Uzunluk : 202 mm / 7.95 inch Gövde Diş Çapı : M20X1 Aşık Diş Çapı : M16X1,5	48521-EA000, 48521EA001

**INTERSTAR X70 2002 - 2010**

Resim	Ürün Kodu ve Açıklaması	Detay	OEM
	<b>RN3868</b> ROTMİLİ SAĞ-SOL RC3868	Ağırlık : 0,455 kg / 1.003 lb Uzunluk : 176 mm / 6.93 inch Gövde Diş Çapı : M14X1,5 Aşık Diş Çapı : M16X1,5	4501261, 48521-00QAF 7701470362, 7701470632

**JUKE F15 2010 - 2019**

Resim	Ürün Kodu ve Açıklaması	Detay	OEM
	<b>NS3013</b> ROTMİLİ	Ağırlık : 0,425 kg / 0.937 lb Uzunluk : 214 mm / 8.43 inch Gövde Diş Çapı : M16X1 Aşık Diş Çapı : M12X1,25	D85211KA0A, D8521-1KA0A



\* Bu sayfada ve katalogdaki tüm araçların adları, markaları, modelleri, sembolleri, logoları, orijinal numaraları (oe) ve diğer üçüncü parti numaraları sadece referans amaçlı kullanılmaktadır.



**JUKE F16 2020 -**

Resim	Ürün Kodu ve Açıklaması	Detay	OEM
	<b>RN3022</b> ROTMİLİ ÖN	Ağırlık : 0,465 kg / 1.025 lb Uzunluk : 264 mm / 10.39 inch	48010-00Q0G, 485218874R 490016739R

**KUBISTAR X76 2003 - 2007**

Resim	Ürün Kodu ve Açıklaması	Detay	OEM
	<b>RN3859</b> ROTMİLİ SAĞ-SOL MANUEL 303 RC3859	Ağırlık : 0,559 kg / 1.232 lb Uzunluk : 302 mm / 11.89 inch Gövde Diş Çapı : M12X1 Aşık Diş Çapı : M14X1,5	48521-00QAA, 7701472113
	<b>RN3867</b> ROTMİLİ ÖN SAĞ - SOL 303 RC3867	Ağırlık : 0,544 kg / 1.199 lb Uzunluk : 303 mm / 11.93 inch Gövde Diş Çapı : M12X1 Aşık Diş Çapı : M14X1,5	48521-00QAG, 7701472120 7701473655

**LAUREL C32 1984 - 1988**

Resim	Ürün Kodu ve Açıklaması	Detay	OEM
	<b>NS3005</b> ROTMİLİ ÖN SAĞ - SOL 266	Ağırlık : 0,627 kg / 1.382 lb Uzunluk : 266 mm / 10.47 inch Gövde Diş Çapı : M16X1 Aşık Diş Çapı : M14X1,5	48521-71V06, 48521-72E06 53521-SD4003
	<b>NS3016</b> ROTMİLİ SAĞ-SOL RE2828	Ağırlık : 0,635 kg / 1.400 lb	, 485200C025 48520-0C025, 4852140U25 48521-40U25

**LAUREL C33 1988 - 1993**

Resim	Ürün Kodu ve Açıklaması	Detay	OEM
	<b>NS3005</b> ROTMİLİ ÖN SAĞ - SOL 266	Ağırlık : 0,627 kg / 1.382 lb Uzunluk : 266 mm / 10.47 inch Gövde Diş Çapı : M16X1 Aşık Diş Çapı : M14X1,5	48521-71V06, 48521-72E06 53521-SD4003

**LEAF ZE0 2011 - 2017**

Resim	Ürün Kodu ve Açıklaması	Detay	OEM
	<b>NS3022</b> ROTMİLİ M12X1,25	Ağırlık : 0,429 kg / 0.946 lb Uzunluk : 205,5 mm / 8.09 inch Gövde Diş Çapı : M14X1,5 Aşık Diş Çapı : M12X1,25	48521-3U025

\* Bu sayfada ve katalogdaki tüm araçların adları, markaları, modelleri, sembolleri, logoları, orijinal numaraları (oe) ve diğer üçüncü parti numaraları sadece referans amaçlı kullanılmaktadır.

**LEAF ZE1 2018 -**

Resim	Ürün Kodu ve Açıklaması	Detay	OEM
	<b>NS3046</b> ROTMİLİ ÖN	Ağırlık : 0,420 kg / 0.926 lb Uzunluk : 231 mm / 9.09 inch	19184329, 485213SG1A D85211KE1A, D85213RA1A

**LUCINO 1996 - 2000**

Resim	Ürün Kodu ve Açıklaması	Detay	OEM
	<b>NS3009</b> ROTMİLİ RE2823	Ağırlık : 0,641 kg / 1.413 lb Uzunluk : 276 mm / 10.87 inch Gövde Diş Çapı : M14X1,5 Aşık Diş Çapı : M12X1,25	485214M500, 485214M525 485214M527, 48521-4M527 48521-4M528, 48521-4M587 485214M588, 48521-4M588

**MARCH K13 2011 - 2018**

Resim	Ürün Kodu ve Açıklaması	Detay	OEM
	<b>NS3020</b> ROTMİLİ SOL VE SAĞ 227	Ağırlık : 0,48 kg / 1.058 lb Uzunluk : 227 mm / 8.94 inch Gövde Diş Çapı : M14X1,5 Aşık Diş Çapı : M12X1,25	D8521-1HA0A

**MAXIMA A32 QX 1994 - 2000**

Resim	Ürün Kodu ve Açıklaması	Detay	OEM
	<b>MZ3014</b> ROTMİLİ ÖN SAĞ 310	Ağırlık : 0,604 kg / 1.332 lb Uzunluk : 310 mm / 12.20 inch Gövde Diş Çapı : M16X1 Aşık Diş Çapı : M14X1,5	B25D32240, B25D32250 B25D-32-250
	<b>MZ3015</b> ROTMİLİ ÖN SOL 305	Ağırlık : 0,611 kg / 1.347 lb Uzunluk : 305 mm / 12.01 inch Gövde Diş Çapı : M16X1 Aşık Diş Çapı : M14X1,5	B25D32240, B25D-32-240 B25D32250

**MAXIMA A34 2004 - 2008**

Resim	Ürün Kodu ve Açıklaması	Detay	OEM
	<b>NS3025</b> ROTMİLİ (MEXICO) L = 326	Ağırlık : 0.666 kg / 1.468 lb Uzunluk : 326 mm / 12.83 inch Gövde Diş Çapı : M16X1 Aşık Diş Çapı : M14X1,5	485212Y025, 48521-2Y025 485212Y085, 48521-2Y085 485212Y405, 48521-2Y405 485215Y025, 48521-5Y025 485215Y085, 48521-5Y085

**MAXIMA A35 2009 - 2014**

Resim	Ürün Kodu ve Açıklaması	Detay	OEM
	<b>NS3044</b> ROTMİLİ SOL VE SAĞ 242	Ağırlık : 0,510 kg / 1.124 lb Uzunluk : 242 mm / 9.53 inch	485219N00A

**MAXIMA A36 2015 -**

Resim	Ürün Kodu ve Açıklaması	Detay	OEM
	<b>NS3032</b> ROTMİLİ	Ağırlık : 0,542 kg / 1.195 lb Uzunluk : 227 mm / 8.94 inch Gövde Diş Çapı : M16X1,5 Aşık Diş Çapı : M14X1,5	48001-3DN1A, D8521-3DN1A D85213TA0A

**MAXIMA J30 1989 - 1994**

Resim	Ürün Kodu ve Açıklaması	Detay	OEM
	<b>NS3005</b> ROTMİLİ ÖN SAĞ - SOL 266	Ağırlık : 0,627 kg / 1.382 lb Uzunluk : 266 mm / 10.47 inch Gövde Diş Çapı : M16X1 Aşık Diş Çapı : M14X1,5	48521-71V06, 48521-72E06 53521-SD4003

**MICRA K10 1982 - 1992**

Resim	Ürün Kodu ve Açıklaması	Detay	OEM
	<b>NS3003</b> ROTMİLİ SAĞ-SOL 270 RE2812	Ağırlık : 0,478 kg / 1.054 lb Uzunluk : 263 mm / 10.35 inch Gövde Diş Çapı : M216X1 Aşık Diş Çapı : M12X1,25	, 4852135F00 48521-35F00, 4852170A00 48521-70A00, 4852170A06 48521-70A06, 48521D0100 48521-D0100

**MICRA K11 1992 - 2003**

Resim	Ürün Kodu ve Açıklaması	Detay	OEM
	<b>NS3004</b> ROTMİLİ	Ağırlık : 0,455 kg / 1.003 lb Uzunluk : 273 mm / 10.75 inch Gövde Diş Çapı : M18X1 Aşık Diş Çapı : M12X1,25	45521-17B00, 48521-01B25

**MICRA K12 2003 - 2010**

Resim	Ürün Kodu ve Açıklaması	Detay	OEM
	<b>NS3028</b> ROTMİLİ ÖN SAĞ - SOL 200	Ağırlık : 0,414 kg / 0.913 lb Uzunluk : 200 mm / 7.87 inch Gövde Diş Çapı : M14X1,5 Aşık Diş Çapı : M14X1,5	48001AX602*, 48001-AX602*

\* Bu sayfada ve katalogdaki tüm araçların adları, markaları, modelleri, sembolleri, logoları, orijinal numaraları (oe) ve diğer üçüncü parti numaraları sadece referans amaçlı kullanılmaktadır.

**MICRA K12 2003 - 2010**

Resim	Ürün Kodu ve Açıklaması	Detay	OEM
	<b>RN3873</b> ROTMİLİ SAĞ-SOL 305 RC3873	Ağırlık : 0,552 kg / 1.217 lb Uzunluk : 310 mm / 12.20 inch Gövde Diş Çapı : M14X1,5 Aşık Diş Çapı : M14X1,5	7701475841

**MICRA K13 2010 - 2016**

Resim	Ürün Kodu ve Açıklaması	Detay	OEM
	<b>NS3020</b> ROTMİLİ SOL VE SAĞ 227	Ağırlık : 0,48 kg / 1.058 lb Uzunluk : 227 mm / 8.94 inch Gövde Diş Çapı : M14X1,5 Aşık Diş Çapı : M12X1,25	D8521-1HA0A
	<b>NS3042</b> ROTMİLİ SOL VE SAĞ 242	Ağırlık : 0,385 kg / 0.849 lb Uzunluk : 242 mm / 9.53 inch	485211HK0A, D85211HA0A D85211HJ0A, D85211HK0A

**MICRA K14 2017 -**

Resim	Ürün Kodu ve Açıklaması	Detay	OEM
	<b>NS3041</b> ROTMİLİ SOL VE SAĞ 238	Ağırlık : 0,430 kg / 0.948 lb Uzunluk : 238 mm / 9.37 inch	480015FA6A*

**MURANO Z50 2003 - 2007**

Resim	Ürün Kodu ve Açıklaması	Detay	OEM
	<b>NS3014</b> ROTMİLİ ÖN SAĞ - SOL 264	Ağırlık : 0,57 kg / 1.257 lb Uzunluk : 264 mm / 10.39 inch Gövde Diş Çapı : M16X1 Aşık Diş Çapı : M14X1,5	48521CB025, 48521CB027 48521-CB027



**MURANO Z51 2008 - 2014**

Resim	Ürün Kodu ve Açıklaması	Detay	OEM
	<b>NS3021</b> ROTMİLİ M14X1,5 L=240 MM	Ağırlık : 0,483 kg / 1.065 lb Uzunluk : 240 mm / 9.45 inch	D85211AA0A, D8521-1AA0A D8E211AA0A, D8E21-1AA0A



**MURANO Z52 2015 -**

Resim	Ürün Kodu ve Açıklaması	Detay	OEM
	<b>NS3048</b> ROTMİLİ ÖN	Ağırlık : 0,580 kg / 1.279 lb Uzunluk : 250,5 mm / 9.86 inch	D85215AA0A

**NAVARA D23 2015 -**

Resim	Ürün Kodu ve Açıklaması	Detay	OEM
	<b>NS3035</b> ROTMİLİ ÖN SAĞ - SOL 199	Ağırlık : 0,585 kg / 1.290 lb Uzunluk : 199 mm / 7.83 inch Gövde Diş Çapı : M16X1,5 Aşık Diş Çapı : M14X1,5	D8521-EB70A, D8E21-EB70A
	<b>NS3045</b> ROTMİLİ ÖN	Ağırlık : 0,585 kg / 1.290 lb Uzunluk : 214 mm / 8.43 inch	49001-4JD1B

**NAVARA D40 2005 - 2009**

Resim	Ürün Kodu ve Açıklaması	Detay	OEM
	<b>NS3007</b> ROTMİLİ RE2831	Ağırlık : 0,641 kg / 1.413 lb Uzunluk : 202 mm / 7.95 inch Gövde Diş Çapı : M20X1 Aşık Diş Çapı : M16X1,5	48521-EA000, 48521EA001
	<b>NS3035</b> ROTMİLİ ÖN SAĞ - SOL 199	Ağırlık : 0,585 kg / 1.290 lb Uzunluk : 199 mm / 7.83 inch Gövde Diş Çapı : M16X1,5 Aşık Diş Çapı : M14X1,5	D8521-EB70A, D8E21-EB70A

**NAVARA D40 FACELIFT 2010 - 2016**

Resim	Ürün Kodu ve Açıklaması	Detay	OEM
	<b>NS3007</b> ROTMİLİ RE2831	Ağırlık : 0,641 kg / 1.413 lb Uzunluk : 202 mm / 7.95 inch Gövde Diş Çapı : M20X1 Aşık Diş Çapı : M16X1,5	48521-EA000, 48521EA001
	<b>NS3035</b> ROTMİLİ ÖN SAĞ - SOL 199	Ağırlık : 0,585 kg / 1.290 lb Uzunluk : 199 mm / 7.83 inch Gövde Diş Çapı : M16X1,5 Aşık Diş Çapı : M14X1,5	D8521-EB70A, D8E21-EB70A

**NOTE E11 2006 - 2013**

Resim	Ürün Kodu ve Açıklaması	Detay	OEM
	<b>NS3015</b> ROTMİLİ ÖN SAĞ - SOL 200	Ağırlık : 0,42 kg / 0.926 lb Uzunluk : 200 mm / 7.87 inch Gövde Diş Çapı : M14X1,5 Aşık Diş Çapı : M12X1,25	4800190100, 480019U100

**NV200 EVALIA BUS M20 2011 - 2021**

Resim	Ürün Kodu ve Açıklaması	Detay	OEM
	<b>NS3046</b> ROTMİLİ ÖN	Ağırlık : 0,420 kg / 0.926 lb Uzunluk : 231 mm / 9.09 inch	19184329, 485213SG1A D85211KE1A, D85213RA1A

**NV400 2011 - 2016**

Resim	Ürün Kodu ve Açıklaması	Detay	OEM
	<b>RN3887</b> ROTMİLİ ÖN SAĞ - SOL 253 RA1850	Ağırlık : 0,795 kg / 1.753 lb Uzunluk : 253 mm / 9.96 inch Gövde Diş Çapı : M16X1,5 Aşık Diş Çapı : M18X1,5	4852100Q0E, 485212373R 48521-2373R, 93167687

**NX B13 1990 - 1994**

Resim	Ürün Kodu ve Açıklaması	Detay	OEM
	<b>NS3002</b> ROTMİLİ SOL VE SAĞ 275 RE2818	Ağırlık : 0,496 kg / 1.093 lb Uzunluk : 275 mm / 10.83 inch Gövde Diş Çapı : M16X1 Aşık Diş Çapı : M12X1,25	4852150Y00, 48521-50Y00 4852150Y25, 48521-50Y25 4852150Y26, 48521-50Y26 4852150Y27, 48521-50Y27 48521-60Y05

**PATHFINDER R50 1996 - 2004**

Resim	Ürün Kodu ve Açıklaması	Detay	OEM
	<b>NS3006</b> ROTMİLİ SAĞ-SOL 329 RE2829	Ağırlık : 0,678 kg / 1.495 lb Uzunluk : 329 mm / 12.95 inch Gövde Diş Çapı : M20X1,5 Aşık Diş Çapı : M14X1,5	, 485210Q025 485210W025, 48521-0W025

**PATHFINDER R51 2005 - 2014**

Resim	Ürün Kodu ve Açıklaması	Detay	OEM
	<b>NS3007</b> ROTMİLİ RE2831	Ağırlık : 0,641 kg / 1.413 lb Uzunluk : 202 mm / 7.95 inch Gövde Diş Çapı : M20X1 Aşık Diş Çapı : M16X1,5	48521-EA000, 48521EA001

\* Bu sayfada ve katalogdaki tüm araçların adları, markaları, modelleri, sembolleri, logoları, orijinal numaraları (oe) ve diğer üçüncü parti numaraları sadece referans amaçlı kullanılmaktadır.

**PATHFINDER**
**R52**
**2014 - 2021**

Resim	Ürün Kodu ve Açıklaması	Detay	OEM
	<b>NS3043</b> ROTMİLİ SOL VE SAĞ	Ağırlık : 0,640 kg / 1.411 lb	D85213KA0A

**PIXO**
**2009 -**

Resim	Ürün Kodu ve Açıklaması	Detay	OEM
	<b>SZ3011</b> ROTMİLİ M12X1,25 L=272 MM	Ağırlık : 0,496 kg / 1.093 lb Uzunluk : 272 mm / 10.71 inch	48510-4A00C, 48830M68K00 48830-M68K00

**PLATINA**
**2002 - 2010**

Resim	Ürün Kodu ve Açıklaması	Detay	OEM
	<b>RN3029</b> ROTMİLİ ÖN SAĞ - SOL 301	Ağırlık : 0,536 kg / 1.182 lb Uzunluk : 301 mm / 11.85 inch Gövde Diş Çapı : M14X1,5 Aşık Diş Çapı : M14X1,5	7701472115, 7701472734
	<b>RN3859</b> ROTMİLİ SAĞ-SOL MANUEL 303 RC3859	Ağırlık : 0,559 kg / 1.232 lb Uzunluk : 302 mm / 11.89 inch Gövde Diş Çapı : M12X1 Aşık Diş Çapı : M14X1,5	48521-00QAA, 7701472113

**PRIMASTAR**
**X83**
**2002 - 2014**

Resim	Ürün Kodu ve Açıklaması	Detay	OEM
	<b>RN3876</b> ROTMİLİ SAĞ-SOL 260 RC3876	Ağırlık : 0,537 kg / 1.184 lb Uzunluk : 267 mm / 10.51 inch Gövde Diş Çapı : M12X1 Aşık Diş Çapı : M14X1,5	4408474, 4852000QAM 48520-00QAM, 7701473333



**PRIMERA**
**P10, W10, W11**
**1990 - 1996**

Resim	Ürün Kodu ve Açıklaması	Detay	OEM
	<b>NS3001</b> ROTMİLİ ÖN SAĞ - SOL 274 RE2822	Ağırlık : 0,453 kg / 0.999 lb Uzunluk : 274 mm / 10.79 inch Gövde Diş Çapı : M14X1,5 Aşık Diş Çapı : M12X1,25	4851471V06, 4852106R05 48521-06R05, 4852171C00 48521-71E00, 4852171V06 4852172, 4852172000000 48521-72E00

**PRIMERA P11 1996 - 2001**

Resim	Ürün Kodu ve Açıklaması	Detay	OEM
	<b>NS3001</b> ROTMİLİ ÖN SAĞ - SOL 274 RE2822	Ağırlık : 0,453 kg / 0.999 lb Uzunluk : 274 mm / 10.79 inch Gövde Diş Çapı : M14X1,5 Aşık Diş Çapı : M12X1,25	4851471V06, 4852106R05 48521-06R05, 4852171C00 48521-71E00, 4852171V06 4852172, 4852172000000 48521-72E00

**PRIMERA P12 2002 - 2008**

Resim	Ürün Kodu ve Açıklaması	Detay	OEM
	<b>NS3019</b> ROTMİLİ	Ağırlık : 0,55 kg / 1.213 lb Uzunluk : 280 mm / 11.02 inch Gövde Diş Çapı : M18X1,5 Aşık Diş Çapı : M12X1,25	49001BA210SK*
	<b>NS3036</b> ROTMİLİ 275,4	Ağırlık : 0,497 kg / 1.096 lb Uzunluk : 275,4 mm / 10.84 inch	48521AU000

**PULSAR N12 1982 - 1986**

Resim	Ürün Kodu ve Açıklaması	Detay	OEM
	<b>NS3003</b> ROTMİLİ SAĞ-SOL 270 RE2812	Ağırlık : 0,478 kg / 1.054 lb Uzunluk : 263 mm / 10.35 inch Gövde Diş Çapı : M216X1 Aşık Diş Çapı : M12X1,25	, 4852135F00 48521-35F00, 4852170A00 48521-70A00, 4852170A06 48521-70A06, 48521D0100 48521-D0100
	<b>NS3031</b> ROTMİLİ (MEXICO) L = 262	Ağırlık : 0,562 kg / 1.239 lb Uzunluk : 262 mm / 10.31 inch Gövde Diş Çapı : M14X1,5 Aşık Diş Çapı : M12X1,25	4852135A00, 48521-35A00 4852135A06, 48521-35A06

**PULSAR N13 1987 - 1990**

Resim	Ürün Kodu ve Açıklaması	Detay	OEM
	<b>NS3003</b> ROTMİLİ SAĞ-SOL 270 RE2812	Ağırlık : 0,478 kg / 1.054 lb Uzunluk : 263 mm / 10.35 inch Gövde Diş Çapı : M216X1 Aşık Diş Çapı : M12X1,25	, 4852135F00 48521-35F00, 4852170A00 48521-70A00, 4852170A06 48521-70A06, 48521D0100 48521-D0100

**PULSAR N14 1990 - 1995**

Resim	Ürün Kodu ve Açıklaması	Detay	OEM
	<b>NS3002</b> ROTMİLİ SOL VE SAĞ 275 RE2818	Ağırlık : 0,496 kg / 1.093 lb Uzunluk : 275 mm / 10.83 inch Gövde Diş Çapı : M16X1 Aşık Diş Çapı : M12X1,25	4852150Y00, 48521-50Y00 4852150Y25, 48521-50Y25 4852150Y26, 48521-50Y26 4852150Y27, 48521-50Y27 48521-60Y05

\* Bu sayfada ve katalogdaki tüm araçların adları, markaları, modelleri, sembolleri, logoları, orijinal numaraları (oe) ve diğer üçüncü parti numaraları sadece referans amaçlı kullanılmaktadır.



**QASHQAI I J10, JJ10 2007 - 2014**

Resim	Ürün Kodu ve Açıklaması	Detay	OEM
	<b>NS3012</b> ROTMİLİ ÖN SAĞ - SOL 233 RE2832	Ağırlık : 0,518 kg / 1.142 lb Uzunluk : 233 mm / 9.17 inch Gövde Diş Çapı : M22X1,5 Aşık Diş Çapı : M14X1,5	D8521JG00A, D8521-JG00A

**QASHQAI II J11 2014 - 2021**

Resim	Ürün Kodu ve Açıklaması	Detay	OEM
	<b>RN3040</b> ROTMİLİ SAĞ / SOL		485212518R

**QASHQAI III J12 2021 -**

Resim	Ürün Kodu ve Açıklaması	Detay	OEM
	<b>NS3060</b> ROTMİLİ ÖN	Ağırlık : 0,465 kg / 1.025 lb Uzunluk : 216 mm / 8.50 inch	486405087R*, 49001-6US1E* 49001-6US3A*

**QUEST III V42 2004 - 2009**

Resim	Ürün Kodu ve Açıklaması	Detay	OEM
	<b>NS3029</b> ROTMİLİ	Ağırlık : 0,705 kg / 1.554 lb	48521CK000

**QUEST IV RE52 2010 - 2017**

Resim	Ürün Kodu ve Açıklaması	Detay	OEM
	<b>NS3034</b> ROTMİLİ	Ağırlık : 0,645 kg / 1.422 lb	D85211JA0A

**ROGUE I 2008 - 2014**

Resim	Ürün Kodu ve Açıklaması	Detay	OEM
	<b>NS3012</b> ROTMİLİ ÖN SAĞ - SOL 233 RE2832	Ağırlık : 0,518 kg / 1.142 lb Uzunluk : 233 mm / 9.17 inch Gövde Diş Çapı : M22X1,5 Aşık Diş Çapı : M14X1,5	D8521JG00A, D8521-JG00A

\* Bu sayfada ve katalogdaki tüm araçların adları, markaları, modelleri, sembolleri, logoları, orjinal numaraları (oe) ve diğer üçüncü parti numaraları sadece referans amaçlı kullanılmaktadır.

**ROGUE II 2014 - 2020**

Resim	Ürün Kodu ve Açıklaması	Detay	OEM
	<b>NS3026</b> ROTMİLİ M12X1,25 L=227	Ağırlık : 0,5 kg / 1.102 lb Uzunluk : 229,5 mm / 9.04 inch	D8521-4BA0A

**SENTRA B12, N13 1985 - 1990**

Resim	Ürün Kodu ve Açıklaması	Detay	OEM
	<b>NS3003</b> ROTMİLİ SAĞ-SOL 270 RE2812	Ağırlık : 0,478 kg / 1.054 lb Uzunluk : 263 mm / 10.35 inch Gövde Diş Çapı : M216X1 Aşık Diş Çapı : M12X1,25	, 4852135F00 48521-35F00, 4852170A00 48521-70A00, 4852170A06 48521-70A06, 48521D0100 48521-D0100

**SENTRA B13, N14 1990 - 1995**

Resim	Ürün Kodu ve Açıklaması	Detay	OEM
	<b>NS3002</b> ROTMİLİ SOL VE SAĞ 275 RE2818	Ağırlık : 0,496 kg / 1.093 lb Uzunluk : 275 mm / 10.83 inch Gövde Diş Çapı : M16X1 Aşık Diş Çapı : M12X1,25	4852150Y00, 48521-50Y00 4852150Y25, 48521-50Y25 4852150Y26, 48521-50Y26 4852150Y27, 48521-50Y27 48521-60Y05

**SENTRA B15 2000 - 2006**

Resim	Ürün Kodu ve Açıklaması	Detay	OEM
	<b>NS3009</b> ROTMİLİ RE2823	Ağırlık : 0,641 kg / 1.413 lb Uzunluk : 276 mm / 10.87 inch Gövde Diş Çapı : M14X1,5 Aşık Diş Çapı : M12X1,25	485214M500, 485214M525 485214M527, 48521-4M527 48521-4M528, 48521-4M587 485214M588, 48521-4M588

**SENTRA B16 2007 - 2012**

Resim	Ürün Kodu ve Açıklaması	Detay	OEM
	<b>NS3027</b> ROTMİLİ ÖN 249,5	Ağırlık : 0,470 kg / 1.036 lb Uzunluk : 249,5 mm / 9.82 inch Gövde Diş Çapı : M14X1,5 Aşık Diş Çapı : M12X1,25	48521ET00A, 48521-ET00A

**SENTRA B17 2013 - 2016**

Resim	Ürün Kodu ve Açıklaması	Detay	OEM
	<b>NS3046</b> ROTMİLİ ÖN	Ağırlık : 0,420 kg / 0.926 lb Uzunluk : 231 mm / 9.09 inch	19184329, 485213SG1A D85211KE1A, D85213RA1A

\* Bu sayfada ve katalogdaki tüm araçların adları, markaları, modelleri, sembolleri, logoları, orijinal numaraları (oe) ve diğer üçüncü parti numaraları sadece referans amaçlı kullanılmaktadır.

**SENTRA B17 FACELIFT 2016 - 2020**

Resim	Ürün Kodu ve Açıklaması	Detay	OEM
	<b>NS3046</b> ROTMİLİ ÖN	Ağırlık : 0,420 kg / 0.926 lb Uzunluk : 231 mm / 9.09 inch	19184329, 485213SG1A D85211KE1A, D85213RA1A

**SENTRA B18 2020 -**

Resim	Ürün Kodu ve Açıklaması	Detay	OEM
	<b>NS3049</b> ROTMİLİ ÖN	Ağırlık : 0,485 kg / 1.069 lb Uzunluk : 216 mm / 8.50 inch	485214AF1A

**SERENA Mk I C23 1992 - 2001**

Resim	Ürün Kodu ve Açıklaması	Detay	OEM
	<b>NS3010</b> ROTMİLİ ÖN SAĞ - SOL 319 RE2827	Ağırlık : 0,54 kg / 1.190 lb Uzunluk : 319 mm / 12.56 inch Gövde Diş Çapı : M14X1,5 Aşık Diş Çapı : M12X1,25	48521-5Y085

**STANZA T11 1971 - 1990**

Resim	Ürün Kodu ve Açıklaması	Detay	OEM
	<b>NS3003</b> ROTMİLİ SAĞ-SOL 270 RE2812	Ağırlık : 0,478 kg / 1.054 lb Uzunluk : 263 mm / 10.35 inch Gövde Diş Çapı : M216X1 Aşık Diş Çapı : M12X1,25	, 4852135F00 48521-35F00, 4852170A00 48521-70A00, 4852170A06 48521-70A06, 48521D0100 48521-D0100

**SUNNY B12, N13 1985 - 1990**

Resim	Ürün Kodu ve Açıklaması	Detay	OEM
	<b>NS3003</b> ROTMİLİ SAĞ-SOL 270 RE2812	Ağırlık : 0,478 kg / 1.054 lb Uzunluk : 263 mm / 10.35 inch Gövde Diş Çapı : M216X1 Aşık Diş Çapı : M12X1,25	, 4852135F00 48521-35F00, 4852170A00 48521-70A00, 4852170A06 48521-70A06, 48521D0100 48521-D0100

**SUNNY B13, N14 1990 - 1995**

Resim	Ürün Kodu ve Açıklaması	Detay	OEM
	<b>NS3002</b> ROTMİLİ SOL VE SAĞ 275 RE2818	Ağırlık : 0,496 kg / 1.093 lb Uzunluk : 275 mm / 10.83 inch Gövde Diş Çapı : M16X1 Aşık Diş Çapı : M12X1,25	4852150Y00, 48521-50Y00 4852150Y25, 48521-50Y25 4852150Y26, 48521-50Y26 4852150Y27, 48521-50Y27 48521-60Y05

\* Bu sayfada ve katalogdaki tüm araçların adları, markaları, modelleri, sembolleri, logoları, orijinal numaraları (oe) ve diğer üçüncü parti numaraları sadece referans amaçlı kullanılmaktadır.

**TEANA II J32 2009 - 2013**

Resim	Ürün Kodu ve Açıklaması	Detay	OEM
	<b>NS3024</b> ROTMİLİ SOL VE SAĞ 204	Ağırlık : 0,48 kg / 1.058 lb Uzunluk : 204 mm / 8.03 inch Gövde Diş Çapı : M16X1 Aşık Diş Çapı : M14X1,5	48521-JA00A, D8521-JA00A

**TEANA III J33 2013 -**

Resim	Ürün Kodu ve Açıklaması	Detay	OEM
	<b>NS3032</b> ROTMİLİ	Ağırlık : 0,542 kg / 1.195 lb Uzunluk : 227 mm / 8.94 inch Gövde Diş Çapı : M16X1,5 Aşık Diş Çapı : M14X1,5	48001-3DN1A, D8521-3DN1A D85213TA0A

**TIIDA C11 2004 - 2012**

Resim	Ürün Kodu ve Açıklaması	Detay	OEM
	<b>NS3022</b> ROTMİLİ M12X1,25	Ağırlık : 0,429 kg / 0.946 lb Uzunluk : 205,5 mm / 8.09 inch Gövde Diş Çapı : M14X1,5 Aşık Diş Çapı : M12X1,25	48521-3U025

**TIIDA HATCHBACK C11X 2007 - 2015**

Resim	Ürün Kodu ve Açıklaması	Detay	OEM
	<b>NS3022</b> ROTMİLİ M12X1,25	Ağırlık : 0,429 kg / 0.946 lb Uzunluk : 205,5 mm / 8.09 inch Gövde Diş Çapı : M14X1,5 Aşık Diş Çapı : M12X1,25	48521-3U025

**TIIDA SALOON SC11X 2007 - 2015**

Resim	Ürün Kodu ve Açıklaması	Detay	OEM
	<b>NS3022</b> ROTMİLİ M12X1,25	Ağırlık : 0,429 kg / 0.946 lb Uzunluk : 205,5 mm / 8.09 inch Gövde Diş Çapı : M14X1,5 Aşık Diş Çapı : M12X1,25	48521-3U025

**TSUBAME 1992 - 2004**

Resim	Ürün Kodu ve Açıklaması	Detay	OEM
	<b>NS3030</b> ROTMİLİ ÖN SAĞ - SOL 262	Ağırlık : 0.49 kg / 1.080 lb Uzunluk : 262 mm / 10.31 inch Gövde Diş Çapı : M16X1,5 Aşık Diş Çapı : M12X1,25	48521-Y02G0

\* Bu sayfada ve katalogdaki tüm araçların adları, markaları, modelleri, sembolleri, logoları, orijinal numaraları (oe) ve diğer üçüncü parti numaraları sadece referans amaçlı kullanılmaktadır.

**TSUBAME**
**1992 - 2004**

Resim	Ürün Kodu ve Açıklaması	Detay	OEM
	<b>NS3031</b> ROTMİLİ (MEXICO) L = 262	Ağırlık : 0.562 kg / 1.239 lb Uzunluk : 262 mm / 10.31 inch Gövde Diş Çapı : M14X1,5 Aşık Diş Çapı : M12X1,25	4852135A00, 48521-35A00 4852135A06, 48521-35A06




**TSURU**
**I**
**1984 - 1987**

Resim	Ürün Kodu ve Açıklaması	Detay	OEM
	<b>NS3039</b> ROTMİLİ SOL VE SAĞ 261	Ağırlık : 0.495 kg / 1.091 lb Uzunluk : 261 mm / 10.28 inch Gövde Diş Çapı : M14x1.5 Aşık Diş Çapı : M14x1.5	48521-A05G0

**TSURU**
**II**
**1988 - 1991**

Resim	Ürün Kodu ve Açıklaması	Detay	OEM
	<b>NS3003</b> ROTMİLİ SAĞ-SOL 270 RE2812	Ağırlık : 0,478 kg / 1.054 lb Uzunluk : 263 mm / 10.35 inch Gövde Diş Çapı : M216X1 Aşık Diş Çapı : M12X1,25	, 4852135F00 48521-35F00, 4852170A00 48521-70A00, 4852170A06 48521-70A06, 48521D0100 48521-D0100

**TSURU**
**III**
**1992 - 2015**

Resim	Ürün Kodu ve Açıklaması	Detay	OEM
	<b>NS3002</b> ROTMİLİ SOL VE SAĞ 275 RE2818	Ağırlık : 0,496 kg / 1.093 lb Uzunluk : 275 mm / 10.83 inch Gövde Diş Çapı : M16X1 Aşık Diş Çapı : M12X1,25	4852150Y00, 48521-50Y00 4852150Y25, 48521-50Y25 4852150Y26, 48521-50Y26 4852150Y27, 48521-50Y27 48521-60Y05
	<b>NS3030</b> ROTMİLİ ÖN SAĞ - SOL 262	Ağırlık : 0.49 kg / 1.080 lb Uzunluk : 262 mm / 10.31 inch Gövde Diş Çapı : M16X1,5 Aşık Diş Çapı : M12X1,25	48521-Y02G0
	<b>NS3031</b> ROTMİLİ (MEXICO) L = 262	Ağırlık : 0.562 kg / 1.239 lb Uzunluk : 262 mm / 10.31 inch Gövde Diş Çapı : M14X1,5 Aşık Diş Çapı : M12X1,25	4852135A00, 48521-35A00 4852135A06, 48521-35A06

**VANETTE**
**CARGO HC23**
**1994 - 1999**

Resim	Ürün Kodu ve Açıklaması	Detay	OEM
	<b>NS3010</b> ROTMİLİ ÖN SAĞ - SOL 319 RE2827	Ağırlık : 0,54 kg / 1.190 lb Uzunluk : 319 mm / 12.56 inch Gövde Diş Çapı : M14X1,5 Aşık Diş Çapı : M12X1,25	48521-5Y085

\* Bu sayfada ve katalogdaki tüm araçların adları, markaları, modelleri, sembolleri, logoları, orjinal numaraları (oe) ve diğer üçüncü parti numaraları sadece referans amaçlı kullanılmaktadır.

**VERSA**
**2004 - 2012**

Resim	Ürün Kodu ve Açıklaması	Detay	OEM
	<b>NS3022</b> ROTMİLİ M12X1,25	Ağırlık : 0,429 kg / 0.946 lb Uzunluk : 205,5 mm / 8.09 inch Gövde Diş Çapı : M14X1,5 Aşık Diş Çapı : M12X1,25	48521-3U025

**VERSA NOTE**
**E12**
**2013 - 2018**

Resim	Ürün Kodu ve Açıklaması	Detay	OEM
	<b>NS3042</b> ROTMİLİ SOL VE SAĞ 242	Ağırlık : 0,385 kg / 0.849 lb Uzunluk : 242 mm / 9.53 inch	485211HK0A, D85211HA0A D85211HJ0A, D85211HK0A

**XTERRA**
**2005 - 2018**

Resim	Ürün Kodu ve Açıklaması	Detay	OEM
	<b>NS3007</b> ROTMİLİ RE2831	Ağırlık : 0,641 kg / 1.413 lb Uzunluk : 202 mm / 7.95 inch Gövde Diş Çapı : M20X1 Aşık Diş Çapı : M16X1,5	48521-EA000, 48521EA001

**X-TRAIL**
**T30**
**2001 - 2007**

Resim	Ürün Kodu ve Açıklaması	Detay	OEM
	<b>NS3008</b> ROTMİLİ 286 RE2833	Ağırlık : 0,585 kg / 1.290 lb Uzunluk : 286 mm / 11.26 inch Gövde Diş Çapı : M16X1 Aşık Diş Çapı : M14X1,5	48521-8H300, 485218H325 48521-8H325, 485218H385 48521-8H385

**X-TRAIL**
**T31**
**2007 - 2013**

Resim	Ürün Kodu ve Açıklaması	Detay	OEM
	<b>NS3012</b> ROTMİLİ ÖN SAĞ - SOL 233 RE2832	Ağırlık : 0,518 kg / 1.142 lb Uzunluk : 233 mm / 9.17 inch Gövde Diş Çapı : M22X1,5 Aşık Diş Çapı : M14X1,5	D8521JG00A, D8521-JG00A

**X-TRAIL**
**T32**
**2013 - 2021**

Resim	Ürün Kodu ve Açıklaması	Detay	OEM
	<b>NS3026</b> ROTMİLİ M12X1,25 L=227	Ağırlık : 0,5 kg / 1.102 lb Uzunluk : 229,5 mm / 9.04 inch	D8521-4BA0A

\* Bu sayfada ve katalogdaki tüm araçların adları, markaları, modelleri, sembolleri, logoları, orjinal numaraları (oe) ve diğer üçüncü parti numaraları sadece referans amaçlı kullanılmaktadır.

**RIW®**

**OLDSMOBILE**

**98**
**1985 - 1990**

Resim	Ürün Kodu ve Açıklaması	Detay	OEM
	<b>CV3116</b> ROTMİLİ ÖN SAĞ - SOL 290	Ağırlık : 0,595 kg / 1.312 lb Uzunluk : 290 mm / 11.42 inch Gövde Diş Çapı : M14X1,5 Aşık Diş Çapı : M14X1,5	26026745, 4333104 7839153

**98**
**1991 - 1996**

Resim	Ürün Kodu ve Açıklaması	Detay	OEM
	<b>CV3116</b> ROTMİLİ ÖN SAĞ - SOL 290	Ağırlık : 0,595 kg / 1.312 lb Uzunluk : 290 mm / 11.42 inch Gövde Diş Çapı : M14X1,5 Aşık Diş Çapı : M14X1,5	26026745, 4333104 7839153

**ALERO**
**1999 - 2004**

Resim	Ürün Kodu ve Açıklaması	Detay	OEM
	<b>CV3817</b> ROTMİLİ ÖN SAĞ - SOL 290	Ağırlık : 0,605 kg / 1.334 lb Uzunluk : 290 mm / 11.42 inch	26073562

**AURORA**
**1995 - 1999**

Resim	Ürün Kodu ve Açıklaması	Detay	OEM
	<b>CV3030</b> ROTMİLİ SOL VE SAĞ 324,5	Ağırlık : 0,647 kg / 1.426 lb Uzunluk : 324,5 mm / 12.78 inch	26003751, 26003759 26012282, 26021769

**AURORA**
**2000 - 2003**

Resim	Ürün Kodu ve Açıklaması	Detay	OEM
	<b>CV3029</b> ROTMİLİ ÖN SAĞ - SOL 325	Ağırlık : 0,637 kg / 1.404 lb Uzunluk : 325 mm / 12.80 inch Gövde Diş Çapı : M18X1,5 Aşık Diş Çapı : M14X1,5	15221006, 21011026
	<b>CV3030</b> ROTMİLİ SOL VE SAĞ 324,5	Ağırlık : 0,647 kg / 1.426 lb Uzunluk : 324,5 mm / 12.78 inch	26003751, 26003759 26012282, 26021769



**BRAVADA**
**2002 - 2004**

Resim	Ürün Kodu ve Açıklaması	Detay	OEM
	<b>CV3035</b> ROTMİLİ SOL VE SAĞ 135	Ağırlık : 0,534 kg / 1.177 lb Uzunluk : 135 mm / 5.31 inch	26100288, 8261002880

**CUTLASS**
**VI**
**1997 - 1999**

Resim	Ürün Kodu ve Açıklaması	Detay	OEM
	<b>CV3817</b> ROTMİLİ ÖN SAĞ - SOL 290	Ağırlık : 0,605 kg / 1.334 lb Uzunluk : 290 mm / 11.42 inch	26073562

**DELTA 88**
**1986 - 1991**

Resim	Ürün Kodu ve Açıklaması	Detay	OEM
	<b>CV3116</b> ROTMİLİ ÖN SAĞ - SOL 290	Ağırlık : 0,595 kg / 1.312 lb Uzunluk : 290 mm / 11.42 inch Gövde Diş Çapı : M14X1,5 Aşık Diş Çapı : M14X1,5	26026745, 4333104 7839153

**DELTA 88**
**1992 - 1999**

Resim	Ürün Kodu ve Açıklaması	Detay	OEM
	<b>CV3116</b> ROTMİLİ ÖN SAĞ - SOL 290	Ağırlık : 0,595 kg / 1.312 lb Uzunluk : 290 mm / 11.42 inch Gövde Diş Çapı : M14X1,5 Aşık Diş Çapı : M14X1,5	26026745, 4333104 7839153

**INTRIGUE**
**1998 - 2002**

Resim	Ürün Kodu ve Açıklaması	Detay	OEM
	<b>CV3030</b> ROTMİLİ SOL VE SAĞ 324,5	Ağırlık : 0,647 kg / 1.426 lb Uzunluk : 324,5 mm / 12.78 inch	26003751, 26003759 26012282, 26021769

**LSS**
**1996 - 1999**

Resim	Ürün Kodu ve Açıklaması	Detay	OEM
	<b>CV3116</b> ROTMİLİ ÖN SAĞ - SOL 290	Ağırlık : 0,595 kg / 1.312 lb Uzunluk : 290 mm / 11.42 inch Gövde Diş Çapı : M14X1,5 Aşık Diş Çapı : M14X1,5	26026745, 4333104 7839153

\* Bu sayfada ve katalogdaki tüm araçların adları, markaları, modelleri, sembolleri, logoları, orjinal numaraları (oe) ve diğer üçüncü parti numaraları sadece referans amaçlı kullanılmaktadır.

**OMEGA III 1980 - 1984**

Resim	Ürün Kodu ve Açıklaması	Detay	OEM
	<b>CV3116</b> ROTMİLİ ÖN SAĞ - SOL 290	Ağırlık : 0,595 kg / 1.312 lb Uzunluk : 290 mm / 11.42 inch Gövde Diş Çapı : M14X1,5 Aşık Diş Çapı : M14X1,5	26026745, 4333104 7839153

**SILHOUETTE 1990 - 1996**

Resim	Ürün Kodu ve Açıklaması	Detay	OEM
	<b>CV3116</b> ROTMİLİ ÖN SAĞ - SOL 290	Ağırlık : 0,595 kg / 1.312 lb Uzunluk : 290 mm / 11.42 inch Gövde Diş Çapı : M14X1,5 Aşık Diş Çapı : M14X1,5	26026745, 4333104 7839153

**SILHOUETTE 1997 - 2002**

Resim	Ürün Kodu ve Açıklaması	Detay	OEM
	<b>CV3029</b> ROTMİLİ ÖN SAĞ - SOL 325	Ağırlık : 0,637 kg / 1.404 lb Uzunluk : 325 mm / 12.80 inch Gövde Diş Çapı : M18X1,5 Aşık Diş Çapı : M14X1,5	15221006, 21011026

**SILHOUETTE 2002 - 2004**

Resim	Ürün Kodu ve Açıklaması	Detay	OEM
	<b>BU3004</b> ROTMİLİ SOL VE SAĞ 317,2	Ağırlık : 0,680 kg / 1.499 lb Uzunluk : 317,2 mm / 12.49 inch	10412911*, 15232854* 19298748*
	<b>CV3029</b> ROTMİLİ ÖN SAĞ - SOL 325	Ağırlık : 0,637 kg / 1.404 lb Uzunluk : 325 mm / 12.80 inch Gövde Diş Çapı : M18X1,5 Aşık Diş Çapı : M14X1,5	15221006, 21011026

**TORONADO IV 1986 - 1992**

Resim	Ürün Kodu ve Açıklaması	Detay	OEM
	<b>CV3116</b> ROTMİLİ ÖN SAĞ - SOL 290	Ağırlık : 0,595 kg / 1.312 lb Uzunluk : 290 mm / 11.42 inch Gövde Diş Çapı : M14X1,5 Aşık Diş Çapı : M14X1,5	26026745, 4333104 7839153

**RIW®**

**OPEL**

**ADAM**
**2012 - 2019**

Resim	Ürün Kodu ve Açıklaması	Detay	OEM
	<b>FI3014</b> ROTMİLİ	Ağırlık : 0,54 kg / 1.190 lb Uzunluk : 295 mm / 11.61 inch Gövde Diş Çapı : M14X1,5 Aşık Diş Çapı : M14X1,5	1609211, 93196540 9944452, 9950452




**AGILA**
**A**
**2000 - 2007**

Resim	Ürün Kodu ve Açıklaması	Detay	OEM
	<b>OP3006</b> ROTMİLİ RC1824	Ağırlık : 0,42 kg / 0.926 lb Uzunluk : 240 mm / 9.45 inch Gövde Diş Çapı : M14X1,5 Aşık Diş Çapı : M12X1,25	4701745, 4883083 4883086G00

**AGILA**
**B**
**2007 - 2014**

Resim	Ürün Kodu ve Açıklaması	Detay	OEM
	<b>SZ3006</b> ROTMİLİ SAĞ-SOL RE4817	Ağırlık : 0,545 kg / 1.202 lb Uzunluk : 305 mm / 12.01 inch Gövde Diş Çapı : M18X1,5 Aşık Diş Çapı : M12X1,25	4709161, 4883062J00 48830-62J00, 4883063J00 48830-63J00, 93194002

**ASTRA**
**G**
**1998 - 2004**



Resim	Ürün Kodu ve Açıklaması	Detay	OEM
	<b>OP3010</b> ROTMİLİ ÖN SAĞ - SOL 277 RC1831	Ağırlık : 0,574 kg / 1.265 lb Uzunluk : 277 mm / 10.91 inch Gövde Diş Çapı : M18X1,5 Aşık Diş Çapı : M14X1,5	1603213, 1603216 1603256, 9118128
	<b>OP3015</b> ROTMİLİ SAĞ-SOL 280	Ağırlık : 0,578 kg / 1.274 lb Uzunluk : 280 mm / 11.02 inch Gövde Diş Çapı : M18X1,5 Aşık Diş Çapı : M14X1,5	1603213, 1603216 9118128
	<b>OP3035</b> ROTMİLİ SOL VE SAĞ 284	Ağırlık : 0,570 kg / 1.257 lb Uzunluk : 284 mm / 11.18 inch	1603003, 1603644

**ASTRA**
**H**
**2004 - 2009**



Resim	Ürün Kodu ve Açıklaması	Detay	OEM
	<b>OP3010</b> ROTMİLİ ÖN SAĞ - SOL 277 RC1831	Ağırlık : 0,574 kg / 1.265 lb Uzunluk : 277 mm / 10.91 inch Gövde Diş Çapı : M18X1,5 Aşık Diş Çapı : M14X1,5	1603213, 1603216 1603256, 9118128

\* Bu sayfada ve katalogdaki tüm araçların adları, markaları, modelleri, sembolleri, logoları, orjinal numaraları (oe) ve diğer üçüncü parti numaraları sadece referans amaçlı kullanılmaktadır.

**ASTRA H 2004 - 2009**

Resim	Ürün Kodu ve Açıklaması	Detay	OEM
	<b>OP3011</b> ROTMİLİ ÖN SAĞ - SOL 274 RC1829	Ağırlık : 0,53 kg / 1.168 lb Uzunluk : 274 mm / 10.79 inch Gövde Diş Çapı : M16X1,5 Aşık Diş Çapı : M14X1,5	1603264, 1603265 1603357, 1603358 1603359, 93181229 93181230, 93189668
	<b>OP3032</b> ROTMİLİ ÖN SAĞ - SOL 285	Ağırlık : 0,579 kg / 1.276 lb Uzunluk : 285 mm / 11.22 inch	1603643, 93191526

**ASTRA J 2009 - 2015**

Resim	Ürün Kodu ve Açıklaması	Detay	OEM
	<b>OP3020</b> ROTMİLİ ÖN SAĞ - SOL 288	Ağırlık : 0,674 kg / 1.486 lb Uzunluk : 288 mm / 11.34 inch Gövde Diş Çapı : M16X1,5 Aşık Diş Çapı : M16X1,5	13286687, 1609027
	<b>OP3021</b> ROTMİLİ	Ağırlık : 0,655 kg / 1.444 lb Uzunluk : 288 mm / 11.34 inch Gövde Diş Çapı : M16X1,5 Aşık Diş Çapı : M16X1,5	13314645, 1609029
	<b>OP3030</b> ROTMİLİ	Ağırlık : 0,553 kg / 1.219 lb	1609187

**ASTRA K 2015 - 2022**

Resim	Ürün Kodu ve Açıklaması	Detay	OEM
	<b>OP3031</b> ROTMİLİ ÖN SAĞ - SOL 247,5	Ağırlık : 0,533 kg / 1.175 lb Uzunluk : 247,5 mm / 9.74 inch Gövde Diş Çapı : M14X1,5 Aşık Diş Çapı : M14X1,5	13464344

**ASTRA L 2022 -**

Resim	Ürün Kodu ve Açıklaması	Detay	OEM
	<b>OP3036</b> ROTMİLİ ÖN	Ağırlık : 0,475 kg / 1.047 lb Uzunluk : 224 mm / 8.82 inch	1675957480

**CASCADA**
**W13**
**2013 - 2019**

Resim	Ürün Kodu ve Açıklaması	Detay	OEM
	<b>OP3030</b> ROTMİLİ	Ağırlık : 0,553 kg / 1.219 lb	1609187




**CHEVETTE**
**1975 - 1985**

Resim	Ürün Kodu ve Açıklaması	Detay	OEM
	<b>OP3029</b> ROTMİLİ M14X1,5 L=222	Ağırlık : 0,489 kg / 1.078 lb Uzunluk : 222 mm / 8.74 inch Gövde Diş Çapı : M14X1,5 Aşık Diş Çapı : M14X1,5	322115, 8984058 8984060

**COMBO**
**B**
**1993 - 2000**

Resim	Ürün Kodu ve Açıklaması	Detay	OEM
	<b>OP3002</b> ROTMİLİ SAĞ-SOL HİDROLİK RC1819	Ağırlık : 0,49 kg / 1.080 lb Uzunluk : 277 mm / 10.91 inch Gövde Diş Çapı : M14X1,5 Aşık Diş Çapı : M12X1,5	26032284, 322158
	<b>OP3003</b> ROTMİLİ SOL VE SAĞ 326 RC1818	Ağırlık : 0,536 kg / 1.182 lb Uzunluk : 326 mm / 12.83 inch Gövde Diş Çapı : M14X1,5 Aşık Diş Çapı : M12X1,5	1603453, 26030411 322155

**COMBO**
**C**
**2000 - 2006**

Resim	Ürün Kodu ve Açıklaması	Detay	OEM
	<b>OP3004</b> ROTMİLİ SAĞ-SOL RC1823	Ağırlık : 0,609 kg / 1.343 lb Uzunluk : 315 mm / 12.40 inch Gövde Diş Çapı : M14X1,5 Aşık Diş Çapı : M12X1,5	1603008, 26087867
	<b>OP3019</b> ROTMİLİ ÖN SAĞ - SOL 309	Ağırlık : 0,560 kg / 1.235 lb Uzunluk : 309 mm / 12.17 inch Gövde Diş Çapı : M14X1,5 Aşık Diş Çapı : M12X1,25	1603017, 1603844 26110430, 93192420
	<b>OP3026</b> ROTMİLİ ONLY: CORSA C 1.7 TDI M12X1,5 - L=310	Ağırlık : 0,559 kg / 1.232 lb Uzunluk : 310 mm / 12.20 inch Gövde Diş Çapı : M14X1,5 Aşık Diş Çapı : M12X1,5	1603018, 1603843

**COMBO E 2018 -**

Resim	Ürün Kodu ve Açıklaması	Detay	OEM
	<b>PE3025</b> ROTMİLİ SAĞ-SOL	Ağırlık : 0,408 kg / 0.899 lb Uzunluk : 207 mm / 8.15 inch Gövde Diş Çapı : M14X1,5 Aşık Diş Çapı : M14X1,5	1611242380



**CORSA A 1982 - 1993**

Resim	Ürün Kodu ve Açıklaması	Detay	OEM
	<b>OP3001</b> ROTMİLİ SAĞ-SOL 285 RC1815	Ağırlık : 0,516 kg / 1.138 lb Uzunluk : 296 mm / 11.65 inch Gövde Diş Çapı : M14X1,5 Aşık Diş Çapı : M12X1,5	322078, 322149


**CORSA B 1993 - 1996**

Resim	Ürün Kodu ve Açıklaması	Detay	OEM
	<b>OP3001</b> ROTMİLİ SAĞ-SOL 285 RC1815	Ağırlık : 0,516 kg / 1.138 lb Uzunluk : 296 mm / 11.65 inch Gövde Diş Çapı : M14X1,5 Aşık Diş Çapı : M12X1,5	322078, 322149

**CORSA B 73, 78, 79 1993 - 2000**

Resim	Ürün Kodu ve Açıklaması	Detay	OEM
	<b>OP3002</b> ROTMİLİ SAĞ-SOL HİDROLİK RC1819	Ağırlık : 0,49 kg / 1.080 lb Uzunluk : 277 mm / 10.91 inch Gövde Diş Çapı : M14X1,5 Aşık Diş Çapı : M12X1,5	26032284, 322158
	<b>OP3003</b> ROTMİLİ SOL VE SAĞ 326 RC1818	Ağırlık : 0,536 kg / 1.182 lb Uzunluk : 326 mm / 12.83 inch Gövde Diş Çapı : M14X1,5 Aşık Diş Çapı : M12X1,5	1603453, 26030411 322155

**CORSA C 2000 - 2006**

Resim	Ürün Kodu ve Açıklaması	Detay	OEM
	<b>OP3004</b> ROTMİLİ SAĞ-SOL RC1823	Ağırlık : 0,609 kg / 1.343 lb Uzunluk : 315 mm / 12.40 inch Gövde Diş Çapı : M14X1,5 Aşık Diş Çapı : M12X1,5	1603008, 26087867
	<b>OP3019</b> ROTMİLİ ÖN SAĞ - SOL 309	Ağırlık : 0,560 kg / 1.235 lb Uzunluk : 309 mm / 12.17 inch Gövde Diş Çapı : M14X1,5 Aşık Diş Çapı : M12X1,25	1603017, 1603844 26110430, 93192420

\* Bu sayfada ve katalogdaki tüm araçların adları, markaları, modelleri, sembolleri, logoları, orjinal numaraları (oe) ve diğer üçüncü parti numaraları sadece referans amaçlı kullanılmaktadır.

**CORSA C 2000 - 2006**

Resim	Ürün Kodu ve Açıklaması	Detay	OEM
	<b>OP3026</b> ROTMİLİ ONLY: CORSA C 1.7 TDI M12X1,5 - L=310	Ağırlık : 0,559 kg / 1.232 lb Uzunluk : 310 mm / 12.20 inch Gövde Diş Çapı : M14X1,5 Aşık Diş Çapı : M12X1,5	1603018, 1603843

**CORSA D 2006 - 2014**

Resim	Ürün Kodu ve Açıklaması	Detay	OEM
	<b>OP3007</b> ROTMİLİ SAĞ-SOL 289 RC1833	Ağırlık : 0,516 kg / 1.138 lb Uzunluk : 289 mm / 11.38 inch Gövde Diş Çapı : M14X1,5 Aşık Diş Çapı : M14X1,5	1603456, 1603543 93189022

**CORSA E 2014 - 2019**

Resim	Ürün Kodu ve Açıklaması	Detay	OEM
	<b>FI3014</b> ROTMİLİ	Ağırlık : 0,54 kg / 1.190 lb Uzunluk : 295 mm / 11.61 inch Gövde Diş Çapı : M14X1,5 Aşık Diş Çapı : M14X1,5	1609211, 93196540 9944452, 9950452

**CORSA F 2020 -**

Resim	Ürün Kodu ve Açıklaması	Detay	OEM
	<b>OP3040</b> ROTMİLİ SOL VE SAĞ 307	Ağırlık : 0,612 kg / 1.349 lb Uzunluk : 307 mm / 12.09 inch	1648322280

**CORSA UTILITY SOUTH AFRICA 2003 - 2010**

Resim	Ürün Kodu ve Açıklaması	Detay	OEM
	<b>OP3022</b> ROTMİLİ L= 275	Ağırlık : 0,577 kg / 1.272 lb Uzunluk : 273 mm / 10.75 inch Gövde Diş Çapı : M18X1,5 Aşık Diş Çapı : M14X1,5	93388624

**CROSSLAND X 2017 -**

Resim	Ürün Kodu ve Açıklaması	Detay	OEM
	<b>CI3021</b> ROTMİLİ ÖN	Ağırlık : 0,590 kg / 1.301 lb Uzunluk : 295 mm / 11.61 inch	1631056780




\* Bu sayfada ve katalogdaki tüm araçların adları, markaları, modelleri, sembolleri, logoları, orijinal numaraları (oe) ve diğer üçüncü parti numaraları sadece referans amaçlı kullanılmaktadır.



**GRANDLAND X A18 2017 -**

Resim	Ürün Kodu ve Açıklaması	Detay	OEM
	<b>CI3015</b> ROTMİLİ SAĞ- SOL	Ağırlık : 0,559 kg / 1.232 lb Uzunluk : 222 mm / 8.74 inch	1610817680

**INSIGNIA A 2008 - 2016**

Resim	Ürün Kodu ve Açıklaması	Detay	OEM
	<b>CV3013</b> ROTMİLİ	Ağırlık : 0,681 kg / 1.501 lb Uzunluk : 313 mm / 12.32 inch	13332651, 1609181
	<b>CV3014</b> ROTMİLİ	Ağırlık : 0,681 kg / 1.501 lb Uzunluk : 313 mm / 12.32 inch Gövde Diş Çapı : M16X1,5 Aşık Diş Çapı : M16X1,5	13332653, 1609183
	<b>OP3016</b> ROTMİLİ 309 RC1842	Ağırlık : 0,8 kg / 1.764 lb Uzunluk : 309 mm / 12.17 inch Gövde Diş Çapı : M18X1,5 Aşık Diş Çapı : M16X1,5	13271996, 6606030

**INSIGNIA B 2017 -**

Resim	Ürün Kodu ve Açıklaması	Detay	OEM
	<b>OP3034</b> ROTMİLİ 243,5	Ağırlık : 0,564 kg / 1.243 lb Uzunluk : 244 mm / 9.61 inch Gövde Diş Çapı : M16X1,5 Aşık Diş Çapı : M14X1,5	23449526

**KARL C16 2015 -**

Resim	Ürün Kodu ve Açıklaması	Detay	OEM
	<b>OP3033</b> ROTMİLİ ÖN 248	Ağırlık : 0,481 kg / 1.060 lb Uzunluk : 248 mm / 9.76 inch	1609224, 95371542

**MERIVA A 2003 - 2010**

Resim	Ürün Kodu ve Açıklaması	Detay	OEM
	<b>OP3005</b> ROTMİLİ SAĞ-SOL 316 RC1826	Ağırlık : 0,578 kg / 1.274 lb Uzunluk : 332 mm / 13.07 inch Gövde Diş Çapı : M14X1,5 Aşık Diş Çapı : M14X1,5	1603016, 26110429

\* Bu sayfada ve katalogdaki tüm araçların adları, markaları, modelleri, sembolleri, logoları, orjinal numaraları (oe) ve diğer üçüncü parti numaraları sadece referans amaçlı kullanılmaktadır.

**MERIVA A 2003 - 2010**

Resim	Ürün Kodu ve Açıklaması	Detay	OEM
	<b>OP3027</b> ROTMİLİ M14X1,5 MANUEL STEERING L=312 MM	Ağırlık : 0,58 kg / 1.279 lb Uzunluk : 312 mm / 12.28 inch Gövde Diş Çapı : M14X1,5 Aşık Diş Çapı : M14X1,5	1603239, 1603428

**MERIVA B 2010 - 2017**

Resim	Ürün Kodu ve Açıklaması	Detay	OEM
	<b>OP3023</b> ROTMİLİ M14X1,5 L = 276	Ağırlık : 0,583 kg / 1.285 lb Uzunluk : 276 mm / 10.87 inch Gövde Diş Çapı : M18X1,5 Aşık Diş Çapı : M14X1,5	1609000, 93196777
	<b>OP3024</b> ROTMİLİ	Ağırlık : 0,584 kg / 1.287 lb Uzunluk : 276 mm / 10.87 inch Gövde Diş Çapı : M18X1,5 Aşık Diş Çapı : M14X1,5	1609011, 93196778

**MOKKA 2012 -**

Resim	Ürün Kodu ve Açıklaması	Detay	OEM
	<b>CV3009</b> ROTMİLİ ÖN SAĞ - SOL 333	Ağırlık : 0,695 kg / 1.532 lb Uzunluk : 333 mm / 13.11 inch Gövde Diş Çapı : M14X1,5 Aşık Diş Çapı : M14X1,5	1609213, 95952929
	<b>OP3028</b> ROTMİLİ M14X1,5 HİDROLİK TYPE. L=349	Ağırlık : 0,589 kg / 1.299 lb Uzunluk : 349 mm / 13.74 inch Gövde Diş Çapı : M16X1,5 Aşık Diş Çapı : M14X1,5	1609205

**MOVANO A 1998 - 2010**

Resim	Ürün Kodu ve Açıklaması	Detay	OEM
	<b>RN3868</b> ROTMİLİ SAĞ-SOL RC3868	Ağırlık : 0,455 kg / 1.003 lb Uzunluk : 176 mm / 6.93 inch Gövde Diş Çapı : M14X1,5 Aşık Diş Çapı : M16X1,5	4501261, 48521-00QAF 7701470362, 7701470632

**MOVANO B 2010 -**

Resim	Ürün Kodu ve Açıklaması	Detay	OEM
	<b>RN3887</b> ROTMİLİ ÖN SAĞ - SOL 253 RA1850	Ağırlık : 0,795 kg / 1.753 lb Uzunluk : 253 mm / 9.96 inch Gövde Diş Çapı : M16X1,5 Aşık Diş Çapı : M18X1,5	4852100Q0E, 485212373R 48521-2373R, 93167687

\* Bu sayfada ve katalogdaki tüm araçların adları, markaları, modelleri, sembolleri, logoları, orijinal numaraları (oe) ve diğer üçüncü parti numaraları sadece referans amaçlı kullanılmaktadır.

**SIGNUM Z03 2003 - 2008**

Resim	Ürün Kodu ve Açıklaması	Detay	OEM
	<b>OP3013</b> ROTMİLİ SAĞ-SOL RC1825	Ağırlık : 0,575 kg / 1.268 lb Uzunluk : 284 mm / 11.18 inch Gövde Diş Çapı : M18X1,5 Aşık Diş Çapı : M14X1,5	1603229, 1603351 1603415, 93172256



**TIGRA 95 1994 - 2000**

Resim	Ürün Kodu ve Açıklaması	Detay	OEM
	<b>OP3001</b> ROTMİLİ SAĞ-SOL 285 RC1815	Ağırlık : 0,516 kg / 1.138 lb Uzunluk : 296 mm / 11.65 inch Gövde Diş Çapı : M14X1,5 Aşık Diş Çapı : M12X1,5	322078, 322149

**VECTRA B 1996 - 2002**

Resim	Ürün Kodu ve Açıklaması	Detay	OEM
	<b>OP3008</b> ROTMİLİ ÖN SAĞ - SOL 344 RC1817	Ağırlık : 0,6 kg / 1.323 lb Uzunluk : 344 mm / 13.54 inch Gövde Diş Çapı : M16X1,5 Aşık Diş Çapı : M14X1,5	1603198, 1603206 324186, 4836557 90498181, 90540319
	<b>OP3009</b> ROTMİLİ SAĞ-SOL RC1820	Ağırlık : 0,671 kg / 1.479 lb Uzunluk : 345 mm / 13.58 inch Gövde Diş Çapı : M16X1,5 Aşık Diş Çapı : M14X1,5	1603199

**VECTRA C 2002 - 2008**

Resim	Ürün Kodu ve Açıklaması	Detay	OEM
	<b>OP3013</b> ROTMİLİ SAĞ-SOL RC1825	Ağırlık : 0,575 kg / 1.268 lb Uzunluk : 284 mm / 11.18 inch Gövde Diş Çapı : M18X1,5 Aşık Diş Çapı : M14X1,5	1603229, 1603351 1603415, 93172256
	<b>OP3014</b> ROTMİLİ SAĞ-SOL 16-17 JANTLAR İÇİN RC1841	Ağırlık : 0,68 kg / 1.499 lb Uzunluk : 285 mm / 11.22 inch Gövde Diş Çapı : M18X1,5 Aşık Diş Çapı : M14X1,5	12804238, 1603244 1603384, 1603416 46989683, 93175520

**VIVARO I, II 2001 - 2014**

Resim	Ürün Kodu ve Açıklaması	Detay	OEM
	<b>RN3876</b> ROTMİLİ SAĞ-SOL 260 RC3876	Ağırlık : 0,537 kg / 1.184 lb Uzunluk : 267 mm / 10.51 inch Gövde Diş Çapı : M12X1 Aşık Diş Çapı : M14X1,5	4408474, 4852000QAM 48520-00QAM, 7701473333

\* Bu sayfada ve katalogdaki tüm araçların adları, markaları, modelleri, sembolleri, logoları, orijinal numaraları (oe) ve diğer üçüncü parti numaraları sadece referans amaçlı kullanılmaktadır.



**VIVARO**
**III**
**2014 - 2018**

Resim	Ürün Kodu ve Açıklaması	Detay	OEM
	<b>RN3876</b> ROTMİLİ SAĞ-SOL 260 RC3876	Ağırlık : 0,537 kg / 1.184 lb Uzunluk : 267 mm / 10.51 inch Gövde Diş Çapı : M12X1 Aşık Diş Çapı : M14X1,5	4408474, 4852000QAM 48520-00QAM, 7701473333

**ZAFIRA**
**A F75**
**1998 - 2004**

Resim	Ürün Kodu ve Açıklaması	Detay	OEM
	<b>OP3010</b> ROTMİLİ ÖN SAĞ - SOL 277 RC1831	Ağırlık : 0,574 kg / 1.265 lb Uzunluk : 277 mm / 10.91 inch Gövde Diş Çapı : M18X1,5 Aşık Diş Çapı : M14X1,5	1603213, 1603216 1603256, 9118128
	<b>OP3015</b> ROTMİLİ SAĞ-SOL 280	Ağırlık : 0,578 kg / 1.274 lb Uzunluk : 280 mm / 11.02 inch Gövde Diş Çapı : M18X1,5 Aşık Diş Çapı : M14X1,5	1603213, 1603216 9118128

**ZAFIRA**
**B A05**
**2005 - 2011**

Resim	Ürün Kodu ve Açıklaması	Detay	OEM
	<b>OP3011</b> ROTMİLİ ÖN SAĞ - SOL 274 RC1829	Ağırlık : 0,53 kg / 1.168 lb Uzunluk : 274 mm / 10.79 inch Gövde Diş Çapı : M16X1,5 Aşık Diş Çapı : M14X1,5	1603264, 1603265 1603357, 1603358 1603359, 93181229 93181230, 93189668
	<b>OP3012</b> ROTMİLİ SAĞ-SOL 272 RC1835	Ağırlık : 0,514 kg / 1.133 lb Uzunluk : 272,5 mm / 10.73 inch Gövde Diş Çapı : M18X1,5 Aşık Diş Çapı : M14X1,5	1603287, 1603642 93186330

**ZAFIRA**
**C P12**
**2011 -**

Resim	Ürün Kodu ve Açıklaması	Detay	OEM
	<b>OP3025</b> ROTMİLİ M16X1,5 L=310	Ağırlık : 0,698 kg / 1.539 lb Uzunluk : 311 mm / 12.24 inch Gövde Diş Çapı : M16X1,5 Aşık Diş Çapı : M16X1,5	1609184

**RIW®**

**PEUGEOT**

**1007 KM 2005 - 2010**

Resim	Ürün Kodu ve Açıklaması	Detay	OEM
	<b>CI3018</b> ROTMİLİ SOL VE SAĞ 238,5	Ağırlık : 0,520 kg / 1.146 lb Uzunluk : 238,5 mm / 9.39 inch Gövde Diş Çapı : M12X1 Aşık Diş Çapı : M16X1,5	3812.E6
	<b>PE3022</b> ROTMİLİ	Ağırlık : 0,442 kg / 0.974 lb Uzunluk : 224 mm / 8.82 inch Gövde Diş Çapı : M14X1,5 Aşık Diş Çapı : M12X1,25	4001.33, 45500-0H010

**104 1972 - 1988**

Resim	Ürün Kodu ve Açıklaması	Detay	OEM
	<b>PE3010</b> ROTMİLİ SAĞ-SOL 260 RC2811	Ağırlık : 0,511 kg / 1.127 lb Uzunluk : 265 mm / 10.43 inch Gövde Diş Çapı : M12X1 Aşık Diş Çapı : M14X1,5	3812.15, 3812.19 381215, 381219 95560858

**106 1991 - 2004**

Resim	Ürün Kodu ve Açıklaması	Detay	OEM
	<b>CI3004</b> ROTMİLİ	Ağırlık : 0,43 kg / 0.948 lb Uzunluk : 381 mm / 15.00 inch Gövde Diş Çapı : M14X1,5 Aşık Diş Çapı : M14X1,5	3812.A0, 95069129
	<b>CI3005</b> ROTMİLİ SAĞ-SOL R5550	Ağırlık : 0,559 kg / 1.232 lb Uzunluk : 215 mm / 8.46 inch Gövde Diş Çapı : M14X1,5 Aşık Diş Çapı : M14X1,5	3817.47

**107 2005 - 2014**

Resim	Ürün Kodu ve Açıklaması	Detay	OEM
	<b>PE3022</b> ROTMİLİ	Ağırlık : 0,442 kg / 0.974 lb Uzunluk : 224 mm / 8.82 inch Gövde Diş Çapı : M14X1,5 Aşık Diş Çapı : M12X1,25	4001.33, 45500-0H010

**2008 I 2013 - 2019**



Resim	Ürün Kodu ve Açıklaması	Detay	OEM
	<b>PE3026</b> ROTMİLİ SOL VE SAĞ 215,5	Ağırlık : 0,487 kg / 1.074 lb Uzunluk : 215,5 mm / 8.48 inch	1611158680

\* Bu sayfada ve katalogdaki tüm araçların adları, markaları, modelleri, sembolleri, logoları, orjinal numaraları (oe) ve diğer üçüncü parti numaraları sadece referans amaçlı kullanılmaktadır.

**2008 II 2020 -**

Resim	Ürün Kodu ve Açıklaması	Detay	OEM
	<b>OP3040</b> ROTMİLİ SOL VE SAĞ 307	Ağırlık : 0,612 kg / 1.349 lb Uzunluk : 307 mm / 12.09 inch	1648322280

**205 1983 - 1998**

Resim	Ürün Kodu ve Açıklaması	Detay	OEM
	<b>CI3002</b> ROTMİLİ	Ağırlık : 0,572 kg / 1.261 lb Uzunluk : 312 mm / 12.28 inch Gövde Diş Çapı : M12X1 Aşık Diş Çapı : M14X1,5	3812.95*, 3812.95
	<b>PE3001</b> ROTMİLİ SAĞ-SOL RC2813	Ağırlık : 0,585 kg / 1.290 lb Uzunluk : 311 mm / 12.24 inch Gövde Diş Çapı : M12X1 Aşık Diş Çapı : M14X1,5	3812.2, 3812.25 3812.32, 3812.35 3812.38, 3812.52 3812.93, 3812.95 3812.97, 3812.25

**206 1998 - 2008**

Resim	Ürün Kodu ve Açıklaması	Detay	OEM
	<b>PE3002</b> ROTMİLİ ÖN SAĞ - SOL 296 RC2845	Ağırlık : 0,544 kg / 1.199 lb Uzunluk : 296 mm / 11.65 inch Gövde Diş Çapı : M14X1,5 Aşık Diş Çapı : M14X1,5	3812.C5, 3812C5

**206+ T3E 2009 - 2012**

Resim	Ürün Kodu ve Açıklaması	Detay	OEM
	<b>PE3002</b> ROTMİLİ ÖN SAĞ - SOL 296 RC2845	Ağırlık : 0,544 kg / 1.199 lb Uzunluk : 296 mm / 11.65 inch Gövde Diş Çapı : M14X1,5 Aşık Diş Çapı : M14X1,5	3812.C5, 3812C5

**207 2006 - 2012**

Resim	Ürün Kodu ve Açıklaması	Detay	OEM
	<b>PE3003</b> ROTMİLİ SAĞ-SOL 190 RC2859	Ağırlık : 0,474 kg / 1.045 lb Uzunluk : 213 mm / 8.39 inch Gövde Diş Çapı : M12X1 Aşık Diş Çapı : M16X1,5	3812.E8, 381200000000

**208 I 2012 - 2019**

Resim	Ürün Kodu ve Açıklaması	Detay	OEM
	<b>PE3024</b> ROTMİLİ ÖN SAĞ - SOL 225	Ağırlık : 0,443 kg / 0.977 lb Uzunluk : 225 mm / 8.86 inch Gövde Diş Çapı : M12X1 Aşık Diş Çapı : M14X1,5	1608025380

**208 II 2019 -**

Resim	Ürün Kodu ve Açıklaması	Detay	OEM
	<b>OP3040</b> ROTMİLİ SOL VE SAĞ 307	Ağırlık : 0,612 kg / 1.349 lb Uzunluk : 307 mm / 12.09 inch	1648322280

**208 GTI 2012 - 2019**

Resim	Ürün Kodu ve Açıklaması	Detay	OEM
	<b>PE3024</b> ROTMİLİ ÖN SAĞ - SOL 225	Ağırlık : 0,443 kg / 0.977 lb Uzunluk : 225 mm / 8.86 inch Gövde Diş Çapı : M12X1 Aşık Diş Çapı : M14X1,5	1608025380
	<b>PE3026</b> ROTMİLİ SOL VE SAĞ 215,5	Ağırlık : 0,487 kg / 1.074 lb Uzunluk : 215,5 mm / 8.48 inch	1611158680

**3008 MPV OU 2009 - 2016**

Resim	Ürün Kodu ve Açıklaması	Detay	OEM
	<b>PE3020</b> ROTMİLİ SAĞ-SOL 320 RC2862	Ağırlık : 0,552 kg / 1.217 lb Uzunluk : 272 mm / 10.71 inch Gövde Diş Çapı : M14X1,5 Aşık Diş Çapı : M14X1,5	3812.F2

**3008 SUV M 2016 -**

Resim	Ürün Kodu ve Açıklaması	Detay	OEM
	<b>CI3015</b> ROTMİLİ SAĞ- SOL	Ağırlık : 0,559 kg / 1.232 lb Uzunluk : 222 mm / 8.74 inch	1610817680



**301**
**2012 -**

Resim	Ürün Kodu ve Açıklaması	Detay	OEM
	<b>PE3021</b> ROTMİLİ ÖN SAĞ - SOL 230	Ağırlık : 0,538 kg / 1.186 lb Uzunluk : 230 mm / 9.06 inch Gövde Diş Çapı : M12X1 Aşık Diş Çapı : M16X1,5	16 086 521 80, 1608652180

**305**
**1977 - 1984**

Resim	Ürün Kodu ve Açıklaması	Detay	OEM
	<b>PE3017</b> ROTMİLİ SAĞ-SOL 320 RC2842	Ağırlık : 0,596 kg / 1.314 lb Uzunluk : 320 mm / 12.60 inch Gövde Diş Çapı : M12X1 Aşık Diş Çapı : M14X1,5	, 3812.35 3812.52, 3812.54 3812.97, 381235 381238




**305**
**1984 - 1990**

Resim	Ürün Kodu ve Açıklaması	Detay	OEM
	<b>PE3005</b> ROTMİLİ SAĞ-SOL 175 RC2818	Ağırlık : 0,404 kg / 0.891 lb Uzunluk : 175 mm / 6.89 inch Gövde Diş Çapı : M12X1 Aşık Diş Çapı : M14X1,5	, 3812.09 3812.96

**306**
**1993 - 2001**

Resim	Ürün Kodu ve Açıklaması	Detay	OEM
	<b>PE3014</b> ROTMİLİ SAĞ-SOL 355 RC2841	Ağırlık : 0,639 kg / 1.409 lb Uzunluk : 355 mm / 13.98 inch Gövde Diş Çapı : M12X1 Aşık Diş Çapı : M14X1,5	3812.92

**307**
**2000 - 2008**

Resim	Ürün Kodu ve Açıklaması	Detay	OEM
	<b>PE3015</b> ROTMİLİ SAĞ-SOL 320 RC2856	Ağırlık : 0,571 kg / 1.259 lb Uzunluk : 318 mm / 12.52 inch Gövde Diş Çapı : M14X1,5 Aşık Diş Çapı : M14X1,5	3812.E0
	<b>PE3016</b> ROTMİLİ SAĞ-SOL 340 RC2858	Ağırlık : 0,607 kg / 1.338 lb Uzunluk : 340 mm / 13.39 inch Gövde Diş Çapı : M14X1,5 Aşık Diş Çapı : M14X1,5	3812.E5
	<b>PE3020</b> ROTMİLİ SAĞ-SOL 320 RC2862	Ağırlık : 0,552 kg / 1.217 lb Uzunluk : 272 mm / 10.71 inch Gövde Diş Çapı : M14X1,5 Aşık Diş Çapı : M14X1,5	3812.F2

\* Bu sayfada ve katalogdaki tüm araçların adları, markaları, modelleri, sembolleri, logoları, orjinal numaraları (oe) ve diğer üçüncü parti numaraları sadece referans amaçlı kullanılmaktadır.

**308 I T7 2007 - 2013**

Resim	Ürün Kodu ve Açıklaması	Detay	OEM
	<b>CI3019</b> ROTMİLİ SOL VE SAĞ 383	Ağırlık : 0,695 kg / 1.532 lb Uzunluk : 383 mm / 15.08 inch	3812.F8
	<b>PE3020</b> ROTMİLİ SAĞ-SOL 320 RC2862	Ağırlık : 0,552 kg / 1.217 lb Uzunluk : 272 mm / 10.71 inch Gövde Diş Çapı : M14X1,5 Aşık Diş Çapı : M14X1,5	3812.F2

**308 II T9 2013 - 2021**

Resim	Ürün Kodu ve Açıklaması	Detay	OEM
	<b>PE3025</b> ROTMİLİ SAĞ-SOL	Ağırlık : 0,408 kg / 0.899 lb Uzunluk : 207 mm / 8.15 inch Gövde Diş Çapı : M14X1,5 Aşık Diş Çapı : M14X1,5	1611242380


**308 III F 2021 -**

Resim	Ürün Kodu ve Açıklaması	Detay	OEM
	<b>OP3036</b> ROTMİLİ ÖN	Ağırlık : 0,475 kg / 1.047 lb Uzunluk : 224 mm / 8.82 inch	1675957480

**309 1985 - 1993**

Resim	Ürün Kodu ve Açıklaması	Detay	OEM
	<b>PE3017</b> ROTMİLİ SAĞ-SOL 320 RC2842	Ağırlık : 0,596 kg / 1.314 lb Uzunluk : 320 mm / 12.60 inch Gövde Diş Çapı : M12X1 Aşık Diş Çapı : M14X1,5	, 3812.35 3812.52, 3812.54 3812.97, 381235 381238

**4007 2007 - 2012**

Resim	Ürün Kodu ve Açıklaması	Detay	OEM
	<b>MI3009</b> ROTMİLİ L=322 MM	Ağırlık : 0,668 kg / 1.473 lb Uzunluk : 322 mm / 12.68 inch Gövde Diş Çapı : M16X1,5 Aşık Diş Çapı : M14X1,5	3812.F1, 4422A057 4422A079Å , 4422A079 MR403100, MR403100
	<b>MI3021</b> ROTMİLİ L=342 MM	Ağırlık : 0,668 kg / 1.473 lb Uzunluk : 342 mm / 13.46 inch Gövde Diş Çapı : M14X1,5 Aşık Diş Çapı : M14X1,5	4422A012

\* Bu sayfada ve katalogdaki tüm araçların adları, markaları, modelleri, sembolleri, logoları, orjinal numaraları (oe) ve diğer üçüncü parti numaraları sadece referans amaçlı kullanılmaktadır.

**405** **1985 - 1997**

Resim	Ürün Kodu ve Açıklaması	Detay	OEM
	<b>PE3006</b> ROTMİLİ SAĞ-SOL 182 RC2824	Ağırlık : 0,443 kg / 0.977 lb Uzunluk : 182 mm / 7.17 inch Gövde Diş Çapı : M12X1 Aşık Diş Çapı : M14X1,5	3812.72, 3812.73 3812.77, 3812.98

**406** **1995 - 2004**

Resim	Ürün Kodu ve Açıklaması	Detay	OEM
	<b>PE3007</b> ROTMİLİ SAĞ-SOL 311 RC2846	Ağırlık : 0,648 kg / 1.429 lb Uzunluk : 311 mm / 12.24 inch Gövde Diş Çapı : M12X1 Aşık Diş Çapı : M16X1,5	3812.A9
	<b>PE3008</b> ROTMİLİ SAĞ-SOL RC2851	Ağırlık : 0,709 kg / 1.563 lb Uzunluk : 297 mm / 11.69 inch Gövde Diş Çapı : M16X1,5 Aşık Diş Çapı : M16X1,5	3812.C1, 3812.C3 3812.C4, 3812C1 3812C3, 3812C4

**407** **2004 - 2011**

Resim	Ürün Kodu ve Açıklaması	Detay	OEM
	<b>PE3009</b> ROTMİLİ	Ağırlık : 0,467 kg / 1.030 lb Uzunluk : 104 mm / 4.09 inch Gövde Diş Çapı : M16X1,5 Aşık Diş Çapı : M14X1,5	3812.E3, 3812.E7 3812000, 3817.B3 3817.E3, 38170000000 3817B3





**5008** **2009 - 2016**
**I T87**

Resim	Ürün Kodu ve Açıklaması	Detay	OEM
	<b>PE3020</b> ROTMİLİ SAĞ-SOL 320 RC2862	Ağırlık : 0,552 kg / 1.217 lb Uzunluk : 272 mm / 10.71 inch Gövde Diş Çapı : M14X1,5 Aşık Diş Çapı : M14X1,5	3812.F2





**5008** **2016 -**
**II P87**

Resim	Ürün Kodu ve Açıklaması	Detay	OEM
	<b>CI3015</b> ROTMİLİ SAĞ- SOL	Ağırlık : 0,559 kg / 1.232 lb Uzunluk : 222 mm / 8.74 inch	1610817680

**504**
**1968 - 1993**

Resim	Ürün Kodu ve Açıklaması	Detay	OEM
	<b>PE3010</b> ROTMİLİ SAĞ-SOL 260 RC2811	Ağırlık : 0,511 kg / 1.127 lb Uzunluk : 265 mm / 10.43 inch Gövde Diş Çapı : M12X1 Aşık Diş Çapı : M14X1,5	3812.15, 3812.19 381215, 381219 95560858
	<b>PE3011</b> ROTMİLİ SAĞ-SOL 250 RC2834	Ağırlık : 0,491 kg / 1.082 lb Uzunluk : 247 mm / 9.72 inch Gövde Diş Çapı : M12X1 Aşık Diş Çapı : M14X1,5	3812.17*
	<b>PE3012</b> ROTMİLİ ÖN SAĞ - SOL 242 RC2822	Ağırlık : 0,584 kg / 1.287 lb Uzunluk : 242 mm / 9.53 inch Gövde Diş Çapı : M12X1 Aşık Diş Çapı : M14X1,5	
	<b>PE3013</b> ROTMİLİ SAĞ-SOL M14X1,5 L=227	Ağırlık : 0,474 kg / 1.045 lb Uzunluk : 227 mm / 8.94 inch Gövde Diş Çapı : M12X1 Aşık Diş Çapı : M14X1,5	

**505**
**1968 - 1993**

Resim	Ürün Kodu ve Açıklaması	Detay	OEM
	<b>PE3010</b> ROTMİLİ SAĞ-SOL 260 RC2811	Ağırlık : 0,511 kg / 1.127 lb Uzunluk : 265 mm / 10.43 inch Gövde Diş Çapı : M12X1 Aşık Diş Çapı : M14X1,5	3812.15, 3812.19 381215, 381219 95560858
	<b>PE3011</b> ROTMİLİ SAĞ-SOL 250 RC2834	Ağırlık : 0,491 kg / 1.082 lb Uzunluk : 247 mm / 9.72 inch Gövde Diş Çapı : M12X1 Aşık Diş Çapı : M14X1,5	3812.17*
	<b>PE3012</b> ROTMİLİ ÖN SAĞ - SOL 242 RC2822	Ağırlık : 0,584 kg / 1.287 lb Uzunluk : 242 mm / 9.53 inch Gövde Diş Çapı : M12X1 Aşık Diş Çapı : M14X1,5	
	<b>PE3013</b> ROTMİLİ SAĞ-SOL M14X1,5 L=227	Ağırlık : 0,474 kg / 1.045 lb Uzunluk : 227 mm / 8.94 inch Gövde Diş Çapı : M12X1 Aşık Diş Çapı : M14X1,5	

**508**
**2010 - 2018**


Resim	Ürün Kodu ve Açıklaması	Detay	OEM
	<b>PE3023</b> ROTMİLİ SAĞ-SOL M14X1,5 L = 209	Ağırlık : 0,48 kg / 1.058 lb Uzunluk : 209 mm / 8.23 inch Gövde Diş Çapı : M14X1,5 Aşık Diş Çapı : M16X1,5	3812.G3

\* Bu sayfada ve katalogdaki tüm araçların adları, markaları, modelleri, sembolleri, logoları, orijinal numaraları (oe) ve diğer üçüncü parti numaraları sadece referans amaçlı kullanılmaktadır.

**508 II R83 2018 -**

Resim	Ürün Kodu ve Açıklaması	Detay	OEM
	<b>CI3015</b> ROTMİLİ SAĞ- SOL	Ağırlık : 0,559 kg / 1.232 lb Uzunluk : 222 mm / 8.74 inch	1610817680

**605 1989 - 1999**

Resim	Ürün Kodu ve Açıklaması	Detay	OEM
	<b>CI3007</b> ROTMİLİ SAĞ-SOL 295 RB4815	Ağırlık : 0,557 kg / 1.228 lb Uzunluk : 295 mm / 11.61 inch Gövde Diş Çapı : M12X1 Aşık Diş Çapı : M14X1,5	3812.99, 96032460
	<b>PE3004</b> ROTMİLİ SAĞ-SOL (RC2847)	Ağırlık : 0.7 kg / 1.543 lb	3812.A6

**607 2000 - 2010**

Resim	Ürün Kodu ve Açıklaması	Detay	OEM
	<b>PE3018</b> ROTMİLİ ÖN 295 RC2857	Ağırlık : 0,813 kg / 1.792 lb Uzunluk : 295 mm / 11.61 inch Gövde Diş Çapı : M16X1,5 Aşık Diş Çapı : M16X1,5	3812.C7, 3812C7

**806 1994 - 2002**

Resim	Ürün Kodu ve Açıklaması	Detay	OEM
	<b>FI3023</b> ROTMİLİ SAĞ-SOL 310 RB5820	Ağırlık : 0,557 kg / 1.228 lb Uzunluk : 300 mm / 11.81 inch Gövde Diş Çapı : M14X1,5 Aşık Diş Çapı : M14X1,5	3812.A4, 9566950880 9947713

**807 2002 - 2014**

Resim	Ürün Kodu ve Açıklaması	Detay	OEM
	<b>FI3027</b> ROTMİLİ SAĞ-SOL 310 RB4826	Ağırlık : 0,622 kg / 1.371 lb Uzunluk : 131 mm / 5.16 inch Gövde Diş Çapı : M14X1,5 Aşık Diş Çapı : M14X1,5	3812.E2, 77362280

**BIPPER**
**2008 - 2016**

Resim	Ürün Kodu ve Açıklaması	Detay	OEM
	<b>CI3012</b> ROTMİLİ ÖN SAĞ - SOL 270	Ağırlık : 0,517 kg / 1.140 lb Uzunluk : 270 mm / 10.63 inch Gövde Diş Çapı : M14X1,5 Aşık Diş Çapı : M14X1,5	1608899780, 1630726680 1630726780, 1630726880 1630726980, 1663659480 1663659680, 1663659780 4001.77, 4001.CW

**BOXER**
**1.1Q - 1.5Q - 1.7Q - 2.0Q**
**2006 -**

Resim	Ürün Kodu ve Açıklaması	Detay	OEM
	<b>FI3032</b> ROTMİLİ SAĞ-SOL RC2861	Ağırlık : 0,598 kg / 1.318 lb Uzunluk : 260 mm / 10.24 inch Gövde Diş Çapı : M16X1,5 Aşık Diş Çapı : M16X1,5	1341019080, 1341021080 1345854080, 1359226080 1607744580, 4001.E4 4001.E5

**BOXER**
**1.4Q - 1.8Q**
**1994 - 2002**

Resim	Ürün Kodu ve Açıklaması	Detay	OEM
	<b>FI3025</b> ROTMİLİ SAĞ-SOL HİDROLİK RC2837	Ağırlık : 0,695 kg / 1.532 lb Uzunluk : 318 mm / 12.52 inch Gövde Diş Çapı : M16X1,5 Aşık Diş Çapı : M16X1,5	1471654080, 4006.24 4018.A4, 9145836 9945385, 9945836 9945836T, 9946169
	<b>FI3026</b> RIW ROTMİLİ M16X1,5 L = 318	Ağırlık : 0,697 kg / 1.537 lb Uzunluk : 318 mm / 12.52 inch Gövde Diş Çapı : M16X1,5 Aşık Diş Çapı : M16X1,5	4006.24, 400624 4018A4, 9945836

**BOXER**
**1.4Q - 1.8Q**
**2002 - 2006**

Resim	Ürün Kodu ve Açıklaması	Detay	OEM
	<b>FI3025</b> ROTMİLİ SAĞ-SOL HİDROLİK RC2837	Ağırlık : 0,695 kg / 1.532 lb Uzunluk : 318 mm / 12.52 inch Gövde Diş Çapı : M16X1,5 Aşık Diş Çapı : M16X1,5	1471654080, 4006.24 4018.A4, 9145836 9945385, 9945836 9945836T, 9946169

**EXPERT**
**I**
**1995 - 2006**

Resim	Ürün Kodu ve Açıklaması	Detay	OEM
	<b>FI3012</b> ROTMİLİ SAĞ-SOL RB5827	Ağırlık : 0,551 kg / 1.215 lb Uzunluk : 309 mm / 12.17 inch Gövde Diş Çapı : M14X1,5 Aşık Diş Çapı : M14X1,5	9947713
	<b>FI3023</b> ROTMİLİ SAĞ-SOL 310 RB5820	Ağırlık : 0,557 kg / 1.228 lb Uzunluk : 300 mm / 11.81 inch Gövde Diş Çapı : M14X1,5 Aşık Diş Çapı : M14X1,5	3812.A4, 9566950880 9947713

\* Bu sayfada ve katalogdaki tüm araçların adları, markaları, modelleri, sembolleri, logoları, orijinal numaraları (oe) ve diğer üçüncü parti numaraları sadece referans amaçlı kullanılmaktadır.

**EXPERT**
**II**
**2007 - 2016**

Resim	Ürün Kodu ve Açıklaması	Detay	OEM
	<b>FI3035</b> ROTMİLİ SAĞ-SOL RB4835	Ağırlık : 0,591 kg / 1.303 lb Uzunluk : 305,5 mm / 12.03 inch Gövde Diş Çapı : M16X1,5 Aşık Diş Çapı : M14X1,5	1401381280, 1401381380 1401381680, 1497550080 1497553080, 3812.F0

**EXPERT**
**III**
**2016 -**

Resim	Ürün Kodu ve Açıklaması	Detay	OEM
	<b>CI3020</b> ROTMİLİ SOL VE SAĞ 281,2	Ağırlık : 0,615 kg / 1.356 lb Uzunluk : 266 mm / 10.47 inch Gövde Diş Çapı : M16X1,5 Aşık Diş Çapı : M14X1,5	9820340280, SU001A7257

**J5**
**1981 - 1985**

Resim	Ürün Kodu ve Açıklaması	Detay	OEM
	<b>FI3024</b> ROTMİLİ SAĞ-SOL 289 RC2830	Ağırlık : 0,671 kg / 1.479 lb Uzunluk : 290 mm / 11.42 inch Gövde Diş Çapı : M16X1,5 Aşık Diş Çapı : M16X1,5	3812.27, 9750001180 9750390080

**J5**
**1985 - 1994**

Resim	Ürün Kodu ve Açıklaması	Detay	OEM
	<b>FI3024</b> ROTMİLİ SAĞ-SOL 289 RC2830	Ağırlık : 0,671 kg / 1.479 lb Uzunluk : 290 mm / 11.42 inch Gövde Diş Çapı : M16X1,5 Aşık Diş Çapı : M16X1,5	3812.27, 9750001180 9750390080

**PARTNER**
**I**
**1996 - 2008**

Resim	Ürün Kodu ve Açıklaması	Detay	OEM
	<b>CI3003</b> ROTMİLİ SAĞ-SOL 340 RB4821	Ağırlık : 0,616 kg / 1.358 lb Uzunluk : 340 mm / 13.39 inch Gövde Diş Çapı : M12X1 Aşık Diş Çapı : M14X1,5	3812.C0, 3812.CD 3812.E4, 3812C0 85048214, 96048214

**PARTNER**
**II TEPEE**
**2008 - 2018**

Resim	Ürün Kodu ve Açıklaması	Detay	OEM
	<b>PE3019</b> ROTMİLİ SAĞ-SOL 258 RB4834	Ağırlık : 0,561 kg / 1.237 lb Uzunluk : 263 mm / 10.35 inch Gövde Diş Çapı : M14X1,5 Aşık Diş Çapı : M14X1,5	3812.F4

\* Bu sayfada ve katalogdaki tüm araçların adları, markaları, modelleri, sembolleri, logoları, orjinal numaraları (oe) ve diğer üçüncü parti numaraları sadece referans amaçlı kullanılmaktadır.

**PARTNER**
**III**
**2018 -**

Resim	Ürün Kodu ve Açıklaması	Detay	OEM
	<b>PE3025</b> ROTMİLİ SAĞ-SOL	Ağırlık : 0,408 kg / 0.899 lb Uzunluk : 207 mm / 8.15 inch Gövde Diş Çapı : M14X1,5 Aşık Diş Çapı : M14X1,5	1611242380
	<b>PE3030</b> ROTMİLİ SOL VE SAĞ 219	Ağırlık : 0,425 kg / 0.937 lb Uzunluk : 219 mm / 8.62 inch	1648836680, 1648836780

**RCZ**
**2010 - 2016**

Resim	Ürün Kodu ve Açıklaması	Detay	OEM
	<b>CI3016</b> ROTMİLİ ÖN SAĞ - SOL	Ağırlık : 0,695 kg / 1.532 lb Uzunluk : 383 mm / 15.08 inch Gövde Diş Çapı : M14X1,5 Aşık Diş Çapı : M14X1,5	3812.F7

**RIFTER**
**2019 -**

Resim	Ürün Kodu ve Açıklaması	Detay	OEM
	<b>PE3030</b> ROTMİLİ SOL VE SAĞ 219	Ağırlık : 0,425 kg / 0.937 lb Uzunluk : 219 mm / 8.62 inch	1648836680, 1648836780

**TRAVELLER**
**2016 -**

Resim	Ürün Kodu ve Açıklaması	Detay	OEM
	<b>CI3020</b> ROTMİLİ SOL VE SAĞ 281,2	Ağırlık : 0,615 kg / 1.356 lb Uzunluk : 266 mm / 10.47 inch Gövde Diş Çapı : M16X1,5 Aşık Diş Çapı : M14X1,5	9820340280, SU001A7257



**RIW®**

**PLYMOUTH**

**CARAVELLE**
**1984 - 1988**

Resim	Ürün Kodu ve Açıklaması	Detay	OEM
	<b>CV3116</b> ROTMİLİ ÖN SAĞ - SOL 290	Ağırlık : 0,595 kg / 1.312 lb Uzunluk : 290 mm / 11.42 inch Gövde Diş Çapı : M14X1,5 Aşık Diş Çapı : M14X1,5	26026745, 4333104 7839153

**GRAND VOYAGER**
**1995 - 2001**

Resim	Ürün Kodu ve Açıklaması	Detay	OEM
	<b>CY3004</b> ROTMİLİ M14X1,5 L = 308 MM	Ağırlık : 0.556 kg / 1.226 lb Uzunluk : 307 mm / 12.09 inch Gövde Diş Çapı : M14X1,5 Aşık Diş Çapı : M14X1,5	0487487AB, 487487AB

**NEON**
**1995 - 2001**

Resim	Ürün Kodu ve Açıklaması	Detay	OEM
	<b>CY3011</b> ROTMİLİ SOL VE SAĞ 308,5	Ağırlık : 0,530 kg / 1.168 lb Uzunluk : 308,5 mm / 12.15 inch	4656747AH, 5105330AA 5272500AE, 5272500AF 5272500AG, 68039889AA

**VOYAGER**
**1984 - 1990**

Resim	Ürün Kodu ve Açıklaması	Detay	OEM
	<b>CV3116</b> ROTMİLİ ÖN SAĞ - SOL 290	Ağırlık : 0,595 kg / 1.312 lb Uzunluk : 290 mm / 11.42 inch Gövde Diş Çapı : M14X1,5 Aşık Diş Çapı : M14X1,5	26026745, 4333104 7839153

**VOYAGER**
**1995 - 2001**

Resim	Ürün Kodu ve Açıklaması	Detay	OEM
	<b>CY3004</b> ROTMİLİ M14X1,5 L = 308 MM	Ağırlık : 0.556 kg / 1.226 lb Uzunluk : 307 mm / 12.09 inch Gövde Diş Çapı : M14X1,5 Aşık Diş Çapı : M14X1,5	0487487AB, 487487AB

**RIW®**

**PONTIAC**

**6000**
**1982 - 1991**

Resim	Ürün Kodu ve Açıklaması	Detay	OEM
	<b>CV3116</b> ROTMİLİ ÖN SAĞ - SOL 290	Ağırlık : 0,595 kg / 1.312 lb Uzunluk : 290 mm / 11.42 inch Gövde Diş Çapı : M14X1,5 Aşık Diş Çapı : M14X1,5	26026745, 4333104 7839153

**AZTEK**
**2001 - 2005**

Resim	Ürün Kodu ve Açıklaması	Detay	OEM
	<b>BU3004</b> ROTMİLİ SOL VE SAĞ 317,2	Ağırlık : 0,680 kg / 1.499 lb Uzunluk : 317,2 mm / 12.49 inch	10412911*, 15232854* 19298748*
	<b>CV3029</b> ROTMİLİ ÖN SAĞ - SOL 325	Ağırlık : 0,637 kg / 1.404 lb Uzunluk : 325 mm / 12.80 inch Gövde Diş Çapı : M18X1,5 Aşık Diş Çapı : M14X1,5	15221006, 21011026



**BONNEVILLE**
**IX**
**1992 - 1999**

Resim	Ürün Kodu ve Açıklaması	Detay	OEM
	<b>CV3116</b> ROTMİLİ ÖN SAĞ - SOL 290	Ağırlık : 0,595 kg / 1.312 lb Uzunluk : 290 mm / 11.42 inch Gövde Diş Çapı : M14X1,5 Aşık Diş Çapı : M14X1,5	26026745, 4333104 7839153

**BONNEVILLE**
**VIII**
**1987 - 1991**

Resim	Ürün Kodu ve Açıklaması	Detay	OEM
	<b>CV3116</b> ROTMİLİ ÖN SAĞ - SOL 290	Ağırlık : 0,595 kg / 1.312 lb Uzunluk : 290 mm / 11.42 inch Gövde Diş Çapı : M14X1,5 Aşık Diş Çapı : M14X1,5	26026745, 4333104 7839153

**BONNEVILLE**
**X**
**2000 - 2005**

Resim	Ürün Kodu ve Açıklaması	Detay	OEM
	<b>CV3029</b> ROTMİLİ ÖN SAĞ - SOL 325	Ağırlık : 0,637 kg / 1.404 lb Uzunluk : 325 mm / 12.80 inch Gövde Diş Çapı : M18X1,5 Aşık Diş Çapı : M14X1,5	15221006, 21011026
	<b>CV3030</b> ROTMİLİ SOL VE SAĞ 324,5	Ağırlık : 0,647 kg / 1.426 lb Uzunluk : 324,5 mm / 12.78 inch	26003751, 26003759 26012282, 26021769

\* Bu sayfada ve katalogdaki tüm araçların adları, markaları, modelleri, sembolleri, logoları, orjinal numaraları (oe) ve diğer üçüncü parti numaraları sadece referans amaçlı kullanılmaktadır.

**FIREBIRD**
**IV**
**1993 - 2002**

Resim	Ürün Kodu ve Açıklaması	Detay	OEM
	<b>CV3029</b> ROTMİLİ ÖN SAĞ - SOL 325	Ağırlık : 0,637 kg / 1.404 lb Uzunluk : 325 mm / 12.80 inch Gövde Diş Çapı : M18X1,5 Aşık Diş Çapı : M14X1,5	15221006, 21011026

**FIREFLY**
**1989 - 1994**

Resim	Ürün Kodu ve Açıklaması	Detay	OEM
	<b>SZ3005</b> ROTMİLİ RE4814	Ağırlık : 0,565 kg / 1.246 lb Uzunluk : 291 mm / 11.46 inch Gövde Diş Çapı : M14X1,5 Aşık Diş Çapı : M12X1,25	4883060B00, 48830-60B00

**FIREFLY**
**1995 - 2001**

Resim	Ürün Kodu ve Açıklaması	Detay	OEM
	<b>SZ3017</b> ROTMİLİ ÖN	Ağırlık : 0,455 kg / 1.003 lb Uzunluk : 298 mm / 11.73 inch	91173974

**G3**
**2007 - 2009**

Resim	Ürün Kodu ve Açıklaması	Detay	OEM
	<b>CV3001</b> ROTMİLİ SOL VE SAĞ 195 RF7811	Ağırlık : 0,35 kg / 0.772 lb Uzunluk : 195 mm / 7.68 inch Gövde Diş Çapı : M16X1,5 Aşık Diş Çapı : M12X1,5	96425093, 96535300 C96535300

**G5**
**2007 - 2009**



Resim	Ürün Kodu ve Açıklaması	Detay	OEM
	<b>CV3040</b> ROTMİLİ SOL VE SAĞ 320	Ağırlık : 0,550 kg / 1.213 lb Uzunluk : 320 mm / 12.60 inch Gövde Diş Çapı : M14X1,5 Aşık Diş Çapı : M14X1,5	15788998, 15796812 15802532, 15802533 15816430, 22680652 25956914, 25956915 25956924, 25956925

**G6**
**2005 - 2010**

Resim	Ürün Kodu ve Açıklaması	Detay	OEM
	<b>CV3034</b> ROTMİLİ SOL VE SAĞ 280	Ağırlık : 0,595 kg / 1.312 lb Uzunluk : 280 mm / 11.02 inch	15267582, 15944072 15944097, 19256420 20995477, 22687091

\* Bu sayfada ve katalogdaki tüm araçların adları, markaları, modelleri, sembolleri, logoları, orjinal numaraları (oe) ve diğer üçüncü parti numaraları sadece referans amaçlı kullanılmaktadır.

**G8**
**2008 - 2009**

Resim	Ürün Kodu ve Açıklaması	Detay	OEM
	<b>CV3043</b> ROTMİLİ ÖN	Ağırlık : 0,585 kg / 1.290 lb Uzunluk : 272 mm / 10.71 inch	92198273
	<b>CV3044</b> ROTMİLİ ÖN	Ağırlık : 0,590 kg / 1.301 lb Uzunluk : 289 mm / 11.38 inch	19259256

**GRAND AM**
**V**
**1999 - 2005**

Resim	Ürün Kodu ve Açıklaması	Detay	OEM
	<b>CV3817</b> ROTMİLİ ÖN SAĞ - SOL 290	Ağırlık : 0,605 kg / 1.334 lb Uzunluk : 290 mm / 11.42 inch	26073562

**GRAND PRIX**
**V**
**1988 - 1993**

Resim	Ürün Kodu ve Açıklaması	Detay	OEM
	<b>CV3030</b> ROTMİLİ SOL VE SAĞ 324,5	Ağırlık : 0,647 kg / 1.426 lb Uzunluk : 324,5 mm / 12.78 inch	26003751, 26003759 26012282, 26021769

**GRAND PRIX**
**V FACELIFT**
**1994 - 1996**

Resim	Ürün Kodu ve Açıklaması	Detay	OEM
	<b>CV3030</b> ROTMİLİ SOL VE SAĞ 324,5	Ağırlık : 0,647 kg / 1.426 lb Uzunluk : 324,5 mm / 12.78 inch	26003751, 26003759 26012282, 26021769

**GRAND PRIX**
**VI**
**1997 - 2003**

Resim	Ürün Kodu ve Açıklaması	Detay	OEM
	<b>CV3030</b> ROTMİLİ SOL VE SAĞ 324,5	Ağırlık : 0,647 kg / 1.426 lb Uzunluk : 324,5 mm / 12.78 inch	26003751, 26003759 26012282, 26021769

**GRAND PRIX**
**VII**
**2004 - 2008**

Resim	Ürün Kodu ve Açıklaması	Detay	OEM
	<b>CV3030</b> ROTMİLİ SOL VE SAĞ 324,5	Ağırlık : 0,647 kg / 1.426 lb Uzunluk : 324,5 mm / 12.78 inch	26003751, 26003759 26012282, 26021769

**MATIZ**
**2004 - 2009**

Resim	Ürün Kodu ve Açıklaması	Detay	OEM
	<b>DW3813</b> ROTMİLİ SAĞ-SOL 251 RD3813	Ağırlık : 0,497 kg / 1.096 lb Uzunluk : 250 mm / 9.84 inch Gövde Diş Çapı : M16X1,5 Aşık Diş Çapı : M12X1,5	48830A78B00, 521250 521255, 93741074 93741092, KBJR45

**MONTANA**
**1997 - 2005**

Resim	Ürün Kodu ve Açıklaması	Detay	OEM
	<b>CV3029</b> ROTMİLİ ÖN SAĞ - SOL 325	Ağırlık : 0,637 kg / 1.404 lb Uzunluk : 325 mm / 12.80 inch Gövde Diş Çapı : M18X1,5 Aşık Diş Çapı : M14X1,5	15221006, 21011026

**MONTANA**
**2005 - 2009**

Resim	Ürün Kodu ve Açıklaması	Detay	OEM
	<b>CV3029</b> ROTMİLİ ÖN SAĞ - SOL 325	Ağırlık : 0,637 kg / 1.404 lb Uzunluk : 325 mm / 12.80 inch Gövde Diş Çapı : M18X1,5 Aşık Diş Çapı : M14X1,5	15221006, 21011026

**PHOENIX**
**1980 - 1984**

Resim	Ürün Kodu ve Açıklaması	Detay	OEM
	<b>CV3116</b> ROTMİLİ ÖN SAĞ - SOL 290	Ağırlık : 0,595 kg / 1.312 lb Uzunluk : 290 mm / 11.42 inch Gövde Diş Çapı : M14X1,5 Aşık Diş Çapı : M14X1,5	26026745, 4333104 7839153

**PURSUIT**
**2005 - 2006**

Resim	Ürün Kodu ve Açıklaması	Detay	OEM
	<b>CV3040</b> ROTMİLİ SOL VE SAĞ 320	Ağırlık : 0,550 kg / 1.213 lb Uzunluk : 320 mm / 12.60 inch Gövde Diş Çapı : M14X1,5 Aşık Diş Çapı : M14X1,5	15788998, 15796812 15802532, 15802533 15816430, 22680652 25956914, 25956915 25956924, 25956925

\* Bu sayfada ve katalogdaki tüm araçların adları, markaları, modelleri, sembolleri, logoları, orjinal numaraları (oe) ve diğer üçüncü parti numaraları sadece referans amaçlı kullanılmaktadır.

**SUNFIRE****1995 - 2005**

Resim	Ürün Kodu ve Açıklaması	Detay	OEM
	<b>CV3116</b> ROTMİLİ ÖN SAĞ - SOL 290	Ağırlık : 0,595 kg / 1.312 lb Uzunluk : 290 mm / 11.42 inch Gövde Diş Çapı : M14X1,5 Aşık Diş Çapı : M14X1,5	26026745, 4333104 7839153

**TORRENT****2006 - 2009**

Resim	Ürün Kodu ve Açıklaması	Detay	OEM
	<b>CV3015</b> ROTMİLİ ÖN SAĞ - SOL 329	Ağırlık : 0,650 kg / 1.433 lb Uzunluk : 329 mm / 12.95 inch Gövde Diş Çapı : M16X1,5 Aşık Diş Çapı : M14X1,5	19149839, 4883078J00
	<b>CV3041</b> ROTMİLİ SOL VE SAĞ 330	Ağırlık : 0,710 kg / 1.565 lb Uzunluk : 330 mm / 12.99 inch	15797215, 15896770

**TRANS SPORT****1990 - 1996**

Resim	Ürün Kodu ve Açıklaması	Detay	OEM
	<b>CV3116</b> ROTMİLİ ÖN SAĞ - SOL 290	Ağırlık : 0,595 kg / 1.312 lb Uzunluk : 290 mm / 11.42 inch Gövde Diş Çapı : M14X1,5 Aşık Diş Çapı : M14X1,5	26026745, 4333104 7839153

**TRANS SPORT****1997 - 1999**

Resim	Ürün Kodu ve Açıklaması	Detay	OEM
	<b>CV3029</b> ROTMİLİ ÖN SAĞ - SOL 325	Ağırlık : 0,637 kg / 1.404 lb Uzunluk : 325 mm / 12.80 inch Gövde Diş Çapı : M18X1,5 Aşık Diş Çapı : M14X1,5	15221006, 21011026

**VIBE****2003 - 2008**

Resim	Ürün Kodu ve Açıklaması	Detay	OEM
	<b>TO3018</b> ROTMİLİ ÖN SAĞ - SOL 273	Ağırlık : 0,567 kg / 1.250 lb Uzunluk : 273 mm / 10.75 inch Gövde Diş Çapı : M14X1,5 Aşık Diş Çapı : M15X1,5	4550301030, 45503-01030 45503-09430



**WAVE****2005 - 2008**

Resim	Ürün Kodu ve Açıklaması	Detay	OEM
	<b>CV3001</b> ROTMİLİ SOL VE SAĞ 195 RF7811	Ağırlık : 0,35 kg / 0.772 lb Uzunluk : 195 mm / 7.68 inch Gövde Diş Çapı : M16X1,5 Aşık Diş Çapı : M12X1,5	96425093, 96535300 C96535300

**RIW®**

**PORSCHE**

**911 991 2012 - 2019**

Resim	Ürün Kodu ve Açıklaması	Detay	OEM
	<b>PO3006</b> ROTMİLİ ÖN İÇ 226,5	Ağırlık : 0,511 kg / 1.127 lb Uzunluk : 226,5 mm / 8.92 inch	99134732200

**911 993 TARGA 1994 - 1997**

Resim	Ürün Kodu ve Açıklaması	Detay	OEM
	<b>PO3001</b> ROTMİLİ M14X1,5 L=174	Ağırlık : 0,72 kg / 1.587 lb Uzunluk : 174 mm / 6.85 inch Gövde Diş Çapı : M14X1,5 Aşık Diş Çapı : M14X1,5	99334713101

**911 996 1997 - 2005**

Resim	Ürün Kodu ve Açıklaması	Detay	OEM
	<b>PO3002</b> ROTMİLİ M14X1,5 L=198	Ağırlık : 0,409 kg / 0.902 lb Uzunluk : 198 mm / 7.80 inch Gövde Diş Çapı : M16X1,5 Aşık Diş Çapı : M14X1,5	99634732203

**911 997 2004 - 2012**

Resim	Ürün Kodu ve Açıklaması	Detay	OEM
	<b>PO3003</b> ROTMİLİ	Ağırlık : 0,507 kg / 1.118 lb Uzunluk : 213 mm / 8.39 inch	99734732200, 99734732201

**918 SYPDER 2013 -**

Resim	Ürün Kodu ve Açıklaması	Detay	OEM
	<b>PO3006</b> ROTMİLİ ÖN İÇ 226,5	Ağırlık : 0,511 kg / 1.127 lb Uzunluk : 226,5 mm / 8.92 inch	99134732200

**BOXSTER 981 2013 - 2016**

Resim	Ürün Kodu ve Açıklaması	Detay	OEM
	<b>PO3006</b> ROTMİLİ ÖN İÇ 226,5	Ağırlık : 0,511 kg / 1.127 lb Uzunluk : 226,5 mm / 8.92 inch	99134732200

\* Bu sayfada ve katalogdaki tüm araçların adları, markaları, modelleri, sembolleri, logoları, orjinal numaraları (oe) ve diğer üçüncü parti numaraları sadece referans amaçlı kullanılmaktadır.

**BOXSTER 986 1996 - 2004**

Resim	Ürün Kodu ve Açıklaması	Detay	OEM
	<b>PO3002</b> ROTMİLİ M14X1,5 L=198	Ağırlık : 0,409 kg / 0.902 lb Uzunluk : 198 mm / 7.80 inch Gövde Diş Çapı : M16X1,5 Aşık Diş Çapı : M14X1,5	99634732203

**BOXSTER 987 2004 - 2012**

Resim	Ürün Kodu ve Açıklaması	Detay	OEM
	<b>PO3003</b> ROTMİLİ	Ağırlık : 0,507 kg / 1.118 lb Uzunluk : 213 mm / 8.39 inch	99734732200, 99734732201

**BOXSTER 718 982 2016 -**

Resim	Ürün Kodu ve Açıklaması	Detay	OEM
	<b>PO3006</b> ROTMİLİ ÖN İÇ 226,5	Ağırlık : 0,511 kg / 1.127 lb Uzunluk : 226,5 mm / 8.92 inch	99134732200

**CAYENNE 9PA 2002 - 2010**

Resim	Ürün Kodu ve Açıklaması	Detay	OEM
	<b>VW3001</b> ROTMİLİ SAĞ-SOL 288 RD08226	Ağırlık : 0,692 kg / 1.526 lb Uzunluk : 288 mm / 11.34 inch Gövde Diş Çapı : M16X1,5 Aşık Diş Çapı : M16X1,5	1160310016, 7L0422803B 7L0422803C, 7L0422804B 7L0422804C, 7L0422821 7L0422821B, 7L0422821D

**CAYMAN 981 2014 - 2016**

Resim	Ürün Kodu ve Açıklaması	Detay	OEM
	<b>PO3006</b> ROTMİLİ ÖN İÇ 226,5	Ağırlık : 0,511 kg / 1.127 lb Uzunluk : 226,5 mm / 8.92 inch	99134732200

**CAYMAN 987 2005 - 2013**

Resim	Ürün Kodu ve Açıklaması	Detay	OEM
	<b>PO3003</b> ROTMİLİ	Ağırlık : 0,507 kg / 1.118 lb Uzunluk : 213 mm / 8.39 inch	99734732200, 99734732201

\* Bu sayfada ve katalogdaki tüm araçların adları, markaları, modelleri, sembolleri, logoları, orjinal numaraları (oe) ve diğer üçüncü parti numaraları sadece referans amaçlı kullanılmaktadır.

**CAYMAN 718 982 2016 -**

Resim	Ürün Kodu ve Açıklaması	Detay	OEM
	<b>PO3006</b> ROTMİLİ ÖN İÇ 226,5	Ağırlık : 0,511 kg / 1.127 lb Uzunluk : 226,5 mm / 8.92 inch	99134732200

**MACAN 95B 2014 -**

Resim	Ürün Kodu ve Açıklaması	Detay	OEM
	<b>AU3009</b> ROTMİLİ SAĞ-SOL M16X1,5 L=236	Ağırlık : 0,617 kg / 1.360 lb Uzunluk : 236 mm / 9.29 inch Gövde Diş Çapı : M16X1,5 Aşık Diş Çapı : M16X1,5	4G0423810A

**PANAMERA 970 2009 - 2016**

Resim	Ürün Kodu ve Açıklaması	Detay	OEM
	<b>PO3005</b> ROTMİLİ	Ağırlık : 0,485 kg / 1.069 lb Uzunluk : 213 mm / 8.39 inch Gövde Diş Çapı : M16X1,5 Aşık Diş Çapı : M14X1,5	97034713300

**PANAMERA 971 2017 -**

Resim	Ürün Kodu ve Açıklaması	Detay	OEM
	<b>PO3004</b> ROTMİLİ ÖN	Ağırlık : 0,565 kg / 1.246 lb Uzunluk : 221 mm / 8.70 inch	971423810

**TAYCAN 2019 -**

Resim	Ürün Kodu ve Açıklaması	Detay	OEM
	<b>PO3004</b> ROTMİLİ ÖN	Ağırlık : 0,565 kg / 1.246 lb Uzunluk : 221 mm / 8.70 inch	971423810

**RIW®**

**PROTON**

**PERSONA****1994 - 2000**

Resim	Ürün Kodu ve Açıklaması	Detay	OEM
	<b>PR3001</b> ROTMİLİ ÖN SAĞ - SOL 310	Ağırlık : 0,543 kg / 1.197 lb Uzunluk : 310 mm / 12.20 inch Gövde Diş Çapı : M14X1,5 Aşık Diş Çapı : M12X1,25	PW530031, PW530032 PW550281

**SAVVY****2005 -**

Resim	Ürün Kodu ve Açıklaması	Detay	OEM
	<b>PR3002</b> ROTMİLİ ÖN SAĞ - SOL 290	Ağırlık : 0,513 kg / 1.131 lb Uzunluk : 290 mm / 11.42 inch Aşık Diş Çapı : M12X1,25	PW891908

**RIW<sup>®</sup>**

**RAM**



**1500**
**2010 - 2012**

Resim	Ürün Kodu ve Açıklaması	Detay	OEM
	<b>DO3008</b> ROTMİLİ SOL VE SAĞ 370	Ağırlık : 0,930 kg / 2.050 lb Uzunluk : 370 mm / 14.57 inch Gövde Diş Çapı : M24X1,5 Aşık Diş Çapı : M17X1,5	55366383AD, 55366385AD 68032265AA

**1500**
**2013 - 2018**

Resim	Ürün Kodu ve Açıklaması	Detay	OEM
	<b>DO3011</b> ROTMİLİ ÖN	Ağırlık : 0,990 kg / 2.183 lb Uzunluk : 390 mm / 15.35 inch	68166678AA

**C-V**
**2012 - 2015**

Resim	Ürün Kodu ve Açıklaması	Detay	OEM
	<b>CY3007</b> ROTMİLİ ÖN SAĞ - SOL 358	Ağırlık : 0,67 kg / 1.477 lb Uzunluk : 358 mm / 14.09 inch Gövde Diş Çapı : M14X1,5 Aşık Diş Çapı : M14X1,5	68157856AA, 7B0498811A



**PROMASTER CITY**
**263**
**2015 -**

Resim	Ürün Kodu ve Açıklaması	Detay	OEM
	<b>FI3038</b> ROTMİLİ M14X1,5 L=305	Ağırlık : 0,702 kg / 1.548 lb Uzunluk : 299 mm / 11.77 inch Gövde Diş Çapı : M18X1,5 Aşık Diş Çapı : M14X1,5	26144989, 51878596 51885795, 51885797 51938732, 52061070 52077975, 52077976 68391080AA

**RIW®**

**RENAULT**

**12, 15, 17**
**1970 - 2000**

Resim	Ürün Kodu ve Açıklaması	Detay	OEM
	<b>RN6005</b> ROTKOLU ÖN ALT SAĞ		7700571172
	<b>RN6006</b> ROTKOLU ÖN ALT SOL		7700571173

**18**
**GTS**
**1982 - 1986**

Resim	Ürün Kodu ve Açıklaması	Detay	OEM
	<b>RN3825</b> ROTMİLİ ÖN SAĞ - SOL 190 RC3825	Ağırlık : 0,418 kg / 0.922 lb Uzunluk : 190 mm / 7.48 inch Gövde Diş Çapı : M12X1 Aşık Diş Çapı : M14X1,5	7700656272, 7700710209 7701463025

**18**
**TL, TS**
**1978 - 1981**

Resim	Ürün Kodu ve Açıklaması	Detay	OEM
	<b>RN3028</b> ROTMİLİ ÖN SAĞ - SOL 205 RC3028	Ağırlık : 0,437 kg / 0.963 lb Uzunluk : 205 mm / 8.07 inch Gövde Diş Çapı : M12X1 Aşık Diş Çapı : M14X1,5	7700656272, 7701462877

**19**
**1991 - 2001**

Resim	Ürün Kodu ve Açıklaması	Detay	OEM
	<b>RN3823</b> ROTMİLİ SAĞ-SOL 270 RC3823	Ağırlık : 0,512 kg / 1.129 lb Uzunluk : 265 mm / 10.43 inch Gövde Diş Çapı : M12X1 Aşık Diş Çapı : M14X1,5	7701465159, 7701465915 7701467235, 7701467237 7702145337

**20**
**1981 - 1985**

Resim	Ürün Kodu ve Açıklaması	Detay	OEM
	<b>RN3028</b> ROTMİLİ ÖN SAĞ - SOL 205 RC3028	Ağırlık : 0,437 kg / 0.963 lb Uzunluk : 205 mm / 8.07 inch Gövde Diş Çapı : M12X1 Aşık Diş Çapı : M14X1,5	7700656272, 7701462877

**21** **MANAGER** **1986 - 1994**

Resim	Ürün Kodu ve Açıklaması	Detay	OEM
	<b>RN3823</b> ROTMİLİ SAĞ-SOL 270 RC3823	Ağırlık : 0,512 kg / 1.129 lb Uzunluk : 265 mm / 10.43 inch Gövde Diş Çapı : M12X1 Aşık Diş Çapı : M14X1,5	7701465159, 7701465915 7701467235, 7701467237 7702145337
	<b>RN3829</b> ROTMİLİ SAĞ-SOL 270 RC3829	Ağırlık : 0,503 kg / 1.109 lb Uzunluk : 272 mm / 10.71 inch Gövde Diş Çapı : M12X1 Aşık Diş Çapı : M14X1,5	6000022815, 7700728068 7700754706

**25** **1984 - 1993**

Resim	Ürün Kodu ve Açıklaması	Detay	OEM
	<b>RN3841</b> ROTMİLİ RC3841	Ağırlık : 0,417 kg / 0.919 lb Uzunluk : 190 mm / 7.48 inch Gövde Diş Çapı : M12X1 Aşık Diş Çapı : M14X1,5	7701464313*, 7701469221

**4, 5, 6** **1962 - 1987**

Resim	Ürün Kodu ve Açıklaması	Detay	OEM
	<b>RN3811</b> ROTMİLİ RC3811	Ağırlık : 0,403 kg / 0.888 lb Uzunluk : 175 mm / 6.89 inch Gövde Diş Çapı : M12X1 Aşık Diş Çapı : M14X1,5	7700656318, 7701460875

**9, 11** **1981 - 2000**

Resim	Ürün Kodu ve Açıklaması	Detay	OEM
	<b>RN3815</b> ROTMİLİ SOL VE SAĞ 283 RC3815	Ağırlık : 0,544 kg / 1.199 lb Uzunluk : 283 mm / 11.14 inch Gövde Diş Çapı : M12X1 Aşık Diş Çapı : M14X1,5	7700759418, 7701462540* 7701462540, 7701468891 7702145337, 7703010016

**ALASKAN** **2017 -**

Resim	Ürün Kodu ve Açıklaması	Detay	OEM
	<b>NS3045</b> ROTMİLİ ÖN	Ağırlık : 0,585 kg / 1.290 lb Uzunluk : 214 mm / 8.43 inch	49001-4JD1B


**CAPTUR J5 2013 - 2019**

Resim	Ürün Kodu ve Açıklaması	Detay	OEM
	<b>RN3037</b> ROTMİLİ	Ağırlık : 0,51 kg / 1.124 lb Uzunluk : 230,5 mm / 9.07 inch Gövde Diş Çapı : M16X1,5 Aşık Diş Çapı : M14X1,5	485211071R
	<b>RN3042</b> ROTMİLİ ÖN SAĞ - SOL	Ağırlık : 0,695 kg / 1.532 lb	

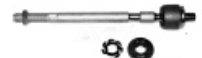


**CAPTUR JB, JE 2020 -**

Resim	Ürün Kodu ve Açıklaması	Detay	OEM
	<b>RN3022</b> ROTMİLİ ÖN	Ağırlık : 0,465 kg / 1.025 lb Uzunluk : 264 mm / 10.39 inch	48010-00Q0G, 485218874R 490016739R

**CLIO I 1990 - 1998**




Resim	Ürün Kodu ve Açıklaması	Detay	OEM
	<b>RN3835</b> ROTMİLİ SAĞ-SOL 240 RC3835	Ağırlık : 0,489 kg / 1.078 lb Uzunluk : 240 mm / 9.45 inch Gövde Diş Çapı : M12X1 Aşık Diş Çapı : M14X1,5	6000022800, 6000022807 7701467271, 7701467272
	<b>RN3856</b> ROTMİLİ SAĞ-SOL 245 RC3856	Ağırlık : 0,479 kg / 1.056 lb Uzunluk : 245,5 mm / 9.67 inch Gövde Diş Çapı : M12X1 Aşık Diş Çapı : M14X1,5	6000022800, 7701469777 7701469778

**CLIO II SYMBOL 1998 - 2012**

Resim	Ürün Kodu ve Açıklaması	Detay	OEM
	<b>RN3025</b> ROTMİLİ	Ağırlık : 0,572 kg / 1.261 lb Uzunluk : 241 mm / 9.49 inch Gövde Diş Çapı : M12X1 Aşık Diş Çapı : M14X1,5	7701471124
	<b>RN3029</b> ROTMİLİ ÖN SAĞ - SOL 301	Ağırlık : 0,536 kg / 1.182 lb Uzunluk : 301 mm / 11.85 inch Gövde Diş Çapı : M14X1,5 Aşık Diş Çapı : M14X1,5	7701472115, 7701472734
	<b>RN3041</b> ROTMİLİ ÖN SAĞ - SOL	Ağırlık : 0,468 kg / 1.032 lb Uzunluk : 240 mm / 9.45 inch Gövde Diş Çapı : M14X1,5 Aşık Diş Çapı : M14X1,5	7701471143

\* Bu sayfada ve katalogdaki tüm araçların adları, markaları, modelleri, sembolleri, logoları, orijinal numaraları (oe) ve diğer üçüncü parti numaraları sadece referans amaçlı kullanılmaktadır.

**CLIO II SYMBOL 1998 - 2012**

Resim	Ürün Kodu ve Açıklaması	Detay	OEM
	<b>RN3854</b> ROTMİLİ ÖN SAĞ - SOL 242 RC3854	Ağırlık : 0,471 kg / 1.038 lb Uzunluk : 242 mm / 9.53 inch Gövde Diş Çapı : M12X1 Aşık Diş Çapı : M14X1,5	7701471125
	<b>RN3859</b> ROTMİLİ SAĞ-SOL MANUEL 303 RC3859	Ağırlık : 0,559 kg / 1.232 lb Uzunluk : 302 mm / 11.89 inch Gövde Diş Çapı : M12X1 Aşık Diş Çapı : M14X1,5	48521-00QAA, 7701472113
	<b>RN3867</b> ROTMİLİ ÖN SAĞ - SOL 303 RC3867	Ağırlık : 0,544 kg / 1.199 lb Uzunluk : 303 mm / 11.93 inch Gövde Diş Çapı : M12X1 Aşık Diş Çapı : M14X1,5	48521-00QAG, 7701472120 7701473655
	<b>RN3870</b> ROTMİLİ ÖN SAĞ - SOL 293 RC3870	Ağırlık : 0,57 kg / 1.257 lb Uzunluk : 297 mm / 11.69 inch Gövde Diş Çapı : M14X1,5 Aşık Diş Çapı : M14X1,5	7701472735
	<b>RN3872</b> ROTMİLİ SAĞ-SOL 318 RC3872	Ağırlık : 0,56 kg / 1.235 lb Uzunluk : 318 mm / 12.52 inch Gövde Diş Çapı : M12X1 Aşık Diş Çapı : M14X1,5	7701473656
	<b>RN3875</b> ROTMİLİ SOL VE SAĞ 240 RC3875	Ağırlık : 0,472 kg / 1.041 lb Uzunluk : 240 mm / 9.45 inch Gövde Diş Çapı : M14X1,5 Aşık Diş Çapı : M14X1,5	7701471143, 7701471144 7701473655

**CLIO III HB 2005 - 2012**

Resim	Ürün Kodu ve Açıklaması	Detay	OEM
	<b>RN3873</b> ROTMİLİ SAĞ-SOL 305 RC3873	Ağırlık : 0,552 kg / 1.217 lb Uzunluk : 310 mm / 12.20 inch Gövde Diş Çapı : M14X1,5 Aşık Diş Çapı : M14X1,5	7701475841

**CLIO III SYMBOL 2013 - 2019**

Resim	Ürün Kodu ve Açıklaması	Detay	OEM
	<b>RN3038</b> ROTMİLİ ÖN SAĞ - SOL 192	Ağırlık : 0,394 kg / 0.869 lb Uzunluk : 192 mm / 7.56 inch Gövde Diş Çapı : M14X1,5 Aşık Diş Çapı : M14X1,5	485213172R, 48521-3172R

**CLIO IV BH 2012 - 2019**

Resim	Ürün Kodu ve Açıklaması	Detay	OEM
	<b>RN3037</b> ROTMİLİ	Ağırlık : 0,51 kg / 1.124 lb Uzunluk : 230,5 mm / 9.07 inch Gövde Diş Çapı : M16X1,5 Aşık Diş Çapı : M14X1,5	485211071R

**CLIO V B7 2020 -**

Resim	Ürün Kodu ve Açıklaması	Detay	OEM
	<b>RN3020</b> ROTMİLİ SOL VE SAĞ 243	Ağırlık : 0,425 kg / 0.937 lb Uzunluk : 229 mm / 9.02 inch Gövde Diş Çapı : M12X1 Aşık Diş Çapı : M14X1,5	485210557R

**DUSTER HM 2018 -**

Resim	Ürün Kodu ve Açıklaması	Detay	OEM
	<b>DC3007</b> ROTMİLİ SOL VE SAĞ 217	Ağırlık : 0,430 kg / 0.948 lb Uzunluk : 217 mm / 8.54 inch	485213285R

**DUSTER HS 2011 - 2018**

Resim	Ürün Kodu ve Açıklaması	Detay	OEM
	<b>DC3005</b> ROTMİLİ	Ağırlık : 0,54 kg / 1.190 lb Uzunluk : 205 mm / 8.07 inch Gövde Diş Çapı : M16X1,5 Aşık Diş Çapı : M14X1,5	8201108350
	<b>RN3042</b> ROTMİLİ ÖN SAĞ - SOL	Ağırlık : 0,695 kg / 1.532 lb	

**ESPACE I 1984 - 1990**

Resim	Ürün Kodu ve Açıklaması	Detay	OEM
	<b>RN3817</b> ROTMİLİ SAĞ-SOL 220 RC3817	Ağırlık : 0,451 kg / 0.994 lb Uzunluk : 220 mm / 8.66 inch Gövde Diş Çapı : M12X1 Aşık Diş Çapı : M14X1,5	7700210636, 7700656318 7700710208

**SPACE II 1991 - 1996**

Resim	Ürün Kodu ve Açıklaması	Detay	OEM
	<b>RN3841</b> ROTMİLİ RC3841	Ağırlık : 0,417 kg / 0.919 lb Uzunluk : 190 mm / 7.48 inch Gövde Diş Çapı : M12X1 Aşık Diş Çapı : M14X1,5	7701464313*, 7701469221

**SPACE III 1996 - 2002**

Resim	Ürün Kodu ve Açıklaması	Detay	OEM
	<b>RN3849</b> ROTMİLİ SAĞ-SOL 256 RC3849	Ağırlık : 0,492 kg / 1.085 lb Uzunluk : 256 mm / 10.08 inch Gövde Diş Çapı : M12X1 Aşık Diş Çapı : M14X1,5	7701469502

**SPACE IV 2002 - 2014**

Resim	Ürün Kodu ve Açıklaması	Detay	OEM
	<b>RN3027</b> ROTMİLİ	Ağırlık : 0,495 kg / 1.091 lb Uzunluk : 249 mm / 9.80 inch Gövde Diş Çapı : M12X1 Aşık Diş Çapı : M14X1,5	7701474076, 7701478552

**EXPRESS EXTRA VAN F40, G40 1985 - 1998**

Resim	Ürün Kodu ve Açıklaması	Detay	OEM
	<b>RN3813</b> ROTMİLİ SAĞ-SOL 256 RC3813	Ağırlık : 0,498 kg / 1.098 lb Uzunluk : 256 mm / 10.08 inch Gövde Diş Çapı : M12X1 Aşık Diş Çapı : M14X1,5	7700759418, 7701463346 7702145337

**FLUENCE 2010 -**

Resim	Ürün Kodu ve Açıklaması	Detay	OEM
	<b>RN3878</b> ROTMİLİ SAĞ-SOL 210 RC3878	Ağırlık : 0,483 kg / 1.065 lb Uzunluk : 210 mm / 8.27 inch Gövde Diş Çapı : M14X1,5 Aşık Diş Çapı : M14X1,5	485215612R, 7701478406






**KADJAR HA, HL 2015 -**

Resim	Ürün Kodu ve Açıklaması	Detay	OEM
	<b>RN3040</b> ROTMİLİ SAĞ / SOL		485212518R

\* Bu sayfada ve katalogdaki tüm araçların adları, markaları, modelleri, sembolleri, logoları, orjinal numaraları (oe) ve diğer üçüncü parti numaraları sadece referans amaçlı kullanılmaktadır.





**KANGOO**
**I**
**1998 - 2008**

Resim	Ürün Kodu ve Açıklaması	Detay	OEM
	<b>RN3852</b> ROTMİLİ SAĞ-SOL MANUEL 264 RC3852	Ağırlık : 0,569 kg / 1.254 lb Uzunluk : 266 mm / 10.47 inch Gövde Diş Çapı : M12X1 Aşık Diş Çapı : M14X1,5	7701470763, 7701471424
	<b>RN3853</b> ROTMİLİ SOL VE SAĞ 266 RC3853	Ağırlık : 0,502 kg / 1.107 lb Uzunluk : 266 mm / 10.47 inch Gövde Diş Çapı : M12X1 Aşık Diş Çapı : M14X1,5	7701470764
	<b>RN3859</b> ROTMİLİ SAĞ-SOL MANUEL 303 RC3859	Ağırlık : 0,559 kg / 1.232 lb Uzunluk : 302 mm / 11.89 inch Gövde Diş Çapı : M12X1 Aşık Diş Çapı : M14X1,5	48521-00QAA, 7701472113
	<b>RN3867</b> ROTMİLİ ÖN SAĞ - SOL 303 RC3867	Ağırlık : 0,544 kg / 1.199 lb Uzunluk : 303 mm / 11.93 inch Gövde Diş Çapı : M12X1 Aşık Diş Çapı : M14X1,5	48521-00QAG, 7701472120 7701473655
	<b>RN3872</b> ROTMİLİ SAĞ-SOL 318 RC3872	Ağırlık : 0,56 kg / 1.235 lb Uzunluk : 318 mm / 12.52 inch Gövde Diş Çapı : M12X1 Aşık Diş Çapı : M14X1,5	7701473656

**KANGOO**
**II**
**2008 -**

Resim	Ürün Kodu ve Açıklaması	Detay	OEM
	<b>RN3878</b> ROTMİLİ SAĞ-SOL 210 RC3878	Ağırlık : 0,483 kg / 1.065 lb Uzunluk : 210 mm / 8.27 inch Gövde Diş Çapı : M14X1,5 Aşık Diş Çapı : M14X1,5	485215612R, 7701478406

**KOLEOS**
**I**
**2008 - 2016**

Resim	Ürün Kodu ve Açıklaması	Detay	OEM
	<b>NS3012</b> ROTMİLİ ÖN SAĞ - SOL 233 RE2832	Ağırlık : 0,518 kg / 1.142 lb Uzunluk : 233 mm / 9.17 inch Gövde Diş Çapı : M22X1,5 Aşık Diş Çapı : M14X1,5	D8521JG00A, D8521-JG00A
	<b>RN3024</b> ROTMİLİ SOL VE SAĞ 238,3	Ağırlık : 0,521 kg / 1.149 lb Uzunluk : 238,3 mm / 9.38 inch Gövde Diş Çapı : M18X1,5 Aşık Diş Çapı : M14X1,5	485213026R

**KWID BW 2017 -**

Resim	Ürün Kodu ve Açıklaması	Detay	OEM
	<b>RN3021</b> ROTMİLİ ÖN	Ağırlık : 0,495 kg / 1.091 lb Uzunluk : 336 mm / 13.23 inch	48521-6124R

**LAGUNA I 1993 - 2001**

Resim	Ürün Kodu ve Açıklaması	Detay	OEM
	<b>RN3837</b> ROTMİLİ ÖN SAĞ - SOL 265 RC3837	Ağırlık : 0,5 kg / 1.102 lb Uzunluk : 265 mm / 10.43 inch Gövde Diş Çapı : M12X1 Aşık Diş Çapı : M14X1,5	6000022819, 7701469251 7701469665

**LAGUNA II 2001 - 2007**

Resim	Ürün Kodu ve Açıklaması	Detay	OEM
	<b>RN3865</b> ROTMİLİ SAĞ-SOL 218 RC3865	Ağırlık : 0,458 kg / 1.010 lb Uzunluk : 219 mm / 8.62 inch Gövde Diş Çapı : M12X1 Aşık Diş Çapı : M14X1,5	7701472766, 7701478551

**LAGUNA III 2008 - 2015**

Resim	Ürün Kodu ve Açıklaması	Detay	OEM
	<b>RN3879</b> ROTMİLİ SAĞ-SOL RC3879	Ağırlık : 0,546 kg / 1.204 lb Uzunluk : 189 mm / 7.44 inch Gövde Diş Çapı : M14X1,5 Aşık Diş Çapı : M14X1,5	485210001, 485210001R 48521-0001R

**LATITUDE 2010 - 2016**

Resim	Ürün Kodu ve Açıklaması	Detay	OEM
	<b>RN3039</b> ROTMİLİ SAĞ-SOL M14X1,5 L = 197	Ağırlık : 0,432 kg / 0.952 lb Uzunluk : 197 mm / 7.76 inch Gövde Diş Çapı : M14X1,5 Aşık Diş Çapı : M14X1,5	48521-8799R

**LOGAN II 2012 - 2020**

Resim	Ürün Kodu ve Açıklaması	Detay	OEM
	<b>RN3038</b> ROTMİLİ ÖN SAĞ - SOL 192	Ağırlık : 0,394 kg / 0.869 lb Uzunluk : 192 mm / 7.56 inch Gövde Diş Çapı : M14X1,5 Aşık Diş Çapı : M14X1,5	485213172R, 48521-3172R

\* Bu sayfada ve katalogdaki tüm araçların adları, markaları, modelleri, sembolleri, logoları, orijinal numaraları (oe) ve diğer üçüncü parti numaraları sadece referans amaçlı kullanılmaktadır.

**LOGAN LS 2004 - 2012**

Resim	Ürün Kodu ve Açıklaması	Detay	OEM
	<b>DC3004</b> ROTMİLİ SOL VE SAĞ 190 RE6811	Ağırlık : 0,382 kg / 0.842 lb Uzunluk : 190 mm / 7.48 inch Gövde Diş Çapı : M12X1 Aşık Diş Çapı : M14X1,5	6001547606, 6001550441 6001551453

**LOGAN MCV KS 2007 - 2013**

Resim	Ürün Kodu ve Açıklaması	Detay	OEM
	<b>DC3004</b> ROTMİLİ SOL VE SAĞ 190 RE6811	Ağırlık : 0,382 kg / 0.842 lb Uzunluk : 190 mm / 7.48 inch Gövde Diş Çapı : M12X1 Aşık Diş Çapı : M14X1,5	6001547606, 6001550441 6001551453

**MASTER I FD, JD, ND 1998 - 2003**

Resim	Ürün Kodu ve Açıklaması	Detay	OEM
	<b>RN3868</b> ROTMİLİ SAĞ-SOL RC3868	Ağırlık : 0,455 kg / 1.003 lb Uzunluk : 176 mm / 6.93 inch Gövde Diş Çapı : M14X1,5 Aşık Diş Çapı : M16X1,5	4501261, 48521-00QAF 7701470362, 7701470632

**MASTER II HD, FD 2003 - 2010**

Resim	Ürün Kodu ve Açıklaması	Detay	OEM
	<b>RN3868</b> ROTMİLİ SAĞ-SOL RC3868	Ağırlık : 0,455 kg / 1.003 lb Uzunluk : 176 mm / 6.93 inch Gövde Diş Çapı : M14X1,5 Aşık Diş Çapı : M16X1,5	4501261, 48521-00QAF 7701470362, 7701470632

**MASTER III 2010 -**





Resim	Ürün Kodu ve Açıklaması	Detay	OEM
	<b>RN3887</b> ROTMİLİ ÖN SAĞ - SOL 253 RA1850	Ağırlık : 0,795 kg / 1.753 lb Uzunluk : 253 mm / 9.96 inch Gövde Diş Çapı : M16X1,5 Aşık Diş Çapı : M18X1,5	4852100Q0E, 485212373R 48521-2373R, 93167687

**MEGANE I 1995 - 2003**

Resim	Ürün Kodu ve Açıklaması	Detay	OEM
	<b>RN3036</b> ROTMİLİ ÖN SAĞ - SOL 256	Ağırlık : 0,487 kg / 1.074 lb Uzunluk : 256 mm / 10.08 inch Gövde Diş Çapı : M14X1,5 Aşık Diş Çapı : M14X1,5	7701469280

\* Bu sayfada ve katalogdaki tüm araçların adları, markaları, modelleri, sembolleri, logoları, orijinal numaraları (oe) ve diğer üçüncü parti numaraları sadece referans amaçlı kullanılmaktadır.

**MEGANE**
**I**
**1995 - 2003**

Resim	Ürün Kodu ve Açıklaması	Detay	OEM
	<b>RN3849</b> ROTMİLİ SAĞ-SOL 256 RC3849	Ağırlık : 0,492 kg / 1.085 lb Uzunluk : 256 mm / 10.08 inch Gövde Diş Çapı : M12X1 Aşık Diş Çapı : M14X1,5	7701469502
	<b>RN3851</b> ROTMİLİ SOL VE SAĞ 36	Ağırlık : 0,465 kg / 1.025 lb Uzunluk : 258 mm / 10.16 inch Gövde Diş Çapı : M12X1 Aşık Diş Çapı : M14X1,5	7701471885
	<b>RN3860</b> ROTMİLİ ÖN SAĞ - SOL 285 RC3860	Ağırlık : 0,551 kg / 1.215 lb Uzunluk : 285 mm / 11.22 inch Gövde Diş Çapı : M14X1,5 Aşık Diş Çapı : M14X1,5	7701472087
	<b>RN3861</b> ROTMİLİ ÖN SAĞ - SOL 293 RC3861	Ağırlık : 0,525 kg / 1.157 lb Uzunluk : 293 mm / 11.54 inch Gövde Diş Çapı : M12X1 Aşık Diş Çapı : M14X1,5	7701471844

**MEGANE**
**II**
**2003 - 2009**

Resim	Ürün Kodu ve Açıklaması	Detay	OEM
	<b>RN3869</b> ROTMİLİ ÖN SAĞ - SOL 213 RC3869	Ağırlık : 0,46 kg / 1.014 lb Uzunluk : 213 mm / 8.39 inch Gövde Diş Çapı : M14X1,5 Aşık Diş Çapı : M14X1,5	7701474448

**MEGANE**
**III**
**2009 - 2015**

Resim	Ürün Kodu ve Açıklaması	Detay	OEM
	<b>RN3878</b> ROTMİLİ SAĞ-SOL 210 RC3878	Ağırlık : 0,483 kg / 1.065 lb Uzunluk : 210 mm / 8.27 inch Gövde Diş Çapı : M14X1,5 Aşık Diş Çapı : M14X1,5	485215612R, 7701478406

**MEGANE**
**IV**
**2015 - 2022**

Resim	Ürün Kodu ve Açıklaması	Detay	OEM
	<b>RN3026</b> ROTMİLİ ÖN SAĞ - SOL 214.5	Ağırlık : 0,505 kg / 1.113 lb Uzunluk : 214.5 mm / 8.44 inch Gövde Diş Çapı : M14X1,5 Aşık Diş Çapı : M14X1,5	485216464R, 485216564R

**MODUS**
**2004 - 2014**

Resim	Ürün Kodu ve Açıklaması	Detay	OEM
	<b>RN3873</b> ROTMİLİ SAĞ-SOL 305 RC3873	Ağırlık : 0,552 kg / 1.217 lb Uzunluk : 310 mm / 12.20 inch Gövde Diş Çapı : M14X1,5 Aşık Diş Çapı : M14X1,5	7701475841

**SAFRANE**
**1992 - 2000**

Resim	Ürün Kodu ve Açıklaması	Detay	OEM
	<b>RN3838</b> ROTMİLİ ÖN 290 RC3838	Ağırlık : 0,528 kg / 1.164 lb Uzunluk : 290 mm / 11.42 inch Gövde Diş Çapı : M12X1 Aşık Diş Çapı : M14X1,5	6000022825, 7701469569




**SANDERO - STEPWAY**
**MEXICO**
**2010 - 2015**

Resim	Ürün Kodu ve Açıklaması	Detay	OEM
	<b>DC3006</b> ROTMİLİ (MEXICO)	Uzunluk : 191 mm / 7.52 inch Gövde Diş Çapı : M16X1,5 Aşık Diş Çapı : M14X1,5	

**SCALA**
**2010 - 2013**

Resim	Ürün Kodu ve Açıklaması	Detay	OEM
	<b>NS3009</b> ROTMİLİ RE2823	Ağırlık : 0,641 kg / 1.413 lb Uzunluk : 276 mm / 10.87 inch Gövde Diş Çapı : M14X1,5 Aşık Diş Çapı : M12X1,25	485214M500, 485214M525 485214M527, 48521-4M527 48521-4M528, 48521-4M587 485214M588, 48521-4M588

**SCENIC**
**I**
**1997 - 2002**

Resim	Ürün Kodu ve Açıklaması	Detay	OEM
	<b>RN3023</b> ROTMİLİ SOL VE SAĞ 328,2	Ağırlık : 0,527 kg / 1.162 lb Uzunluk : 328,2 mm / 12.92 inch	7701473443
	<b>RN3849</b> ROTMİLİ SAĞ-SOL 256 RC3849	Ağırlık : 0,492 kg / 1.085 lb Uzunluk : 256 mm / 10.08 inch Gövde Diş Çapı : M12X1 Aşık Diş Çapı : M14X1,5	7701469502
	<b>RN3860</b> ROTMİLİ ÖN SAĞ - SOL 285 RC3860	Ağırlık : 0,551 kg / 1.215 lb Uzunluk : 285 mm / 11.22 inch Gövde Diş Çapı : M14X1,5 Aşık Diş Çapı : M14X1,5	7701472087

\* Bu sayfada ve katalogdaki tüm araçların adları, markaları, modelleri, sembolleri, logoları, orijinal numaraları (oe) ve diğer üçüncü parti numaraları sadece referans amaçlı kullanılmaktadır.

**SCENIC I 1997 - 2002**

Resim	Ürün Kodu ve Açıklaması	Detay	OEM
	<b>RN3861</b> ROTMİLİ ÖN SAĞ - SOL 293 RC3861	Ağırlık : 0,525 kg / 1.157 lb Uzunluk : 293 mm / 11.54 inch Gövde Diş Çapı : M12X1 Aşık Diş Çapı : M14X1,5	7701471844

**SCENIC II 2003 - 2009**

Resim	Ürün Kodu ve Açıklaması	Detay	OEM
	<b>RN3869</b> ROTMİLİ ÖN SAĞ - SOL 213 RC3869	Ağırlık : 0,46 kg / 1.014 lb Uzunluk : 213 mm / 8.39 inch Gövde Diş Çapı : M14X1,5 Aşık Diş Çapı : M14X1,5	7701474448

**SCENIC III 2009 - 2016**

Resim	Ürün Kodu ve Açıklaması	Detay	OEM
	<b>RN3878</b> ROTMİLİ SAĞ-SOL 210 RC3878	Ağırlık : 0,483 kg / 1.065 lb Uzunluk : 210 mm / 8.27 inch Gövde Diş Çapı : M14X1,5 Aşık Diş Çapı : M14X1,5	485215612R, 7701478406

**SCENIC IV 2016 - 2022**

Resim	Ürün Kodu ve Açıklaması	Detay	OEM
	<b>RN3030</b> ROTMİLİ ÖN SOL VE SAĞ	Ağırlık : 0,525 kg / 1.157 lb Uzunluk : 230 mm / 9.06 inch Gövde Diş Çapı : M14X1,5 Aşık Diş Çapı : M14X1,5	485212309R

**TALIAN 2020 -**

Resim	Ürün Kodu ve Açıklaması	Detay	OEM
	<b>DC3008</b> ROTMİLİ ÖN	Ağırlık : 0,423 kg / 0.933 lb Uzunluk : 212 mm / 8.35 inch Gövde Diş Çapı : M14X1,5 Aşık Diş Çapı : M14X1,5	485219453R

**TALISMAN 2015 -**

Resim	Ürün Kodu ve Açıklaması	Detay	OEM
	<b>RN3030</b> ROTMİLİ ÖN SOL VE SAĞ	Ağırlık : 0,525 kg / 1.157 lb Uzunluk : 230 mm / 9.06 inch Gövde Diş Çapı : M14X1,5 Aşık Diş Çapı : M14X1,5	485212309R

\* Bu sayfada ve katalogdaki tüm araçların adları, markaları, modelleri, sembolleri, logoları, orjinal numaraları (oe) ve diğer üçüncü parti numaraları sadece referans amaçlı kullanılmaktadır.

**TRAFIC**
**1980 - 1989**

Resim	Ürün Kodu ve Açıklaması	Detay	OEM
	<b>RN3839</b> ROTMİLİ 298 RC3839	Ağırlık : 0,56 kg / 1.235 lb Uzunluk : 295 mm / 11.61 inch Gövde Diş Çapı : M12X1 Aşık Diş Çapı : M14X1,5	7701462987, 7701464313

**TRAFIC**
**II**
**2001 - 2014**

Resim	Ürün Kodu ve Açıklaması	Detay	OEM
	<b>RN3876</b> ROTMİLİ SAĞ-SOL 260 RC3876	Ağırlık : 0,537 kg / 1.184 lb Uzunluk : 267 mm / 10.51 inch Gövde Diş Çapı : M12X1 Aşık Diş Çapı : M14X1,5	4408474, 4852000QAM 48520-00QAM, 7701473333



**TRAFIC**
**III**
**2014 -**

Resim	Ürün Kodu ve Açıklaması	Detay	OEM
	<b>RN3876</b> ROTMİLİ SAĞ-SOL 260 RC3876	Ağırlık : 0,537 kg / 1.184 lb Uzunluk : 267 mm / 10.51 inch Gövde Diş Çapı : M12X1 Aşık Diş Çapı : M14X1,5	4408474, 4852000QAM 48520-00QAM, 7701473333

**TWINGO**
**I C06**
**1993 - 2007**

Resim	Ürün Kodu ve Açıklaması	Detay	OEM
	<b>RN3836</b> ROTMİLİ SAĞ-SOL RC3836	Ağırlık : 0,536 kg / 1.182 lb Uzunluk : 295 mm / 11.61 inch Gövde Diş Çapı : M12X1 Aşık Diş Çapı : M14X1,5	7701469517, 7701473498

**TWINGO**
**II CNO**
**2007 - 2014**

Resim	Ürün Kodu ve Açıklaması	Detay	OEM
	<b>RN3867</b> ROTMİLİ ÖN SAĞ - SOL 303 RC3867	Ağırlık : 0,544 kg / 1.199 lb Uzunluk : 303 mm / 11.93 inch Gövde Diş Çapı : M12X1 Aşık Diş Çapı : M14X1,5	48521-00QAG, 7701472120 7701473655
	<b>RN3877</b> ROTMİLİ ÖN SAĞ - SOL 285	Ağırlık : 0,552 kg / 1.217 lb Uzunluk : 285 mm / 11.22 inch	7701477878

**TWINGO****III BCM****2014 -**

Resim	Ürün Kodu ve Açıklaması	Detay	OEM
	<b>SM3003</b> ROTMİLİ SOL VE SAĞ 392,5	Ağırlık : 0,654 kg / 1.442 lb Uzunluk : 392,5 mm / 15.45 inch	Part of 4534630000, Part of 485215653R

**VEL SATIS****BJ0****2002 - 2009**

Resim	Ürün Kodu ve Açıklaması	Detay	OEM
	<b>RN3027</b> ROTMİLİ	Ağırlık : 0,495 kg / 1.091 lb Uzunluk : 249 mm / 9.80 inch Gövde Diş Çapı : M12X1 Aşık Diş Çapı : M14X1,5	7701474076, 7701478552

**ZOE****BFM****2012 -**

Resim	Ürün Kodu ve Açıklaması	Detay	OEM
	<b>RN3037</b> ROTMİLİ	Ağırlık : 0,51 kg / 1.124 lb Uzunluk : 230,5 mm / 9.07 inch Gövde Diş Çapı : M16X1,5 Aşık Diş Çapı : M14X1,5	485211071R



**RIW<sup>®</sup>**

**ROLLS-ROYCE**

**DAWN RR6 2013 -**

Resim	Ürün Kodu ve Açıklaması	Detay	OEM
	<b>BW3001</b> ROTMİLİ SAĞ-SOL L=245	Ağırlık : 0,629 kg / 1.387 lb Uzunluk : 245 mm / 9.65 inch Gövde Diş Çapı : M14X1,5 Aşık Diş Çapı : M18X1,5	32106784716, 32106784716-P 32106784719-P

**GHOST RR4 2010 - 2020**

Resim	Ürün Kodu ve Açıklaması	Detay	OEM
	<b>BW3001</b> ROTMİLİ SAĞ-SOL L=245	Ağırlık : 0,629 kg / 1.387 lb Uzunluk : 245 mm / 9.65 inch Gövde Diş Çapı : M14X1,5 Aşık Diş Çapı : M18X1,5	32106784716, 32106784716-P 32106784719-P

**WRAITH RR5 2014 - 2022**

Resim	Ürün Kodu ve Açıklaması	Detay	OEM
	<b>BW3001</b> ROTMİLİ SAĞ-SOL L=245	Ağırlık : 0,629 kg / 1.387 lb Uzunluk : 245 mm / 9.65 inch Gövde Diş Çapı : M14X1,5 Aşık Diş Çapı : M18X1,5	32106784716, 32106784716-P 32106784719-P

**RIW®**

**ROVER**

**200 COUPE XW 1992 - 1999**

Resim	Ürün Kodu ve Açıklaması	Detay	OEM
	<b>RO3001</b> ROTMİLİ SAĞ-SOL 320 RC4811	Ağırlık : 0,599 kg / 1.321 lb Uzunluk : 304 mm / 11.97 inch Gövde Diş Çapı : M14X1,5 Aşık Diş Çapı : M14X1,5	GSV1170



**200 RF 1990 - 2000**

Resim	Ürün Kodu ve Açıklaması	Detay	OEM
	<b>RO3001</b> ROTMİLİ SAĞ-SOL 320 RC4811	Ağırlık : 0,599 kg / 1.321 lb Uzunluk : 304 mm / 11.97 inch Gövde Diş Çapı : M14X1,5 Aşık Diş Çapı : M14X1,5	GSV1170

**25 RF 1999 - 2005**

Resim	Ürün Kodu ve Açıklaması	Detay	OEM
	<b>RO3001</b> ROTMİLİ SAĞ-SOL 320 RC4811	Ağırlık : 0,599 kg / 1.321 lb Uzunluk : 304 mm / 11.97 inch Gövde Diş Çapı : M14X1,5 Aşık Diş Çapı : M14X1,5	GSV1170

**400 RT 1995 - 2000**

Resim	Ürün Kodu ve Açıklaması	Detay	OEM
	<b>HN3005</b> ROTMİLİ SOL VE SAĞ 164 RD7826	Ağırlık : 0,374 kg / 0.825 lb Uzunluk : 164 mm / 6.46 inch Gövde Diş Çapı : M14X1,5 Aşık Diş Çapı : M14X1,5	
	<b>RO3002</b> ROTMİLİ SAĞ-SOL RD7824	Ağırlık : 0,335 kg / 0.739 lb Uzunluk : 137 mm / 5.39 inch Gövde Diş Çapı : M14X1,5 Aşık Diş Çapı : M14X1,5	53010SR3010, 53010-SR3-010 53010ST0000, 53010-ST0-000 53010-ST7-J61

**400 TOURER XW 1989 - 1995**

Resim	Ürün Kodu ve Açıklaması	Detay	OEM
	<b>RO3001</b> ROTMİLİ SAĞ-SOL 320 RC4811	Ağırlık : 0,599 kg / 1.321 lb Uzunluk : 304 mm / 11.97 inch Gövde Diş Çapı : M14X1,5 Aşık Diş Çapı : M14X1,5	GSV1170

**45 RT 2000 - 2005**

Resim	Ürün Kodu ve Açıklaması	Detay	OEM
	<b>HN3005</b> ROTMİLİ SOL VE SAĞ 164 RD7826	Ağırlık : 0,374 kg / 0.825 lb Uzunluk : 164 mm / 6.46 inch Gövde Diş Çapı : M14X1,5 Aşık Diş Çapı : M14X1,5	

**600 RH 1993 - 1999**

Resim	Ürün Kodu ve Açıklaması	Detay	OEM
	<b>HN3008</b> ROTMİLİ ÖN SAĞ - SOL 140 RD7817	Ağırlık : 0,348 kg / 0.767 lb Uzunluk : 140 mm / 5.51 inch Gövde Diş Çapı : M12X1,25 Aşık Diş Çapı : M14X1,5	53521SM4003, 53521-SM4003 53521SM4013, 53521-SM4013 GSV1211

**800 XS 1986 - 1999**

Resim	Ürün Kodu ve Açıklaması	Detay	OEM
	<b>RO3003</b> ROTMİLİ ÖN SAĞ - SOL 132 RC4812	Ağırlık : 0,312 kg / 0.688 lb Uzunluk : 132 mm / 5.20 inch Aşık Diş Çapı : M12X1,5	GSV1068

**RIW®**

**SAAB**

**900 I AC4, AM4 1979 - 1993**

Resim	Ürün Kodu ve Açıklaması	Detay	OEM
	<b>SA3001</b> ROTMİLİ M14X2 L=266,5	Ağırlık : 0,553 kg / 1.219 lb Uzunluk : 266.5 mm / 10.49 inch Gövde Diş Çapı : M14X1,5 Aşık Diş Çapı : M14X2	8943268, 8988941

**9-3 YS3F 2002 - 2009**

Resim	Ürün Kodu ve Açıklaması	Detay	OEM
	<b>OP3013</b> ROTMİLİ SAĞ-SOL RC1825	Ağırlık : 0,575 kg / 1.268 lb Uzunluk : 284 mm / 11.18 inch Gövde Diş Çapı : M18X1,5 Aşık Diş Çapı : M14X1,5	1603229, 1603351 1603415, 93172256
	<b>OP3014</b> ROTMİLİ SAĞ-SOL 16-17 JANTLAR İÇİN RC1841	Ağırlık : 0,68 kg / 1.499 lb Uzunluk : 285 mm / 11.22 inch Gövde Diş Çapı : M18X1,5 Aşık Diş Çapı : M14X1,5	12804238, 1603244 1603384, 1603416 46989683, 93175520

**9-5 I YS3E 1997 - 2002**

Resim	Ürün Kodu ve Açıklaması	Detay	OEM
	<b>OP3008</b> ROTMİLİ ÖN SAĞ - SOL 344 RC1817	Ağırlık : 0,6 kg / 1.323 lb Uzunluk : 344 mm / 13.54 inch Gövde Diş Çapı : M16X1,5 Aşık Diş Çapı : M14X1,5	1603198, 1603206 324186, 4836557 90498181, 90540319

**9-5 II YS3E 2002 - 2010**

Resim	Ürün Kodu ve Açıklaması	Detay	OEM
	<b>SA3002</b> ROTMİLİ M14X1,5 L=286,5	Ağırlık : 0,495 kg / 1.091 lb Uzunluk : 286.5 mm / 11.28 inch Gövde Diş Çapı : M16X1,5 Aşık Diş Çapı : M14X1,5	5235585, 5239330

**9-7X 2005 - 2009**


Resim	Ürün Kodu ve Açıklaması	Detay	OEM
	<b>CV3035</b> ROTMİLİ SOL VE SAĞ 135	Ağırlık : 0,534 kg / 1.177 lb Uzunluk : 135 mm / 5.31 inch	26100288, 8261002880

**RIW<sup>®</sup>**

**SATURN**



**ASTRA**
**H**
**2008 - 2009**

Resim	Ürün Kodu ve Açıklaması	Detay	OEM
	<b>OP3010</b> ROTMİLİ ÖN SAĞ - SOL 277 RC1831	Ağırlık : 0,574 kg / 1.265 lb Uzunluk : 277 mm / 10.91 inch Gövde Diş Çapı : M18X1,5 Aşık Diş Çapı : M14X1,5	1603213, 1603216 1603256, 9118128
	<b>OP3011</b> ROTMİLİ ÖN SAĞ - SOL 274 RC1829	Ağırlık : 0,53 kg / 1.168 lb Uzunluk : 274 mm / 10.79 inch Gövde Diş Çapı : M16X1,5 Aşık Diş Çapı : M14X1,5	1603264, 1603265 1603357, 1603358 1603359, 93181229 93181230, 93189668

**AURA**
**2007 - 2009**

Resim	Ürün Kodu ve Açıklaması	Detay	OEM
	<b>CV3034</b> ROTMİLİ SOL VE SAĞ 280	Ağırlık : 0,595 kg / 1.312 lb Uzunluk : 280 mm / 11.02 inch	15267582, 15944072 15944097, 19256420 20995477, 22687091

**ION**
**2005 - 2007**

Resim	Ürün Kodu ve Açıklaması	Detay	OEM
	<b>CV3040</b> ROTMİLİ SOL VE SAĞ 320	Ağırlık : 0,550 kg / 1.213 lb Uzunluk : 320 mm / 12.60 inch Gövde Diş Çapı : M14X1,5 Aşık Diş Çapı : M14X1,5	15788998, 15796812 15802532, 15802533 15816430, 22680652 25956914, 25956915 25956924, 25956925

**OUTLOOK**
**2007 - 2010**

Resim	Ürün Kodu ve Açıklaması	Detay	OEM
	<b>CV3012</b> ROTMİLİ ÖN SAĞ - SOL 302	Ağırlık : 0,75 kg / 1.653 lb Uzunluk : 302 mm / 11.89 inch Gövde Diş Çapı : M18X1,5 Aşık Diş Çapı : M16X1,5	15869898, 20817752

**RELAY**
**2005 - 2007**

Resim	Ürün Kodu ve Açıklaması	Detay	OEM
	<b>BU3004</b> ROTMİLİ SOL VE SAĞ 317,2	Ağırlık : 0,680 kg / 1.499 lb Uzunluk : 317,2 mm / 12.49 inch	10412911*, 15232854* 19298748*
	<b>CV3029</b> ROTMİLİ ÖN SAĞ - SOL 325	Ağırlık : 0,637 kg / 1.404 lb Uzunluk : 325 mm / 12.80 inch Gövde Diş Çapı : M18X1,5 Aşık Diş Çapı : M14X1,5	15221006, 21011026

\* Bu sayfada ve katalogdaki tüm araçların adları, markaları, modelleri, sembolleri, logoları, orjinal numaraları (oe) ve diğer üçüncü parti numaraları sadece referans amaçlı kullanılmaktadır.

**VUE****2002 - 2007**

Resim	Ürün Kodu ve Açıklaması	Detay	OEM
	<b>CV3041</b> ROTMİLİ SOL VE SAĞ 330	Ağırlık : 0,710 kg / 1.565 lb Uzunluk : 330 mm / 12.99 inch	15797215, 15896770

**VUE****2008 - 2010**

Resim	Ürün Kodu ve Açıklaması	Detay	OEM
	<b>CV3015</b> ROTMİLİ ÖN SAĞ - SOL 329	Ağırlık : 0,650 kg / 1.433 lb Uzunluk : 329 mm / 12.95 inch Gövde Diş Çapı : M16X1,5 Aşık Diş Çapı : M14X1,5	19149839, 4883078J00

**RIW®**

**SCION**

**FR-S****2012 - 2016**

Resim	Ürün Kodu ve Açıklaması	Detay	OEM
	<b>SU3011</b> ROTMİLİ SOL VE SAĞ 226.5	Ağırlık : 0,476 kg / 1.049 lb Uzunluk : 226.5 mm / 8.92 inch	34160CA000, SU00300832

**IQ****2012 - 2015**

Resim	Ürün Kodu ve Açıklaması	Detay	OEM
	<b>TO3027</b> ROTMİLİ	Ağırlık : 0,423 kg / 0.933 lb Uzunluk : 117 mm / 4.61 inch	4550374010, 45503-74010





**TC****ANT10****2005 - 2010**

Resim	Ürün Kodu ve Açıklaması	Detay	OEM
	<b>TO3048</b> ROTMİLİ ÖN	Ağırlık : 0,604 kg / 1.332 lb Uzunluk : 318 mm / 12.52 inch	45503-29825

**RIW<sup>®</sup>**

**SEAT**

**131 MIRAFIORI**
**1974 - 2001**

Resim	Ürün Kodu ve Açıklaması	Detay	OEM
	<b>FI3001</b> ROTMİLİ MANUEL STR 284 MM 275 RB5814	Ağırlık : 0,607 kg / 1.338 lb Uzunluk : 280 mm / 11.02 inch Gövde Diş Çapı : M14X1,5 Aşık Diş Çapı : M14X1,5	4322913, SE022162449A
	<b>FI3001A</b> ROTMİLİ SAĞ-SOL 270	Ağırlık : 0,607 kg / 1.338 lb Uzunluk : 270 mm / 10.63 inch Gövde Diş Çapı : M14X1,5 Aşık Diş Çapı : M14X1,5	
	<b>FI3002</b> ROTMİLİ M12X1,5 L=285	Ağırlık : 0,515 kg / 1.135 lb Uzunluk : 285 mm / 11.22 inch Gövde Diş Çapı : M14X1,5 Aşık Diş Çapı : M12X1,5	59588244
	<b>FI3003</b> ROTMİLİ SLX SAĞ-SOL HİDROLİK 275 RB5822	Ağırlık : 0,575 kg / 1.268 lb Uzunluk : 264 mm / 10.39 inch Gövde Diş Çapı : M14X1,5 Aşık Diş Çapı : M14X1,5	15000099, 9939038 9940260

**ALHAMBRA**
**7M**
**1996 - 2010**

Resim	Ürün Kodu ve Açıklaması	Detay	OEM
	<b>VW3014</b> ROTMİLİ SAĞ-SOL RB6834	Ağırlık : 0,418 kg / 0.922 lb Uzunluk : 183 mm / 7.20 inch Gövde Diş Çapı : M14X1,5 Aşık Diş Çapı : M14X1,5	1001398, 1121509 7M0422821F, 7M3422803 7M3422804, 7M3422821 7M3422821F, 95VW3281AG 95VW3281AH

**ALHAMBRA**
**7N**
**2010 - 2022**

Resim	Ürün Kodu ve Açıklaması	Detay	OEM
	<b>VW3009</b> ROTMİLİ SAĞ-SOL 310 RB2838	Ağırlık : 0,665 kg / 1.466 lb Uzunluk : 311 mm / 12.24 inch Gövde Diş Çapı : M16X1,5 Aşık Diş Çapı : M16X1,5	1K0423810A

**ALTEA**
**V 5P1**
**2004 - 2009**

Resim	Ürün Kodu ve Açıklaması	Detay	OEM
	<b>VW3009</b> ROTMİLİ SAĞ-SOL 310 RB2838	Ağırlık : 0,665 kg / 1.466 lb Uzunluk : 311 mm / 12.24 inch Gövde Diş Çapı : M16X1,5 Aşık Diş Çapı : M16X1,5	1K0423810A






**ALTEA XL**
**5P5, 5P8**
**2006 - 2022**

Resim	Ürün Kodu ve Açıklaması	Detay	OEM
	<b>VW3009</b> ROTMİLİ SAĞ-SOL 310 RB2838	Ağırlık : 0,665 kg / 1.466 lb Uzunluk : 311 mm / 12.24 inch Gövde Diş Çapı : M16X1,5 Aşık Diş Çapı : M16X1,5	1K0423810A

**ARONA**
**KJ7**
**2017 -**

Resim	Ürün Kodu ve Açıklaması	Detay	OEM
	<b>VW3025</b> ROTMİLİ SOL VE SAĞ 311	Ağırlık : 0,676 kg / 1.490 lb Uzunluk : 311 mm / 12.24 inch Gövde Diş Çapı : M14X1,5 Aşık Diş Çapı : M16X1,5	2Q0423810D

**AROSA**
**6H**
**1997 - 2004**

Resim	Ürün Kodu ve Açıklaması	Detay	OEM
	<b>SK3003</b> ROTMİLİ SAĞ-SOL 297	Ağırlık : 0,552 kg / 1.217 lb Uzunluk : 297 mm / 11.69 inch Gövde Diş Çapı : M14X1,5 Aşık Diş Çapı : M14X1,5	6Q0 423 821 B, 6Q0423821B 6X0422803, 6X0422804 6X0422807, 6X0422821
	<b>VW3015</b> ROTMİLİ SAĞ-SOL HİDROLİK 309 RD0867	Ağırlık : 0,592 kg / 1.305 lb Uzunluk : 313 mm / 12.32 inch Gövde Diş Çapı : M14X1,5 Aşık Diş Çapı : M14X1,5	6N0422803A, 6N0422804A 6N0422807A, 6N0422821A 6X0422821
	<b>VW3016</b> ROTMİLİ SAĞ-SOL MANUEL 321 RD0864	Ağırlık : 0,602 kg / 1.327 lb Uzunluk : 296 mm / 11.65 inch Gövde Diş Çapı : M22X1,5 Aşık Diş Çapı : M14X1,5	6N0419803, 6N0419804 6N0419821
	<b>VW3018</b> ROTMİLİ ÖN SAĞ-SOL	Ağırlık : 0,552 kg / 1.217 lb Uzunluk : 297 mm / 11.69 inch Gövde Diş Çapı : M14X1,5 Aşık Diş Çapı : M14X1,5	6X0422803, 6X0422804 6X0422807, 6X0422821
	<b>VW3022</b> ROTMİLİ SAĞ-SOL L=292MM	Ağırlık : 0,57 kg / 1.257 lb Uzunluk : 292 mm / 11.50 inch Gövde Diş Çapı : M14X1,5 Aşık Diş Çapı : M14X1,5	6N0422803C*, 6N0422803C 6N0422804C*, 6N0422804C

**ATECA**
**NU7**
**2018 -**

Resim	Ürün Kodu ve Açıklaması	Detay	OEM
	<b>VW3021</b> ROTMİLİ SAĞ-SOL	Ağırlık : 0,705 kg / 1.554 lb Uzunluk : 330 mm / 12.99 inch	561423810

\* Bu sayfada ve katalogdaki tüm araçların adları, markaları, modelleri, sembolleri, logoları, orijinal numaraları (oe) ve diğer üçüncü parti numaraları sadece referans amaçlı kullanılmaktadır.




**ATECA NU7 2018 -**

Resim	Ürün Kodu ve Açıklaması	Detay	OEM
	<b>VW3026</b> ROTMİLİ ÖN	Ağırlık : 0,695 kg / 1.532 lb Uzunluk : 350 mm / 13.78 inch	5WA423810D

**CORDOBA 6K1, 6K2 1993 - 1999**

Resim	Ürün Kodu ve Açıklaması	Detay	OEM
	<b>VW3003</b> ROTMİLİ SAĞ-SOL RD0817	Ağırlık : 0,678 kg / 1.495 lb Uzunluk : 340 mm / 13.39 inch Gövde Diş Çapı : M22X1,5 Aşık Diş Çapı : M14X1,5	191419721, 191419803 191419803-PART, 191419804* 191419804, 191419807A 191419821
	<b>VW3004</b> ROTMİLİ ÖN SAĞ - SOL 338 RD0887	Ağırlık : 0,605 kg / 1.334 lb Uzunluk : 338 mm / 13.31 inch Gövde Diş Çapı : M14X1,5 Aşık Diş Çapı : M14X1,5	191407153, 191422721 191422803A, 191422804A 191422807, 191422807A 191422821, 191422821A 6K0422821

**CORDOBA 6L2 2002 - 2009**

Resim	Ürün Kodu ve Açıklaması	Detay	OEM
	<b>SE3001</b> ROTMİLİ	Ağırlık : 0,63 kg / 1.389 lb Uzunluk : 320 mm / 12.60 inch Gövde Diş Çapı : M14X1,5 Aşık Diş Çapı : M14X1,5	6Q0423803E*, 6Q0423804E* 6Q0423810E*, 6Q0423810P*
	<b>SK3003</b> ROTMİLİ SAĞ-SOL 297	Ağırlık : 0,552 kg / 1.217 lb Uzunluk : 297 mm / 11.69 inch Gövde Diş Çapı : M14X1,5 Aşık Diş Çapı : M14X1,5	6Q0 423 821 B, 6Q0423821B 6X0422803, 6X0422804 6X0422807, 6X0422821
	<b>SK3004</b> ROTMİLİ SAĞ-SOL 300 RC7817	Ağırlık : 0,536 kg / 1.182 lb Uzunluk : 300 mm / 11.81 inch Gövde Diş Çapı : M16X1,5 Aşık Diş Çapı : M14X1,5	6Q0423803A, 6Q0423804A 6Q0-423-810-C, 6Q0423821A 6Q0423821C, 6Q0423821G

**e-Mii I 2020 -**

Resim	Ürün Kodu ve Açıklaması	Detay	OEM
	<b>VW3020</b> ROTMİLİ SAĞ-SOL <<ÖZELLİK>> 306MM	Ağırlık : 0,576 kg / 1.270 lb Uzunluk : 306 mm / 12.05 inch Gövde Diş Çapı : M14X1,5 Aşık Diş Çapı : M14X1,5	1S0423810A



**EXEO 3R2, 3R5 2008 - 2013**

Resim	Ürün Kodu ve Açıklaması	Detay	OEM
	<b>AU3011</b> ROTMİLİ SAĞ-SOL 128 RB2831	Ağırlık : 0,46 kg / 1.014 lb Uzunluk : 130 mm / 5.12 inch Gövde Diş Çapı : M16X1,5 Aşık Diş Çapı : M14X1,5	4E0419821A, 4F0419882 8E0419821, 8E0422801B 8E0422821, 8E0422821C 8E0422822



**IBIZA I 021A 1984 - 1993**

Resim	Ürün Kodu ve Açıklaması	Detay	OEM
	<b>FI3008</b> ROTMİLİ SAĞ-SOL MANUEL 275 RB5819	Ağırlık : 0,512 kg / 1.129 lb Uzunluk : 275 mm / 10.83 inch Gövde Diş Çapı : M14X1,5 Aşık Diş Çapı : M12X1,5	022162449A, 4410145 5958244, 7633721 SE022162449A, SE022162449S



**IBIZA II 1994 - 1999**

Resim	Ürün Kodu ve Açıklaması	Detay	OEM
	<b>FI3008</b> ROTMİLİ SAĞ-SOL MANUEL 275 RB5819	Ağırlık : 0,512 kg / 1.129 lb Uzunluk : 275 mm / 10.83 inch Gövde Diş Çapı : M14X1,5 Aşık Diş Çapı : M12X1,5	022162449A, 4410145 5958244, 7633721 SE022162449A, SE022162449S

**IBIZA III 6K1 1999 - 2002**

Resim	Ürün Kodu ve Açıklaması	Detay	OEM
	<b>VW3003</b> ROTMİLİ SAĞ-SOL RD0817	Ağırlık : 0,678 kg / 1.495 lb Uzunluk : 340 mm / 13.39 inch Gövde Diş Çapı : M22X1,5 Aşık Diş Çapı : M14X1,5	191419721, 191419803 191419803-PART, 191419804* 191419804, 191419807A 191419821
	<b>VW3004</b> ROTMİLİ ÖN SAĞ - SOL 338 RD0887	Ağırlık : 0,605 kg / 1.334 lb Uzunluk : 338 mm / 13.31 inch Gövde Diş Çapı : M14X1,5 Aşık Diş Çapı : M14X1,5	191407153, 191422721 191422803A, 191422804A 191422807, 191422807A 191422821, 191422821A 6K0422821

**IBIZA IV 6L1 2002 - 2009**

Resim	Ürün Kodu ve Açıklaması	Detay	OEM
	<b>SE3001</b> ROTMİLİ	Ağırlık : 0,63 kg / 1.389 lb Uzunluk : 320 mm / 12.60 inch Gövde Diş Çapı : M14X1,5 Aşık Diş Çapı : M14X1,5	6Q0423803E*, 6Q0423804E* 6Q0423810E*, 6Q0423810P*
	<b>SK3003</b> ROTMİLİ SAĞ-SOL 297	Ağırlık : 0,552 kg / 1.217 lb Uzunluk : 297 mm / 11.69 inch Gövde Diş Çapı : M14X1,5 Aşık Diş Çapı : M14X1,5	6Q0 423 821 B, 6Q0423821B 6X0422803, 6X0422804 6X0422807, 6X0422821

\* Bu sayfada ve katalogdaki tüm araçların adları, markaları, modelleri, sembolleri, logoları, orjinal numaraları (oe) ve diğer üçüncü parti numaraları sadece referans amaçlı kullanılmaktadır.

**IBIZA V 6J 2009 - 2017**

Resim	Ürün Kodu ve Açıklaması	Detay	OEM
	<b>VW3017</b> ROTMİLİ ÖN M14X1,5 313	Ağırlık : 0,6 kg / 1.323 lb Uzunluk : 313 mm / 12.32 inch Gövde Diş Çapı : M14X1,5 Aşık Diş Çapı : M14X1,5	6R0423803, 6R0423803C 6R0423804, 6R0423804B 6R0423804C, 6R0423810 8Z0419810C, 8Z0423803

**IBIZA VI 6F 2017 -**

Resim	Ürün Kodu ve Açıklaması	Detay	OEM
	<b>VW3025</b> ROTMİLİ SOL VE SAĞ 311	Ağırlık : 0,676 kg / 1.490 lb Uzunluk : 311 mm / 12.24 inch Gövde Diş Çapı : M14X1,5 Aşık Diş Çapı : M16X1,5	2Q0423810D

**INCA II 6K9 1995 - 2003**

Resim	Ürün Kodu ve Açıklaması	Detay	OEM
	<b>SE3002</b> ROTMİLİ SOL VE SAĞ 318	Ağırlık : 0,578 kg / 1.274 lb Uzunluk : 318 mm / 12.52 inch	6K0422803D, 6K0422804D 6K0422807D

**LEON 1M1 1999 - 2006**

Resim	Ürün Kodu ve Açıklaması	Detay	OEM
	<b>AU3001</b> ROTMİLİ SOL VE SAĞ 318 RD0908	Ağırlık : 0,622 kg / 1.371 lb Uzunluk : 318 mm / 12.52 inch Gövde Diş Çapı : M16X1,5 Aşık Diş Çapı : M14X1,5	1J0422803B, 1J0422804B 1J0422804E, 1J0422807 1J0422807B, 1J0422821B
	<b>AU3004</b> ROTMİLİ	Ağırlık : 0,35 kg / 0.772 lb Uzunluk : 320 mm / 12.60 inch	1J0422810B

**LEON 1P1 2006 - 2012**

Resim	Ürün Kodu ve Açıklaması	Detay	OEM
	<b>VW3009</b> ROTMİLİ SAĞ-SOL 310 RB2838	Ağırlık : 0,665 kg / 1.466 lb Uzunluk : 311 mm / 12.24 inch Gövde Diş Çapı : M16X1,5 Aşık Diş Çapı : M16X1,5	1K0423810A

**LEON 5F 2012 - 2020**

Resim	Ürün Kodu ve Açıklaması	Detay	OEM
	<b>VW3009</b> ROTMİLİ SAĞ-SOL 310 RB2838	Ağırlık : 0,665 kg / 1.466 lb Uzunluk : 311 mm / 12.24 inch Gövde Diş Çapı : M16X1,5 Aşık Diş Çapı : M16X1,5	1K0423810A

**LEON KL 2020 -**

Resim	Ürün Kodu ve Açıklaması	Detay	OEM
	<b>VW3030</b> ROTMİLİ ÖN	Ağırlık : 0,655 kg / 1.444 lb Uzunluk : 310 mm / 12.20 inch Gövde Diş Çapı : M16X1,5 Aşık Diş Çapı : M16X1,5	5WA423810C

**MALAGA 1984 - 1994**

Resim	Ürün Kodu ve Açıklaması	Detay	OEM
	<b>FI3008</b> ROTMİLİ SAĞ-SOL MANUEL 275 RB5819	Ağırlık : 0,512 kg / 1.129 lb Uzunluk : 275 mm / 10.83 inch Gövde Diş Çapı : M14X1,5 Aşık Diş Çapı : M12X1,5	022162449A, 4410145 5958244, 7633721 SE022162449A, SE022162449S

**MALAGA 1994 - 1999**

Resim	Ürün Kodu ve Açıklaması	Detay	OEM
	<b>FI3008</b> ROTMİLİ SAĞ-SOL MANUEL 275 RB5819	Ağırlık : 0,512 kg / 1.129 lb Uzunluk : 275 mm / 10.83 inch Gövde Diş Çapı : M14X1,5 Aşık Diş Çapı : M12X1,5	022162449A, 4410145 5958244, 7633721 SE022162449A, SE022162449S

**MARBELLA 1986 - 1992**

Resim	Ürün Kodu ve Açıklaması	Detay	OEM
	<b>FI3021</b> ROTMİLİ SAĞ-SOL 130 RB5811	Ağırlık : 0,375 kg / 0.827 lb Uzunluk : 134 mm / 5.28 inch Gövde Diş Çapı : M14X1,5 Aşık Diş Çapı : M14X1	4219839, 4254520 4318635, 4318655 4361667

**MARBELLA 1992 - 1998**

Resim	Ürün Kodu ve Açıklaması	Detay	OEM
	<b>FI3022</b> ROTMİLİ ÖN SAĞ - SOL 192	Ağırlık : 0,397 kg / 0.875 lb Uzunluk : 192 mm / 7.56 inch Gövde Diş Çapı : M14X1,5 Aşık Diş Çapı : M12X1,5	5960321, SE141162449A

\* Bu sayfada ve katalogdaki tüm araçların adları, markaları, modelleri, sembolleri, logoları, orijinal numaraları (oe) ve diğer üçüncü parti numaraları sadece referans amaçlı kullanılmaktadır.

**Mii KF1 2011 - 2021**

Resim	Ürün Kodu ve Açıklaması	Detay	OEM
	<b>VW3020</b> ROTMİLİ SAĞ-SOL <<ÖZELLİK>> 306MM	Ağırlık : 0,576 kg / 1.270 lb Uzunluk : 306 mm / 12.05 inch Gövde Diş Çapı : M14X1,5 Aşık Diş Çapı : M14X1,5	1S0423810A




**RONDA 1982 - 1988**

Resim	Ürün Kodu ve Açıklaması	Detay	OEM
	<b>FI3022</b> ROTMİLİ ÖN SAĞ - SOL 192	Ağırlık : 0,397 kg / 0.875 lb Uzunluk : 192 mm / 7.56 inch Gövde Diş Çapı : M14X1,5 Aşık Diş Çapı : M12X1,5	5960321, SE141162449A

**TERRA 1984 - 1990**

Resim	Ürün Kodu ve Açıklaması	Detay	OEM
	<b>FI3008</b> ROTMİLİ SAĞ-SOL MANUEL 275 RB5819	Ağırlık : 0,512 kg / 1.129 lb Uzunluk : 275 mm / 10.83 inch Gövde Diş Çapı : M14X1,5 Aşık Diş Çapı : M12X1,5	022162449A, 4410145 5958244, 7633721 SE022162449A, SE022162449S

**TOLEDO I 1L 1993 - 1999**

Resim	Ürün Kodu ve Açıklaması	Detay	OEM
	<b>SE3002</b> ROTMİLİ SOL VE SAĞ 318	Ağırlık : 0,578 kg / 1.274 lb Uzunluk : 318 mm / 12.52 inch	6K0422803D, 6K0422804D 6K0422807D
	<b>VW3003</b> ROTMİLİ SAĞ-SOL RD0817	Ağırlık : 0,678 kg / 1.495 lb Uzunluk : 340 mm / 13.39 inch Gövde Diş Çapı : M22X1,5 Aşık Diş Çapı : M14X1,5	191419721, 191419803 191419803-PART, 191419804* 191419804, 191419807A 191419821
	<b>VW3004</b> ROTMİLİ ÖN SAĞ - SOL 338 RD0887	Ağırlık : 0,605 kg / 1.334 lb Uzunluk : 338 mm / 13.31 inch Gövde Diş Çapı : M14X1,5 Aşık Diş Çapı : M14X1,5	191407153, 191422721 191422803A, 191422804A 191422807, 191422807A 191422821, 191422821A 6K0422821

**TOLEDO II 1M2 1999 - 2004**

Resim	Ürün Kodu ve Açıklaması	Detay	OEM
	<b>AU3001</b> ROTMİLİ SOL VE SAĞ 318 RD0908	Ağırlık : 0,622 kg / 1.371 lb Uzunluk : 318 mm / 12.52 inch Gövde Diş Çapı : M16X1,5 Aşık Diş Çapı : M14X1,5	1J0422803B, 1J0422804B 1J0422804E, 1J0422807 1J0422807B, 1J0422821B

\* Bu sayfada ve katalogdaki tüm araçların adları, markaları, modelleri, sembolleri, logoları, orijinal numaraları (oe) ve diğer üçüncü parti numaraları sadece referans amaçlı kullanılmaktadır.

**TOLEDO II 1M2 1999 - 2004**

Resim	Ürün Kodu ve Açıklaması	Detay	OEM
	<b>AU3004</b> ROTMİLİ	Ağırlık : 0.35 kg / 0.772 lb Uzunluk : 320 mm / 12.60 inch	1J0422810B

**TOLEDO III 5P2 2004 - 2009**

Resim	Ürün Kodu ve Açıklaması	Detay	OEM
	<b>VW3009</b> ROTMİLİ SAĞ-SOL 310 RB2838	Ağırlık : 0,665 kg / 1.466 lb Uzunluk : 311 mm / 12.24 inch Gövde Diş Çapı : M16X1,5 Aşık Diş Çapı : M16X1,5	1K0423810A

**TOLEDO IV NH 2013 - 2019**

Resim	Ürün Kodu ve Açıklaması	Detay	OEM
	<b>AU3012</b> ROTMİLİ SAĞ-SOL M14X1,5 L=312MM	Ağırlık : 0,6 kg / 1.323 lb Uzunluk : 312 mm / 12.28 inch Gövde Diş Çapı : M14X1,5 Aşık Diş Çapı : M14X1,5	6C0423810A, 6C0423810B 6C0423810C

**RIW<sup>®</sup>**

**SKODA**



**CITIGO**
**2011 -**

Resim	Ürün Kodu ve Açıklaması	Detay	OEM
	<b>VW3020</b> ROTMİLİ SAĞ-SOL <<ÖZELLİK>> 306MM	Ağırlık : 0,576 kg / 1.270 lb Uzunluk : 306 mm / 12.05 inch Gövde Diş Çapı : M14X1,5 Aşık Diş Çapı : M14X1,5	1S0423810A




**ELROQ**
**2025 -**

Resim	Ürün Kodu ve Açıklaması	Detay	OEM
	<b>VW3029</b> ROTMİLİ ÖN	Ağırlık : 0,915 kg / 2.017 lb Uzunluk : 433 mm / 17.05 inch	1EA423810C

**FABIA**
**I 6Y2**
**1999 - 2006**




Resim	Ürün Kodu ve Açıklaması	Detay	OEM
	<b>SK3003</b> ROTMİLİ SAĞ-SOL 297	Ağırlık : 0,552 kg / 1.217 lb Uzunluk : 297 mm / 11.69 inch Gövde Diş Çapı : M14X1,5 Aşık Diş Çapı : M14X1,5	6Q0 423 821 B, 6Q0423821B 6X0422803, 6X0422804 6X0422807, 6X0422821
	<b>SK3004</b> ROTMİLİ SAĞ-SOL 300 RC7817	Ağırlık : 0,536 kg / 1.182 lb Uzunluk : 300 mm / 11.81 inch Gövde Diş Çapı : M16X1,5 Aşık Diş Çapı : M14X1,5	6Q0423803A, 6Q0423804A 6Q0-423-810-C, 6Q0423821A 6Q0423821C, 6Q0423821G
	<b>SK3007</b> ROTMİLİ SAĞ-SOL	Ağırlık : 0,561 kg / 1.237 lb Uzunluk : 311 mm / 12.24 inch Gövde Diş Çapı : M14X1,5 Aşık Diş Çapı : M14X1,5	6Q0419803B, 6Q0419803D 6Q0419803F, 6Q0419804B 6Q0419804D, 6Q0419804F

**FABIA**
**I COMBI 6Y5**
**2000 - 2007**





Resim	Ürün Kodu ve Açıklaması	Detay	OEM
	<b>SK3003</b> ROTMİLİ SAĞ-SOL 297	Ağırlık : 0,552 kg / 1.217 lb Uzunluk : 297 mm / 11.69 inch Gövde Diş Çapı : M14X1,5 Aşık Diş Çapı : M14X1,5	6Q0 423 821 B, 6Q0423821B 6X0422803, 6X0422804 6X0422807, 6X0422821
	<b>SK3004</b> ROTMİLİ SAĞ-SOL 300 RC7817	Ağırlık : 0,536 kg / 1.182 lb Uzunluk : 300 mm / 11.81 inch Gövde Diş Çapı : M16X1,5 Aşık Diş Çapı : M14X1,5	6Q0423803A, 6Q0423804A 6Q0-423-810-C, 6Q0423821A 6Q0423821C, 6Q0423821G
	<b>SK3007</b> ROTMİLİ SAĞ-SOL	Ağırlık : 0,561 kg / 1.237 lb Uzunluk : 311 mm / 12.24 inch Gövde Diş Çapı : M14X1,5 Aşık Diş Çapı : M14X1,5	6Q0419803B, 6Q0419803D 6Q0419803F, 6Q0419804B 6Q0419804D, 6Q0419804F

\* Bu sayfada ve katalogdaki tüm araçların adları, markaları, modelleri, sembolleri, logoları, orjinal numaraları (oe) ve diğer üçüncü parti numaraları sadece referans amaçlı kullanılmaktadır.

**FABIA I PRAKTİK 6Y5 2001 - 2007**

Resim	Ürün Kodu ve Açıklaması	Detay	OEM
	<b>SK3003</b> ROTMİLİ SAĞ-SOL 297	Ağırlık : 0,552 kg / 1.217 lb Uzunluk : 297 mm / 11.69 inch Gövde Diş Çapı : M14X1,5 Aşık Diş Çapı : M14X1,5	6Q0 423 821 B, 6Q0423821B 6X0422803, 6X0422804 6X0422807, 6X0422821
	<b>SK3004</b> ROTMİLİ SAĞ-SOL 300 RC7817	Ağırlık : 0,536 kg / 1.182 lb Uzunluk : 300 mm / 11.81 inch Gövde Diş Çapı : M16X1,5 Aşık Diş Çapı : M14X1,5	6Q0423803A, 6Q0423804A 6Q0-423-810-C, 6Q0423821A 6Q0423821C, 6Q0423821G
	<b>SK3007</b> ROTMİLİ SAĞ-SOL	Ağırlık : 0,561 kg / 1.237 lb Uzunluk : 311 mm / 12.24 inch Gövde Diş Çapı : M14X1,5 Aşık Diş Çapı : M14X1,5	6Q0419803B, 6Q0419803D 6Q0419803F, 6Q0419804B 6Q0419804D, 6Q0419804F

**FABIA I SALOON 6Y3 1999 - 2006**

Resim	Ürün Kodu ve Açıklaması	Detay	OEM
	<b>SK3003</b> ROTMİLİ SAĞ-SOL 297	Ağırlık : 0,552 kg / 1.217 lb Uzunluk : 297 mm / 11.69 inch Gövde Diş Çapı : M14X1,5 Aşık Diş Çapı : M14X1,5	6Q0 423 821 B, 6Q0423821B 6X0422803, 6X0422804 6X0422807, 6X0422821
	<b>SK3004</b> ROTMİLİ SAĞ-SOL 300 RC7817	Ağırlık : 0,536 kg / 1.182 lb Uzunluk : 300 mm / 11.81 inch Gövde Diş Çapı : M16X1,5 Aşık Diş Çapı : M14X1,5	6Q0423803A, 6Q0423804A 6Q0-423-810-C, 6Q0423821A 6Q0423821C, 6Q0423821G
	<b>SK3007</b> ROTMİLİ SAĞ-SOL	Ağırlık : 0,561 kg / 1.237 lb Uzunluk : 311 mm / 12.24 inch Gövde Diş Çapı : M14X1,5 Aşık Diş Çapı : M14X1,5	6Q0419803B, 6Q0419803D 6Q0419803F, 6Q0419804B 6Q0419804D, 6Q0419804F
	<b>VW3018</b> ROTMİLİ ÖN SAĞ-SOL	Ağırlık : 0,552 kg / 1.217 lb Uzunluk : 297 mm / 11.69 inch Gövde Diş Çapı : M14X1,5 Aşık Diş Çapı : M14X1,5	6X0422803, 6X0422804 6X0422807, 6X0422821

**FABIA II 542 2006 - 2014**

Resim	Ürün Kodu ve Açıklaması	Detay	OEM
	<b>SK3005</b> ROTMİLİ L = 297	Ağırlık : 0,584 kg / 1.287 lb Uzunluk : 297 mm / 11.69 inch Gövde Diş Çapı : M16X1,5 Aşık Diş Çapı : M14X1,5	6Q0423810C



**FABIA II COMBI 545 2006 - 2014**

Resim	Ürün Kodu ve Açıklaması	Detay	OEM
	<b>SK3005</b> ROTMİLİ L = 297	Ağırlık : 0,584 kg / 1.287 lb Uzunluk : 297 mm / 11.69 inch Gövde Diş Çapı : M16X1,5 Aşık Diş Çapı : M14X1,5	6Q0423810C

**FABIA III NJ3, NJ5 2015 - 2023**

Resim	Ürün Kodu ve Açıklaması	Detay	OEM
	<b>AU3012</b> ROTMİLİ SAĞ-SOL M14X1,5 L=312MM	Ağırlık : 0,6 kg / 1.323 lb Uzunluk : 312 mm / 12.28 inch Gövde Diş Çapı : M14X1,5 Aşık Diş Çapı : M14X1,5	6C0423810A, 6C0423810B 6C0423810C

**FAVORIT 781 1991 - 1995**

Resim	Ürün Kodu ve Açıklaması	Detay	OEM
	<b>SK3006</b> ROTMİLİ SAĞ-SOL RC7811	Ağırlık : 0.415 kg / 0.915 lb Uzunluk : 334 mm / 13.15 inch Aşık Diş Çapı : M12X1	115500420

**FAVORIT FORMAN 785 1991 - 1995**

Resim	Ürün Kodu ve Açıklaması	Detay	OEM
	<b>SK3006</b> ROTMİLİ SAĞ-SOL RC7811	Ağırlık : 0.415 kg / 0.915 lb Uzunluk : 334 mm / 13.15 inch Aşık Diş Çapı : M12X1	115500420

**FAVORIT PICK-UP 787 1992 - 1997**

Resim	Ürün Kodu ve Açıklaması	Detay	OEM
	<b>SK3006</b> ROTMİLİ SAĞ-SOL RC7811	Ağırlık : 0.415 kg / 0.915 lb Uzunluk : 334 mm / 13.15 inch Aşık Diş Çapı : M12X1	115500420

**FELICIA I PICK-UP 6UF, 6U7 1994 - 2001**

Resim	Ürün Kodu ve Açıklaması	Detay	OEM
	<b>SK3001</b> ROTMİLİ ÖN SAĞ - SOL 320	Ağırlık : 0,713 kg / 1.572 lb Uzunluk : 320 mm / 12.60 inch Gövde Diş Çapı : M14X1,5 Aşık Diş Çapı : M12X1	007350278N, 640422807 6U0422807

\* Bu sayfada ve katalogdaki tüm araçların adları, markaları, modelleri, sembolleri, logoları, orjinal numaraları (oe) ve diğer üçüncü parti numaraları sadece referans amaçlı kullanılmaktadır.

**FELICIA I PICK-UP 6UF, 6U7 1994 - 2001**

Resim	Ürün Kodu ve Açıklaması	Detay	OEM
	<b>SK3002</b> ROTMİLİ ÖN SAĞ - SOL 357	Ağırlık : 0,55 kg / 1.213 lb Uzunluk : 357 mm / 14.06 inch Gövde Diş Çapı : M14X1,5 Aşık Diş Çapı : M12X1	007350278N, 640422807 6U0422807

**FELICIA I-II 6U1 1994 - 2001**

Resim	Ürün Kodu ve Açıklaması	Detay	OEM
	<b>SK3001</b> ROTMİLİ ÖN SAĞ - SOL 320	Ağırlık : 0,713 kg / 1.572 lb Uzunluk : 320 mm / 12.60 inch Gövde Diş Çapı : M14X1,5 Aşık Diş Çapı : M12X1	007350278N, 640422807 6U0422807
	<b>SK3002</b> ROTMİLİ ÖN SAĞ - SOL 357	Ağırlık : 0,55 kg / 1.213 lb Uzunluk : 357 mm / 14.06 inch Gövde Diş Çapı : M14X1,5 Aşık Diş Çapı : M12X1	007350278N, 640422807 6U0422807

**FELICIA I-II ESTATE 6U5 1994 - 2001**

Resim	Ürün Kodu ve Açıklaması	Detay	OEM
	<b>SK3001</b> ROTMİLİ ÖN SAĞ - SOL 320	Ağırlık : 0,713 kg / 1.572 lb Uzunluk : 320 mm / 12.60 inch Gövde Diş Çapı : M14X1,5 Aşık Diş Çapı : M12X1	007350278N, 640422807 6U0422807
	<b>SK3002</b> ROTMİLİ ÖN SAĞ - SOL 357	Ağırlık : 0,55 kg / 1.213 lb Uzunluk : 357 mm / 14.06 inch Gövde Diş Çapı : M14X1,5 Aşık Diş Çapı : M12X1	007350278N, 640422807 6U0422807

**KODIAQ NS7 2016 -**

Resim	Ürün Kodu ve Açıklaması	Detay	OEM
	<b>VW3021</b> ROTMİLİ SAĞ-SOL	Ağırlık : 0,705 kg / 1.554 lb Uzunluk : 330 mm / 12.99 inch	561423810

**OCTAVIA I 1U2 1996 - 2004**



Resim	Ürün Kodu ve Açıklaması	Detay	OEM
	<b>AU3001</b> ROTMİLİ SOL VE SAĞ 318 RD0908	Ağırlık : 0,622 kg / 1.371 lb Uzunluk : 318 mm / 12.52 inch Gövde Diş Çapı : M16X1,5 Aşık Diş Çapı : M14X1,5	1J0422803B, 1J0422804B 1J0422804E, 1J0422807 1J0422807B, 1J0422821B

\* Bu sayfada ve katalogdaki tüm araçların adları, markaları, modelleri, sembolleri, logoları, orjinal numaraları (oe) ve diğer üçüncü parti numaraları sadece referans amaçlı kullanılmaktadır.

**OCTAVIA**
**I 1U2**
**1996 - 2004**

Resim	Ürün Kodu ve Açıklaması	Detay	OEM
	<b>AU3003</b> ROTMİLİ SAĞ-SOL UZUN L 360 MM RB2811	Ağırlık : 0,629 kg / 1.387 lb Uzunluk : 341 mm / 13.43 inch Gövde Diş Çapı : M16X1,5 Aşık Diş Çapı : M14X1,5	1J0422803A, 1J0422804A 1J0422807A, 1J0422807C 1J0422821, 1J0422821A 1J0822807B
	<b>AU3004</b> ROTMİLİ	Ağırlık : 0.35 kg / 0.772 lb Uzunluk : 320 mm / 12.60 inch	1J0422810B

**OCTAVIA**
**I COMBI 1U5**
**1996 - 2004**

Resim	Ürün Kodu ve Açıklaması	Detay	OEM
	<b>AU3001</b> ROTMİLİ SOL VE SAĞ 318 RD0908	Ağırlık : 0,622 kg / 1.371 lb Uzunluk : 318 mm / 12.52 inch Gövde Diş Çapı : M16X1,5 Aşık Diş Çapı : M14X1,5	1J0422803B, 1J0422804B 1J0422804E, 1J0422807 1J0422807B, 1J0422821B
	<b>AU3003</b> ROTMİLİ SAĞ-SOL UZUN L 360 MM RB2811	Ağırlık : 0,629 kg / 1.387 lb Uzunluk : 341 mm / 13.43 inch Gövde Diş Çapı : M16X1,5 Aşık Diş Çapı : M14X1,5	1J0422803A, 1J0422804A 1J0422807A, 1J0422807C 1J0422821, 1J0422821A 1J0822807B
	<b>AU3004</b> ROTMİLİ	Ağırlık : 0.35 kg / 0.772 lb Uzunluk : 320 mm / 12.60 inch	1J0422810B

**OCTAVIA**
**II 1Z3**
**2004 - 2013**

Resim	Ürün Kodu ve Açıklaması	Detay	OEM
	<b>VW3009</b> ROTMİLİ SAĞ-SOL 310 RB2838	Ağırlık : 0,665 kg / 1.466 lb Uzunluk : 311 mm / 12.24 inch Gövde Diş Çapı : M16X1,5 Aşık Diş Çapı : M16X1,5	1K0423810A


**OCTAVIA**
**II COMBI 1Z5**
**2004 - 2013**

Resim	Ürün Kodu ve Açıklaması	Detay	OEM
	<b>VW3009</b> ROTMİLİ SAĞ-SOL 310 RB2838	Ağırlık : 0,665 kg / 1.466 lb Uzunluk : 311 mm / 12.24 inch Gövde Diş Çapı : M16X1,5 Aşık Diş Çapı : M16X1,5	1K0423810A

**OCTAVIA IV 2020 -**

Resim	Ürün Kodu ve Açıklaması	Detay	OEM
	<b>VW3030</b> ROTMİLİ ÖN	Ağırlık : 0,655 kg / 1.444 lb Uzunluk : 310 mm / 12.20 inch Gövde Diş Çapı : M16X1,5 Aşık Diş Çapı : M16X1,5	5WA423810C

**RAPID NH3 2012 -**

Resim	Ürün Kodu ve Açıklaması	Detay	OEM
	<b>AU3012</b> ROTMİLİ SAĞ-SOL M14X1,5 L=312MM	Ağırlık : 0,6 kg / 1.323 lb Uzunluk : 312 mm / 12.28 inch Gövde Diş Çapı : M14X1,5 Aşık Diş Çapı : M14X1,5	6C0423810A, 6C0423810B 6C0423810C
	<b>VW3017</b> ROTMİLİ ÖN M14X1.5 313	Ağırlık : 0,6 kg / 1.323 lb Uzunluk : 313 mm / 12.32 inch Gövde Diş Çapı : M14X1,5 Aşık Diş Çapı : M14X1,5	6R0423803, 6R0423803C 6R0423804, 6R0423804B 6R0423804C, 6R0423810 8Z0419810C, 8Z0423803

**RAPID SPACEBACK NH1 2012 -**

Resim	Ürün Kodu ve Açıklaması	Detay	OEM
	<b>AU3012</b> ROTMİLİ SAĞ-SOL M14X1,5 L=312MM	Ağırlık : 0,6 kg / 1.323 lb Uzunluk : 312 mm / 12.28 inch Gövde Diş Çapı : M14X1,5 Aşık Diş Çapı : M14X1,5	6C0423810A, 6C0423810B 6C0423810C
	<b>VW3017</b> ROTMİLİ ÖN M14X1.5 313	Ağırlık : 0,6 kg / 1.323 lb Uzunluk : 313 mm / 12.32 inch Gövde Diş Çapı : M14X1,5 Aşık Diş Çapı : M14X1,5	6R0423803, 6R0423803C 6R0423804, 6R0423804B 6R0423804C, 6R0423810 8Z0419810C, 8Z0423803

**ROOMSTER 5J 2006 - 2015**

Resim	Ürün Kodu ve Açıklaması	Detay	OEM
	<b>SK3005</b> ROTMİLİ L = 297	Ağırlık : 0,584 kg / 1.287 lb Uzunluk : 297 mm / 11.69 inch Gövde Diş Çapı : M16X1,5 Aşık Diş Çapı : M14X1,5	6Q0423810C

**ROOMSTER PRAKTİK 5J 2007 - 2015**

Resim	Ürün Kodu ve Açıklaması	Detay	OEM
	<b>SK3005</b> ROTMİLİ L = 297	Ağırlık : 0,584 kg / 1.287 lb Uzunluk : 297 mm / 11.69 inch Gövde Diş Çapı : M16X1,5 Aşık Diş Çapı : M14X1,5	6Q0423810C

\* Bu sayfada ve katalogdaki tüm araçların adları, markaları, modelleri, sembolleri, logoları, orijinal numaraları (oe) ve diğer üçüncü parti numaraları sadece referans amaçlı kullanılmaktadır.

**SUPERB I 3U4 2002 - 2008**

Resim	Ürün Kodu ve Açıklaması	Detay	OEM
	<b>AU3002</b> ROTMİLİ SAĞ-SOL 144 MM RB2814	Ağırlık : 0,445 kg / 0.981 lb Uzunluk : 130 mm / 5.12 inch Gövde Diş Çapı : M16X1,5 Aşık Diş Çapı : M14X1,5	4B0422821, 4D0422821 4D0422821A

**SUPERB II 3T4 2008 - 2015**

Resim	Ürün Kodu ve Açıklaması	Detay	OEM
	<b>VW3009</b> ROTMİLİ SAĞ-SOL 310 RB2838	Ağırlık : 0,665 kg / 1.466 lb Uzunluk : 311 mm / 12.24 inch Gövde Diş Çapı : M16X1,5 Aşık Diş Çapı : M16X1,5	1K0423810A

**SUPERB II ESTATE 3T5 2008 - 2015**

Resim	Ürün Kodu ve Açıklaması	Detay	OEM
	<b>VW3009</b> ROTMİLİ SAĞ-SOL 310 RB2838	Ağırlık : 0,665 kg / 1.466 lb Uzunluk : 311 mm / 12.24 inch Gövde Diş Çapı : M16X1,5 Aşık Diş Çapı : M16X1,5	1K0423810A

**SUPERB III 3V3 2015 - 2024**

Resim	Ürün Kodu ve Açıklaması	Detay	OEM
	<b>VW3021</b> ROTMİLİ SAĞ-SOL	Ağırlık : 0,705 kg / 1.554 lb Uzunluk : 330 mm / 12.99 inch	561423810

**SUPERB III ESTATE 3V5 2015 - 2024**

Resim	Ürün Kodu ve Açıklaması	Detay	OEM
	<b>VW3021</b> ROTMİLİ SAĞ-SOL	Ağırlık : 0,705 kg / 1.554 lb Uzunluk : 330 mm / 12.99 inch	561423810

**YETI 5L 2009 - 2017**

Resim	Ürün Kodu ve Açıklaması	Detay	OEM
	<b>VW3009</b> ROTMİLİ SAĞ-SOL 310 RB2838	Ağırlık : 0,665 kg / 1.466 lb Uzunluk : 311 mm / 12.24 inch Gövde Diş Çapı : M16X1,5 Aşık Diş Çapı : M16X1,5	1K0423810A

\* Bu sayfada ve katalogdaki tüm araçların adları, markaları, modelleri, sembolleri, logoları, orjinal numaraları (oe) ve diğer üçüncü parti numaraları sadece referans amaçlı kullanılmaktadır.

**RIW<sup>®</sup>**

**SMART**

**CITY COUPE MC01 1998 - 2004**

Resim	Ürün Kodu ve Açıklaması	Detay	OEM
	<b>SM3002</b> ROTMİLİ M14X1,5 M12X1,5	Ağırlık : 0,616 kg / 1.358 lb Uzunluk : 376,5 mm / 14.82 inch Gövde Diş Çapı : M14X1,5 Aşık Diş Çapı : M12X1,5	4514600051*

**FORTWO 450 2004 - 2006**

Resim	Ürün Kodu ve Açıklaması	Detay	OEM
	<b>SM3001</b> ROTMİLİ M14X1,5 L=357	Ağırlık : 0,647 kg / 1.426 lb Uzunluk : 357 mm / 14.06 inch Gövde Diş Çapı : M14X1,5 Aşık Diş Çapı : M14X1,5	4684V006000000-P

**FORTWO 451 2007 - 2014**

Resim	Ürün Kodu ve Açıklaması	Detay	OEM
	<b>SM3002</b> ROTMİLİ M14X1,5 M12X1,5	Ağırlık : 0,616 kg / 1.358 lb Uzunluk : 376,5 mm / 14.82 inch Gövde Diş Çapı : M14X1,5 Aşık Diş Çapı : M12X1,5	4514600051*

**FORTWO 453 2015 -**

Resim	Ürün Kodu ve Açıklaması	Detay	OEM
	<b>SM3003</b> ROTMİLİ SOL VE SAĞ 392,5	Ağırlık : 0,654 kg / 1.442 lb Uzunluk : 392,5 mm / 15.45 inch	Part of 4534630000, Part of 485215653R

**ROADSTER 452 2003 - 2005**


Resim	Ürün Kodu ve Açıklaması	Detay	OEM
	<b>SM3002</b> ROTMİLİ M14X1,5 M12X1,5	Ağırlık : 0,616 kg / 1.358 lb Uzunluk : 376,5 mm / 14.82 inch Gövde Diş Çapı : M14X1,5 Aşık Diş Çapı : M12X1,5	4514600051*

**RIW®**

**SOUEAST**



**SAVRIN****1997 - 2003**

Resim	Ürün Kodu ve Açıklaması	Detay	OEM
	<b>MI3018</b> ROTMİLİ SAĞ M12X1,25	Ağırlık : 0.65 kg / 1.433 lb	MR455091
	<b>MI3019</b> ROTMİLİ SOL M12X1,25	Ağırlık : 0.65 kg / 1.433 lb	MR455092

**RIW®**

**SSANGYONG**

**ACTYON**
**2005 - 2009**

Resim	Ürün Kodu ve Açıklaması	Detay	OEM
	<b>SY3001</b> ROTMİLİ SOL VE SAĞ 212	Ağırlık : 0,600 kg / 1.323 lb Uzunluk : 212 mm / 8.35 inch Gövde Diş Çapı : M16X1,5 Aşık Diş Çapı : M16X1,5	4650009005

**KYRON**
**2005 - 2006**

Resim	Ürün Kodu ve Açıklaması	Detay	OEM
	<b>SY3001</b> ROTMİLİ SOL VE SAĞ 212	Ağırlık : 0,600 kg / 1.323 lb Uzunluk : 212 mm / 8.35 inch Gövde Diş Çapı : M16X1,5 Aşık Diş Çapı : M16X1,5	4650009005

**KYRON**
**2007 - 2014**

Resim	Ürün Kodu ve Açıklaması	Detay	OEM
	<b>SY3001</b> ROTMİLİ SOL VE SAĞ 212	Ağırlık : 0,600 kg / 1.323 lb Uzunluk : 212 mm / 8.35 inch Gövde Diş Çapı : M16X1,5 Aşık Diş Çapı : M16X1,5	4650009005

**MUSSO**
**1999 - 2005**

Resim	Ürün Kodu ve Açıklaması	Detay	OEM
	<b>DW3006</b> ROTMİLİ SAĞ-SOL M14X1,5 L=274	Ağırlık : 0,571 kg / 1.259 lb Uzunluk : 274 mm / 10.79 inch	

**REXTON**
**2003 - 2006**

Resim	Ürün Kodu ve Açıklaması	Detay	OEM
	<b>SY3001</b> ROTMİLİ SOL VE SAĞ 212	Ağırlık : 0,600 kg / 1.323 lb Uzunluk : 212 mm / 8.35 inch Gövde Diş Çapı : M16X1,5 Aşık Diş Çapı : M16X1,5	4650009005

**REXTON**
**2007 - 2012**

Resim	Ürün Kodu ve Açıklaması	Detay	OEM
	<b>SY3001</b> ROTMİLİ SOL VE SAĞ 212	Ağırlık : 0,600 kg / 1.323 lb Uzunluk : 212 mm / 8.35 inch Gövde Diş Çapı : M16X1,5 Aşık Diş Çapı : M16X1,5	4650009005

\* Bu sayfada ve katalogdaki tüm araçların adları, markaları, modelleri, sembolleri, logoları, orijinal numaraları (oe) ve diğer üçüncü parti numaraları sadece referans amaçlı kullanılmaktadır.

**RIW®**

**SUBARU**

**ASCENT**
**2019 -**

Resim	Ürün Kodu ve Açıklaması	Detay	OEM
	<b>SU3013</b> ROTMİLİ ÖN	Ağırlık : 0,690 kg / 1.521 lb Uzunluk : 378 mm / 14.88 inch	34160-XC000, 34160-XC001A 34160-XC01A

**BRAT**
**1982 - 1987**

Resim	Ürün Kodu ve Açıklaması	Detay	OEM
	<b>SU3005</b> ROTMİLİ ÖN SAĞ - SOL 254.7	Ağırlık : 0,592 kg / 1.305 lb Uzunluk : 254.7 mm / 10.03 inch Gövde Diş Çapı : M16X1,5 Aşık Diş Çapı : M14X1,5	731310011, 731310060

**BRZ**
**2013 - 2020**

Resim	Ürün Kodu ve Açıklaması	Detay	OEM
	<b>SU3011</b> ROTMİLİ SOL VE SAĞ 226.5	Ağırlık : 0,476 kg / 1.049 lb Uzunluk : 226.5 mm / 8.92 inch	34160CA000, SU00300832

**DL**
**1980 - 1984**

Resim	Ürün Kodu ve Açıklaması	Detay	OEM
	<b>SU3005</b> ROTMİLİ ÖN SAĞ - SOL 254.7	Ağırlık : 0,592 kg / 1.305 lb Uzunluk : 254.7 mm / 10.03 inch Gövde Diş Çapı : M16X1,5 Aşık Diş Çapı : M14X1,5	731310011, 731310060

**FORESTER**
**SF**
**1997 - 2002**

Resim	Ürün Kodu ve Açıklaması	Detay	OEM
	<b>SU3006</b> ROTMİLİ SAĞ-SOL 292 RD6816	Ağırlık : 0,767 kg / 1.691 lb Uzunluk : 292 mm / 11.50 inch Gövde Diş Çapı : M14X1,5 Aşık Diş Çapı : M14X1,5	34140AA030, 34140-AA030 34140AA040, 34140-AA040

**FORESTER**
**SG**
**2002 - 2007**

Resim	Ürün Kodu ve Açıklaması	Detay	OEM
	<b>SU3003</b> ROTMİLİ SAĞ 302 RD6817	Ağırlık : 0,557 kg / 1.228 lb Uzunluk : 302 mm / 11.89 inch Gövde Diş Çapı : M16X1,5 Aşık Diş Çapı : M14X1,5	34160AE000, 34160-AE000 34160AE001

\* Bu sayfada ve katalogdaki tüm araçların adları, markaları, modelleri, sembolleri, logoları, orjinal numaraları (oe) ve diğer üçüncü parti numaraları sadece referans amaçlı kullanılmaktadır.

**FORESTER SG 2002 - 2007**

Resim	Ürün Kodu ve Açıklaması	Detay	OEM
	<b>SU3004</b> ROTMİLİ SOL 302 RD6818	Ağırlık : 0,509 kg / 1.122 lb Uzunluk : 298 mm / 11.73 inch Gövde Diş Çapı : M14X1,5 Aşık Diş Çapı : M14X1,5	34160AE010, 34160-AE010

**FORESTER SH 2008 - 2013**

Resim	Ürün Kodu ve Açıklaması	Detay	OEM
	<b>SU3009</b> ROTMİLİ M14X1,5 L=325	Ağırlık : 0,63 kg / 1.389 lb Uzunluk : 325 mm / 12.80 inch	34160XA010, 34160-XA010

**FORESTER SJ 2013 - 2019**

Resim	Ürün Kodu ve Açıklaması	Detay	OEM
	<b>SU3002</b> ROTMİLİ ÖN SOL VE SAĞ	Ağırlık : 0,607 kg / 1.338 lb Uzunluk : 325 mm / 12.80 inch	34160SC020

**FORESTER SK 2018 -**

Resim	Ürün Kodu ve Açıklaması	Detay	OEM
	<b>SU3002</b> ROTMİLİ ÖN SOL VE SAĞ	Ağırlık : 0,607 kg / 1.338 lb Uzunluk : 325 mm / 12.80 inch	34160SC020
	<b>SU3007</b> ROTMİLİ ÖN	Ağırlık : 0,645 kg / 1.422 lb Uzunluk : 343 mm / 13.50 inch	34160-SJ000

**GL 1980 - 1984**

Resim	Ürün Kodu ve Açıklaması	Detay	OEM
	<b>SU3005</b> ROTMİLİ ÖN SAĞ - SOL 254.7	Ağırlık : 0,592 kg / 1.305 lb Uzunluk : 254.7 mm / 10.03 inch Gövde Diş Çapı : M16X1,5 Aşık Diş Çapı : M14X1,5	731310011, 731310060


**IMPREZA GC, GF 1992 - 2000**

Resim	Ürün Kodu ve Açıklaması	Detay	OEM
	<b>SU3006</b> ROTMİLİ SAĞ-SOL 292 RD6816	Ağırlık : 0,767 kg / 1.691 lb Uzunluk : 292 mm / 11.50 inch Gövde Diş Çapı : M14X1,5 Aşık Diş Çapı : M14X1,5	34140AA030, 34140-AA030 34140AA040, 34140-AA040

**IMPREZA GD, GG 2000 - 2007**

Resim	Ürün Kodu ve Açıklaması	Detay	OEM
	<b>SU3003</b> ROTMİLİ SAĞ 302 RD6817	Ağırlık : 0,557 kg / 1.228 lb Uzunluk : 302 mm / 11.89 inch Gövde Diş Çapı : M16X1,5 Aşık Diş Çapı : M14X1,5	34160AE000, 34160-AE000 34160AE001
	<b>SU3004</b> ROTMİLİ SOL 302 RD6818	Ağırlık : 0,509 kg / 1.122 lb Uzunluk : 298 mm / 11.73 inch Gövde Diş Çapı : M14X1,5 Aşık Diş Çapı : M14X1,5	34160AE010, 34160-AE010

**IMPREZA GE, GH, GR, GV 2008 - 2011**

Resim	Ürün Kodu ve Açıklaması	Detay	OEM
	<b>SU3008</b> ROTMİLİ	Ağırlık : 0,557 kg / 1.228 lb Uzunluk : 302 mm / 11.89 inch Gövde Diş Çapı : M16X1,5 Aşık Diş Çapı : M14X1,5	34160AE001, 34160-AE001
	<b>SU3009</b> ROTMİLİ M14X1,5 L=325	Ağırlık : 0,63 kg / 1.389 lb Uzunluk : 325 mm / 12.80 inch	34160XA010, 34160-XA010
	<b>SU3014</b> ROTMİLİ ÖN	Ağırlık : 0,630 kg / 1.389 lb Uzunluk : 343 mm / 13.50 inch	34160-XA000

**IMPREZA GJ, GP 2012 - 2016**

Resim	Ürün Kodu ve Açıklaması	Detay	OEM
	<b>SU3012</b> ROTMİLİ ÖN SOL VE SAĞ	Ağırlık : 0,575 kg / 1.268 lb Uzunluk : 319 mm / 12.56 inch	34160-FJ000

**JUSTY I KAD 1984 - 1995**

Resim	Ürün Kodu ve Açıklaması	Detay	OEM
	<b>SU3001</b> ROTMİLİ ÖN SOL VE SAĞ RD6811	Ağırlık : 0,426 kg / 0.939 lb Uzunluk : 220 mm / 8.66 inch Gövde Diş Çapı : M14X1,5 Aşık Diş Çapı : M12X1,25	731310140

**JUSTY II JMA, MS 1995 - 2003**

Resim	Ürün Kodu ve Açıklaması	Detay	OEM
	<b>SU3001</b> ROTMİLİ ÖN SOL VE SAĞ RD6811	Ağırlık : 0,426 kg / 0.939 lb Uzunluk : 220 mm / 8.66 inch Gövde Diş Çapı : M14X1,5 Aşık Diş Çapı : M12X1,25	731310140

**JUSTY III 2003 - 2006**

Resim	Ürün Kodu ve Açıklaması	Detay	OEM
	<b>OP3006</b> ROTMİLİ RC1824	Ağırlık : 0,42 kg / 0.926 lb Uzunluk : 240 mm / 9.45 inch Gövde Diş Çapı : M14X1,5 Aşık Diş Çapı : M12X1,25	4701745, 4883083 4883086G00

**LEGACY I BC, BJ, BF 1989 - 1994**

Resim	Ürün Kodu ve Açıklaması	Detay	OEM
	<b>SU3006</b> ROTMİLİ SAĞ-SOL 292 RD6816	Ağırlık : 0,767 kg / 1.691 lb Uzunluk : 292 mm / 11.50 inch Gövde Diş Çapı : M14X1,5 Aşık Diş Çapı : M14X1,5	34140AA030, 34140-AA030 34140AA040, 34140-AA040

**LEGACY II BD, BG, BK 1994 - 1999**

Resim	Ürün Kodu ve Açıklaması	Detay	OEM
	<b>SU3006</b> ROTMİLİ SAĞ-SOL 292 RD6816	Ağırlık : 0,767 kg / 1.691 lb Uzunluk : 292 mm / 11.50 inch Gövde Diş Çapı : M14X1,5 Aşık Diş Çapı : M14X1,5	34140AA030, 34140-AA030 34140AA040, 34140-AA040

**LEGACY III BE, BH, BT 1999 - 2003**

Resim	Ürün Kodu ve Açıklaması	Detay	OEM
	<b>SU3003</b> ROTMİLİ SAĞ 302 RD6817	Ağırlık : 0,557 kg / 1.228 lb Uzunluk : 302 mm / 11.89 inch Gövde Diş Çapı : M16X1,5 Aşık Diş Çapı : M14X1,5	34160AE000, 34160-AE000 34160AE001




\* Bu sayfada ve katalogdaki tüm araçların adları, markaları, modelleri, sembolleri, logoları, orijinal numaraları (oe) ve diğer üçüncü parti numaraları sadece referans amaçlı kullanılmaktadır.



**LEGACY III BE, BH, BT 1999 - 2003**

Resim	Ürün Kodu ve Açıklaması	Detay	OEM
	<b>SU3004</b> ROTMİLİ SOL 302 RD6818	Ağırlık : 0,509 kg / 1.122 lb Uzunluk : 298 mm / 11.73 inch Gövde Diş Çapı : M14X1,5 Aşık Diş Çapı : M14X1,5	34160AE010, 34160-AE010

**LEGACY IV BL, BP 2004 - 2009**

Resim	Ürün Kodu ve Açıklaması	Detay	OEM
	<b>SU3003</b> ROTMİLİ SAĞ 302 RD6817	Ağırlık : 0,557 kg / 1.228 lb Uzunluk : 302 mm / 11.89 inch Gövde Diş Çapı : M16X1,5 Aşık Diş Çapı : M14X1,5	34160AE000, 34160-AE000 34160AE001
	<b>SU3004</b> ROTMİLİ SOL 302 RD6818	Ağırlık : 0,509 kg / 1.122 lb Uzunluk : 298 mm / 11.73 inch Gövde Diş Çapı : M14X1,5 Aşık Diş Çapı : M14X1,5	34160AE010, 34160-AE010
	<b>SU3015</b> ROTMİLİ ÖN	Ağırlık : 0,555 kg / 1.224 lb Uzunluk : 301 mm / 11.85 inch	34160AG00A

**LEGACY VI BN, BS 2015 - 2020**

Resim	Ürün Kodu ve Açıklaması	Detay	OEM
	<b>SU3009</b> ROTMİLİ M14X1,5 L=325	Ağırlık : 0,63 kg / 1.389 lb Uzunluk : 325 mm / 12.80 inch	34160XA010, 34160-XA010

**LEONE I 1979 - 1984**

Resim	Ürün Kodu ve Açıklaması	Detay	OEM
	<b>SU3005</b> ROTMİLİ ÖN SAĞ - SOL 254.7	Ağırlık : 0,592 kg / 1.305 lb Uzunluk : 254.7 mm / 10.03 inch Gövde Diş Çapı : M16X1,5 Aşık Diş Çapı : M14X1,5	731310011, 731310060

**LEONE II 1984 - 1992**

Resim	Ürün Kodu ve Açıklaması	Detay	OEM
	<b>SU3010</b> ROTMİLİ M14X1,5 RHT L=287MM	Ağırlık : 0,695 kg / 1.532 lb Uzunluk : 287 mm / 11.30 inch Gövde Diş Çapı : M14X1,5 Aşık Diş Çapı : M14X1,5	31320GA120, 31320-GA120

\* Bu sayfada ve katalogdaki tüm araçların adları, markaları, modelleri, sembolleri, logoları, orijinal numaraları (oe) ve diğer üçüncü parti numaraları sadece referans amaçlı kullanılmaktadır.

**LEVORG I 2015 - 2020**

Resim	Ürün Kodu ve Açıklaması	Detay	OEM
	<b>SU3009</b> ROTMİLİ M14X1,5 L=325	Ağırlık : 0,63 kg / 1.389 lb Uzunluk : 325 mm / 12.80 inch	34160XA010, 34160-XA010

**LEVORG II 2019 -**

Resim	Ürün Kodu ve Açıklaması	Detay	OEM
	<b>SU3009</b> ROTMİLİ M14X1,5 L=325	Ağırlık : 0,63 kg / 1.389 lb Uzunluk : 325 mm / 12.80 inch	34160XA010, 34160-XA010

**OUTBACK BP 2004 - 2009**

Resim	Ürün Kodu ve Açıklaması	Detay	OEM
	<b>SU3015</b> ROTMİLİ ÖN	Ağırlık : 0,555 kg / 1.224 lb Uzunluk : 301 mm / 11.85 inch	34160AG00A

**OUTBACK BS 2015 - 2019**

Resim	Ürün Kodu ve Açıklaması	Detay	OEM
	<b>SU3009</b> ROTMİLİ M14X1,5 L=325	Ağırlık : 0,63 kg / 1.389 lb Uzunluk : 325 mm / 12.80 inch	34160XA010, 34160-XA010

**STANDARD 1980 - 1987**

Resim	Ürün Kodu ve Açıklaması	Detay	OEM
	<b>SU3005</b> ROTMİLİ ÖN SAĞ - SOL 254.7	Ağırlık : 0,592 kg / 1.305 lb Uzunluk : 254.7 mm / 10.03 inch Gövde Diş Çapı : M16X1,5 Aşık Diş Çapı : M14X1,5	731310011, 731310060

**TRIBECA B9 2005 - 2014**

Resim	Ürün Kodu ve Açıklaması	Detay	OEM
	<b>SU3014</b> ROTMİLİ ÖN	Ağırlık : 0,630 kg / 1.389 lb Uzunluk : 343 mm / 13.50 inch	34160-XA000

\* Bu sayfada ve katalogdaki tüm araçların adları, markaları, modelleri, sembolleri, logoları, orjinal numaraları (oe) ve diğer üçüncü parti numaraları sadece referans amaçlı kullanılmaktadır.

**WRX** **GJ** **2014 -**

Resim	Ürün Kodu ve Açıklaması	Detay	OEM
	<b>SU3009</b> ROTMİLİ M14X1,5 L=325	Ağırlık : 0,63 kg / 1.389 lb Uzunluk : 325 mm / 12.80 inch	34160XA010, 34160-XA010

**XV** **GP** **2012 - 2017**

Resim	Ürün Kodu ve Açıklaması	Detay	OEM
	<b>SU3002</b> ROTMİLİ ÖN SOL VE SAĞ	Ağırlık : 0,607 kg / 1.338 lb Uzunluk : 325 mm / 12.80 inch	34160SC020

**XV** **GT** **2018 - 2023**

Resim	Ürün Kodu ve Açıklaması	Detay	OEM
	<b>SU3002</b> ROTMİLİ ÖN SOL VE SAĞ	Ağırlık : 0,607 kg / 1.338 lb Uzunluk : 325 mm / 12.80 inch	34160SC020

**RIW<sup>®</sup>**

**SUZUKI**

**ALTO II-III 1986 - 2002**

Resim	Ürün Kodu ve Açıklaması	Detay	OEM
	<b>SZ3003</b> ROTMİLİ RE4812	Ağırlık : 0,591 kg / 1.303 lb Uzunluk : 235 mm / 9.25 inch Gövde Diş Çapı : M14X1,5 Aşık Diş Çapı : M12X1,25	48830-84000

**ALTO V GF 2009 - 2014**

Resim	Ürün Kodu ve Açıklaması	Detay	OEM
	<b>SZ3011</b> ROTMİLİ M12X1,25 L=272 MM	Ağırlık : 0,496 kg / 1.093 lb Uzunluk : 272 mm / 10.71 inch	48510-4A00C, 48830M68K00 48830-M68K00

**BALENO FW, EW 2016 -**

Resim	Ürün Kodu ve Açıklaması	Detay	OEM
	<b>SZ3014</b> ROTMİLİ ÖN	Ağırlık : 0,535 kg / 1.179 lb Uzunluk : 339 mm / 13.35 inch	48830M68P00, 48830M68P00000

**BALENO SY 1995 - 2002**

Resim	Ürün Kodu ve Açıklaması	Detay	OEM
	<b>SZ3001</b> ROTMİLİ SAĞ- SOL RE4815	Ağırlık : 0,679 kg / 1.497 lb Uzunluk : 306 mm / 12.05 inch Gövde Diş Çapı : M14X1,5 Aşık Diş Çapı : M12X1,25	48830-60G00

**CARRY FD 1999 - 2004**

Resim	Ürün Kodu ve Açıklaması	Detay	OEM
	<b>SZ3004</b> ROTMİLİ SAĞ-SOL 236 RE4816	Ağırlık : 0,484 kg / 1.067 lb Uzunluk : 236 mm / 9.29 inch Gövde Diş Çapı : M14X1,5 Aşık Diş Çapı : M12X1,25	, 4883076G00 48830-76G00, 48830-77A00

**EQUATOR 2009 - 2012**

Resim	Ürün Kodu ve Açıklaması	Detay	OEM
	<b>NS3007</b> ROTMİLİ RE2831	Ağırlık : 0,641 kg / 1.413 lb Uzunluk : 202 mm / 7.95 inch Gövde Diş Çapı : M20X1 Aşık Diş Çapı : M16X1,5	48521-EA000, 48521EA001

\* Bu sayfada ve katalogdaki tüm araçların adları, markaları, modelleri, sembolleri, logoları, orijinal numaraları (oe) ve diğer üçüncü parti numaraları sadece referans amaçlı kullanılmaktadır.

**GRAND VITARA FT, HT 1998 - 2005**

Resim	Ürün Kodu ve Açıklaması	Detay	OEM
	<b>CV3024</b> ROTMİLİ ÖN SAĞ - SOL 241	Ağırlık : 0,542 kg / 1.195 lb Uzunluk : 241 mm / 9.49 inch	4883067D00, 91175548
	<b>SZ3002</b> ROTMİLİ SAĞ-SOL RE4818	Ağırlık : 0,506 kg / 1.116 lb Uzunluk : 227 mm / 8.94 inch Gövde Diş Çapı : M16X1 Aşık Diş Çapı : M14X1,5	, 4883065D00 48830-65D00, 48830-67D01

**GRAND VITARA JT, TE, TD 2005 - 2015**

Resim	Ürün Kodu ve Açıklaması	Detay	OEM
	<b>SZ3007</b> ROTMİLİ	Ağırlık : 0,705 kg / 1.554 lb Uzunluk : 343 mm / 13.50 inch Gövde Diş Çapı : M18X1,5 Aşık Diş Çapı : M14X1,5	48830-65J00

**IGNIS I FH 2000 - 2003**

Resim	Ürün Kodu ve Açıklaması	Detay	OEM
	<b>SZ3010</b> ROTMİLİ M12X1,25 L=249,5	Ağırlık : 0,5 kg / 1.102 lb Uzunluk : 249,5 mm / 9.82 inch Gövde Diş Çapı : M14X1,5 Aşık Diş Çapı : M12X1,25	48830-78F00, 48830-78F01

**IGNIS II MH 2003 - 2008**

Resim	Ürün Kodu ve Açıklaması	Detay	OEM
	<b>OP3006</b> ROTMİLİ RC1824	Ağırlık : 0,42 kg / 0.926 lb Uzunluk : 240 mm / 9.45 inch Gövde Diş Çapı : M14X1,5 Aşık Diş Çapı : M12X1,25	4701745, 4883083 4883086G00

**IGNIS III MF 2016 -**

Resim	Ürün Kodu ve Açıklaması	Detay	OEM
	<b>SZ3016</b> ROTMİLİ ÖN	Ağırlık : 0,520 kg / 1.146 lb Uzunluk : 313 mm / 12.32 inch	48830-62R00

**LIANA ER 2001 - 2007**

Resim	Ürün Kodu ve Açıklaması	Detay	OEM
	<b>SZ3001</b> ROTMİLİ SAĞ- SOL RE4815	Ağırlık : 0,679 kg / 1.497 lb Uzunluk : 306 mm / 12.05 inch Gövde Diş Çapı : M14X1,5 Aşık Diş Çapı : M12X1,25	48830-60G00

**S-CROSS JY 2014 - 2021**

Resim	Ürün Kodu ve Açıklaması	Detay	OEM
	<b>SZ3013</b> ROTMİLİ M12X1,25	Ağırlık : 0,539 kg / 1.188 lb Uzunluk : 315 mm / 12.40 inch	4883061M00, 4883061M00000

**SPLASH EX 2008 - 2015**

Resim	Ürün Kodu ve Açıklaması	Detay	OEM
	<b>SZ3006</b> ROTMİLİ SAĞ-SOL RE4817	Ağırlık : 0,545 kg / 1.202 lb Uzunluk : 305 mm / 12.01 inch Gövde Diş Çapı : M18X1,5 Aşık Diş Çapı : M12X1,25	4709161, 4883062J00 48830-62J00, 4883063J00 48830-63J00, 93194002

**SWIFT II HATCHBACK EA, MA 1989 - 2004**

Resim	Ürün Kodu ve Açıklaması	Detay	OEM
	<b>SZ3005</b> ROTMİLİ RE4814	Ağırlık : 0,565 kg / 1.246 lb Uzunluk : 291 mm / 11.46 inch Gövde Diş Çapı : M14X1,5 Aşık Diş Çapı : M12X1,25	4883060B00, 48830-60B00
	<b>SZ3017</b> ROTMİLİ ÖN	Ağırlık : 0,455 kg / 1.003 lb Uzunluk : 298 mm / 11.73 inch	91173974

**SWIFT II SALOON AH, AJ 1989 - 2004**

Resim	Ürün Kodu ve Açıklaması	Detay	OEM
	<b>SZ3005</b> ROTMİLİ RE4814	Ağırlık : 0,565 kg / 1.246 lb Uzunluk : 291 mm / 11.46 inch Gövde Diş Çapı : M14X1,5 Aşık Diş Çapı : M12X1,25	4883060B00, 48830-60B00
	<b>SZ3017</b> ROTMİLİ ÖN	Ağırlık : 0,455 kg / 1.003 lb Uzunluk : 298 mm / 11.73 inch	91173974

\* Bu sayfada ve katalogdaki tüm araçların adları, markaları, modelleri, sembolleri, logoları, orjinal numaraları (oe) ve diğer üçüncü parti numaraları sadece referans amaçlı kullanılmaktadır.

**SWIFT III MZ, EZ SG 2005 - 2010**

Resim	Ürün Kodu ve Açıklaması	Detay	OEM
	<b>SZ3006</b> ROTMİLİ SAĞ-SOL RE4817	Ağırlık : 0,545 kg / 1.202 lb Uzunluk : 305 mm / 12.01 inch Gövde Diş Çapı : M18X1,5 Aşık Diş Çapı : M12X1,25	4709161, 4883062J00 48830-62J00, 4883063J00 48830-63J00, 93194002

**SWIFT IV FZ, NZ 2010 - 2017**

Resim	Ürün Kodu ve Açıklaması	Detay	OEM
	<b>SZ3012</b> ROTMİLİ M12X1,25	Ağırlık : 0,405 kg / 0.893 lb	4883068L00, 48830-68L00

**SWIFT V AZ 2017 -**

Resim	Ürün Kodu ve Açıklaması	Detay	OEM
	<b>SZ3015</b> ROTMİLİ ÖN	Ağırlık : 0,535 kg / 1.179 lb Uzunluk : 320 mm / 12.60 inch	48830-52R00

**SX4 GY 2006 - 2013**

Resim	Ürün Kodu ve Açıklaması	Detay	OEM
	<b>SZ3008</b> ROTMİLİ SAĞ	Ağırlık : 0,607 kg / 1.338 lb Uzunluk : 334 mm / 13.15 inch Gövde Diş Çapı : M16X1 Aşık Diş Çapı : M14X1,5	48830-79J00
	<b>SZ3009</b> ROTMİLİ SOL 334 RB5843	Ağırlık : 0,607 kg / 1.338 lb Uzunluk : 334 mm / 13.15 inch Gövde Diş Çapı : M16X1 Aşık Diş Çapı : M14X1,5	48830-79J10, 71750067

**XL-7 2002 - 2006**

Resim	Ürün Kodu ve Açıklaması	Detay	OEM
	<b>SZ3002</b> ROTMİLİ SAĞ-SOL RE4818	Ağırlık : 0,506 kg / 1.116 lb Uzunluk : 227 mm / 8.94 inch Gövde Diş Çapı : M16X1 Aşık Diş Çapı : M14X1,5	, 4883065D00 48830-65D00, 48830-67D01



**XL-7****2007 - 2009**

Resim	Ürün Kodu ve Açıklaması	Detay	OEM
	<b>CV3015</b> ROTMİLİ ÖN SAĞ - SOL 329	Ağırlık : 0,650 kg / 1.433 lb Uzunluk : 329 mm / 12.95 inch Gövde Diş Çapı : M16X1,5 Aşık Diş Çapı : M14X1,5	19149839, 4883078J00

**RIW®**

**TALBOT**

**EXPRESS****1981 - 1994**

Resim	Ürün Kodu ve Açıklaması	Detay	OEM
	<b>FI3024</b> ROTMİLİ SAĞ-SOL 289 RC2830	Ağırlık : 0,671 kg / 1.479 lb Uzunluk : 290 mm / 11.42 inch Gövde Diş Çapı : M16X1,5 Aşık Diş Çapı : M16X1,5	3812.27, 9750001180 9750390080

**SAMBA****1981 - 1986**

Resim	Ürün Kodu ve Açıklaması	Detay	OEM
	<b>PE3010</b> ROTMİLİ SAĞ-SOL 260 RC2811	Ağırlık : 0,511 kg / 1.127 lb Uzunluk : 265 mm / 10.43 inch Gövde Diş Çapı : M12X1 Aşık Diş Çapı : M14X1,5	3812.15, 3812.19 381215, 381219 95560858

**TAGORA****1981 - 1986**

Resim	Ürün Kodu ve Açıklaması	Detay	OEM
	<b>PE3010</b> ROTMİLİ SAĞ-SOL 260 RC2811	Ağırlık : 0,511 kg / 1.127 lb Uzunluk : 265 mm / 10.43 inch Gövde Diş Çapı : M12X1 Aşık Diş Çapı : M14X1,5	3812.15, 3812.19 381215, 381219 95560858

**RIW<sup>®</sup>**

**TESLA**



**MODEL 3** | **2017 - 2021**

Resim	Ürün Kodu ve Açıklaması	Detay	OEM
	<b>TS3003</b> ROTMİLİ ÖN	Ağırlık : 0,592 kg / 1.305 lb Uzunluk : 266 mm / 10.47 inch	107080100E, 118883200B

**MODEL 3** | **1ST FACELIFT** | **2021 - 2024**

Resim	Ürün Kodu ve Açıklaması	Detay	OEM
	<b>TS3003</b> ROTMİLİ ÖN	Ağırlık : 0,592 kg / 1.305 lb Uzunluk : 266 mm / 10.47 inch	107080100E, 118883200B

**MODEL S** | **2012 - 2016**

Resim	Ürün Kodu ve Açıklaması	Detay	OEM
	<b>TS3001</b> ROTMİLİ ÖN	Ağırlık : 0,883 kg / 1.947 lb Uzunluk : 314 mm / 12.36 inch	145362800B*, 600707100A* 600707100B*
	<b>TS3002</b> ROTMİLİ ÖN	Ağırlık : 0,608 kg / 1.340 lb Uzunluk : 246,5 mm / 9.70 inch	102783100E

**MODEL S** | **1ST FACELIFT** | **2016 - 2021**

Resim	Ürün Kodu ve Açıklaması	Detay	OEM
	<b>TS3002</b> ROTMİLİ ÖN	Ağırlık : 0,608 kg / 1.340 lb Uzunluk : 246,5 mm / 9.70 inch	102783100E

**MODEL X** | **2016 - 2021**

Resim	Ürün Kodu ve Açıklaması	Detay	OEM
	<b>TS3002</b> ROTMİLİ ÖN	Ağırlık : 0,608 kg / 1.340 lb Uzunluk : 246,5 mm / 9.70 inch	102783100E

**MODEL X I FACELIFT 2021 -**

Resim	Ürün Kodu ve Açıklaması	Detay	OEM
	<b>TS3002</b> ROTMİLİ ÖN	Ağırlık : 0,608 kg / 1.340 lb Uzunluk : 246,5 mm / 9.70 inch	102783100E

**MODEL Y I 2020 -**

Resim	Ürün Kodu ve Açıklaması	Detay	OEM
	<b>TS3003</b> ROTMİLİ ÖN	Ağırlık : 0,592 kg / 1.305 lb Uzunluk : 266 mm / 10.47 inch	107080100E, 118883200B

**RIW®**

**TOGG**

**T10X****2023 -**



Resim	Ürün Kodu ve Açıklaması	Detay	OEM
	<b>TG3001</b> ROTMİLİ ÖN	Ağırlık : 0,715 kg / 1.576 lb Uzunluk : 277 mm / 10.91 inch	B0601101110



**RIW<sup>®</sup>**

**TOYOTA**

**4RUNNER**
**N28**
**2010 - 2024**

Resim	Ürün Kodu ve Açıklaması	Detay	OEM
	<b>TO3016</b> ROTMİLİ M16X1,5 L = 261	Ağırlık : 0,75 kg / 1.653 lb Uzunluk : 261 mm / 10.28 inch Gövde Diş Çapı : M16X1,5 Aşık Diş Çapı : M24X1,5	4550360040, 45503-60040
	<b>TO3024</b> ROTMİLİ ÖN	Ağırlık : 0,895 kg / 1.973 lb Uzunluk : 287 mm / 11.30 inch	45503-35070

**ARISTO**
**S16**
**1997 - 2005**

Resim	Ürün Kodu ve Açıklaması	Detay	OEM
	<b>LX3003</b> ROTMİLİ SOL VE SAĞ 222,5	Ağırlık : 0,504 kg / 1.111 lb Uzunluk : 222,5 mm / 8.76 inch	4550339155

**AURIS**
**I E15**
**2007 - 2013**

Resim	Ürün Kodu ve Açıklaması	Detay	OEM
	<b>TO3028</b> ROTMİLİ ÖN SAĞ - SOL 233 RZ2221	Ağırlık : 0,541 kg / 1.193 lb Uzunluk : 233 mm / 9.17 inch Gövde Diş Çapı : M15X1,5 Aşık Diş Çapı : M14X1,5	45510-12390-P, 45510-12391-P

**AVALON**
**XX10, XX20**
**1995 - 2004**

Resim	Ürün Kodu ve Açıklaması	Detay	OEM
	<b>TO3830</b> ROTMİLİ ÖN SAĞ - SOL 336 RE3830	Ağırlık : 0,749 kg / 1.651 lb Uzunluk : 336 mm / 13.23 inch Gövde Diş Çapı : M14X1,5 Aşık Diş Çapı : M15X1,5	45046-29355, 45503-09030 45503-09040, 45503-29355 45503-39055, 45503-39135



**AVALON**
**XX30**
**2005 - 2012**

Resim	Ürün Kodu ve Açıklaması	Detay	OEM
	<b>TO3030</b> ROTMİLİ	Ağırlık : 0,662 kg / 1.459 lb Uzunluk : 247 mm / 9.72 inch Gövde Diş Çapı : M14X1,5 Aşık Diş Çapı : M15X1,5	45503-39275

**AVENSIS I T22 1997 - 2003**

Resim	Ürün Kodu ve Açıklaması	Detay	OEM
	<b>TO3833</b> ROTMİLİ SAĞ-SOL RE3833	Ağırlık : 0,464 kg / 1.023 lb Uzunluk : 241 mm / 9.49 inch Gövde Diş Çapı : M16X1,5 Aşık Diş Çapı : M14X1,5	4550305020, 45503-05020 4550305050

**AVENSIS II T25 2003 - 2009**

Resim	Ürün Kodu ve Açıklaması	Detay	OEM
	<b>TO3020</b> ROTMİLİ 304 RE3841	Ağırlık : 0,667 kg / 1.470 lb Uzunluk : 304 mm / 11.97 inch Gövde Diş Çapı : M14X1,5 Aşık Diş Çapı : M16X1,5	455030F010, 45503-0F010 4550320170, 45503-20170
	<b>TO3031</b> ROTMİLİ ÖN SAĞ - SOL 368	Ağırlık : 0,715 kg / 1.576 lb Uzunluk : 368 mm / 14.49 inch Gövde Diş Çapı : M15X1,5 Aşık Diş Çapı : M14X1,5	4550005030

**AVENSIS III T27 2009 - 2015**

Resim	Ürün Kodu ve Açıklaması	Detay	OEM
	<b>TO3029</b> ROTMİLİ	Ağırlık : 0,558 kg / 1.230 lb Uzunluk : 243 mm / 9.57 inch Gövde Diş Çapı : M16X1,5 Aşık Diş Çapı : M14X1,5	45500-05040

**AVENSIS VERSO 2001 - 2009**

Resim	Ürün Kodu ve Açıklaması	Detay	OEM
	<b>TO3022</b> ROTMİLİ	Ağırlık : 0,62 kg / 1.367 lb Uzunluk : 289 mm / 11.38 inch Gövde Diş Çapı : M16X1,5 Aşık Diş Çapı : M14X1,5	4550349105, 45503-49105

**AYGO B1 2005 - 2014**

Resim	Ürün Kodu ve Açıklaması	Detay	OEM
	<b>PE3022</b> ROTMİLİ	Ağırlık : 0,442 kg / 0.974 lb Uzunluk : 224 mm / 8.82 inch Gövde Diş Çapı : M14X1,5 Aşık Diş Çapı : M12X1,25	4001.33, 45500-0H010

**CAMRY I XV10 1991 - 1996**

Resim	Ürün Kodu ve Açıklaması	Detay	OEM
	<b>TO3830</b> ROTMİLİ ÖN SAĞ - SOL 336 RE3830	Ağırlık : 0,749 kg / 1.651 lb Uzunluk : 336 mm / 13.23 inch Gövde Diş Çapı : M14X1,5 Aşık Diş Çapı : M15X1,5	45046-29355, 45503-09030 45503-09040, 45503-29355 45503-39055, 45503-39135

**CAMRY II XV20 1996 - 2001**

Resim	Ürün Kodu ve Açıklaması	Detay	OEM
	<b>TO3830</b> ROTMİLİ ÖN SAĞ - SOL 336 RE3830	Ağırlık : 0,749 kg / 1.651 lb Uzunluk : 336 mm / 13.23 inch Gövde Diş Çapı : M14X1,5 Aşık Diş Çapı : M15X1,5	45046-29355, 45503-09030 45503-09040, 45503-29355 45503-39055, 45503-39135

**CAMRY III XV30 2001 - 2006**

Resim	Ürün Kodu ve Açıklaması	Detay	OEM
	<b>TO3843</b> ROTMİLİ	Ağırlık : 0,667 kg / 1.470 lb Uzunluk : 236.8 mm / 9.32 inch Gövde Diş Çapı : M14X1,5 Aşık Diş Çapı : M15X1,5	45503-09230, 45503-39225

**CAMRY IV XV40 2007 - 2011**

Resim	Ürün Kodu ve Açıklaması	Detay	OEM
	<b>TO3030</b> ROTMİLİ	Ağırlık : 0,662 kg / 1.459 lb Uzunluk : 247 mm / 9.72 inch Gövde Diş Çapı : M14X1,5 Aşık Diş Çapı : M15X1,5	45503-39275

**CARINA T17 1987 - 1993**

Resim	Ürün Kodu ve Açıklaması	Detay	OEM
	<b>TO3819</b> ROTMİLİ SAĞ-SOL 239 RE3819	Ağırlık : 0,519 kg / 1.144 lb Uzunluk : 239 mm / 9.41 inch Gövde Diş Çapı : M14X1,5 Aşık Diş Çapı : M15X1,5	4550329435, 45503-29435 4550329615, 45503-29615

**CARINA T19 1992 - 1997**

Resim	Ürün Kodu ve Açıklaması	Detay	OEM
	<b>TO3834</b> ROTMİLİ ÖN SAĞ - SOL 240 RE3834	Ağırlık : 0,459 kg / 1.012 lb Uzunluk : 240 mm / 9.45 inch Gövde Diş Çapı : M14X1,5 Aşık Diş Çapı : M14X1,5	4550305010, 45503-05010 4550329435, 45503-29435 45503-29615

\* Bu sayfada ve katalogdaki tüm araçların adları, markaları, modelleri, sembolleri, logoları, orijinal numaraları (oe) ve diğer üçüncü parti numaraları sadece referans amaçlı kullanılmaktadır.

**CELICA T23 1999 - 2005**

Resim	Ürün Kodu ve Açıklaması	Detay	OEM
	<b>TO3007</b> ROTMİLİ M14X1,5 L = 302 MM	Ağırlık : 0,681 kg / 1.501 lb Uzunluk : 302 mm / 11.89 inch Gövde Diş Çapı : M14X1,5 Aşık Diş Çapı : M14X1,5	45503-49035

**CH-R X1 HYBRID 2016 - 2023**

Resim	Ürün Kodu ve Açıklaması	Detay	OEM
	<b>TO3035</b> ROTMİLİ SOL VE SAĞ 279,5	Ağırlık : 0,639 kg / 1.409 lb Uzunluk : 279,5 mm / 11.00 inch	45510F4010

**COROLLA E210 2019 -**

Resim	Ürün Kodu ve Açıklaması	Detay	OEM
	<b>TO3040</b> ROTMİLİ SOL VE SAĞ 281	Ağırlık : 0,610 kg / 1.345 lb Uzunluk : 281 mm / 11.06 inch Gövde Diş Çapı : M20X1,5	4551002430

**COROLLA CROSS XG10 2022 -**

Resim	Ürün Kodu ve Açıklaması	Detay	OEM
	<b>TO3040</b> ROTMİLİ SOL VE SAĞ 281	Ağırlık : 0,610 kg / 1.345 lb Uzunluk : 281 mm / 11.06 inch Gövde Diş Çapı : M20X1,5	4551002430

**COROLLA EU E100 1992 - 1997**

Resim	Ürün Kodu ve Açıklaması	Detay	OEM
	<b>TO3044</b> ROTMİLİ ÖN	Ağırlık : 0,615 kg / 1.356 lb Uzunluk : 348 mm / 13.70 inch	4550319205
	<b>TO3816</b> ROTMİLİ SAĞ-SOL HİDROLİK 321 RE3816	Ağırlık : 0,576 kg / 1.270 lb Uzunluk : 321 mm / 12.64 inch Gövde Diş Çapı : M14X1,5 Aşık Diş Çapı : M14X1,5	4550319135, 45503-19135

**COROLLA EU E110 1997 - 2002**

Resim	Ürün Kodu ve Açıklaması	Detay	OEM
	<b>TO3814</b> ROTMİLİ ÖN SOL VE SAĞ RE3814	Ağırlık : 0,671 kg / 1.479 lb Uzunluk : 330 mm / 12.99 inch Gövde Diş Çapı : M14X1,5 Aşık Diş Çapı : M14X1,5	4550319125, 45503-19125



**COROLLA EU E120 2002 - 2007**

Resim	Ürün Kodu ve Açıklaması	Detay	OEM
	<b>TO3838</b> ROTMİLİ SAĞ-SOL 273 RE3838	Ağırlık : 0,558 kg / 1.230 lb Uzunluk : 273 mm / 10.75 inch Gövde Diş Çapı : M14X1,5 Aşık Diş Çapı : M14X1,5	4550302050, 4550302080 4550319130, 45503-19130 4550319255, 45503-19255 4550319256

**COROLLA EU E140 2007 - 2013**

Resim	Ürün Kodu ve Açıklaması	Detay	OEM
	<b>TO3028</b> ROTMİLİ ÖN SAĞ - SOL 233 RZ2221	Ağırlık : 0,541 kg / 1.193 lb Uzunluk : 233 mm / 9.17 inch Gövde Diş Çapı : M15X1,5 Aşık Diş Çapı : M14X1,5	45510-12390-P, 45510-12391-P

**COROLLA EU E90 1987 - 1992**

Resim	Ürün Kodu ve Açıklaması	Detay	OEM
	<b>TO3814</b> ROTMİLİ ÖN SOL VE SAĞ RE3814	Ağırlık : 0,671 kg / 1.479 lb Uzunluk : 330 mm / 12.99 inch Gövde Diş Çapı : M14X1,5 Aşık Diş Çapı : M14X1,5	4550319125, 45503-19125
	<b>TO3816</b> ROTMİLİ SAĞ-SOL HİDROLİK 321 RE3816	Ağırlık : 0,576 kg / 1.270 lb Uzunluk : 321 mm / 12.64 inch Gövde Diş Çapı : M14X1,5 Aşık Diş Çapı : M14X1,5	4550319135, 45503-19135

**COROLLA US E120 2003 - 2008**

Resim	Ürün Kodu ve Açıklaması	Detay	OEM
	<b>TO3023</b> ROTMİLİ ÖN SAĞ - SOL 273	Ağırlık : 0,594 kg / 1.310 lb Uzunluk : 273 mm / 10.75 inch Gövde Diş Çapı : M14X1,5 Aşık Diş Çapı : M15X1,5	4550302060, 45503-02060 4550302070, 45503-02070 4550309400, 45503-09400

**COROLLA US**
**E140**
**2009 - 2013**

Resim	Ürün Kodu ve Açıklaması	Detay	OEM
	<b>TO3033</b> ROTMİLİ ÖN	Ağırlık : 0,715 kg / 1.576 lb Uzunluk : 366 mm / 14.41 inch	4551002150, 4551012451

**COROLLA VERSO**
**2004 - 2009**

Resim	Ürün Kodu ve Açıklaması	Detay	OEM
	<b>TO3020</b> ROTMİLİ 304 RE3841	Ağırlık : 0,667 kg / 1.470 lb Uzunluk : 304 mm / 11.97 inch Gövde Diş Çapı : M14X1,5 Aşık Diş Çapı : M16X1,5	455030F010, 45503-0F010 4550320170, 45503-20170

**CORONA**
**1992 - 1995**

Resim	Ürün Kodu ve Açıklaması	Detay	OEM
	<b>TO3819</b> ROTMİLİ SAĞ-SOL 239 RE3819	Ağırlık : 0,519 kg / 1.144 lb Uzunluk : 239 mm / 9.41 inch Gövde Diş Çapı : M14X1,5 Aşık Diş Çapı : M15X1,5	4550329435, 45503-29435 4550329615, 45503-29615



**CROWN**
**S17**
**1999 - 2007**

Resim	Ürün Kodu ve Açıklaması	Detay	OEM
	<b>LX3003</b> ROTMİLİ SOL VE SAĞ 222,5	Ağırlık : 0,504 kg / 1.111 lb Uzunluk : 222,5 mm / 8.76 inch	4550339155

**ECHO**
**XP10**
**1999 - 2003**

Resim	Ürün Kodu ve Açıklaması	Detay	OEM
	<b>TO3010</b> ROTMİLİ M14X1,5 L= 340 MM	Ağırlık : 0,743 kg / 1.638 lb Uzunluk : 339.5 mm / 13.37 inch	45503-52030
	<b>TO3837</b> ROTMİLİ SAĞ-SOL RE3837	Ağırlık : 0,465 kg / 1.025 lb Uzunluk : 240 mm / 9.45 inch Gövde Diş Çapı : M14X1,5 Aşık Diş Çapı : M12X1,25	4550352010, 45503-52010 4550359045

**FJ CRUISER**
**GSJ1**
**2007 - 2014**

Resim	Ürün Kodu ve Açıklaması	Detay	OEM
	<b>TO3024</b> ROTMİLİ ÖN	Ağırlık : 0,895 kg / 1.973 lb Uzunluk : 287 mm / 11.30 inch	45503-35070
	<b>TO3042</b> ROTMİLİ SOL VE SAĞ 286	Ağırlık : 0,735 kg / 1.620 lb Uzunluk : 286 mm / 11.26 inch	45503-39305




**GT86**
**2012 - -**

Resim	Ürün Kodu ve Açıklaması	Detay	OEM
	<b>SU3011</b> ROTMİLİ SOL VE SAĞ 226.5	Ağırlık : 0,476 kg / 1.049 lb Uzunluk : 226.5 mm / 8.92 inch	34160CA000, SU00300832

**HIACE**
**III**
**1983 - 1995**

Resim	Ürün Kodu ve Açıklaması	Detay	OEM
	<b>TO3002</b> ROTMİLİ SOL VE SAĞ 262	Ağırlık : 0,650 kg / 1.433 lb Uzunluk : 244.5 mm / 9.63 inch Gövde Diş Çapı : M14X1,5 Aşık Diş Çapı : M15X1,5	4550329565, 4550329575
	<b>TO3836</b> ROTMİLİ SAĞ-SOL 276 RE3836	Ağırlık : 0,757 kg / 1.669 lb Uzunluk : 276 mm / 10.87 inch Gövde Diş Çapı : M17X1,5 Aşık Diş Çapı : M14X1,5	4550319116, 4550329255 45503-29255

**HIACE**
**IV**
**1995 - 2006**

Resim	Ürün Kodu ve Açıklaması	Detay	OEM
	<b>TO3002</b> ROTMİLİ SOL VE SAĞ 262	Ağırlık : 0,650 kg / 1.433 lb Uzunluk : 244.5 mm / 9.63 inch Gövde Diş Çapı : M14X1,5 Aşık Diş Çapı : M15X1,5	4550329565, 4550329575
	<b>TO3008</b> ROTMİLİ ÖN SAĞ - SOL 275	Uzunluk : 275 mm / 10.83 inch Gövde Diş Çapı : M15X1,5 Aşık Diş Çapı : M14X1,5	4550329565, 45503-29565
	<b>TO3836</b> ROTMİLİ SAĞ-SOL 276 RE3836	Ağırlık : 0,757 kg / 1.669 lb Uzunluk : 276 mm / 10.87 inch Gövde Diş Çapı : M17X1,5 Aşık Diş Çapı : M14X1,5	4550319116, 4550329255 45503-29255

\* Bu sayfada ve katalogdaki tüm araçların adları, markaları, modelleri, sembolleri, logoları, orjinal numaraları (oe) ve diğer üçüncü parti numaraları sadece referans amaçlı kullanılmaktadır.



**HIACE V 2006 - 2019**

Resim	Ürün Kodu ve Açıklaması	Detay	OEM
	<b>TO3003</b> ROTMİLİ SOL VE SAĞ 275	Ağırlık : 0,730 kg / 1.609 lb Uzunluk : 275 mm / 10.83 inch Gövde Diş Çapı : M14X1,5 Aşık Diş Çapı : M15X1,5	45503-29836
	<b>TO3008</b> ROTMİLİ ÖN SAĞ - SOL 275	Uzunluk : 275 mm / 10.83 inch Gövde Diş Çapı : M15X1,5 Aşık Diş Çapı : M14X1,5	4550329565, 45503-29565

**HIGHLANDER U2 2000 - 2007**

Resim	Ürün Kodu ve Açıklaması	Detay	OEM
	<b>TO3043</b> ROTMİLİ SOL VE SAĞ 245	Ağırlık : 0,515 kg / 1.135 lb Uzunluk : 245 mm / 9.65 inch	45503-49085

**HIGHLANDER U4 2008 - 2013**

Resim	Ürün Kodu ve Açıklaması	Detay	OEM
	<b>TO3041</b> ROTMİLİ SOL VE SAĞ 257	Ağırlık : 0,650 kg / 1.433 lb Uzunluk : 257 mm / 10.12 inch	45510-0E030, 45510-0E040 45510-0E042, 45510-0E070 45510-0T010

**HIGHLANDER U5 2014 - 2019**

Resim	Ürün Kodu ve Açıklaması	Detay	OEM
	<b>TO3041</b> ROTMİLİ SOL VE SAĞ 257	Ağırlık : 0,650 kg / 1.433 lb Uzunluk : 257 mm / 10.12 inch	45510-0E030, 45510-0E040 45510-0E042, 45510-0E070 45510-0T010

**HILUX III PICK-UP 2WD 2005 - 2015**

Resim	Ürün Kodu ve Açıklaması	Detay	OEM
	<b>TO3025</b> ROTMİLİ	Ağırlık : 0,72 kg / 1.587 lb Uzunluk : 294 mm / 11.57 inch Gövde Diş Çapı : M15X1,5 Aşık Diş Çapı : M14X1,5	4550309320, 45503-09320 45503-09321, 45503-09331

**HILUX III PICK-UP 4WD 2005 - 2015**

Resim	Ürün Kodu ve Açıklaması	Detay	OEM
	<b>TO3025</b> ROTMİLİ	Ağırlık : 0,72 kg / 1.587 lb Uzunluk : 294 mm / 11.57 inch Gövde Diş Çapı : M15X1,5 Aşık Diş Çapı : M14X1,5	4550309320, 45503-09320 45503-09321, 45503-09331


**HILUX IV 2016 -**

Resim	Ürün Kodu ve Açıklaması	Detay	OEM
	<b>TO3001</b> ROTMİLİ SOL VE SAĞ 297	Ağırlık : 0,810 kg / 1.786 lb Uzunluk : 297 mm / 11.69 inch	455030K130

**INNOVA MPV 2005 - 2015**

Resim	Ürün Kodu ve Açıklaması	Detay	OEM
	<b>TO3014</b> ROTMİLİ	Ağırlık : 1 kg / 2.205 lb Uzunluk : 295.8 mm / 11.65 inch Gövde Diş Çapı : M14X1,5 Aşık Diş Çapı : M15X1,5	45503-09350

**IQ 2009 - 2016**

Resim	Ürün Kodu ve Açıklaması	Detay	OEM
	<b>TO3026</b> ROTMİLİ	Uzunluk : 433 mm / 17.05 inch	45046-74010
	<b>TO3027</b> ROTMİLİ	Ağırlık : 0,423 kg / 0.933 lb Uzunluk : 117 mm / 4.61 inch	4550374010, 45503-74010

**LAND CRUISER 100 J1 1998 - 2007**

Resim	Ürün Kodu ve Açıklaması	Detay	OEM
	<b>TO3006</b> ROTMİLİ ÖN 198	Ağırlık : 0,850 kg / 1.874 lb Uzunluk : 198 mm / 7.80 inch Gövde Diş Çapı : M18X1,5 Aşık Diş Çapı : M20X1,5	45503-69015
	<b>TO3844</b> ROTMİLİ	Ağırlık : 0,93 kg / 2.050 lb Uzunluk : 207 mm / 8.15 inch Gövde Diş Çapı : M27X1,5 Aşık Diş Çapı : M20X1,5	45503-69025

\* Bu sayfada ve katalogdaki tüm araçların adları, markaları, modelleri, sembolleri, logoları, orjinal numaraları (oe) ve diğer üçüncü parti numaraları sadece referans amaçlı kullanılmaktadır.

**LAND CRUISER 100 J1 1998 - 2007**

Resim	Ürün Kodu ve Açıklaması	Detay	OEM
	<b>TO3845</b> ROTMİLİ ÖN SAĞ - SOL 132	Ağırlık : 0,73 kg / 1.609 lb Uzunluk : 132 mm / 5.20 inch Gövde Diş Çapı : M18X1,5 Aşık Diş Çapı : M20X1,5	45503-39075

**LAND CRUISER 200 J2 2008 - 2022**

Resim	Ürün Kodu ve Açıklaması	Detay	OEM
	<b>TO3015</b> ROTMİLİ	Ağırlık : 1,374 kg / 3.029 lb Uzunluk : 233 mm / 9.17 inch Gövde Diş Çapı : M22X1,5 Aşık Diş Çapı : M28X1,5	4550360030, 45503-60030

**LAND CRUISER J15 2010 -**

Resim	Ürün Kodu ve Açıklaması	Detay	OEM
	<b>TO3016</b> ROTMİLİ M16X1,5 L = 261	Ağırlık : 0,75 kg / 1.653 lb Uzunluk : 261 mm / 10.28 inch Gövde Diş Çapı : M16X1,5 Aşık Diş Çapı : M24X1,5	4550360040, 45503-60040

**LAND CRUISER PRADO KDJ12, GRJ12 2003 - 2010**

Resim	Ürün Kodu ve Açıklaması	Detay	OEM
	<b>TO3846</b> ROTMİLİ ÖN SAĞ - SOL 259	Ağırlık : 0,667 kg / 1.470 lb Uzunluk : 259 mm / 10.20 inch Gövde Diş Çapı : M22X1,5 Aşık Diş Çapı : M15X1,5	45503-39235

**MARK X I 2004 - 2009**

Resim	Ürün Kodu ve Açıklaması	Detay	OEM
	<b>LX3002</b> ROTMİLİ	Ağırlık : 0,61 kg / 1.345 lb Uzunluk : 259 mm / 10.20 inch	4550330070, 4550330090

**MARK X II 2009 - 2019**

Resim	Ürün Kodu ve Açıklaması	Detay	OEM
	<b>LX3002</b> ROTMİLİ	Ağırlık : 0,61 kg / 1.345 lb Uzunluk : 259 mm / 10.20 inch	4550330070, 4550330090

\* Bu sayfada ve katalogdaki tüm araçların adları, markaları, modelleri, sembolleri, logoları, orjinal numaraları (oe) ve diğer üçüncü parti numaraları sadece referans amaçlı kullanılmaktadır.

**MATRIX**
**2003 - 2008**

Resim	Ürün Kodu ve Açıklaması	Detay	OEM
	<b>TO3018</b> ROTMİLİ ÖN SAĞ - SOL 273	Ağırlık : 0,567 kg / 1.250 lb Uzunluk : 273 mm / 10.75 inch Gövde Diş Çapı : M14X1,5 Aşık Diş Çapı : M15X1,5	4550301030, 45503-01030 45503-09430

**PICNIC**
**1996 - 2001**

Resim	Ürün Kodu ve Açıklaması	Detay	OEM
	<b>TO3819</b> ROTMİLİ SAĞ-SOL 239 RE3819	Ağırlık : 0,519 kg / 1.144 lb Uzunluk : 239 mm / 9.41 inch Gövde Diş Çapı : M14X1,5 Aşık Diş Çapı : M15X1,5	4550329435, 45503-29435 4550329615, 45503-29615

**PREVIA**
**ACR3**
**2000 - 2006**

Resim	Ürün Kodu ve Açıklaması	Detay	OEM
	<b>TO3011</b> ROTMİLİ M15X1,5 L = 235 MM	Ağırlık : 0,61 kg / 1.345 lb Uzunluk : 235 mm / 9.25 inch Gövde Diş Çapı : M14X1,5 Aşık Diş Çapı : M15X1,5	45503-29765

**PREVIA**
**XR10, XR20**
**1990 - 2000**

Resim	Ürün Kodu ve Açıklaması	Detay	OEM
	<b>TO3013</b> ROTMİLİ	Ağırlık : 0,52 kg / 1.146 lb Uzunluk : 201,5 mm / 7.93 inch Gövde Diş Çapı : M14X1,5 Aşık Diş Çapı : M14X1,5	4550329295, 45503-29295

**PRIUS**
**HYBIRD XW30**
**2009 - 2015**

Resim	Ürün Kodu ve Açıklaması	Detay	OEM
	<b>TO3047</b> ROTMİLİ ÖN	Ağırlık : 0,501 kg / 1.105 lb Uzunluk : 245 mm / 9.65 inch	4551047040, 4551047050 455107070

**PRIUS**
**XW20**
**2003 - 2009**

Resim	Ürün Kodu ve Açıklaması	Detay	OEM
	<b>TO3034</b> ROTMİLİ SOL VE SAĞ 280,5	Ağırlık : 0,523 kg / 1.153 lb Uzunluk : 280,5 mm / 11.04 inch Gövde Diş Çapı : M14X1,5 Aşık Diş Çapı : M14X1,5	4550347030

\* Bu sayfada ve katalogdaki tüm araçların adları, markaları, modelleri, sembolleri, logoları, orjinal numaraları (oe) ve diğer üçüncü parti numaraları sadece referans amaçlı kullanılmaktadır.

**PROACE**
**II**
**2016 -**

Resim	Ürün Kodu ve Açıklaması	Detay	OEM
	<b>CI3020</b> ROTMİLİ SOL VE SAĞ 281,2	Ağırlık : 0,615 kg / 1.356 lb Uzunluk : 266 mm / 10.47 inch Gövde Diş Çapı : M16X1,5 Aşık Diş Çapı : M14X1,5	9820340280, SU001A7257


**QUALIS**
**1997 - 2004**

Resim	Ürün Kodu ve Açıklaması	Detay	OEM
	<b>TO3017</b> ROTMİLİ M14X1,5 L=296 MM	Ağırlık : 0,623 kg / 1.373 lb Uzunluk : 296 mm / 11.65 inch Gövde Diş Çapı : M14X1,5 Aşık Diş Çapı : M14X1,5	

**RAV 4**
**I XA10**
**1997 - 2000**

Resim	Ürün Kodu ve Açıklaması	Detay	OEM
	<b>TO3828</b> ROTMİLİ SAĞ-SOL HİDROLİK 310 RE3828	Ağırlık : 0,623 kg / 1.373 lb Uzunluk : 313 mm / 12.32 inch Gövde Diş Çapı : M14X1,5 Aşık Diş Çapı : M14X1,5	4550319215, 45503-19215 4550329365, 45503-29365

**RAV 4**
**II XA20**
**2000 - 2005**

Resim	Ürün Kodu ve Açıklaması	Detay	OEM
	<b>TO3839</b> ROTMİLİ SAĞ-SOL 290 RE3839	Ağırlık : 0,697 kg / 1.537 lb Uzunluk : 298 mm / 11.73 inch Gövde Diş Çapı : M14X1,5 Aşık Diş Çapı : M15X1,5	4550342020, 45503-42020 45503-49165
	<b>TO3840</b> ROTMİLİ SAĞ-SOL 290 RE3840	Ağırlık : 0,625 kg / 1.378 lb Uzunluk : 298 mm / 11.73 inch Gövde Diş Çapı : M14X1,5 Aşık Diş Çapı : M15X1,5	4550349055, 45503-49055

**RAV 4**
**III XA30**
**2005 - 2013**

Resim	Ürün Kodu ve Açıklaması	Detay	OEM
	<b>TO3032</b> ROTMİLİ ÖN SAĞ - SOL 242,5	Ağırlık : 0,594 kg / 1.310 lb Uzunluk : 243 mm / 9.57 inch Gövde Diş Çapı : M16X1,5 Aşık Diş Çapı : M16X1,5	45510-42030

**SEQUOIA**
**2001 - 2004**

Resim	Ürün Kodu ve Açıklaması	Detay	OEM
	<b>TO3012</b> ROTMİLİ ÖN 193	Ağırlık : 0,776 kg / 1.711 lb Uzunluk : 193 mm / 7.60 inch Gövde Diş Çapı : M18X1,5 Aşık Diş Çapı : M18X1,5	4550309120, 45503-09120 4550309240, 45503-09240

**SEQUOIA**
**2005 - 2007**

Resim	Ürün Kodu ve Açıklaması	Detay	OEM
	<b>TO3012</b> ROTMİLİ ÖN 193	Ağırlık : 0,776 kg / 1.711 lb Uzunluk : 193 mm / 7.60 inch Gövde Diş Çapı : M18X1,5 Aşık Diş Çapı : M18X1,5	4550309120, 45503-09120 4550309240, 45503-09240

**SEQUOIA**
**2008 - 2017**

Resim	Ürün Kodu ve Açıklaması	Detay	OEM
	<b>TO3036</b> ROTMİLİ SOL VE SAĞ 233	Ağırlık : 1,470 kg / 3.241 lb Uzunluk : 233 mm / 9.17 inch	074550309240, 455030C020 455030C030, 74550309240

**SIENNA**
**XL10**
**1998 - 2003**

Resim	Ürün Kodu ve Açıklaması	Detay	OEM
	<b>TO3830</b> ROTMİLİ ÖN SAĞ - SOL 336 RE3830	Ağırlık : 0,749 kg / 1.651 lb Uzunluk : 336 mm / 13.23 inch Gövde Diş Çapı : M14X1,5 Aşık Diş Çapı : M15X1,5	45046-29355, 45503-09030 45503-09040, 45503-29355 45503-39055, 45503-39135

**SIENNA**
**XL20**
**2004 - 2010**

Resim	Ürün Kodu ve Açıklaması	Detay	OEM
	<b>TO3005</b> ROTMİLİ ÖN SAĞ - SOL 244	Ağırlık : 0,632 kg / 1.393 lb Uzunluk : 244 mm / 9.61 inch Gövde Diş Çapı : M14X1,5 Aşık Diş Çapı : M16X1,5	4550309250, 45503-09250

**SOLARA**
**V3**
**2004 - 2008**

Resim	Ürün Kodu ve Açıklaması	Detay	OEM
	<b>TO3843</b> ROTMİLİ	Ağırlık : 0,667 kg / 1.470 lb Uzunluk : 236.8 mm / 9.32 inch Gövde Diş Çapı : M14X1,5 Aşık Diş Çapı : M15X1,5	45503-09230, 45503-39225

\* Bu sayfada ve katalogdaki tüm araçların adları, markaları, modelleri, sembolleri, logoları, orjinal numaraları (oe) ve diğer üçüncü parti numaraları sadece referans amaçlı kullanılmaktadır.

**SOLARA XV20 1999 - 2003**

Resim	Ürün Kodu ve Açıklaması	Detay	OEM
	<b>TO3830</b> ROTMİLİ ÖN SAĞ - SOL 336 RE3830	Ağırlık : 0,749 kg / 1.651 lb Uzunluk : 336 mm / 13.23 inch Gövde Diş Çapı : M14X1,5 Aşık Diş Çapı : M15X1,5	45046-29355, 45503-09030 45503-09040, 45503-29355 45503-39055, 45503-39135

**STARLET P7 1984 - 1989**

Resim	Ürün Kodu ve Açıklaması	Detay	OEM
	<b>TO3046</b> ROTMİLİ ÖN	Ağırlık : 0,505 kg / 1.113 lb Uzunluk : 272 mm / 10.71 inch	45503-19075




**STARLET P8 1989 - 1996**

Resim	Ürün Kodu ve Açıklaması	Detay	OEM
	<b>TO3009</b> ROTMİLİ M12X1,25 L= 287 MM	Ağırlık : 0,436 kg / 0.961 lb Uzunluk : 287 mm / 11.30 inch Gövde Diş Çapı : M12X1,25 Aşık Diş Çapı : M12X1,25	45503-19155, 45503-19195

**SUPRA A80 1993 - 2002**



Resim	Ürün Kodu ve Açıklaması	Detay	OEM
	<b>LX3009</b> ROTMİLİ ÖN	Ağırlık : 0,515 kg / 1.135 lb Uzunluk : 230 mm / 9.06 inch	45503-39095, 45503-59015

**TACOMA I 1995 - 2004**

Resim	Ürün Kodu ve Açıklaması	Detay	OEM
	<b>TO3039</b> ROTMİLİ SOL VE SAĞ 280	Ağırlık : 0,380 kg / 0.838 lb Uzunluk : 280 mm / 11.02 inch	4550339065, 4550339066
	<b>TO3045</b> ROTMİLİ ÖN	Ağırlık : 0,645 kg / 1.422 lb Uzunluk : 265 mm / 10.43 inch	45503-39085
	<b>TO3845</b> ROTMİLİ ÖN SAĞ - SOL 132	Ağırlık : 0,73 kg / 1.609 lb Uzunluk : 132 mm / 5.20 inch Gövde Diş Çapı : M18X1,5 Aşık Diş Çapı : M20X1,5	45503-39075

\* Bu sayfada ve katalogdaki tüm araçların adları, markaları, modelleri, sembolleri, logoları, orijinal numaraları (oe) ve diğer üçüncü parti numaraları sadece referans amaçlı kullanılmaktadır.

**TACOMA**
**II**
**2005 - 2015**

Resim	Ürün Kodu ve Açıklaması	Detay	OEM
	<b>TO3037</b> ROTMİLİ SOL VE SAĞ 40	Ağırlık : 0,670 kg / 1.477 lb Uzunluk : 40 mm / 1.57 inch	4550309480
	<b>TO3038</b> ROTMİLİ SOL VE SAĞ 44	Ağırlık : 0,750 kg / 1.653 lb Uzunluk : 44 mm / 1.73 inch	4550309490, 4550309520 4550309550

**TRUENO**
**1995 - 2001**

Resim	Ürün Kodu ve Açıklaması	Detay	OEM
	<b>TO3021</b> ROTMİLİ M14X1,5 L=160 MM	Ağırlık : 0,193 kg / 0.425 lb Uzunluk : 160 mm / 6.30 inch	4550319225, 45503-19225

**TUNDRA**
**2000 - 2003**

Resim	Ürün Kodu ve Açıklaması	Detay	OEM
	<b>TO3012</b> ROTMİLİ ÖN 193	Ağırlık : 0,776 kg / 1.711 lb Uzunluk : 193 mm / 7.60 inch Gövde Diş Çapı : M18X1,5 Aşık Diş Çapı : M18X1,5	4550309120, 45503-09120 4550309240, 45503-09240

**TUNDRA**
**2004 - 2006**

Resim	Ürün Kodu ve Açıklaması	Detay	OEM
	<b>TO3012</b> ROTMİLİ ÖN 193	Ağırlık : 0,776 kg / 1.711 lb Uzunluk : 193 mm / 7.60 inch Gövde Diş Çapı : M18X1,5 Aşık Diş Çapı : M18X1,5	4550309120, 45503-09120 4550309240, 45503-09240

**TUNDRA**
**2007 - 2017**




Resim	Ürün Kodu ve Açıklaması	Detay	OEM
	<b>TO3036</b> ROTMİLİ SOL VE SAĞ 233	Ağırlık : 1,470 kg / 3.241 lb Uzunluk : 233 mm / 9.17 inch	074550309240, 455030C020 455030C030, 74550309240



**VENZA**
**V1**
**2009 - 2015**

Resim	Ürün Kodu ve Açıklaması	Detay	OEM
	<b>TO3041</b> ROTMİLİ SOL VE SAĞ 257	Ağırlık : 0,650 kg / 1.433 lb Uzunluk : 257 mm / 10.12 inch	45510-0E030, 45510-0E040 45510-0E042, 45510-0E070 45510-0T010

**YARIS**
**P1**
**1999 - 2005**

Resim	Ürün Kodu ve Açıklaması	Detay	OEM
	<b>TO3010</b> ROTMİLİ M14X1,5 L= 340 MM	Ağırlık : 0,743 kg / 1.638 lb Uzunluk : 339.5 mm / 13.37 inch	45503-52030
	<b>TO3049</b> ROTMİLİ ÖN	Ağırlık : 0,440 kg / 0.970 lb Uzunluk : 263 mm / 10.35 inch	45503-0D030
	<b>TO3837</b> ROTMİLİ SAĞ-SOL RE3837	Ağırlık : 0,465 kg / 1.025 lb Uzunluk : 240 mm / 9.45 inch Gövde Diş Çapı : M14X1,5 Aşık Diş Çapı : M12X1,25	4550352010, 45503-52010 4550359045

**YARIS**
**P9**
**2005 - 2010**

Resim	Ürün Kodu ve Açıklaması	Detay	OEM
	<b>TO3848</b> ROTMİLİ ÖN SAĞ - SOL 239	Ağırlık : 0,513 kg / 1.131 lb Uzunluk : 239 mm / 9.41 inch Gövde Diş Çapı : M14X1,5 Aşık Diş Çapı : M14X1,5	455030D080, 45503-0D080 4550352070, 45503-52070 4551052140, 45510-52140



**RIW®**

**VAUXHALL**

**ASTRA COUPE 1998 - 2006**

Resim	Ürün Kodu ve Açıklaması	Detay	OEM
	<b>OP3010</b> ROTMİLİ ÖN SAĞ - SOL 277 RC1831	Ağırlık : 0,574 kg / 1.265 lb Uzunluk : 277 mm / 10.91 inch Gövde Diş Çapı : M18X1,5 Aşık Diş Çapı : M14X1,5	1603213, 1603216 1603256, 9118128




**ASTRA G 1998 - 2005**

Resim	Ürün Kodu ve Açıklaması	Detay	OEM
	<b>OP3010</b> ROTMİLİ ÖN SAĞ - SOL 277 RC1831	Ağırlık : 0,574 kg / 1.265 lb Uzunluk : 277 mm / 10.91 inch Gövde Diş Çapı : M18X1,5 Aşık Diş Çapı : M14X1,5	1603213, 1603216 1603256, 9118128
	<b>OP3035</b> ROTMİLİ SOL VE SAĞ 284	Ağırlık : 0,570 kg / 1.257 lb Uzunluk : 284 mm / 11.18 inch	1603003, 1603644

**ASTRA H 2004 - 2009**

Resim	Ürün Kodu ve Açıklaması	Detay	OEM
	<b>OP3032</b> ROTMİLİ ÖN SAĞ - SOL 285	Ağırlık : 0,579 kg / 1.276 lb Uzunluk : 285 mm / 11.22 inch	1603643, 93191526

**ASTRA J 2009 - 2015**

Resim	Ürün Kodu ve Açıklaması	Detay	OEM
	<b>OP3020</b> ROTMİLİ ÖN SAĞ - SOL 288	Ağırlık : 0,674 kg / 1.486 lb Uzunluk : 288 mm / 11.34 inch Gövde Diş Çapı : M16X1,5 Aşık Diş Çapı : M16X1,5	13286687, 1609027
	<b>OP3021</b> ROTMİLİ	Ağırlık : 0,655 kg / 1.444 lb Uzunluk : 288 mm / 11.34 inch Gövde Diş Çapı : M16X1,5 Aşık Diş Çapı : M16X1,5	13314645, 1609029
	<b>OP3030</b> ROTMİLİ	Ağırlık : 0,553 kg / 1.219 lb	1609187

**ASTRA K 2016 - 2021**

Resim	Ürün Kodu ve Açıklaması	Detay	OEM
	<b>OP3031</b> ROTMİLİ ÖN SAĞ - SOL 247,5	Ağırlık : 0,533 kg / 1.175 lb Uzunluk : 247,5 mm / 9.74 inch Gövde Diş Çapı : M14X1,5 Aşık Diş Çapı : M14X1,5	13464344

**CASCADE W13 2013 - 2019**

Resim	Ürün Kodu ve Açıklaması	Detay	OEM
	<b>OP3030</b> ROTMİLİ	Ağırlık : 0,553 kg / 1.219 lb	1609187

**COMBO A 1993 - 1997**

Resim	Ürün Kodu ve Açıklaması	Detay	OEM
	<b>OP3003</b> ROTMİLİ SOL VE SAĞ 326 RC1818	Ağırlık : 0,536 kg / 1.182 lb Uzunluk : 326 mm / 12.83 inch Gövde Diş Çapı : M14X1,5 Aşık Diş Çapı : M12X1,5	1603453, 26030411 322155

**COMBO B 1997 - 2000**

Resim	Ürün Kodu ve Açıklaması	Detay	OEM
	<b>OP3003</b> ROTMİLİ SOL VE SAĞ 326 RC1818	Ağırlık : 0,536 kg / 1.182 lb Uzunluk : 326 mm / 12.83 inch Gövde Diş Çapı : M14X1,5 Aşık Diş Çapı : M12X1,5	1603453, 26030411 322155

**CORSA A 1993 - 1997**

Resim	Ürün Kodu ve Açıklaması	Detay	OEM
	<b>OP3002</b> ROTMİLİ SAĞ-SOL HİDROLİK RC1819	Ağırlık : 0,49 kg / 1.080 lb Uzunluk : 277 mm / 10.91 inch Gövde Diş Çapı : M14X1,5 Aşık Diş Çapı : M12X1,5	26032284, 322158

**CORSA B 1997 - 2000**

Resim	Ürün Kodu ve Açıklaması	Detay	OEM
	<b>OP3002</b> ROTMİLİ SAĞ-SOL HİDROLİK RC1819	Ağırlık : 0,49 kg / 1.080 lb Uzunluk : 277 mm / 10.91 inch Gövde Diş Çapı : M14X1,5 Aşık Diş Çapı : M12X1,5	26032284, 322158

\* Bu sayfada ve katalogdaki tüm araçların adları, markaları, modelleri, sembolleri, logoları, orijinal numaraları (oe) ve diğer üçüncü parti numaraları sadece referans amaçlı kullanılmaktadır.

**CORSA D 2006 - 2014**

Resim	Ürün Kodu ve Açıklaması	Detay	OEM
	<b>OP3007</b> ROTMİLİ SAĞ-SOL 289 RC1833	Ağırlık : 0,516 kg / 1.138 lb Uzunluk : 289 mm / 11.38 inch Gövde Diş Çapı : M14X1,5 Aşık Diş Çapı : M14X1,5	1603456, 1603543 93189022

**GRANDLAND X A18 2017 -**

Resim	Ürün Kodu ve Açıklaması	Detay	OEM
	<b>CI3015</b> ROTMİLİ SAĞ- SOL	Ağırlık : 0,559 kg / 1.232 lb Uzunluk : 222 mm / 8.74 inch	1610817680

**INSIGNIA A 2008 - 2016**

Resim	Ürün Kodu ve Açıklaması	Detay	OEM
	<b>CV3013</b> ROTMİLİ	Ağırlık : 0,681 kg / 1.501 lb Uzunluk : 313 mm / 12.32 inch	13332651, 1609181
	<b>CV3014</b> ROTMİLİ	Ağırlık : 0,681 kg / 1.501 lb Uzunluk : 313 mm / 12.32 inch Gövde Diş Çapı : M16X1,5 Aşık Diş Çapı : M16X1,5	13332653, 1609183

**INSIGNIA B 2017 -**

Resim	Ürün Kodu ve Açıklaması	Detay	OEM
	<b>OP3034</b> ROTMİLİ 243,5	Ağırlık : 0,564 kg / 1.243 lb Uzunluk : 244 mm / 9.61 inch Gövde Diş Çapı : M16X1,5 Aşık Diş Çapı : M14X1,5	23449526

**MERIVA B 2010 - 2017**

Resim	Ürün Kodu ve Açıklaması	Detay	OEM
	<b>OP3023</b> ROTMİLİ M14X1,5 L = 276	Ağırlık : 0,583 kg / 1.285 lb Uzunluk : 276 mm / 10.87 inch Gövde Diş Çapı : M18X1,5 Aşık Diş Çapı : M14X1,5	1609000, 93196777
	<b>OP3024</b> ROTMİLİ	Ağırlık : 0,584 kg / 1.287 lb Uzunluk : 276 mm / 10.87 inch Gövde Diş Çapı : M18X1,5 Aşık Diş Çapı : M14X1,5	1609011, 93196778

\* Bu sayfada ve katalogdaki tüm araçların adları, markaları, modelleri, sembolleri, logoları, orjinal numaraları (oe) ve diğer üçüncü parti numaraları sadece referans amaçlı kullanılmaktadır.

**NOVA**
**1982 - 1993**

Resim	Ürün Kodu ve Açıklaması	Detay	OEM
	<b>OP3001</b> ROTMİLİ SAĞ-SOL 285 RC1815	Ağırlık : 0,516 kg / 1.138 lb Uzunluk : 296 mm / 11.65 inch Gövde Diş Çapı : M14X1,5 Aşık Diş Çapı : M12X1,5	322078, 322149

**TIGRA**
**1994 - 1997**

Resim	Ürün Kodu ve Açıklaması	Detay	OEM
	<b>OP3002</b> ROTMİLİ SAĞ-SOL HİDROLİK RC1819	Ağırlık : 0,49 kg / 1.080 lb Uzunluk : 277 mm / 10.91 inch Gövde Diş Çapı : M14X1,5 Aşık Diş Çapı : M12X1,5	26032284, 322158

**TIGRA**
**1997 - 2004**

Resim	Ürün Kodu ve Açıklaması	Detay	OEM
	<b>OP3002</b> ROTMİLİ SAĞ-SOL HİDROLİK RC1819	Ağırlık : 0,49 kg / 1.080 lb Uzunluk : 277 mm / 10.91 inch Gövde Diş Çapı : M14X1,5 Aşık Diş Çapı : M12X1,5	26032284, 322158

**VECTRA**
**B**
**1996 - 2002**

Resim	Ürün Kodu ve Açıklaması	Detay	OEM
	<b>OP3008</b> ROTMİLİ ÖN SAĞ - SOL 344 RC1817	Ağırlık : 0,6 kg / 1.323 lb Uzunluk : 344 mm / 13.54 inch Gövde Diş Çapı : M16X1,5 Aşık Diş Çapı : M14X1,5	1603198, 1603206 324186, 4836557 90498181, 90540319

**VECTRA**
**C**
**2002 - 2008**

Resim	Ürün Kodu ve Açıklaması	Detay	OEM
	<b>OP3013</b> ROTMİLİ SAĞ-SOL RC1825	Ağırlık : 0,575 kg / 1.268 lb Uzunluk : 284 mm / 11.18 inch Gövde Diş Çapı : M18X1,5 Aşık Diş Çapı : M14X1,5	1603229, 1603351 1603415, 93172256

**VIVA**
**C16**
**2015 -**

Resim	Ürün Kodu ve Açıklaması	Detay	OEM
	<b>OP3033</b> ROTMİLİ ÖN 248	Ağırlık : 0,481 kg / 1.060 lb Uzunluk : 248 mm / 9.76 inch	1609224, 95371542

\* Bu sayfada ve katalogdaki tüm araçların adları, markaları, modelleri, sembolleri, logoları, orjinal numaraları (oe) ve diğer üçüncü parti numaraları sadece referans amaçlı kullanılmaktadır.

**ZAFIRA****A****1999 - 2005**

Resim	Ürün Kodu ve Açıklaması	Detay	OEM
	<b>OP3010</b> ROTMİLİ ÖN SAĞ - SOL 277 RC1831	Ağırlık : 0,574 kg / 1.265 lb Uzunluk : 277 mm / 10.91 inch Gövde Diş Çapı : M18X1,5 Aşık Diş Çapı : M14X1,5	1603213, 1603216 1603256, 9118128

**ZAFIRA****C P12****2011 -**

Resim	Ürün Kodu ve Açıklaması	Detay	OEM
	<b>OP3025</b> ROTMİLİ M16X1,5 L=310	Ağırlık : 0,698 kg / 1.539 lb Uzunluk : 311 mm / 12.24 inch Gövde Diş Çapı : M16X1,5 Aşık Diş Çapı : M16X1,5	1609184

**RIW®**

**VOLKSWAGEN**



**AMAROK 2HA, 2HB, S1B, S6B, S7A, S7E 2010 - 2020**

Resim	Ürün Kodu ve Açıklaması	Detay	OEM
	<b>VW3001</b> ROTMİLİ SAĞ-SOL 288 RD08226	Ağırlık : 0,692 kg / 1.526 lb Uzunluk : 288 mm / 11.34 inch Gövde Diş Çapı : M16X1,5 Aşık Diş Çapı : M16X1,5	1160310016, 7L0422803B 7L0422803C, 7L0422804B 7L0422804C, 7L0422821 7L0422821B, 7L0422821D

**AMAROK NF 2023 -**

Resim	Ürün Kodu ve Açıklaması	Detay	OEM
	<b>VW3031</b> ROTMİLİ ÖN	Ağırlık : 0,575 kg / 1.268 lb Uzunluk : 230 mm / 9.06 inch	2HJ422818

**ARTEON 3H7 2017 -**

Resim	Ürün Kodu ve Açıklaması	Detay	OEM
	<b>VW3021</b> ROTMİLİ SAĞ-SOL	Ağırlık : 0,705 kg / 1.554 lb Uzunluk : 330 mm / 12.99 inch	561423810
	<b>VW3026</b> ROTMİLİ ÖN	Ağırlık : 0,695 kg / 1.532 lb Uzunluk : 350 mm / 13.78 inch	5WA423810D

**ATLANTIC I 16 1977 - 1987**

Resim	Ürün Kodu ve Açıklaması	Detay	OEM
	<b>VW3002</b> ROTMİLİ RD0811	Ağırlık : 0,665 kg / 1.466 lb Uzunluk : 342 mm / 13.46 inch Gövde Diş Çapı : M22X1,5 Aşık Diş Çapı : M14X1,5	171419821, 171419821A

**ATLAS 2018 -**

Resim	Ürün Kodu ve Açıklaması	Detay	OEM
	<b>VW3027</b> ROTMİLİ ÖN	Ağırlık : 0,875 kg / 1.929 lb Uzunluk : 379 mm / 14.92 inch	3QF423810A, 3QF423810B


**ATLAS CROSS SPORT**
**2020 -**

Resim	Ürün Kodu ve Açıklaması	Detay	OEM
	<b>VW3027</b> ROTMİLİ ÖN	Ağırlık : 0,875 kg / 1.929 lb Uzunluk : 379 mm / 14.92 inch	3QF423810A, 3QF423810B

**BEETLE**
**5C1, 5C2**
**2011 -**

Resim	Ürün Kodu ve Açıklaması	Detay	OEM
	<b>VW3021</b> ROTMİLİ SAĞ-SOL	Ağırlık : 0,705 kg / 1.554 lb Uzunluk : 330 mm / 12.99 inch	561423810

**BEETLE**
**9C1, 1C1**
**1998 - 2010**

Resim	Ürün Kodu ve Açıklaması	Detay	OEM
	<b>AU3001</b> ROTMİLİ SOL VE SAĞ 318 RD0908	Ağırlık : 0,622 kg / 1.371 lb Uzunluk : 318 mm / 12.52 inch Gövde Diş Çapı : M16X1,5 Aşık Diş Çapı : M14X1,5	1J0422803B, 1J0422804B 1J0422804E, 1J0422807 1J0422807B, 1J0422821B
	<b>AU3003</b> ROTMİLİ SAĞ-SOL UZUN L 360 MM RB2811	Ağırlık : 0,629 kg / 1.387 lb Uzunluk : 341 mm / 13.43 inch Gövde Diş Çapı : M16X1,5 Aşık Diş Çapı : M14X1,5	1J0422803A, 1J0422804A 1J0422807A, 1J0422807C 1J0422821, 1J0422821A 1J0822807B
	<b>AU3004</b> ROTMİLİ	Ağırlık : 0,35 kg / 0.772 lb Uzunluk : 320 mm / 12.60 inch	1J0422810B

**BJALLA**
**5C1, 5C2**
**2011 -**

Resim	Ürün Kodu ve Açıklaması	Detay	OEM
	<b>VW3021</b> ROTMİLİ SAĞ-SOL	Ağırlık : 0,705 kg / 1.554 lb Uzunluk : 330 mm / 12.99 inch	561423810

**BORA**
**1998 - 2005**

Resim	Ürün Kodu ve Açıklaması	Detay	OEM
	<b>AU3001</b> ROTMİLİ SOL VE SAĞ 318 RD0908	Ağırlık : 0,622 kg / 1.371 lb Uzunluk : 318 mm / 12.52 inch Gövde Diş Çapı : M16X1,5 Aşık Diş Çapı : M14X1,5	1J0422803B, 1J0422804B 1J0422804E, 1J0422807 1J0422807B, 1J0422821B

\* Bu sayfada ve katalogdaki tüm araçların adları, markaları, modelleri, sembolleri, logoları, orjinal numaraları (oe) ve diğer üçüncü parti numaraları sadece referans amaçlı kullanılmaktadır.



**BORA**
**1998 - 2005**

Resim	Ürün Kodu ve Açıklaması	Detay	OEM
	<b>AU3003</b> ROTMİLİ SAĞ-SOL UZUN L 360 MM RB2811	Ağırlık : 0,629 kg / 1.387 lb Uzunluk : 341 mm / 13.43 inch Gövde Diş Çapı : M16X1,5 Aşık Diş Çapı : M14X1,5	1J0422803A, 1J0422804A 1J0422807A, 1J0422807C 1J0422821, 1J0422821A 1J0822807B
	<b>AU3004</b> ROTMİLİ	Ağırlık : 0.35 kg / 0.772 lb Uzunluk : 320 mm / 12.60 inch	1J0422810B

**CADDY**
**I TYP 14**
**1974 - 1984**

Resim	Ürün Kodu ve Açıklaması	Detay	OEM
	<b>VW3002</b> ROTMİLİ RD0811	Ağırlık : 0,665 kg / 1.466 lb Uzunluk : 342 mm / 13.46 inch Gövde Diş Çapı : M22X1,5 Aşık Diş Çapı : M14X1,5	171419821, 171419821A
	<b>VW3019</b> ROTMİLİ ÖN SAĞ - SOL	Ağırlık : 0.55 kg / 1.213 lb Gövde Diş Çapı : M14X1,5 RHT	175422821

**CADDY**
**II TYP 9K**
**1995 - 2004**

Resim	Ürün Kodu ve Açıklaması	Detay	OEM
	<b>SE3002</b> ROTMİLİ SOL VE SAĞ 318	Ağırlık : 0,578 kg / 1.274 lb Uzunluk : 318 mm / 12.52 inch	6K0422803D, 6K0422804D 6K0422807D
	<b>VW3004</b> ROTMİLİ ÖN SAĞ - SOL 338 RD0887	Ağırlık : 0,605 kg / 1.334 lb Uzunluk : 338 mm / 13.31 inch Gövde Diş Çapı : M14X1,5 Aşık Diş Çapı : M14X1,5	191407153, 191422721 191422803A, 191422804A 191422807, 191422807A 191422821, 191422821A 6K0422821

**CADDY**
**III TYP 2K**
**2004 - 2020**

Resim	Ürün Kodu ve Açıklaması	Detay	OEM
	<b>VW3009</b> ROTMİLİ SAĞ-SOL 310 RB2838	Ağırlık : 0,665 kg / 1.466 lb Uzunluk : 311 mm / 12.24 inch Gövde Diş Çapı : M16X1,5 Aşık Diş Çapı : M16X1,5	1K0423810A

**CADDY IV TYP SB 2020 -**

Resim	Ürün Kodu ve Açıklaması	Detay	OEM
	<b>VW3026</b> ROTMİLİ ÖN	Ağırlık : 0,695 kg / 1.532 lb Uzunluk : 350 mm / 13.78 inch	5WA423810D



**CARIBE 1977 - 1987**

Resim	Ürün Kodu ve Açıklaması	Detay	OEM
	<b>VW3002</b> ROTMİLİ RD0811	Ağırlık : 0,665 kg / 1.466 lb Uzunluk : 342 mm / 13.46 inch Gövde Diş Çapı : M22X1,5 Aşık Diş Çapı : M14X1,5	171419821, 171419821A



**CC 358 2011 - 2016**

Resim	Ürün Kodu ve Açıklaması	Detay	OEM
	<b>VW3009</b> ROTMİLİ SAĞ-SOL 310 RB2838	Ağırlık : 0,665 kg / 1.466 lb Uzunluk : 311 mm / 12.24 inch Gövde Diş Çapı : M16X1,5 Aşık Diş Çapı : M16X1,5	1K0423810A

**CORRADO 1983 - 1992**

Resim	Ürün Kodu ve Açıklaması	Detay	OEM
	<b>VW3003</b> ROTMİLİ SAĞ-SOL RD0817	Ağırlık : 0,678 kg / 1.495 lb Uzunluk : 340 mm / 13.39 inch Gövde Diş Çapı : M22X1,5 Aşık Diş Çapı : M14X1,5	191419721, 191419803 191419803-PART, 191419804* 191419804, 191419807A 191419821
	<b>VW3004</b> ROTMİLİ ÖN SAĞ - SOL 338 RD0887	Ağırlık : 0,605 kg / 1.334 lb Uzunluk : 338 mm / 13.31 inch Gövde Diş Çapı : M14X1,5 Aşık Diş Çapı : M14X1,5	191407153, 191422721 191422803A, 191422804A 191422807, 191422807A 191422821, 191422821A 6K0422821

**CORRADO 531 1987 - 1995**

Resim	Ürün Kodu ve Açıklaması	Detay	OEM
	<b>VW3003</b> ROTMİLİ SAĞ-SOL RD0817	Ağırlık : 0,678 kg / 1.495 lb Uzunluk : 340 mm / 13.39 inch Gövde Diş Çapı : M22X1,5 Aşık Diş Çapı : M14X1,5	191419721, 191419803 191419803-PART, 191419804* 191419804, 191419807A 191419821
	<b>VW3004</b> ROTMİLİ ÖN SAĞ - SOL 338 RD0887	Ağırlık : 0,605 kg / 1.334 lb Uzunluk : 338 mm / 13.31 inch Gövde Diş Çapı : M14X1,5 Aşık Diş Çapı : M14X1,5	191407153, 191422721 191422803A, 191422804A 191422807, 191422807A 191422821, 191422821A 6K0422821

\* Bu sayfada ve katalogdaki tüm araçların adları, markaları, modelleri, sembolleri, logoları, orjinal numaraları (oe) ve diğer üçüncü parti numaraları sadece referans amaçlı kullanılmaktadır.

**CORRADO 531 1987 - 1995**

Resim	Ürün Kodu ve Açıklaması	Detay	OEM
	<b>VW3008</b> ROTMİLİ SAĞ-SOL 371 RD0826	Ağırlık : 0,652 kg / 1.437 lb Uzunluk : 371 mm / 14.61 inch Gövde Diş Çapı : M14X1,5 Aşık Diş Çapı : M14X1,5	1H0422803, 1H0422804 1H0422821, 803419811




**CRAFTER 2E, 2F 2006 - 2016**

Resim	Ürün Kodu ve Açıklaması	Detay	OEM
	<b>ME3011</b> ROTMİLİ SAĞ-SOL 396 RC0826	Ağırlık : 0,88 kg / 1.940 lb Uzunluk : 394 mm / 15.51 inch Gövde Diş Çapı : M18X1,5 Aşık Diş Çapı : M16X1,5	2E0713491, 9064600055 A9064600055

**CRAFTER SY, SZ 2016 -**

Resim	Ürün Kodu ve Açıklaması	Detay	OEM
	<b>VW3024</b> ROTMİLİ SOL VE SAĞ	Ağırlık : 0,731 kg / 1.612 lb	2N0423810, 65.46710-0000 65467100000

**CROSSFOX 2007 - 2015**

Resim	Ürün Kodu ve Açıklaması	Detay	OEM
	<b>SK3003</b> ROTMİLİ SAĞ-SOL 297	Ağırlık : 0,552 kg / 1.217 lb Uzunluk : 297 mm / 11.69 inch Gövde Diş Çapı : M14X1,5 Aşık Diş Çapı : M14X1,5	6Q0 423 821 B, 6Q0423821B 6X0422803, 6X0422804 6X0422807, 6X0422821
	<b>SK3004</b> ROTMİLİ SAĞ-SOL 300 RC7817	Ağırlık : 0,536 kg / 1.182 lb Uzunluk : 300 mm / 11.81 inch Gövde Diş Çapı : M16X1,5 Aşık Diş Çapı : M14X1,5	6Q0423803A, 6Q0423804A 6Q0-423-810-C, 6Q0423821A 6Q0423821C, 6Q0423821G
	<b>VW3018</b> ROTMİLİ ÖN SAĞ-SOL	Ağırlık : 0,552 kg / 1.217 lb Uzunluk : 297 mm / 11.69 inch Gövde Diş Çapı : M14X1,5 Aşık Diş Çapı : M14X1,5	6X0422803, 6X0422804 6X0422807, 6X0422821

**DERBY II 1994 - 2009**

Resim	Ürün Kodu ve Açıklaması	Detay	OEM
	<b>VW3004</b> ROTMİLİ ÖN SAĞ - SOL 338 RD0887	Ağırlık : 0,605 kg / 1.334 lb Uzunluk : 338 mm / 13.31 inch Gövde Diş Çapı : M14X1,5 Aşık Diş Çapı : M14X1,5	191407153, 191422721 191422803A, 191422804A 191422807, 191422807A 191422821, 191422821A 6K0422821

\* Bu sayfada ve katalogdaki tüm araçların adları, markaları, modelleri, sembolleri, logoları, orjinal numaraları (oe) ve diğer üçüncü parti numaraları sadece referans amaçlı kullanılmaktadır.

**EOS 1F7, 1F8 2006 - 2016**

Resim	Ürün Kodu ve Açıklaması	Detay	OEM
	<b>VW3009</b> ROTMİLİ SAĞ-SOL 310 RB2838	Ağırlık : 0,665 kg / 1.466 lb Uzunluk : 311 mm / 12.24 inch Gövde Diş Çapı : M16X1,5 Aşık Diş Çapı : M16X1,5	1K0423810A

**EUROVAN T4 1990 - 2003**

Resim	Ürün Kodu ve Açıklaması	Detay	OEM
	<b>VW3011</b> ROTMİLİ SAĞ-SOL LASTİKSİZ 295 RD0836	Ağırlık : 0,65 kg / 1.433 lb Uzunluk : 294 mm / 11.57 inch Gövde Diş Çapı : M14X1,5 Aşık Diş Çapı : M16X1,5	701419803, 701419810 701419821A, 702419821A
	<b>VW3012</b> ROTMİLİ SAĞ-SOL 295 RD0835	Ağırlık : 0,647 kg / 1.426 lb Uzunluk : 294 mm / 11.57 inch Gövde Diş Çapı : M14X1,5 Aşık Diş Çapı : M16X1,5	701419803C, 701419803CY 701419804F, 701419810A 701419810B, 701419821 701419821C, 702419803D 702419821A, 702419821B

**FOX 2003 - 2022**

Resim	Ürün Kodu ve Açıklaması	Detay	OEM
	<b>SK3004</b> ROTMİLİ SAĞ-SOL 300 RC7817	Ağırlık : 0,536 kg / 1.182 lb Uzunluk : 300 mm / 11.81 inch Gövde Diş Çapı : M16X1,5 Aşık Diş Çapı : M14X1,5	6Q0423803A, 6Q0423804A 6Q0-423-810-C, 6Q0423821A 6Q0423821C, 6Q0423821G
	<b>SK3007</b> ROTMİLİ SAĞ-SOL	Ağırlık : 0,561 kg / 1.237 lb Uzunluk : 311 mm / 12.24 inch Gövde Diş Çapı : M14X1,5 Aşık Diş Çapı : M14X1,5	6Q0419803B, 6Q0419803D 6Q0419803F, 6Q0419804B 6Q0419804D, 6Q0419804F

**GOL 2001 - 2009**

Resim	Ürün Kodu ve Açıklaması	Detay	OEM
	<b>VW3001</b> ROTMİLİ SAĞ-SOL 288 RD08226	Ağırlık : 0,692 kg / 1.526 lb Uzunluk : 288 mm / 11.34 inch Gövde Diş Çapı : M16X1,5 Aşık Diş Çapı : M16X1,5	1160310016, 7L0422803B 7L0422803C, 7L0422804B 7L0422804C, 7L0422821 7L0422821B, 7L0422821D

**GOL 2009 - 2016**



Resim	Ürün Kodu ve Açıklaması	Detay	OEM
	<b>SK3004</b> ROTMİLİ SAĞ-SOL 300 RC7817	Ağırlık : 0,536 kg / 1.182 lb Uzunluk : 300 mm / 11.81 inch Gövde Diş Çapı : M16X1,5 Aşık Diş Çapı : M14X1,5	6Q0423803A, 6Q0423804A 6Q0-423-810-C, 6Q0423821A 6Q0423821C, 6Q0423821G

\* Bu sayfada ve katalogdaki tüm araçların adları, markaları, modelleri, sembolleri, logoları, orijinal numaraları (oe) ve diğer üçüncü parti numaraları sadece referans amaçlı kullanılmaktadır.

**GOLF I MK1, A1 1974 - 1984**

Resim	Ürün Kodu ve Açıklaması	Detay	OEM
	<b>VW3002</b> ROTMİLİ RD0811	Ağırlık : 0,665 kg / 1.466 lb Uzunluk : 342 mm / 13.46 inch Gövde Diş Çapı : M22X1,5 Aşık Diş Çapı : M14X1,5	171419821, 171419821A
	<b>VW3019</b> ROTMİLİ ÖN SAĞ - SOL	Ağırlık : 0,55 kg / 1.213 lb Gövde Diş Çapı : M14X1,5 RHT	175422821



**GOLF II MK2, A2 1983 - 1992**

Resim	Ürün Kodu ve Açıklaması	Detay	OEM
	<b>VW3003</b> ROTMİLİ SAĞ-SOL RD0817	Ağırlık : 0,678 kg / 1.495 lb Uzunluk : 340 mm / 13.39 inch Gövde Diş Çapı : M22X1,5 Aşık Diş Çapı : M14X1,5	191419721, 191419803 191419803-PART, 191419804* 191419804, 191419807A 191419821
	<b>VW3004</b> ROTMİLİ ÖN SAĞ - SOL 338 RD0887	Ağırlık : 0,605 kg / 1.334 lb Uzunluk : 338 mm / 13.31 inch Gövde Diş Çapı : M14X1,5 Aşık Diş Çapı : M14X1,5	191407153, 191422721 191422803A, 191422804A 191422807, 191422807A 191422821, 191422821A 6K0422821

**GOLF III MK3, A3 1991 - 1998**

Resim	Ürün Kodu ve Açıklaması	Detay	OEM
	<b>VW3007</b> ROTMİLİ ÖN SAĞ - SOL 369 RD0823	Ağırlık : 0,703 kg / 1.550 lb Uzunluk : 369 mm / 14.53 inch Gövde Diş Çapı : M22X1,5 Aşık Diş Çapı : M14X1,5	1H0419821
	<b>VW3008</b> ROTMİLİ SAĞ-SOL 371 RD0826	Ağırlık : 0,652 kg / 1.437 lb Uzunluk : 371 mm / 14.61 inch Gövde Diş Çapı : M14X1,5 Aşık Diş Çapı : M14X1,5	1H0422803, 1H0422804 1H0422821, 803419811

**GOLF IV MK4, A4 1998 - 2003**

Resim	Ürün Kodu ve Açıklaması	Detay	OEM
	<b>AU3001</b> ROTMİLİ SOL VE SAĞ 318 RD0908	Ağırlık : 0,622 kg / 1.371 lb Uzunluk : 318 mm / 12.52 inch Gövde Diş Çapı : M16X1,5 Aşık Diş Çapı : M14X1,5	1J0422803B, 1J0422804B 1J0422804E, 1J0422807 1J0422807B, 1J0422821B
	<b>AU3003</b> ROTMİLİ SAĞ-SOL UZUN L 360 MM RB2811	Ağırlık : 0,629 kg / 1.387 lb Uzunluk : 341 mm / 13.43 inch Gövde Diş Çapı : M16X1,5 Aşık Diş Çapı : M14X1,5	1J0422803A, 1J0422804A 1J0422807A, 1J0422807C 1J0422821, 1J0422821A 1J0822807B

\* Bu sayfada ve katalogdaki tüm araçların adları, markaları, modelleri, sembolleri, logoları, orjinal numaraları (oe) ve diğer üçüncü parti numaraları sadece referans amaçlı kullanılmaktadır.

**GOLF IV MK4, A4 1998 - 2003**

Resim	Ürün Kodu ve Açıklaması	Detay	OEM
	<b>AU3004</b> ROTMİLİ	Ağırlık : 0.35 kg / 0.772 lb Uzunluk : 320 mm / 12.60 inch	1J0422810B

**GOLF V MK5, A5 2003 - 2009**

Resim	Ürün Kodu ve Açıklaması	Detay	OEM
	<b>VW3009</b> ROTMİLİ SAĞ-SOL 310 RB2838	Ağırlık : 0,665 kg / 1.466 lb Uzunluk : 311 mm / 12.24 inch Gövde Diş Çapı : M16X1,5 Aşık Diş Çapı : M16X1,5	1K0423810A

**GOLF VI MK6, A6 2009 - 2012**

Resim	Ürün Kodu ve Açıklaması	Detay	OEM
	<b>VW3009</b> ROTMİLİ SAĞ-SOL 310 RB2838	Ağırlık : 0,665 kg / 1.466 lb Uzunluk : 311 mm / 12.24 inch Gövde Diş Çapı : M16X1,5 Aşık Diş Çapı : M16X1,5	1K0423810A

**GOLF VII MK7, MQB 2012 - 2020**

Resim	Ürün Kodu ve Açıklaması	Detay	OEM
	<b>VW3009</b> ROTMİLİ SAĞ-SOL 310 RB2838	Ağırlık : 0,665 kg / 1.466 lb Uzunluk : 311 mm / 12.24 inch Gövde Diş Çapı : M16X1,5 Aşık Diş Çapı : M16X1,5	1K0423810A

**GOLF VIII MK8 2020 -**

Resim	Ürün Kodu ve Açıklaması	Detay	OEM
	<b>VW3030</b> ROTMİLİ ÖN	Ağırlık : 0,655 kg / 1.444 lb Uzunluk : 310 mm / 12.20 inch Gövde Diş Çapı : M16X1,5 Aşık Diş Çapı : M16X1,5	5WA423810C

**GTI MK5, A5 2006 - 2009**

Resim	Ürün Kodu ve Açıklaması	Detay	OEM
	<b>VW3009</b> ROTMİLİ SAĞ-SOL 310 RB2838	Ağırlık : 0,665 kg / 1.466 lb Uzunluk : 311 mm / 12.24 inch Gövde Diş Çapı : M16X1,5 Aşık Diş Çapı : M16X1,5	1K0423810A

\* Bu sayfada ve katalogdaki tüm araçların adları, markaları, modelleri, sembolleri, logoları, orjinal numaraları (oe) ve diğer üçüncü parti numaraları sadece referans amaçlı kullanılmaktadır.



**ID.3 I E11 2020 -**

Resim	Ürün Kodu ve Açıklaması	Detay	OEM
	<b>VW3028</b> ROTMİLİ ÖN	Ağırlık : 0,875 kg / 1.929 lb Uzunluk : 405 mm / 15.94 inch	1EA423810B

**ID.4 I E21 2021 -**

Resim	Ürün Kodu ve Açıklaması	Detay	OEM
	<b>VW3029</b> ROTMİLİ ÖN	Ağırlık : 0,915 kg / 2.017 lb Uzunluk : 433 mm / 17.05 inch	1EA423810C



**ID.5 I E39 2022 -**

Resim	Ürün Kodu ve Açıklaması	Detay	OEM
	<b>VW3029</b> ROTMİLİ ÖN	Ağırlık : 0,915 kg / 2.017 lb Uzunluk : 433 mm / 17.05 inch	1EA423810C

**JETTA MK1, A1 1974 - 1984**

Resim	Ürün Kodu ve Açıklaması	Detay	OEM
	<b>VW3002</b> ROTMİLİ RD0811	Ağırlık : 0,665 kg / 1.466 lb Uzunluk : 342 mm / 13.46 inch Gövde Diş Çapı : M22X1,5 Aşık Diş Çapı : M14X1,5	171419821, 171419821A
	<b>VW3019</b> ROTMİLİ ÖN SAĞ - SOL	Ağırlık : 0,55 kg / 1.213 lb Gövde Diş Çapı : M14X1,5 RHT	175422821

**JETTA MK2, A2 1983 - 1992**

Resim	Ürün Kodu ve Açıklaması	Detay	OEM
	<b>VW3003</b> ROTMİLİ SAĞ-SOL RD0817	Ağırlık : 0,678 kg / 1.495 lb Uzunluk : 340 mm / 13.39 inch Gövde Diş Çapı : M22X1,5 Aşık Diş Çapı : M14X1,5	191419721, 191419803 191419803-PART, 191419804* 191419804, 191419807A 191419821
	<b>VW3004</b> ROTMİLİ ÖN SAĞ - SOL 338 RD0887	Ağırlık : 0,605 kg / 1.334 lb Uzunluk : 338 mm / 13.31 inch Gövde Diş Çapı : M14X1,5 Aşık Diş Çapı : M14X1,5	191407153, 191422721 191422803A, 191422804A 191422807, 191422807A 191422821, 191422821A 6K0422821

\* Bu sayfada ve katalogdaki tüm araçların adları, markaları, modelleri, sembolleri, logoları, orjinal numaraları (oe) ve diğer üçüncü parti numaraları sadece referans amaçlı kullanılmaktadır.

**JETTA MK3, A3 1991 - 1998**

Resim	Ürün Kodu ve Açıklaması	Detay	OEM
	<b>VW3007</b> ROTMİLİ ÖN SAĞ - SOL 369 RD0823	Ağırlık : 0,703 kg / 1.550 lb Uzunluk : 369 mm / 14.53 inch Gövde Diş Çapı : M22X1,5 Aşık Diş Çapı : M14X1,5	1H0419821
	<b>VW3008</b> ROTMİLİ SAĞ-SOL 371 RD0826	Ağırlık : 0,652 kg / 1.437 lb Uzunluk : 371 mm / 14.61 inch Gövde Diş Çapı : M14X1,5 Aşık Diş Çapı : M14X1,5	1H0422803, 1H0422804 1H0422821, 803419811

**JETTA MK4, A4 1999 - 2004**

Resim	Ürün Kodu ve Açıklaması	Detay	OEM
	<b>AU3001</b> ROTMİLİ SOL VE SAĞ 318 RD0908	Ağırlık : 0,622 kg / 1.371 lb Uzunluk : 318 mm / 12.52 inch Gövde Diş Çapı : M16X1,5 Aşık Diş Çapı : M14X1,5	1J0422803B, 1J0422804B 1J0422804E, 1J0422807 1J0422807B, 1J0422821B
	<b>AU3003</b> ROTMİLİ SAĞ-SOL UZUN L 360 MM RB2811	Ağırlık : 0,629 kg / 1.387 lb Uzunluk : 341 mm / 13.43 inch Gövde Diş Çapı : M16X1,5 Aşık Diş Çapı : M14X1,5	1J0422803A, 1J0422804A 1J0422807A, 1J0422807C 1J0422821, 1J0422821A 1J0822807B

**JETTA MK5, A5 III 1K2 2005 - 2010**

Resim	Ürün Kodu ve Açıklaması	Detay	OEM
	<b>VW3009</b> ROTMİLİ SAĞ-SOL 310 RB2838	Ağırlık : 0,665 kg / 1.466 lb Uzunluk : 311 mm / 12.24 inch Gövde Diş Çapı : M16X1,5 Aşık Diş Çapı : M16X1,5	1K0423810A

**JETTA MK6, A6 IV 162 2010 - 2017**




Resim	Ürün Kodu ve Açıklaması	Detay	OEM
	<b>VW3009</b> ROTMİLİ SAĞ-SOL 310 RB2838	Ağırlık : 0,665 kg / 1.466 lb Uzunluk : 311 mm / 12.24 inch Gövde Diş Çapı : M16X1,5 Aşık Diş Çapı : M16X1,5	1K0423810A

**LT II 1996 - 2006**







Resim	Ürün Kodu ve Açıklaması	Detay	OEM
	<b>ME3008</b> ROTMİLİ ÖN SAĞ - SOL 384 RC0813	Ağırlık : 0,818 kg / 1.803 lb Uzunluk : 384 mm / 15.12 inch Gövde Diş Çapı : M16X1,5 Aşık Diş Çapı : M16X1,5	2D0422803, 9014600155 9014600255, 9014600455

\* Bu sayfada ve katalogdaki tüm araçların adları, markaları, modelleri, sembolleri, logoları, orjinal numaraları (oe) ve diğer üçüncü parti numaraları sadece referans amaçlı kullanılmaktadır.

**LUPO 5Z1 2004 - 2009**

Resim	Ürün Kodu ve Açıklaması	Detay	OEM
	<b>SK3003</b> ROTMİLİ SAĞ-SOL 297	Ağırlık : 0,552 kg / 1.217 lb Uzunluk : 297 mm / 11.69 inch Gövde Diş Çapı : M14X1,5 Aşık Diş Çapı : M14X1,5	6Q0 423 821 B, 6Q0423821B 6X0422803, 6X0422804 6X0422807, 6X0422821
	<b>SK3004</b> ROTMİLİ SAĞ-SOL 300 RC7817	Ağırlık : 0,536 kg / 1.182 lb Uzunluk : 300 mm / 11.81 inch Gövde Diş Çapı : M16X1,5 Aşık Diş Çapı : M14X1,5	6Q0423803A, 6Q0423804A 6Q0-423-810-C, 6Q0423821A 6Q0423821C, 6Q0423821G
	<b>VW3018</b> ROTMİLİ ÖN SAĞ-SOL	Ağırlık : 0,552 kg / 1.217 lb Uzunluk : 297 mm / 11.69 inch Gövde Diş Çapı : M14X1,5 Aşık Diş Çapı : M14X1,5	6X0422803, 6X0422804 6X0422807, 6X0422821

**LUPO 6X1, 6E1 1998 - 2005**

Resim	Ürün Kodu ve Açıklaması	Detay	OEM
	<b>SK3003</b> ROTMİLİ SAĞ-SOL 297	Ağırlık : 0,552 kg / 1.217 lb Uzunluk : 297 mm / 11.69 inch Gövde Diş Çapı : M14X1,5 Aşık Diş Çapı : M14X1,5	6Q0 423 821 B, 6Q0423821B 6X0422803, 6X0422804 6X0422807, 6X0422821
	<b>SK3007</b> ROTMİLİ SAĞ-SOL	Ağırlık : 0,561 kg / 1.237 lb Uzunluk : 311 mm / 12.24 inch Gövde Diş Çapı : M14X1,5 Aşık Diş Çapı : M14X1,5	6Q0419803B, 6Q0419803D 6Q0419803F, 6Q0419804B 6Q0419804D, 6Q0419804F
	<b>VW3015</b> ROTMİLİ SAĞ-SOL HİDROLİK 309 RD0867	Ağırlık : 0,592 kg / 1.305 lb Uzunluk : 313 mm / 12.32 inch Gövde Diş Çapı : M14X1,5 Aşık Diş Çapı : M14X1,5	6N0422803A, 6N0422804A 6N0422807A, 6N0422821A 6X0422821
	<b>VW3016</b> ROTMİLİ SAĞ-SOL MANUEL 321 RD0864	Ağırlık : 0,602 kg / 1.327 lb Uzunluk : 296 mm / 11.65 inch Gövde Diş Çapı : M22X1,5 Aşık Diş Çapı : M14X1,5	6N0419803, 6N0419804 6N0419821
	<b>VW3018</b> ROTMİLİ ÖN SAĞ-SOL	Ağırlık : 0,552 kg / 1.217 lb Uzunluk : 297 mm / 11.69 inch Gövde Diş Çapı : M14X1,5 Aşık Diş Çapı : M14X1,5	6X0422803, 6X0422804 6X0422807, 6X0422821
	<b>VW3022</b> ROTMİLİ SAĞ-SOL L=292MM	Ağırlık : 0,57 kg / 1.257 lb Uzunluk : 292 mm / 11.50 inch Gövde Diş Çapı : M14X1,5 Aşık Diş Çapı : M14X1,5	6N0422803C*, 6N0422803C 6N0422804C*, 6N0422804C

**MULTIVAN V 7HM, 7HN, 7HF, 7EF, 7EM, 7E 2003 - 2015**

Resim	Ürün Kodu ve Açıklaması	Detay	OEM
	<b>VW3013</b> ROTMİLİ SAĞ- SOL M16X1,5 RHT , L= 190 MM	Ağırlık : 0,57 kg / 1.257 lb Uzunluk : 177 mm / 6.97 inch Gövde Diş Çapı : M16X1,5 Aşık Diş Çapı : M16X1,5	7H0419 821D, 7H0419803C* 7H0419803D, 7H0419804C* 7H0422 817C

**MULTIVAN VI SGF, SGM, SGN 2011 -**

Resim	Ürün Kodu ve Açıklaması	Detay	OEM
	<b>VW3013</b> ROTMİLİ SAĞ- SOL M16X1,5 RHT , L= 190 MM	Ağırlık : 0,57 kg / 1.257 lb Uzunluk : 177 mm / 6.97 inch Gövde Diş Çapı : M16X1,5 Aşık Diş Çapı : M16X1,5	7H0419 821D, 7H0419803C* 7H0419803D, 7H0419804C* 7H0422 817C

**NOVO FUSCA 5C1, 5C2 2012 - 2019**

Resim	Ürün Kodu ve Açıklaması	Detay	OEM
	<b>VW3021</b> ROTMİLİ SAĞ-SOL	Ağırlık : 0,705 kg / 1.554 lb Uzunluk : 330 mm / 12.99 inch	561423810

**PASSAT 1988 - 1996**

Resim	Ürün Kodu ve Açıklaması	Detay	OEM
	<b>RD0856</b> ROTMİLİ SAĞ-SOL 369	Uzunluk : 369 mm / 14.53 inch	357422821B

**PASSAT 1991 - 1996**

Resim	Ürün Kodu ve Açıklaması	Detay	OEM
	<b>RD0856</b> ROTMİLİ SAĞ-SOL 369	Uzunluk : 369 mm / 14.53 inch	357422821B

**PASSAT 1994 - 1997**



Resim	Ürün Kodu ve Açıklaması	Detay	OEM
	<b>RD0856</b> ROTMİLİ SAĞ-SOL 369	Uzunluk : 369 mm / 14.53 inch	357422821B

\* Bu sayfada ve katalogdaki tüm araçların adları, markaları, modelleri, sembolleri, logoları, orjinal numaraları (oe) ve diğer üçüncü parti numaraları sadece referans amaçlı kullanılmaktadır.

**PASSAT B3 1988 - 1994**

Resim	Ürün Kodu ve Açıklaması	Detay	OEM
	<b>VW3005</b> ROTMİLİ SAĞ-SOL MANUEL 370 RD0829	Ağırlık : 0,686 kg / 1.512 lb Uzunluk : 387 mm / 15.24 inch Gövde Diş Çapı : M22X1,5 Aşık Diş Çapı : M14X1,5	357419821
	<b>VW3006</b> ROTMİLİ SAĞ-SOL HİDROLİK 360 RD0832	Ağırlık : 0,714 kg / 1.574 lb Uzunluk : 359 mm / 14.13 inch Gövde Diş Çapı : M14X1,5 Aşık Diş Çapı : M14X1,5	357419823, 357422821

**PASSAT B4 1994 - 1997**

Resim	Ürün Kodu ve Açıklaması	Detay	OEM
	<b>VW3005</b> ROTMİLİ SAĞ-SOL MANUEL 370 RD0829	Ağırlık : 0,686 kg / 1.512 lb Uzunluk : 387 mm / 15.24 inch Gövde Diş Çapı : M22X1,5 Aşık Diş Çapı : M14X1,5	357419821
	<b>VW3006</b> ROTMİLİ SAĞ-SOL HİDROLİK 360 RD0832	Ağırlık : 0,714 kg / 1.574 lb Uzunluk : 359 mm / 14.13 inch Gövde Diş Çapı : M14X1,5 Aşık Diş Çapı : M14X1,5	357419823, 357422821

**PASSAT B5 1997 - 2005**

Resim	Ürün Kodu ve Açıklaması	Detay	OEM
	<b>AU3002</b> ROTMİLİ SAĞ-SOL 144 MM RB2814	Ağırlık : 0,445 kg / 0.981 lb Uzunluk : 130 mm / 5.12 inch Gövde Diş Çapı : M16X1,5 Aşık Diş Çapı : M14X1,5	4B0422821, 4D0422821 4D0422821A

**PASSAT B6 2005 - 2010**

Resim	Ürün Kodu ve Açıklaması	Detay	OEM
	<b>VW3009</b> ROTMİLİ SAĞ-SOL 310 RB2838	Ağırlık : 0,665 kg / 1.466 lb Uzunluk : 311 mm / 12.24 inch Gövde Diş Çapı : M16X1,5 Aşık Diş Çapı : M16X1,5	1K0423810A

**PASSAT B7 2010 - 2014**

Resim	Ürün Kodu ve Açıklaması	Detay	OEM
	<b>VW3009</b> ROTMİLİ SAĞ-SOL 310 RB2838	Ağırlık : 0,665 kg / 1.466 lb Uzunluk : 311 mm / 12.24 inch Gövde Diş Çapı : M16X1,5 Aşık Diş Çapı : M16X1,5	1K0423810A

\* Bu sayfada ve katalogdaki tüm araçların adları, markaları, modelleri, sembolleri, logoları, orjinal numaraları (oe) ve diğer üçüncü parti numaraları sadece referans amaçlı kullanılmaktadır.

**PASSAT**
**B8**
**2015 - 2023**

Resim	Ürün Kodu ve Açıklaması	Detay	OEM
	<b>VW3021</b> ROTMİLİ SAĞ-SOL	Ağırlık : 0,705 kg / 1.554 lb Uzunluk : 330 mm / 12.99 inch	561423810






**PHAETON**
**3D**
**2002 - 2016**

Resim	Ürün Kodu ve Açıklaması	Detay	OEM
	<b>AU3006</b> ROTMİLİ SAĞ-SOL RB2839	Ağırlık : 0,455 kg / 1.003 lb Uzunluk : 127 mm / 5.00 inch Gövde Diş Çapı : M16X1,5 Aşık Diş Çapı : M16X1,5	4E0419801C, 4E0419801D 4E0419821, 4E0419821C 4E0419821D

**POLO**
**2003 - 2007**

Resim	Ürün Kodu ve Açıklaması	Detay	OEM
	<b>VW3018</b> ROTMİLİ ÖN SAĞ-SOL	Ağırlık : 0,552 kg / 1.217 lb Uzunluk : 297 mm / 11.69 inch Gövde Diş Çapı : M14X1,5 Aşık Diş Çapı : M14X1,5	6X0422803, 6X0422804 6X0422807, 6X0422821

**POLO**
**III 6N1**
**1994 - 2001**

Resim	Ürün Kodu ve Açıklaması	Detay	OEM
	<b>SE3002</b> ROTMİLİ SOL VE SAĞ 318	Ağırlık : 0,578 kg / 1.274 lb Uzunluk : 318 mm / 12.52 inch	6K0422803D, 6K0422804D 6K0422807D
	<b>SK3003</b> ROTMİLİ SAĞ-SOL 297	Ağırlık : 0,552 kg / 1.217 lb Uzunluk : 297 mm / 11.69 inch Gövde Diş Çapı : M14X1,5 Aşık Diş Çapı : M14X1,5	6Q0 423 821 B, 6Q0423821B 6X0422803, 6X0422804 6X0422807, 6X0422821
	<b>VW3015</b> ROTMİLİ SAĞ-SOL HİDROLİK 309 RD0867	Ağırlık : 0,592 kg / 1.305 lb Uzunluk : 313 mm / 12.32 inch Gövde Diş Çapı : M14X1,5 Aşık Diş Çapı : M14X1,5	6N0422803A, 6N0422804A 6N0422807A, 6N0422821A 6X0422821
	<b>VW3016</b> ROTMİLİ SAĞ-SOL MANUEL 321 RD0864	Ağırlık : 0,602 kg / 1.327 lb Uzunluk : 296 mm / 11.65 inch Gövde Diş Çapı : M22X1,5 Aşık Diş Çapı : M14X1,5	6N0419803, 6N0419804 6N0419821
	<b>VW3018</b> ROTMİLİ ÖN SAĞ-SOL	Ağırlık : 0,552 kg / 1.217 lb Uzunluk : 297 mm / 11.69 inch Gövde Diş Çapı : M14X1,5 Aşık Diş Çapı : M14X1,5	6X0422803, 6X0422804 6X0422807, 6X0422821

\* Bu sayfada ve katalogdaki tüm araçların adları, markaları, modelleri, sembolleri, logoları, orijinal numaraları (oe) ve diğer üçüncü parti numaraları sadece referans amaçlı kullanılmaktadır.

**POLO III 6N1 1994 - 2001**

Resim	Ürün Kodu ve Açıklaması	Detay	OEM
	<b>VW3022</b> ROTMİLİ SAĞ-SOL L=292MM	Ağırlık : 0,57 kg / 1.257 lb Uzunluk : 292 mm / 11.50 inch Gövde Diş Çapı : M14X1,5 Aşık Diş Çapı : M14X1,5	6N0422803C*, 6N0422803C 6N0422804C*, 6N0422804C

**POLO IV 9N 2001 - 2009**

Resim	Ürün Kodu ve Açıklaması	Detay	OEM
	<b>SK3003</b> ROTMİLİ SAĞ-SOL 297	Ağırlık : 0,552 kg / 1.217 lb Uzunluk : 297 mm / 11.69 inch Gövde Diş Çapı : M14X1,5 Aşık Diş Çapı : M14X1,5	6Q0 423 821 B, 6Q0423821B 6X0422803, 6X0422804 6X0422807, 6X0422821
	<b>SK3004</b> ROTMİLİ SAĞ-SOL 300 RC7817	Ağırlık : 0,536 kg / 1.182 lb Uzunluk : 300 mm / 11.81 inch Gövde Diş Çapı : M16X1,5 Aşık Diş Çapı : M14X1,5	6Q0423803A, 6Q0423804A 6Q0-423-810-C, 6Q0423821A 6Q0423821C, 6Q0423821G
	<b>SK3007</b> ROTMİLİ SAĞ-SOL	Ağırlık : 0,561 kg / 1.237 lb Uzunluk : 311 mm / 12.24 inch Gövde Diş Çapı : M14X1,5 Aşık Diş Çapı : M14X1,5	6Q0419803B, 6Q0419803D 6Q0419803F, 6Q0419804B 6Q0419804D, 6Q0419804F
	<b>VW3018</b> ROTMİLİ ÖN SAĞ-SOL	Ağırlık : 0,552 kg / 1.217 lb Uzunluk : 297 mm / 11.69 inch Gövde Diş Çapı : M14X1,5 Aşık Diş Çapı : M14X1,5	6X0422803, 6X0422804 6X0422807, 6X0422821

**POLO V 6R 2009 - 2017**

Resim	Ürün Kodu ve Açıklaması	Detay	OEM
	<b>AU3012</b> ROTMİLİ SAĞ-SOL M14X1,5 L=312MM	Ağırlık : 0,6 kg / 1.323 lb Uzunluk : 312 mm / 12.28 inch Gövde Diş Çapı : M14X1,5 Aşık Diş Çapı : M14X1,5	6C0423810A, 6C0423810B 6C0423810C
	<b>VW3017</b> ROTMİLİ ÖN M14X1.5 313	Ağırlık : 0,6 kg / 1.323 lb Uzunluk : 313 mm / 12.32 inch Gövde Diş Çapı : M14X1,5 Aşık Diş Çapı : M14X1,5	6R0423803, 6R0423803C 6R0423804, 6R0423804B 6R0423804C, 6R0423810 8Z0419810C, 8Z0423803
	<b>VW3023</b> ROTMİLİ SAĞ-SOL L=331 MM	Uzunluk : 331 mm / 13.03 inch	6RD423810, 6RU423810

**POLO VI 2017 -**

Resim	Ürün Kodu ve Açıklaması	Detay	OEM
	<b>VW3025</b> ROTMİLİ SOL VE SAĞ 311	Ağırlık : 0,676 kg / 1.490 lb Uzunluk : 311 mm / 12.24 inch Gövde Diş Çapı : M14X1,5 Aşık Diş Çapı : M16X1,5	2Q0423810D

**POLO CLASSIC 6KV2 1995 - 2001**

Resim	Ürün Kodu ve Açıklaması	Detay	OEM
	<b>VW3004</b> ROTMİLİ ÖN SAĞ - SOL 338 RD0887	Ağırlık : 0,605 kg / 1.334 lb Uzunluk : 338 mm / 13.31 inch Gövde Diş Çapı : M14X1,5 Aşık Diş Çapı : M14X1,5	191407153, 191422721 191422803A, 191422804A 191422807, 191422807A 191422821, 191422821A 6K0422821

**RABBIT MK1, A1 1974 - 1984**

Resim	Ürün Kodu ve Açıklaması	Detay	OEM
	<b>VW3002</b> ROTMİLİ RD0811	Ağırlık : 0,665 kg / 1.466 lb Uzunluk : 342 mm / 13.46 inch Gövde Diş Çapı : M22X1,5 Aşık Diş Çapı : M14X1,5	171419821, 171419821A

**RABBIT MK5, A5 2003 - 2009**

Resim	Ürün Kodu ve Açıklaması	Detay	OEM
	<b>VW3009</b> ROTMİLİ SAĞ-SOL 310 RB2838	Ağırlık : 0,665 kg / 1.466 lb Uzunluk : 311 mm / 12.24 inch Gövde Diş Çapı : M16X1,5 Aşık Diş Çapı : M16X1,5	1K0423810A

**ROUTAN 2009 - 2014**

Resim	Ürün Kodu ve Açıklaması	Detay	OEM
	<b>CY3007</b> ROTMİLİ ÖN SAĞ - SOL 358	Ağırlık : 0,67 kg / 1.477 lb Uzunluk : 358 mm / 14.09 inch Gövde Diş Çapı : M14X1,5 Aşık Diş Çapı : M14X1,5	68157856AA, 7B0498811A

**SAVEIRO V 2009 - 2016**

Resim	Ürün Kodu ve Açıklaması	Detay	OEM
	<b>SK3004</b> ROTMİLİ SAĞ-SOL 300 RC7817	Ağırlık : 0,536 kg / 1.182 lb Uzunluk : 300 mm / 11.81 inch Gövde Diş Çapı : M16X1,5 Aşık Diş Çapı : M14X1,5	6Q0423803A, 6Q0423804A 6Q0-423-810-C, 6Q0423821A 6Q0423821C, 6Q0423821G

\* Bu sayfada ve katalogdaki tüm araçların adları, markaları, modelleri, sembolleri, logoları, orijinal numaraları (oe) ve diğer üçüncü parti numaraları sadece referans amaçlı kullanılmaktadır.



**SCIROCCO**
**1974 - 1984**

Resim	Ürün Kodu ve Açıklaması	Detay	OEM
	<b>VW3002</b> ROTMİLİ RD0811	Ağırlık : 0,665 kg / 1.466 lb Uzunluk : 342 mm / 13.46 inch Gövde Diş Çapı : M22X1,5 Aşık Diş Çapı : M14X1,5	171419821, 171419821A
	<b>VW3019</b> ROTMİLİ ÖN SAĞ - SOL	Ağırlık : 0,55 kg / 1.213 lb Gövde Diş Çapı : M14X1,5 RHT	175422821

**SCIROCCO**
**III 137**
**2008 - 2017**

Resim	Ürün Kodu ve Açıklaması	Detay	OEM
	<b>VW3009</b> ROTMİLİ SAĞ-SOL 310 RB2838	Ağırlık : 0,665 kg / 1.466 lb Uzunluk : 311 mm / 12.24 inch Gövde Diş Çapı : M16X1,5 Aşık Diş Çapı : M16X1,5	1K0423810A

**SHARAN**
**7M6, 7M8, 7M9**
**1995 - 2010**

Resim	Ürün Kodu ve Açıklaması	Detay	OEM
	<b>VW3014</b> ROTMİLİ SAĞ-SOL RB6834	Ağırlık : 0,418 kg / 0.922 lb Uzunluk : 183 mm / 7.20 inch Gövde Diş Çapı : M14X1,5 Aşık Diş Çapı : M14X1,5	1001398, 1121509 7M0422821F, 7M3422803 7M3422804, 7M3422821 7M3422821F, 95VW3281AG 95VW3281AH

**SHARAN**
**7N1, 7N2**
**2010 - 2022**

Resim	Ürün Kodu ve Açıklaması	Detay	OEM
	<b>VW3009</b> ROTMİLİ SAĞ-SOL 310 RB2838	Ağırlık : 0,665 kg / 1.466 lb Uzunluk : 311 mm / 12.24 inch Gövde Diş Çapı : M16X1,5 Aşık Diş Çapı : M16X1,5	1K0423810A

**T-CROSS**
**C11**
**2019 -**

Resim	Ürün Kodu ve Açıklaması	Detay	OEM
	<b>VW3025</b> ROTMİLİ SOL VE SAĞ 311	Ağırlık : 0,676 kg / 1.490 lb Uzunluk : 311 mm / 12.24 inch Gövde Diş Çapı : M14X1,5 Aşık Diş Çapı : M16X1,5	2Q0423810D

**TIGUAN I 5N 2007 - 2016**

Resim	Ürün Kodu ve Açıklaması	Detay	OEM
	<b>VW3009</b> ROTMİLİ SAĞ-SOL 310 RB2838	Ağırlık : 0,665 kg / 1.466 lb Uzunluk : 311 mm / 12.24 inch Gövde Diş Çapı : M16X1,5 Aşık Diş Çapı : M16X1,5	1K0423810A

**TOUAREG 7LA, 7L6, 7L7 2002 - 2010**

Resim	Ürün Kodu ve Açıklaması	Detay	OEM
	<b>VW3001</b> ROTMİLİ SAĞ-SOL 288 RD08226	Ağırlık : 0,692 kg / 1.526 lb Uzunluk : 288 mm / 11.34 inch Gövde Diş Çapı : M16X1,5 Aşık Diş Çapı : M16X1,5	1160310016, 7L0422803B 7L0422803C, 7L0422804B 7L0422804C, 7L0422821 7L0422821B, 7L0422821D

**TOUAREG 7P5 2010 - 2018**

Resim	Ürün Kodu ve Açıklaması	Detay	OEM
	<b>VW3001</b> ROTMİLİ SAĞ-SOL 288 RD08226	Ağırlık : 0,692 kg / 1.526 lb Uzunluk : 288 mm / 11.34 inch Gövde Diş Çapı : M16X1,5 Aşık Diş Çapı : M16X1,5	1160310016, 7L0422803B 7L0422803C, 7L0422804B 7L0422804C, 7L0422821 7L0422821B, 7L0422821D

**TOURAN 1T1, 1T2 2003 - 2010**

Resim	Ürün Kodu ve Açıklaması	Detay	OEM
	<b>VW3009</b> ROTMİLİ SAĞ-SOL 310 RB2838	Ağırlık : 0,665 kg / 1.466 lb Uzunluk : 311 mm / 12.24 inch Gövde Diş Çapı : M16X1,5 Aşık Diş Çapı : M16X1,5	1K0423810A

**TOURAN 1T3 2010 - 2015**


Resim	Ürün Kodu ve Açıklaması	Detay	OEM
	<b>VW3009</b> ROTMİLİ SAĞ-SOL 310 RB2838	Ağırlık : 0,665 kg / 1.466 lb Uzunluk : 311 mm / 12.24 inch Gövde Diş Çapı : M16X1,5 Aşık Diş Çapı : M16X1,5	1K0423810A

**TRANSPORTER II-III T3 1979 - 1992**

Resim	Ürün Kodu ve Açıklaması	Detay	OEM
	<b>VW3010</b> ROTMİLİ SAĞ-SOL 382 RD0813	Ağırlık : 0,685 kg / 1.510 lb Uzunluk : 384 mm / 15.12 inch Gövde Diş Çapı : M14X1,5 Aşık Diş Çapı : M14X1,5	251419803, 251419821

\* Bu sayfada ve katalogdaki tüm araçların adları, markaları, modelleri, sembolleri, logoları, orjinal numaraları (oe) ve diğer üçüncü parti numaraları sadece referans amaçlı kullanılmaktadır.

**TRANSPORTER IV T4 1990 - 2003**

Resim	Ürün Kodu ve Açıklaması	Detay	OEM
	<b>VW3011</b> ROTMİLİ SAĞ-SOL LASTİKSİZ 295 RD0836	Ağırlık : 0,65 kg / 1.433 lb Uzunluk : 294 mm / 11.57 inch Gövde Diş Çapı : M14X1,5 Aşık Diş Çapı : M16X1,5	701419803, 701419810 701419821A, 702419821A
	<b>VW3012</b> ROTMİLİ SAĞ-SOL 295 RD0835	Ağırlık : 0,647 kg / 1.426 lb Uzunluk : 294 mm / 11.57 inch Gövde Diş Çapı : M14X1,5 Aşık Diş Çapı : M16X1,5	701419803C, 701419803CY 701419804F, 701419810A 701419810B, 701419821 701419821C, 702419803D 702419821A, 702419821B

**TRANSPORTER V T5 2003 - 2011**

Resim	Ürün Kodu ve Açıklaması	Detay	OEM
	<b>VW3013</b> ROTMİLİ SAĞ- SOL M16X1,5 RHT , L= 190 MM	Ağırlık : 0,57 kg / 1.257 lb Uzunluk : 177 mm / 6.97 inch Gövde Diş Çapı : M16X1,5 Aşık Diş Çapı : M16X1,5	7H0419 821D, 7H0419803C* 7H0419803D, 7H0419804C* 7H0422 817C

**TRANSPORTER VI T5, FACELIFT 2011 - 2016**

Resim	Ürün Kodu ve Açıklaması	Detay	OEM
	<b>VW3013</b> ROTMİLİ SAĞ- SOL M16X1,5 RHT , L= 190 MM	Ağırlık : 0,57 kg / 1.257 lb Uzunluk : 177 mm / 6.97 inch Gövde Diş Çapı : M16X1,5 Aşık Diş Çapı : M16X1,5	7H0419 821D, 7H0419803C* 7H0419803D, 7H0419804C* 7H0422 817C

**TRANSPORTER VII T6 2016 - 2021**

Resim	Ürün Kodu ve Açıklaması	Detay	OEM
	<b>VW3013</b> ROTMİLİ SAĞ- SOL M16X1,5 RHT , L= 190 MM	Ağırlık : 0,57 kg / 1.257 lb Uzunluk : 177 mm / 6.97 inch Gövde Diş Çapı : M16X1,5 Aşık Diş Çapı : M16X1,5	7H0419 821D, 7H0419803C* 7H0419803D, 7H0419804C* 7H0422 817C


**T-ROC A11 2018 -**

Resim	Ürün Kodu ve Açıklaması	Detay	OEM
	<b>VW3009</b> ROTMİLİ SAĞ-SOL 310 RB2838	Ağırlık : 0,665 kg / 1.466 lb Uzunluk : 311 mm / 12.24 inch Gövde Diş Çapı : M16X1,5 Aşık Diş Çapı : M16X1,5	1K0423810A



**UP 121, 122, BL1, BL2 2011 - 2016**

Resim	Ürün Kodu ve Açıklaması	Detay	OEM
	<b>VW3020</b> ROTMİLİ SAĞ-SOL <<ÖZELLİK>> 306MM	Ağırlık : 0,576 kg / 1.270 lb Uzunluk : 306 mm / 12.05 inch Gövde Diş Çapı : M14X1,5 Aşık Diş Çapı : M14X1,5	1S0423810A

**VENTO 1H2 1991 - 1998**

Resim	Ürün Kodu ve Açıklaması	Detay	OEM
	<b>VW3007</b> ROTMİLİ ÖN SAĞ - SOL 369 RD0823	Ağırlık : 0,703 kg / 1.550 lb Uzunluk : 369 mm / 14.53 inch Gövde Diş Çapı : M22X1,5 Aşık Diş Çapı : M14X1,5	1H0419821
	<b>VW3008</b> ROTMİLİ SAĞ-SOL 371 RD0826	Ağırlık : 0,652 kg / 1.437 lb Uzunluk : 371 mm / 14.61 inch Gövde Diş Çapı : M14X1,5 Aşık Diş Çapı : M14X1,5	1H0422803, 1H0422804 1H0422821, 803419811

**VENTO MEXICO 2014 - 2017**

Resim	Ürün Kodu ve Açıklaması	Detay	OEM
	<b>AU3001</b> ROTMİLİ SOL VE SAĞ 318 RD0908	Ağırlık : 0,622 kg / 1.371 lb Uzunluk : 318 mm / 12.52 inch Gövde Diş Çapı : M16X1,5 Aşık Diş Çapı : M14X1,5	1J0422803B, 1J0422804B 1J0422804E, 1J0422807 1J0422807B, 1J0422821B
	<b>AU3012</b> ROTMİLİ SAĞ-SOL M14X1,5 L=312MM	Ağırlık : 0,6 kg / 1.323 lb Uzunluk : 312 mm / 12.28 inch Gövde Diş Çapı : M14X1,5 Aşık Diş Çapı : M14X1,5	6C0423810A, 6C0423810B 6C0423810C




**VOYAGE 2008 -**

Resim	Ürün Kodu ve Açıklaması	Detay	OEM
	<b>SE3001</b> ROTMİLİ	Ağırlık : 0,63 kg / 1.389 lb Uzunluk : 320 mm / 12.60 inch Gövde Diş Çapı : M14X1,5 Aşık Diş Çapı : M14X1,5	6Q0423803E*, 6Q0423804E* 6Q0423810E*, 6Q0423810P*




**RIW®**

**VOLVO**



**240**
**1974 - 1993**

Resim	Ürün Kodu ve Açıklaması	Detay	OEM
	<b>VO3003</b> ROTMİLİ ÖN SAĞ - SOL 284 RD1811	Ağırlık : 0,55 kg / 1.213 lb Uzunluk : 284 mm / 11.18 inch Gövde Diş Çapı : M14X1,5 Aşık Diş Çapı : M14X2	1205659
	<b>VO3004</b> ROTMİLİ ÖN SAĞ - SOL 278 RD1813	Ağırlık : 0,526 kg / 1.160 lb Uzunluk : 278 mm / 10.94 inch Gövde Diş Çapı : M14X1,5 Aşık Diş Çapı : M14X2	1228386, 3530167
	<b>VO3005</b> ROTMİLİ ÖN SAĞ - SOL 280 RD1814	Ağırlık : 0,523 kg / 1.153 lb Uzunluk : 280 mm / 11.02 inch Gövde Diş Çapı : M20X1,5 Aşık Diş Çapı : M14X2	1272947



**260**
**1974 - 1993**

Resim	Ürün Kodu ve Açıklaması	Detay	OEM
	<b>VO3003</b> ROTMİLİ ÖN SAĞ - SOL 284 RD1811	Ağırlık : 0,55 kg / 1.213 lb Uzunluk : 284 mm / 11.18 inch Gövde Diş Çapı : M14X1,5 Aşık Diş Çapı : M14X2	1205659
	<b>VO3004</b> ROTMİLİ ÖN SAĞ - SOL 278 RD1813	Ağırlık : 0,526 kg / 1.160 lb Uzunluk : 278 mm / 10.94 inch Gövde Diş Çapı : M14X1,5 Aşık Diş Çapı : M14X2	1228386, 3530167
	<b>VO3005</b> ROTMİLİ ÖN SAĞ - SOL 280 RD1814	Ağırlık : 0,523 kg / 1.153 lb Uzunluk : 280 mm / 11.02 inch Gövde Diş Çapı : M20X1,5 Aşık Diş Çapı : M14X2	1272947

**340**
**1975 - 1991**

Resim	Ürün Kodu ve Açıklaması	Detay	OEM
	<b>VO3012</b> ROTMİLİ ÖN SAĞ - SOL 291 RD1816	Ağırlık : 0,55 kg / 1.213 lb Uzunluk : 291 mm / 11.46 inch	3268829
	<b>VO3013</b> ROTMİLİ ÖN SAĞ - SOL 291 RD1817	Ağırlık : 0,56 kg / 1.235 lb Uzunluk : 291 mm / 11.46 inch	3293736

**360** **1975 - 1991**

Resim	Ürün Kodu ve Açıklaması	Detay	OEM
	<b>VO3012</b> ROTMİLİ ÖN SAĞ - SOL 291 RD1816	Ağırlık : 0.55 kg / 1.213 lb Uzunluk : 291 mm / 11.46 inch	3268829
	<b>VO3013</b> ROTMİLİ ÖN SAĞ - SOL 291 RD1817	Ağırlık : 0.56 kg / 1.235 lb Uzunluk : 291 mm / 11.46 inch	3293736

**440** **1986 - 1996**

Resim	Ürün Kodu ve Açıklaması	Detay	OEM
	<b>VO3014</b> ROTMİLİ SOL VE SAĞ 297 RD1827	Ağırlık : 0.57 kg / 1.257 lb Uzunluk : 297 mm / 11.69 inch Gövde Diş Çapı : M14X1,5 Aşık Diş Çapı : M12X1,25	3342824, 3410412

**440S** **1986 - 1996**

Resim	Ürün Kodu ve Açıklaması	Detay	OEM
	<b>VO3014</b> ROTMİLİ SOL VE SAĞ 297 RD1827	Ağırlık : 0.57 kg / 1.257 lb Uzunluk : 297 mm / 11.69 inch Gövde Diş Çapı : M14X1,5 Aşık Diş Çapı : M12X1,25	3342824, 3410412




**460** **1986 - 1996**

Resim	Ürün Kodu ve Açıklaması	Detay	OEM
	<b>VO3014</b> ROTMİLİ SOL VE SAĞ 297 RD1827	Ağırlık : 0.57 kg / 1.257 lb Uzunluk : 297 mm / 11.69 inch Gövde Diş Çapı : M14X1,5 Aşık Diş Çapı : M12X1,25	3342824, 3410412




**480E** **1986 - 1996**

Resim	Ürün Kodu ve Açıklaması	Detay	OEM
	<b>VO3014</b> ROTMİLİ SOL VE SAĞ 297 RD1827	Ağırlık : 0.57 kg / 1.257 lb Uzunluk : 297 mm / 11.69 inch Gövde Diş Çapı : M14X1,5 Aşık Diş Çapı : M12X1,25	3342824, 3410412

**740**
**1981 - 1992**

Resim	Ürün Kodu ve Açıklaması	Detay	OEM
	<b>VO3001</b> ROTMİLİ SAĞ-SOL 286 RD1819	Ağırlık : 0,533 kg / 1.175 lb Uzunluk : 303 mm / 11.93 inch Gövde Diş Çapı : M18X1,5 Aşık Diş Çapı : M14X2	1273126, 1359347
	<b>VO3002</b> ROTMİLİ SAĞ-SOL RD1820	Ağırlık : 0,52 kg / 1.146 lb Uzunluk : 303 mm / 11.93 inch Gövde Diş Çapı : M14X1,5 Aşık Diş Çapı : M14X2	1387463, 9140504
	<b>VO3015</b> ROTMİLİ M 14 X 2 RHT L=303 RD1825	Ağırlık : 0,504 kg / 1.111 lb Uzunluk : 289 mm / 11.38 inch Gövde Diş Çapı : M14X1,5 Aşık Diş Çapı : M14X2	1387356, 271389

**760**
**1981 - 1992**

Resim	Ürün Kodu ve Açıklaması	Detay	OEM
	<b>VO3001</b> ROTMİLİ SAĞ-SOL 286 RD1819	Ağırlık : 0,533 kg / 1.175 lb Uzunluk : 303 mm / 11.93 inch Gövde Diş Çapı : M18X1,5 Aşık Diş Çapı : M14X2	1273126, 1359347
	<b>VO3002</b> ROTMİLİ SAĞ-SOL RD1820	Ağırlık : 0,52 kg / 1.146 lb Uzunluk : 303 mm / 11.93 inch Gövde Diş Çapı : M14X1,5 Aşık Diş Çapı : M14X2	1387463, 9140504
	<b>VO3015</b> ROTMİLİ M 14 X 2 RHT L=303 RD1825	Ağırlık : 0,504 kg / 1.111 lb Uzunluk : 289 mm / 11.38 inch Gövde Diş Çapı : M14X1,5 Aşık Diş Çapı : M14X2	1387356, 271389

**850**
**1991 - 1997**

Resim	Ürün Kodu ve Açıklaması	Detay	OEM
	<b>VO3011</b> ROTMİLİ SAĞ-SOL 172 RD1823	Ağırlık : 0,457 kg / 1.008 lb Uzunluk : 172 mm / 6.77 inch Gövde Diş Çapı : M14X1,5 Aşık Diş Çapı : M14X2	3546266




**940**
**1990 - 1998**

Resim	Ürün Kodu ve Açıklaması	Detay	OEM
	<b>VO3001</b> ROTMİLİ SAĞ-SOL 286 RD1819	Ağırlık : 0,533 kg / 1.175 lb Uzunluk : 303 mm / 11.93 inch Gövde Diş Çapı : M18X1,5 Aşık Diş Çapı : M14X2	1273126, 1359347





\* Bu sayfada ve katalogdaki tüm araçların adları, markaları, modelleri, sembolleri, logoları, orijinal numaraları (oe) ve diğer üçüncü parti numaraları sadece referans amaçlı kullanılmaktadır.



**940**
**1990 - 1998**

Resim	Ürün Kodu ve Açıklaması	Detay	OEM
	<b>VO3002</b> ROTMİLİ SAĞ-SOL RD1820	Ağırlık : 0,52 kg / 1.146 lb Uzunluk : 303 mm / 11.93 inch Gövde Diş Çapı : M14X1,5 Aşık Diş Çapı : M14X2	1387463, 9140504
	<b>VO3015</b> ROTMİLİ M 14 X 2 RHT L=303 RD1825	Ağırlık : 0,504 kg / 1.111 lb Uzunluk : 289 mm / 11.38 inch Gövde Diş Çapı : M14X1,5 Aşık Diş Çapı : M14X2	1387356, 271389
	<b>VO3016</b> ROTMİLİ SAĞ-SOL 223 RD1832	Ağırlık : 0.44 kg / 0.970 lb Uzunluk : 223 mm / 8.78 inch	9140788




**960**
**1990 - 1998**

Resim	Ürün Kodu ve Açıklaması	Detay	OEM
	<b>VO3001</b> ROTMİLİ SAĞ-SOL 286 RD1819	Ağırlık : 0,533 kg / 1.175 lb Uzunluk : 303 mm / 11.93 inch Gövde Diş Çapı : M18X1,5 Aşık Diş Çapı : M14X2	1273126, 1359347
	<b>VO3002</b> ROTMİLİ SAĞ-SOL RD1820	Ağırlık : 0,52 kg / 1.146 lb Uzunluk : 303 mm / 11.93 inch Gövde Diş Çapı : M14X1,5 Aşık Diş Çapı : M14X2	1387463, 9140504
	<b>VO3015</b> ROTMİLİ M 14 X 2 RHT L=303 RD1825	Ağırlık : 0,504 kg / 1.111 lb Uzunluk : 289 mm / 11.38 inch Gövde Diş Çapı : M14X1,5 Aşık Diş Çapı : M14X2	1387356, 271389
	<b>VO3016</b> ROTMİLİ SAĞ-SOL 223 RD1832	Ağırlık : 0.44 kg / 0.970 lb Uzunluk : 223 mm / 8.78 inch	9140788

**C30**
**2006 - 2012**

Resim	Ürün Kodu ve Açıklaması	Detay	OEM
	<b>FO3011</b> ROTMİLİ ÖN SAĞ - SOL 288	Ağırlık : 0,592 kg / 1.305 lb Uzunluk : 288 mm / 11.34 inch Gövde Diş Çapı : M14X1,5 Aşık Diş Çapı : M16X1,5	1317453, 1377655 1714484, 274502 4M513L519AB


**C70 I 1998 - 2005**

Resim	Ürün Kodu ve Açıklaması	Detay	OEM
	<b>VO3007</b> ROTMİLİ 203	Ağırlık : 0,442 kg / 0.974 lb Uzunluk : 178 mm / 7.01 inch Gövde Diş Çapı : M16X1,5 Aşık Diş Çapı : M14X2	9191410, 91914101
	<b>VO3008</b> ROTMİLİ SAĞ-SOL 125 RD1829	Ağırlık : 0,372 kg / 0.820 lb Uzunluk : 124 mm / 4.88 inch Gövde Diş Çapı : M16X1,5 Aşık Diş Çapı : M14X1,5	274179
	<b>VO3011</b> ROTMİLİ SAĞ-SOL 172 RD1823	Ağırlık : 0,457 kg / 1.008 lb Uzunluk : 172 mm / 6.77 inch Gövde Diş Çapı : M14X1,5 Aşık Diş Çapı : M14X2	3546266

**C70 II 2006 - 2013**

Resim	Ürün Kodu ve Açıklaması	Detay	OEM
	<b>FO3011</b> ROTMİLİ ÖN SAĞ - SOL 288	Ağırlık : 0,592 kg / 1.305 lb Uzunluk : 288 mm / 11.34 inch Gövde Diş Çapı : M14X1,5 Aşık Diş Çapı : M16X1,5	1317453, 1377655 1714484, 274502 4M513L519AB

**S40 I VS 1995 - 2003**

Resim	Ürün Kodu ve Açıklaması	Detay	OEM
	<b>MI3006</b> ROTMİLİ ÖN SAĞ - SOL 310 RD1824	Ağırlık : 0,55 kg / 1.213 lb Uzunluk : 310 mm / 12.20 inch Gövde Diş Çapı : M16X1,5 Aşık Diş Çapı : M12X1,25	3345797, MB297969 MR244901
	<b>VO3006</b> ROTMİLİ SAĞ-SOL 310 RD1833	Ağırlık : 0,594 kg / 1.310 lb Uzunluk : 316 mm / 12.44 inch Gövde Diş Çapı : M16X1,5 Aşık Diş Çapı : M14X1,5	274224


**S40 II MS 2004 - 2012**

Resim	Ürün Kodu ve Açıklaması	Detay	OEM
	<b>FO3011</b> ROTMİLİ ÖN SAĞ - SOL 288	Ağırlık : 0,592 kg / 1.305 lb Uzunluk : 288 mm / 11.34 inch Gövde Diş Çapı : M14X1,5 Aşık Diş Çapı : M16X1,5	1317453, 1377655 1714484, 274502 4M513L519AB

**S60 I 2000 - 2010**

Resim	Ürün Kodu ve Açıklaması	Detay	OEM
	<b>VO3010</b> ROTMİLİ SAĞ-SOL 123 RD1831	Ağırlık : 0,325 kg / 0.717 lb Uzunluk : 121 mm / 4.76 inch Gövde Diş Çapı : M16X1,5 Aşık Diş Çapı : M14X1,5	274353




**S60 II 2010 - 2018**

Resim	Ürün Kodu ve Açıklaması	Detay	OEM
	<b>FO3020</b> ROTMİLİ SAĞ-SOL RB6855	Ağırlık : 0,793 kg / 1.748 lb Uzunluk : 315 mm / 12.40 inch Gövde Diş Çapı : M16X1,5 Aşık Diş Çapı : M18X1,5	1433271, 1596574 30776250, 31280408 31280658, 6G913280AA 6G913280AB
	<b>FO3034</b> ROTMİLİ	Ağırlık : 0,724 kg / 1.596 lb Uzunluk : 304,5 mm / 11.99 inch Gövde Diş Çapı : M16X1,5 Aşık Diş Çapı : M18X1,5	1824228, 31360303 DG9C3D032BA
	<b>VO3018</b> ROTMİLİ SAĞ-SOL	Ağırlık : 0,75 kg / 1.653 lb Uzunluk : 317 mm / 12.48 inch Gövde Diş Çapı : M18X1,5 Aşık Diş Çapı : M16X1,5	31280408, 31451036

**S60 III 2019 -**




Resim	Ürün Kodu ve Açıklaması	Detay	OEM
	<b>VO3020</b> ROTMİLİ ÖN	Ağırlık : 0,590 kg / 1.301 lb Uzunluk : 207 mm / 8.15 inch	31429234, 31658398 32268668

**S70 I 1996 - 2000**

Resim	Ürün Kodu ve Açıklaması	Detay	OEM
	<b>VO3007</b> ROTMİLİ 203	Ağırlık : 0,442 kg / 0.974 lb Uzunluk : 178 mm / 7.01 inch Gövde Diş Çapı : M16X1,5 Aşık Diş Çapı : M14X2	9191410, 91914101
	<b>VO3008</b> ROTMİLİ SAĞ-SOL 125 RD1829	Ağırlık : 0,372 kg / 0.820 lb Uzunluk : 124 mm / 4.88 inch Gövde Diş Çapı : M16X1,5 Aşık Diş Çapı : M14X1,5	274179
	<b>VO3011</b> ROTMİLİ SAĞ-SOL 172 RD1823	Ağırlık : 0,457 kg / 1.008 lb Uzunluk : 172 mm / 6.77 inch Gövde Diş Çapı : M14X1,5 Aşık Diş Çapı : M14X2	3546266

\* Bu sayfada ve katalogdaki tüm araçların adları, markaları, modelleri, sembolleri, logoları, orijinal numaraları (oe) ve diğer üçüncü parti numaraları sadece referans amaçlı kullanılmaktadır.

**S80 I TS, XY 1998 - 2006**

Resim	Ürün Kodu ve Açıklaması	Detay	OEM
	<b>VO3008</b> ROTMİLİ SAĞ-SOL 125 RD1829	Ağırlık : 0,372 kg / 0.820 lb Uzunluk : 124 mm / 4.88 inch Gövde Diş Çapı : M16X1,5 Aşık Diş Çapı : M14X1,5	274179
	<b>VO3009</b> ROTMİLİ SAĞ-SOL 133 RD1830	Ağırlık : 0,437 kg / 0.963 lb Uzunluk : 133 mm / 5.24 inch Gövde Diş Çapı : M16X1,5 Aşık Diş Çapı : M14X2	272428
	<b>VO3010</b> ROTMİLİ SAĞ-SOL 123 RD1831	Ağırlık : 0,325 kg / 0.717 lb Uzunluk : 121 mm / 4.76 inch Gövde Diş Çapı : M16X1,5 Aşık Diş Çapı : M14X1,5	274353

**S80 II AS 2006 - 2016**

Resim	Ürün Kodu ve Açıklaması	Detay	OEM
	<b>FO3020</b> ROTMİLİ SAĞ-SOL RB6855	Ağırlık : 0,793 kg / 1.748 lb Uzunluk : 315 mm / 12.40 inch Gövde Diş Çapı : M16X1,5 Aşık Diş Çapı : M18X1,5	1433271, 1596574 30776250, 31280408 31280658, 6G913280AA 6G913280AB

**S90 I 1996 - 1998**

Resim	Ürün Kodu ve Açıklaması	Detay	OEM
	<b>VO3002</b> ROTMİLİ SAĞ-SOL RD1820	Ağırlık : 0,52 kg / 1.146 lb Uzunluk : 303 mm / 11.93 inch Gövde Diş Çapı : M14X1,5 Aşık Diş Çapı : M14X2	1387463, 9140504
	<b>VO3016</b> ROTMİLİ SAĞ-SOL 223 RD1832	Ağırlık : 0,44 kg / 0.970 lb Uzunluk : 223 mm / 8.78 inch	9140788

**S90 II 2016 -**

Resim	Ürün Kodu ve Açıklaması	Detay	OEM
	<b>VO3020</b> ROTMİLİ ÖN	Ağırlık : 0,590 kg / 1.301 lb Uzunluk : 207 mm / 8.15 inch	31429234, 31658398 32268668

**V40 I ESTATE VW 1995 - 2004**

Resim	Ürün Kodu ve Açıklaması	Detay	OEM
	<b>MI3006</b> ROTMİLİ ÖN SAĞ - SOL 310 RD1824	Ağırlık : 0,55 kg / 1.213 lb Uzunluk : 310 mm / 12.20 inch Gövde Diş Çapı : M16X1,5 Aşık Diş Çapı : M12X1,25	3345797, MB297969 MR244901

**V40 II HATCHBACK 2012 - 2019**

Resim	Ürün Kodu ve Açıklaması	Detay	OEM
	<b>FO3011</b> ROTMİLİ ÖN SAĞ - SOL 288	Ağırlık : 0,592 kg / 1.305 lb Uzunluk : 288 mm / 11.34 inch Gövde Diş Çapı : M14X1,5 Aşık Diş Çapı : M16X1,5	1317453, 1377655 1714484, 274502 4M513L519AB

**V50 MW 2004 - 2012**

Resim	Ürün Kodu ve Açıklaması	Detay	OEM
	<b>FO3011</b> ROTMİLİ ÖN SAĞ - SOL 288	Ağırlık : 0,592 kg / 1.305 lb Uzunluk : 288 mm / 11.34 inch Gövde Diş Çapı : M14X1,5 Aşık Diş Çapı : M16X1,5	1317453, 1377655 1714484, 274502 4M513L519AB




**V60 I Y20 2010 - 2018**

Resim	Ürün Kodu ve Açıklaması	Detay	OEM
	<b>FO3020</b> ROTMİLİ SAĞ-SOL RB6855	Ağırlık : 0,793 kg / 1.748 lb Uzunluk : 315 mm / 12.40 inch Gövde Diş Çapı : M16X1,5 Aşık Diş Çapı : M18X1,5	1433271, 1596574 30776250, 31280408 31280658, 6G913280AA 6G913280AB
	<b>FO3034</b> ROTMİLİ	Ağırlık : 0,724 kg / 1.596 lb Uzunluk : 304,5 mm / 11.99 inch Gövde Diş Çapı : M16X1,5 Aşık Diş Çapı : M18X1,5	1824228, 31360303 DG9C3D032BA

**V60 II 2019 -**

Resim	Ürün Kodu ve Açıklaması	Detay	OEM
	<b>VO3020</b> ROTMİLİ ÖN	Ağırlık : 0,590 kg / 1.301 lb Uzunluk : 207 mm / 8.15 inch	31429234, 31658398 32268668

**V70 I LV 1996 - 2000**

Resim	Ürün Kodu ve Açıklaması	Detay	OEM
	<b>VO3007</b> ROTMİLİ 203	Ağırlık : 0,442 kg / 0.974 lb Uzunluk : 178 mm / 7.01 inch Gövde Diş Çapı : M16X1,5 Aşık Diş Çapı : M14X2	9191410, 91914101
	<b>VO3008</b> ROTMİLİ SAĞ-SOL 125 RD1829	Ağırlık : 0,372 kg / 0.820 lb Uzunluk : 124 mm / 4.88 inch Gövde Diş Çapı : M16X1,5 Aşık Diş Çapı : M14X1,5	274179
	<b>VO3011</b> ROTMİLİ SAĞ-SOL 172 RD1823	Ağırlık : 0,457 kg / 1.008 lb Uzunluk : 172 mm / 6.77 inch Gövde Diş Çapı : M14X1,5 Aşık Diş Çapı : M14X2	3546266



**V70 II SW 2000 - 2007**

Resim	Ürün Kodu ve Açıklaması	Detay	OEM
	<b>VO3008</b> ROTMİLİ SAĞ-SOL 125 RD1829	Ağırlık : 0,372 kg / 0.820 lb Uzunluk : 124 mm / 4.88 inch Gövde Diş Çapı : M16X1,5 Aşık Diş Çapı : M14X1,5	274179

**V70 III BW 2007 - 2016**

Resim	Ürün Kodu ve Açıklaması	Detay	OEM
	<b>FO3020</b> ROTMİLİ SAĞ-SOL RB6855	Ağırlık : 0,793 kg / 1.748 lb Uzunluk : 315 mm / 12.40 inch Gövde Diş Çapı : M16X1,5 Aşık Diş Çapı : M18X1,5	1433271, 1596574 30776250, 31280408 31280658, 6G913280AA 6G913280AB

**V90 ESTATE 1996 - 1998**

Resim	Ürün Kodu ve Açıklaması	Detay	OEM
	<b>VO3002</b> ROTMİLİ SAĞ-SOL RD1820	Ağırlık : 0,52 kg / 1.146 lb Uzunluk : 303 mm / 11.93 inch Gövde Diş Çapı : M14X1,5 Aşık Diş Çapı : M14X2	1387463, 9140504
	<b>VO3016</b> ROTMİLİ SAĞ-SOL 223 RD1832	Ağırlık : 0,44 kg / 0.970 lb Uzunluk : 223 mm / 8.78 inch	9140788


**V90 II 2016 -**

Resim	Ürün Kodu ve Açıklaması	Detay	OEM
	<b>VO3020</b> ROTMİLİ ÖN	Ağırlık : 0,590 kg / 1.301 lb Uzunluk : 207 mm / 8.15 inch	31429234, 31658398 32268668

**XC40 536 2018 -**

Resim	Ürün Kodu ve Açıklaması	Detay	OEM
	<b>VO3019</b> ROTMİLİ ÖN	Ağırlık : 0,460 kg / 1.014 lb	32268542

**XC60 I 2008 - 2016**

Resim	Ürün Kodu ve Açıklaması	Detay	OEM
	<b>VO3017</b> ROTMİLİ SAĞ-SOL M18X1,5 L=330	Ağırlık : 0,854 kg / 1.883 lb Uzunluk : 330 mm / 12.99 inch Gövde Diş Çapı : M16X1,5 Aşık Diş Çapı : M18X1,5	31280409
	<b>VO3018</b> ROTMİLİ SAĞ-SOL	Ağırlık : 0,75 kg / 1.653 lb Uzunluk : 317 mm / 12.48 inch Gövde Diş Çapı : M18X1,5 Aşık Diş Çapı : M16X1,5	31280408, 31451036




**XC60 II 2017 -**

Resim	Ürün Kodu ve Açıklaması	Detay	OEM
	<b>VO3020</b> ROTMİLİ ÖN	Ağırlık : 0,590 kg / 1.301 lb Uzunluk : 207 mm / 8.15 inch	31429234, 31658398 32268668

**XC70 III 2007 - 2016**

Resim	Ürün Kodu ve Açıklaması	Detay	OEM
	<b>FO3020</b> ROTMİLİ SAĞ-SOL RB6855	Ağırlık : 0,793 kg / 1.748 lb Uzunluk : 315 mm / 12.40 inch Gövde Diş Çapı : M16X1,5 Aşık Diş Çapı : M18X1,5	1433271, 1596574 30776250, 31280408 31280658, 6G913280AA 6G913280AB

**XC70 CROSS COUNTRY**
**1997 - 2000**

Resim	Ürün Kodu ve Açıklaması	Detay	OEM
	<b>VO3007</b> ROTMİLİ 203	Ağırlık : 0,442 kg / 0.974 lb Uzunluk : 178 mm / 7.01 inch Gövde Diş Çapı : M16X1,5 Aşık Diş Çapı : M14X2	9191410, 91914101
	<b>VO3008</b> ROTMİLİ SAĞ-SOL 125 RD1829	Ağırlık : 0,372 kg / 0.820 lb Uzunluk : 124 mm / 4.88 inch Gövde Diş Çapı : M16X1,5 Aşık Diş Çapı : M14X1,5	274179
	<b>VO3011</b> ROTMİLİ SAĞ-SOL 172 RD1823	Ağırlık : 0,457 kg / 1.008 lb Uzunluk : 172 mm / 6.77 inch Gövde Diş Çapı : M14X1,5 Aşık Diş Çapı : M14X2	3546266

**XC70 CROSS COUNTRY**
**II CROSS COUNTRY**
**2000 - 2007**

Resim	Ürün Kodu ve Açıklaması	Detay	OEM
	<b>VO3007</b> ROTMİLİ 203	Ağırlık : 0,442 kg / 0.974 lb Uzunluk : 178 mm / 7.01 inch Gövde Diş Çapı : M16X1,5 Aşık Diş Çapı : M14X2	9191410, 91914101
	<b>VO3008</b> ROTMİLİ SAĞ-SOL 125 RD1829	Ağırlık : 0,372 kg / 0.820 lb Uzunluk : 124 mm / 4.88 inch Gövde Diş Çapı : M16X1,5 Aşık Diş Çapı : M14X1,5	274179

**XC90**
**I**
**2002 - 2014**

Resim	Ürün Kodu ve Açıklaması	Detay	OEM
	<b>VO3010</b> ROTMİLİ SAĞ-SOL 123 RD1831	Ağırlık : 0,325 kg / 0.717 lb Uzunluk : 121 mm / 4.76 inch Gövde Diş Çapı : M16X1,5 Aşık Diş Çapı : M14X1,5	274353

**XC90**
**II**
**2015 -**

Resim	Ürün Kodu ve Açıklaması	Detay	OEM
	<b>VO3020</b> ROTMİLİ ÖN	Ağırlık : 0,590 kg / 1.301 lb Uzunluk : 207 mm / 8.15 inch	31429234, 31658398 32268668



**RIW®**

**ZASTAVA**

**YUGO****101****1969 - 1986**

Resim	Ürün Kodu ve Açıklaması	Detay	OEM
	<b>FI3022</b> ROTMİLİ ÖN SAĞ - SOL 192	Ağırlık : 0,397 kg / 0.875 lb Uzunluk : 192 mm / 7.56 inch Gövde Diş Çapı : M14X1,5 Aşık Diş Çapı : M12X1,5	5960321, SE141162449A

**RIW<sup>®</sup>**

**NOTLAR**

Ürün Kodu	Bilgi Notu
<b>AC3002</b> ROTMİLİ ÖN	AUTOMATIC TRANSMISSION
<b>AF3002</b> ROTMİLİ SAĞ- SOL L = 226	POWER STEERING
<b>AF3003</b> ROTMİLİ SAĞ-SOL 287 RB1812	POWER STEERING
<b>AF3004A</b> ROTMİLİ SAĞ-SOL METAL 204	WITHOUT RUBBER
<b>AU3001</b> ROTMİLİ SOL VE SAĞ 318 RD0908	CH. NO: 8L-W-050-423 ->
<b>AU3003</b> ROTMİLİ SAĞ-SOL UZUN L 360 MM RB2811	CHASSIS: -> 8L-W-050-422
<b>AU3015</b> ROTMİLİ ÖN SAĞ - SOL	ONLY SPORT SUSPENSION
<b>AU3015</b> ROTMİLİ ÖN SAĞ - SOL	ONLY SPORT SUSPENSION
<b>AU3017</b> ROTMİLİ 330	POWER STEERING
<b>BU3001</b> ROTMİLİ	WITHOUT PERFORMANCE PACKAGE
<b>BU3003</b> ROTMİLİ SOL VE SAĞ 247	BUICK LACROSSE YEAR ONLY: 2014-2016 , POWER STEERING and WITH PERFORMANCE PACKAGE / BUICK REGAL YEARS ONLY: 2014-2017 and WITH PERFORMANCE PACKAGE / CADILLAC XTS: WITH ELECTRIC POWER STEERING
<b>BU3004</b> ROTMİLİ SOL VE SAĞ 317,2	AWD
<b>BW3007</b> ROTMİLİ ÖN SAĞ - SOL 262	FOR xDRIVE (4X4)
<b>BW3008</b> ROTMİLİ ÖN SAĞ - SOL	ACTIVE SUSPENSION
<b>BW3008</b> ROTMİLİ ÖN SAĞ - SOL	ACTIVE SUSPENSION
<b>BW3011</b> ROTMİLİ ÖN	xdrive
<b>BW3012</b> ROTMİLİ SOL VE SAĞ	GRAN TURISMO

Ürün Kodu	Bilgi Notu
<b>BW3013</b> ROTMİLİ SOL VE SAĞ 197,4	xdrive
<b>BW3014</b> ROTMİLİ SOL VE SAĞ	FOR STRANDART STEERING
<b>CD3003</b> ROTMİLİ SOL VE SAĞ 108	MOOG TYPE
<b>CD3004</b> ROTMİLİ SOL VE SAĞ 108	MOOG TYPE
<b>CD3007</b> ROTMİLİ ÖN	AWD / CADILLAC STS YEARS ONLY : 2008-2011
<b>CD3009</b> ROTMİLİ ÖN	WITH ACCESORRIES
<b>CD3010</b> ROTMİLİ ÖN	RWD
<b>CI3018</b> ROTMİLİ SOL VE SAĞ 238,5	ONLY FOR 1.6 16V GTI
<b>CI3019</b> ROTMİLİ SOL VE SAĞ 383	PEUGEOT 308 YEARS ONLY: 2010-2013
<b>CV3006</b> ROTMİLİ ÖN SAĞ - SOL 319,5	CHEVROLET EXPRESS 2500 YEAR ONLY: 2003-2005
<b>CV3016</b> ROTMİLİ ARKA SAĞ - SOL	WITH ACTUATOR ASSEMBLY
<b>CV3023</b> ROTMİLİ ÖN SAĞ - SOL 323,5	ELECTRIC TYPE
<b>CV3027</b> ROTMİLİ ÖN SAĞ - SOL 290	POWER STEERING
<b>CV3029</b> ROTMİLİ ÖN SAĞ - SOL 325	YEARS FOR CORVETTE: ONLY 1993-1996
<b>CV3030</b> ROTMİLİ SOL VE SAĞ 324,5	BUICK LESABRE YEARS ONLY: 2000-2003
<b>CV3031</b> ROTMİLİ ÖN SAĞ - SOL 254,5	FOR 4X4 / CHEVROLET COLORADO YEARS ONLY: 2004-2006 / GMC CANYON YEARS ONLY: 2004-2006
<b>CV3032</b> ROTMİLİ ÖN SAĞ - SOL 290	FOR 4X2 / CHEVROLET COLORADO YEARS ONLY: 2004-2006 / GMC CANYON YEARS ONLY: 2004-2006

Ürün Kodu	Bilgi Notu
<b>CV3036</b> ROTMİLİ SOL VE SAĞ 324	CHEVROLET SILVERADO 2500 YEARS ONLY: 2011-2019 / CHEVROLET SILVERADO 3500 YEARS ONLY: 2011-2019 / GMC SIERRA 2500 YEARS ONLY: 2011-2019 / GMC SIERRA 3500 YEARS ONLY: 2011-2019
<b>CV3038</b> ROTMİLİ SOL VE SAĞ 273,5	2WD; 16MM THREAD AT STEERING GEAR; EXC Z71 / CHEVROLET COLORADO YEARS ONLY: 2006-2012
<b>CV3039</b> ROTMİLİ SOL VE SAĞ 309	BELT DRIVE ELECTRIC STEERING / BUICK LACROSSE YEAR ONLY: 2013-2016
<b>CV3041</b> ROTMİLİ SOL VE SAĞ 330	CHEVROLET EQUINOX YEARS ONLY: 2008-2009 and ONLY FOR LS, LT, LTZ / PONTIAC TORRENT YEARS ONLY: 2008-2009
<b>CV3043</b> ROTMİLİ ÖN	CHEVROLET CAPRICE YEARS ONLY : 2011-2013
<b>CV3044</b> ROTMİLİ ÖN	CHEVROLET CAPRICE YEARS ONLY : 2011-2013
<b>CV3417</b> ROTMİLİ ÖN	YEARS ONLY : 2002-2003
<b>CV3489</b> ROTMİLİ SOL VE SAĞ 331	MOOG TYPE / RWD
<b>CY3003</b> ROTMİLİ	2,0 CRD
<b>CY3004</b> ROTMİLİ M14X1,5 L = 308 MM	FOR USA MARKET
<b>CY3006</b> ROTMİLİ SOL VE SAĞ 294	FOR USA MARKET
<b>CY3007</b> ROTMİLİ ÖN SAĞ - SOL 358	CHRYSLER TOWN & COUNTRY: 2011 - 2016 / DODGE GRAND CARAVAN: 2011 - 2016
<b>CY3008</b> ROTMİLİ ÖN SAĞ - SOL 210	CHRYSLER 300: 2011 - 2014
<b>CY3010</b> ROTMİLİ SOL VE SAĞ 302	CHRYSLER TOWN & COUNTRY YEARS ONLY: 2001-2004 / CHRYSLER VOYAGER YEARS ONLY: 2001-2003 / DODGE CARAVAN YEARS ONLY: 2001-2004 / DODGE GRAND CARAVAN YEARS ONLY: 2001-2004
<b>CY3012</b> ROTMİLİ SOL VE SAĞ 347	RWD
<b>CY3013</b> ROTMİLİ SOL VE SAĞ 235	AWD
<b>DC3002</b> ROTMİLİ SAĞ-SOL 272 RE6814	MANUAL STEERING

Ürün Kodu	Bilgi Notu
<b>DC3003</b> ROTMİLİ SAĞ-SOL 285 RE6813	POWER STEERING
<b>DC3006</b> ROTMİLİ (MEXICO)	ONLY FOR MEXICO MARKET
<b>DC3007</b> ROTMİLİ SOL VE SAĞ 217	DCI ENGINE
<b>DC3008</b> ROTMİLİ ÖN	DCI ENGINE
<b>DO3007</b> ROTMİLİ SOL VE SAĞ	15MM THREAD / DODGE DURANGO YEARS ONLY: 2007-2009
<b>DO3008</b> ROTMİLİ SOL VE SAĞ 370	WITH 5 LUG WHEELS
<b>DO3009</b> ROTMİLİ SOL VE SAĞ 260	DODGE DURANGO YEARS ONLY: 1998-1999 / DODGE DAKOTA YEARS ONLY: 1997-1999
<b>DO3010</b> ROTMİLİ SOL VE SAĞ 266,5	DODGE DURANGO YEARS ONLY: 2000-2004 / DODGE DAKOTA YEARS ONLY: 2000-2004
<b>DO3012</b> ROTMİLİ ÖN	RWD / YEARS ONLY : 2000-2004
<b>DO3013</b> ROTMİLİ ÖN	RWD / DURANGO YEAR ONLY : 1999 MODEL
<b>FI3001</b> ROTMİLİ MANUEL STR 284 MM 275 RB5814	MANUAL STEERING
<b>FI3001A</b> ROTMİLİ SAĞ-SOL 270	MANUAL STEERING
<b>FI3002</b> ROTMİLİ M12X1,5 L=285	POWER STEERING
<b>FI3003</b> ROTMİLİ SLX SAĞ--SOL HİDROLİK 275 RB5822	ONLY : SLX / POWER STERING
<b>FI3008</b> ROTMİLİ SAĞ-SOL MANUEL 275 RB5819	MANUAL STEERING
<b>FI3010</b> ROTMİLİ SAĞ-SOL MANUEL RB5818	MANUAL STEERING
<b>FI3011</b> ROTMİLİ SAĞ-SOL HİDROLİK RB5823	POWER STEERING

Ürün Kodu	Bilgi Notu
<b>FI3012</b> ROTMİLİ SAĞ-SOL RB5827	COUPE / 1.7 16V - 2.0 16V / 1997-->
<b>FI3015</b> ROTMİLİ HİDROLİK DİREKSİYON	POWER STEERING
<b>FI3016</b> ROTMİLİ MANUEL DİREKSİYON	MANUAL STEERING
<b>FI3017</b> ROTMİLİ SAĞ-SOL RB5839	POWER STEERING
<b>FI3019</b> ROTMİLİ SAĞ-SOL HİDROLİK 205 RB5833	1.9 JTD
<b>FI3025</b> ROTMİLİ SAĞ-SOL HİDROLİK RC2837	MANUAL STEERING
<b>FI3026</b> RIW ROTMİLİ M16X1,5 L = 318	POWER STEERING
<b>FI3034</b> ROTMİLİ SAĞ-SOL RB5841	ONLY: 4X4
<b>FI3039A</b> ROTMİLİ ÖN SOL VE SAĞ	FOR TURKISH MARKET
<b>FI3041</b> ROTMİLİ SOL VE SAĞ İÇ 297,4	WITHOUT POWER STEERING
<b>FO3001</b> ROTMİLİ SAĞ-SOL 265 RB6811	MANUAL STEERING
<b>FO3006</b> ROTMİLİ SAĞ-SOL HİDROLİK 308 RB6826	POWER STEERING
<b>FO3007</b> ROTMİLİ SAĞ-SOL MANUEL 323 RB6823	POWER STEERING
<b>FO3019</b> ROTMİLİ SAĞ-SOL 355 RB6844	FOR 15 "-16 " WHEELS
<b>FO3025</b> ROTMİLİ ÖN SAĞ - SOL 300	ELECTRICAL HYDRAULIC STEERING
<b>FO3029</b> ROTMİLİ	FORD TAURUS: 2010 - 2015
<b>FO3030</b> ROTMİLİ (USA)	FOR USA MARKET



Ürün Kodu	Bilgi Notu
<b>FO3031</b> ROTMİLİ (USA)	FOR USA MARKET
<b>FO3036</b> ROTMİLİ ÖN SAĞ - SOL 252	FOR USA MARKET
<b>FO3037</b> ROTMİLİ	FORD ESCAPE: 2008 - 2009 / MERCURY MARINER: 2009 - 20011
<b>FO3038</b> ROTMİLİ (USA)	FOR USA MARKET
<b>FO3039</b> ROTMİLİ (EUROPE)	FOR USA MARKET
<b>FO3046</b> ROTMİLİ ÖN SAĞ - SOL 293	FOR USA MARKET
<b>FO3051</b> ROTMİLİ SOL VE SAĞ 202	HYDRO PS / 4WD
<b>FO3054</b> ROTMİLİ SOL VE SAĞ 179	YEAR ONLY: 2010-2012
<b>FO3057</b> ROTMİLİ SOL VE SAĞ 304,8	4WD
<b>FO3057</b> ROTMİLİ SOL VE SAĞ 304,8	4WD
<b>FO3058</b> ROTMİLİ SOL VE SAĞ 343	2WD
<b>FO3059</b> ROTMİLİ SOL VE SAĞ 300	4.6 ENGINE
<b>FO3061</b> ROTMİLİ SOL VE SAĞ 333	USA MARKET
<b>FO3062</b> ROTMİLİ SOL VE SAĞ 318	YEARS ONLY : 2010-2012
<b>FO3063</b> ROTMİLİ SOL VE SAĞ	FORD FLEX YEARS ONLY: 2008-2009
<b>FO3066</b> ROTMİLİ ÖN	YEARS : 2019 -
<b>FO3070</b> ROTMİLİ ÖN	FOR VEHICLES WITH ELECTRIC POWER STEERING / 4WD / YEARS ONLY : 2016 -

Ürün Kodu	Bilgi Notu
<b>FO3071</b> ROTMİLİ ÖN	USA MARKET
<b>HM3001</b> ROTMİLİ SOL VE SAĞ 290	FOR USING ON VEHICLES WITH 14MM INNER TIE RODS
<b>HN3005</b> ROTMİLİ SOL VE SAĞ 164 RD7826	ONLY EURO CIVIC
<b>HN3008</b> ROTMİLİ ÖN SAĞ - SOL 140 RD7817	HONDA ACCORD: 2.0i - 2.2 16V
<b>HN3011</b> ROTMİLİ SOL VE SAĞ 142.5	ONLY : JAPAN ACCORD --> 2001
<b>HN3031</b> ROTMİLİ ÖN SAĞ 208	HONDA CIVIC: 1.4i,1.8i HB
<b>HN3032</b> ROTMİLİ ÖN SOL 208	HONDA CIVIC: 1.4i,1.8i HB
<b>HN3037</b> ROTMİLİ SOL VE SAĞ 195	USA TYPE
<b>HN3039</b> ROTMİLİ ÖN SAĞ - SOL 196,5	EUROPE TYPE
<b>HN3041</b> ROTMİLİ SOL VE SAĞ 186	AUTOMATIC TRANSMISSION
<b>HN3049</b> ROTMİLİ SOL VE SAĞ	FOR COUPE MODEL AND MANUEL TRANSMISSION
<b>HN3050</b> ROTMİLİ ÖN	USA MARKET
<b>HN3055</b> ROTMİLİ ÖN	EXCEPT JAPAN BUILT VEHICLES
<b>HN3057</b> ROTMİLİ	HONDA ODYSSEY YEARS ONLY : 1998-1998
<b>HN3058</b> ROTMİLİ ÖN	HONDA ODYSSEY YEARS ONLY : 1999-2001
<b>HN3059</b> ROTMİLİ ÖN	HONDA ODYSSEY YEARS ONLY : 2002-2004
<b>HY3005</b> ROTMİLİ L=301	YEAR: 2004 - 11/2007

Ürün Kodu	Bilgi Notu
<b>HY3006</b> ROTMİLİ 301 RD8835	HYUNDAI H100 PICK-UP: 08/2003-->
<b>HY3020</b> ROTMİLİ ÖN SAĞ - SOL	AWD
<b>HY3028</b> ROTMİLİ SAĞ-SOL RD8821	YEAR: 06/1993 - 09/1995
<b>HY3045</b> ROTMİLİ SOL VE SAĞ 237	2WD / ELECTRIC POWER STEERING
<b>HY3048</b> ROTMİLİ ÖN	FWD
<b>HY3049</b> ROTMİLİ ÖN	AWD
<b>HY3053</b> ROTMİLİ ÖN	YEARS ONLY: EQUUS : 2009-2011 / GENESIS : 2008-2011
<b>IN3001</b> ROTMİLİ SOL VE SAĞ 161	YEAR ONLY: 2008-2012
<b>IN3002</b> ROTMİLİ SOL VE SAĞ 172	INFINITI G35 YEARS ONLY : 2007-2008
<b>IN3003</b> ROTMİLİ SOL VE SAĞ	ONLY COUPE
<b>IN3004</b> ROTMİLİ SOL VE SAĞ 170	AWD
<b>IN3005</b> ROTMİLİ SOL VE SAĞ	RWD / INFINITI G35 YEARS ONLY : 2007-2008 / INFINITI G37 YEARS ONLY : 2009-2010
<b>IS3007</b> ROTMİLİ SOL VE SAĞ 329	ISUZU RODEO YEARS ONLY: 1998-2004
<b>JP3011</b> ROTMİLİ ÖN	YEAR ONLY FROM 2016 -
<b>KI3010</b> ROTMİLİ SAĞ-SOL 284 RF0821	POWER STEERING
<b>KI3026</b> ROTMİLİ ÖN 195,5	KIA PICANTO YEAR ONLY: 2015-2017
<b>KI3026</b> ROTMİLİ ÖN 195,5	KIA PICANTO YEAR ONLY: 2015-2017

Ürün Kodu	Bilgi Notu
<b>KI3028</b> ROTMİLİ SOL VE SAĞ 218	ONLY FOR VECHISLES WITHOUT POWER STEERING
<b>KI3035</b> ROTMİLİ ÖN	MANUAL STEERING
<b>KI3036</b> ROTMİLİ ÖN	FOR 1.6L and 2.4L
<b>LC3006</b> ROTMİLİ M16X1,5 L= 290	LINCOLN NAVIGATOR: 1997 - 2002
<b>LC3007</b> ROTMİLİ ÖN 279.8	LINCOLN NAVIGATOR: 2003 -->
<b>LR3008</b> ROTMİLİ ÖN	CHASSIS NO FROM FA527249, FA599999, FA622730
<b>LX3004</b> ROTMİLİ SOL VE SAĞ	AWD / IS250 and IS350
<b>LX3011</b> ROTMİLİ ÖN	MOOG TYPE
<b>ME3017</b> ROTMİLİ SOL VE SAĞ 204 RC0821	4x4
<b>ME3019</b> ROTMİLİ SAĞ-SOL M14X1,5 L=243	4 MATIC
<b>ME3021</b> ROTMİLİ SOL VE SAĞ 234,5	4MATIC
<b>ME3025</b> ROTMİLİ ÖN SOL VE SAĞ	ELECTRIC POWER SYSTEM / WITH ASD
<b>ME3027</b> ROTMİLİ ÖN SAĞ - SOL	WITH POWER STEERING
<b>ME3027</b> ROTMİLİ ÖN SAĞ - SOL	WITH POWER STEERING
<b>ME3029</b> ROTMİLİ ÖN SAĞ - SOL 194,5	4 MATIC
<b>ME3031</b> ROTMİLİ ÖN SOL VE SAĞ	RWD
<b>ME3038</b> ROTMİLİ ÖN	4X2

Ürün Kodu	Bilgi Notu
<b>ME3039</b> ROTMİLİ ÖN	4MATIC
<b>ME3040</b> ROTMİLİ SOL VE SAĞ 340	RWD
<b>ME3041</b> ROTMİLİ ÖN	4X2
<b>ME3042</b> ROTMİLİ ÖN	4MATIC
<b>MI3001</b> ROTMİLİ SAĞ-SOL 288 RE0823	POWER STEERING
<b>MI3002</b> ROTMİLİ SAĞ-SOL RD8815	MANUAL STEERING
<b>MI3028</b> ROTMİLİ SOL VE SAĞ 309	FOR EVO VII - VIII - IX
<b>MZ3002</b> ROTMİLİ SOL VE SAĞ 309 RD9838	MANUAL STEERING
<b>MZ3003</b> ROTMİLİ SOL VE SAĞ 320 RD9826	POWER STEERING
<b>MZ3004</b> ROTMİLİ SAĞ-SOL 335 RD9837	MAZDA 323: 1.8 ENGINE
<b>MZ3010</b> ROTMİLİ SAĞ-SOL 301 RD9844	MAZDA MX-5: 1992-1997
<b>MZ3023</b> ROTMİLİ	MANUAL STEERING
<b>MZ3024</b> ROTMİLİ	POWER STEERING
<b>MZ3025</b> ROTMİLİ M14X1,5 L=234	MAZDA MX-5: 1.8i - 2.0i
<b>MZ3034</b> ROTMİLİ SOL VE SAĞ 296	UK MARKET
<b>MZ3040</b> ROTMİLİ ÖN	MEXICO BUILT
<b>NS3002</b> ROTMİLİ SOL VE SAĞ 275 RE2818	MANUAL STEERING

Ürün Kodu	Bilgi Notu
<b>NS3003</b> ROTMİLİ SAĞ-SOL 270 RE2812	SUNNY 82-90 / BLUEBIRD 88-90 / CHERRY 82-86
<b>NS3008</b> ROTMİLİ 286 RE2833	POWER STEERING
<b>NS3018</b> ROTMİLİ SOL VE SAĞ 310,8	ONLY TINO VERSION
<b>NS3028</b> ROTMİLİ ÖN SAĞ - SOL 200	MICRA: -->07/2006
<b>NS3030</b> ROTMİLİ ÖN SAĞ - SOL 262	FOR MEXICO MARKET
<b>NS3031</b> ROTMİLİ (MEXICO) L = 262	FOR MEXICO MARKET
<b>NS3036</b> ROTMİLİ 275,4	ONLY FOR HB
<b>NS3036</b> ROTMİLİ 275,4	ONLY FOR HB
<b>NS3038</b> ROTMİLİ 275,2	POWER STEERING
<b>NS3049</b> ROTMİLİ ÖN	1.6L TURBO ENGINE
<b>OP3002</b> ROTMİLİ SAĞ-SOL HİDROLİK RC1819	POWER STEERING
<b>OP3003</b> ROTMİLİ SOL VE SAĞ 326 RC1818	MANUAL STEERING
<b>OP3004</b> ROTMİLİ SAĞ-SOL RC1823	CH. NO: --> 33999999 / 34999999
<b>OP3008</b> ROTMİLİ ÖN SAĞ - SOL 344 RC1817	Z STEERING TYPE / SAAB: -->07/2002
<b>OP3009</b> ROTMİLİ SAĞ-SOL RC1820	*SGW STEERING
<b>OP3011</b> ROTMİLİ ÖN SAĞ - SOL 274 RC1829	Z STEERING TYPE / ONLY: SPORT SUSPENSION / 18" and 19" WHEEL DRIVE
<b>OP3012</b> ROTMİLİ SAĞ-SOL 272 RC1835	1,6LT - 1,8LT

Ürün Kodu	Bilgi Notu
<b>OP3014</b> ROTMİLİ SAĞ-SOL 16-17 JANTLAR İÇİN RC1841	ONLY: 16" and 17" WHEEL DRIVE
<b>OP3019</b> ROTMİLİ ÖN SAĞ - SOL 309	CH. NO: 43000001 / 44000001 -->
<b>OP3019</b> ROTMİLİ ÖN SAĞ - SOL 309	CH. NO: 43000001 / 44000001 -->
<b>OP3023</b> ROTMİLİ M14X1,5 L = 276	EXCLUDING PR
<b>OP3024</b> ROTMİLİ	INCLUDING PR
<b>OP3026</b> ROTMİLİ ONLY: CORSA C 1.7 TDI M12X1,5 - L=310	ONLY: 1.7 TDI
<b>OP3027</b> ROTMİLİ M14X1,5 MANUEL STEERING L=312 MM	MANUAL STEERING
<b>OP3030</b> ROTMİLİ	ONLY WITH POWER STEERING
<b>OP3032</b> ROTMİLİ ÖN SAĞ - SOL 285	T STEERING
<b>OP3035</b> ROTMİLİ SOL VE SAĞ 284	TRW STEERING REDUCED RACK
<b>PE3007</b> ROTMİLİ SAĞ-SOL 311 RC2846	YEAR: 1995-1999
<b>PE3008</b> ROTMİLİ SAĞ-SOL RC2851	YEAR: 1999-->
<b>PE3015</b> ROTMİLİ SAĞ-SOL 320 RC2856	CH. NO: --> 10310
<b>RN3023</b> ROTMİLİ SOL VE SAĞ 328,2	ONLY FOR RX4 / SMI STEERING
<b>RN3025</b> ROTMİLİ	WITHOUT POWER STEERING
<b>RN3029</b> ROTMİLİ ÖN SAĞ - SOL 301	CLIO: 1999-2000 / SMI STEERING
<b>RN3036</b> ROTMİLİ ÖN SAĞ - SOL 256	MEGANE: 1995-1999

Ürün Kodu	Bilgi Notu
<b>RN3041</b> ROTMİLİ ÖN SAĞ - SOL	YEARS ONLY: 1998-1999
<b>RN3042</b> ROTMİLİ ÖN SAĞ - SOL	SOUTH AMERICA MARKET
<b>RN3042</b> ROTMİLİ ÖN SAĞ - SOL	SOUTH AMERICA MARKET
<b>RN3829</b> ROTMİLİ SAĞ-SOL 270 RC3829	EXCEPT DIESEL
<b>RN3835</b> ROTMİLİ SAĞ-SOL 240 RC3835	CLIO: 1990-1996
<b>RN3852</b> ROTMİLİ SAĞ-SOL MANUEL 264 RC3852	MANUAL STEERING / KANGOO: 1998-2003
<b>RN3853</b> ROTMİLİ SOL VE SAĞ 266 RC3853	POWER STEERING / KANGOO: 1998-2000
<b>RN3856</b> ROTMİLİ SAĞ-SOL 245 RC3856	CLIO: 1996-1998
<b>RN3860</b> ROTMİLİ ÖN SAĞ - SOL 285 RC3860	*T STREEING
<b>RN3861</b> ROTMİLİ ÖN SAĞ - SOL 293 RC3861	*SMI STEERING / KOYO STEERING CH. NO: 990218 / 1999-->
<b>RN3867</b> ROTMİLİ ÖN SAĞ - SOL 303 RC3867	*SMI STEERING / 1,5TD
<b>RN3870</b> ROTMİLİ ÖN SAĞ - SOL 293 RC3870	*T STREEING
<b>RN3872</b> ROTMİLİ SAĞ-SOL 318 RC3872	KANGOO 1.9 - 4X4 / CLIO 2.0 - 16V
<b>RN3875</b> ROTMİLİ SOL VE SAĞ 240 RC3875	*T STEERING / YEAR: 1998-2000
<b>RO3002</b> ROTMİLİ SAĞ-SOL RD7824	ONLY: 400 Series
<b>SE3001</b> ROTMİLİ	ONLY: 2001-2003
<b>SK3001</b> ROTMİLİ ÖN SAĞ - SOL 320	MANUAL STEERING



Ürün Kodu	Bilgi Notu
<b>SK3002</b> ROTMİLİ ÖN SAĞ - SOL 357	POWER STEERING
<b>SK3003</b> ROTMİLİ SAĞ-SOL 297	*T STEERING
<b>SK3004</b> ROTMİLİ SAĞ-SOL 300 RC7817	KOYO STEERING
<b>SK3007</b> ROTMİLİ SAĞ-SOL	KOYO STEERING
<b>SU3009</b> ROTMİLİ M14X1,5 L=325	ONLY: GR, GH, G3
<b>SU3014</b> ROTMİLİ ÖN	ONLY FOR 2.5 / STI MODEL
<b>SU3015</b> ROTMİLİ ÖN	AWD
<b>SZ3017</b> ROTMİLİ ÖN	FOR USA MARKET
<b>TO3002</b> ROTMİLİ SOL VE SAĞ 262	4X4
<b>TO3005</b> ROTMİLİ ÖN SAĞ - SOL 244	FOR MEXICO MARKET
<b>TO3024</b> ROTMİLİ ÖN	TOYOTA FJ CRUISER YEARS ONLY : 2010-2014
<b>TO3031</b> ROTMİLİ ÖN SAĞ - SOL 368	ONLY: 1,8LT
<b>TO3037</b> ROTMİLİ SOL VE SAĞ 40	RWD / BASE MODEL / X-RUNNER TYPE
<b>TO3038</b> ROTMİLİ SOL VE SAĞ 44	PRE-RUNNER TYPE
<b>TO3039</b> ROTMİLİ SOL VE SAĞ 280	4X2
<b>TO3043</b> ROTMİLİ SOL VE SAĞ 245	YEAR ONLY : 2001-2003
<b>TO3045</b> ROTMİLİ ÖN	RWD / MANUAL STEERING / YEARS ONLY : 1995-2000

Ürün Kodu	Bilgi Notu
<b>TO3049</b> ROTMİLİ ÖN	YEAR ONLY : 2003-2005 / TYRE SIZE EXCEPT: 185/55-R15
<b>TO3814</b> ROTMİLİ ÖN SOL VE SAĞ RE3814	MANUAL STEERING
<b>TO3816</b> ROTMİLİ SAĞ-SOL HİDROLİK 321 RE3816	POWER STEERING
<b>TO3830</b> ROTMİLİ ÖN SAĞ - SOL 336 RE3830	ONLY: 3.0 V6
<b>TO3836</b> ROTMİLİ SAĞ-SOL 276 RE3836	ONLY: HIACE (III) / 1989-1995
<b>TO3839</b> ROTMİLİ SAĞ-SOL 290 RE3839	ONLY : 2003-->
<b>TO3840</b> ROTMİLİ SAĞ-SOL 290 RE3840	ONLY : 2000-2003
<b>TO3848</b> ROTMİLİ ÖN SAĞ - SOL 239	ONLY:01/2006-->
<b>VO3001</b> ROTMİLİ SAĞ-SOL 286 RD1819	CAMGEAR
<b>VO3002</b> ROTMİLİ SAĞ-SOL RD1820	*Z STEERING
<b>VO3004</b> ROTMİLİ ÖN SAĞ - SOL 278 RD1813	CAMGEAR / *Z TYPE STEERING / 1985-->
<b>VO3005</b> ROTMİLİ ÖN SAĞ - SOL 280 RD1814	CAMGEAR / *Z TYPE STEERING / -->1984
<b>VO3006</b> ROTMİLİ SAĞ-SOL 310 RD1833	YEAR: 2001-2003
<b>VO3007</b> ROTMİLİ 203	*SMI STEERING
<b>VO3009</b> ROTMİLİ SAĞ-SOL 133 RD1830	ONLY : 2.0 LT
<b>VO3018</b> ROTMİLİ SAĞ-SOL	SERVOTRONIC STEERING
<b>VW3002</b> ROTMİLİ RD0811	MANUAL STEERING

Ürün Kodu	Bilgi Notu
<b>VW3003</b> ROTMİLİ SAĞ-SOL RD0817	MANUAL STEERING
<b>VW3004</b> ROTMİLİ ÖN SAĞ - SOL 338 RD0887	POWER STEERING
<b>VW3005</b> ROTMİLİ SAĞ-SOL MANUEL 370 RD0829	MANUAL STEERING
<b>VW3006</b> ROTMİLİ SAĞ-SOL HİDROLİK 360 RD0832	POWER STEERING
<b>VW3007</b> ROTMİLİ ÖN SAĞ - SOL 369 RD0823	MANUAL STEERING
<b>VW3008</b> ROTMİLİ SAĞ-SOL 371 RD0826	POWER STEERING
<b>VW3011</b> ROTMİLİ SAĞ-SOL LASTİKSİZ 295 RD0836	-->1996
<b>VW3012</b> ROTMİLİ SAĞ-SOL 295 RD0835	1996-->
<b>VW3015</b> ROTMİLİ SAĞ-SOL HİDROLİK 309 RD0867	POWER STEERING
<b>VW3016</b> ROTMİLİ SAĞ-SOL MANUEL 321 RD0864	MANUAL STEERING
<b>VW3019</b> ROTMİLİ ÖN SAĞ - SOL	POWER STEERING
<b>VW3019</b> ROTMİLİ ÖN SAĞ - SOL	POWER STEERING