

# RIW

## STEERING & SUSPENSION MANUFACTURER



# SATURN PRODUCT CATALOG



## Products

- Ball Joint
- Tie Rod End
- Axial Joint
- Link Stabilizer
- Control Arm
- Center Rod
- Stabilizer Mounting
- Suspension Kit
- Bush
- Tie Rod Assembly
- Mounting
- Steering Bellow
- Axle Bellow



### Hakkımızda

RIW, otomotiv yedek parça yenileme sektöründe binek ve hafif ticari araçların süspansiyon ve direksiyon parçalarını yüksek kalitede üreten ve son kullanıcının aracını güvenle kullanmasını amaçlayan ayrıca otomotiv endüstrisine ve ülke ekonomisine fayda sağlamayı kendine ilke edinen bir organizasyondur. Rotil, rotbaşı, rotmili, rot-takımı, zrot, askı rotu, ara rot, denge kolu, salıncak, burç, kauçuk ve takoz ürünlerinin montaj ve üretimlerini gerçekleştiren RIW, dünyadaki en geniş ürün çeşitliliğine sahip süspansiyon ve direksiyon parçaları üreticilerinden biridir.

Ürün çeşitliliğinin genişliği, yüksek ürün kalitesi, uygun fiyatları ve müşteri odaklı çalışmaları sonucunda Türkiye'nin en büyük yedek parça firmaları arasında yer almaktadır. Binek ve hafif ticari araçların süspansiyon ve direksiyon parçaları üretiminde Araştırma ve Geliştirme odaklı çalışmalarını en ileri ve teknolojik şartlarda yürütülmesiyle RIW Türkiye'nin en modern yedek parça üreticisidir.

RIW, firma kültüründe, teknoloji, kalite ve müşteri memnuniyetini ön planda tutularak, Türkiye'de ve dünyanın birçok ülkesinde pazarın güvenle tedarik ettiği bir markadır. RIW, modern üretim tesislerinde bulunan son teknoloji makina parkı avantajıyla tasarımdan üretime, üretimden kaliteye, paketlenmeden sevkiyata, pazarlamadan satışa bütün operasyonel aşamaların yanı sıra satış sonrası hizmetlerini ve bütün bunları sağlarken göz önünde bulundurduğu çalışan memnuniyeti ve güvenliğini her zaman iyiye ve ileriye götürme prensibi sayesinde Dünya genelinde 60 'ın üzerinde ülkede saygı değer bir marka olmayı başarmıştır.

### Misyon

Dünya otomotiv yenileme sektörüne yüksek kalitede ve pazarda her zaman ilk kez geliştirilen ürünleri sunmak ve ayrıca pazardaki ürün kalitesini yükseltmek.

### Vizyon

İleri teknoloji ve sektörel deneyimin ortaya çıkardığı "RIW Standartlarından" bütün dünyanın faydalanması.

### Üretim Stratejisi

Ürün dizaynı, kalıp tasarımı, talaşlı imalat, sıcak ve soğuk dövme, alüminyum dövme, dikey ve yatay kol işleme, salıncak imalatı, kaynak, boyama, kaplama ve paketlenmeden oluşan çeşitli üretim aşamaları hemen hemen her bölümün kendi tesisinde RIW mühendislerinin kontrolünde gerçekleşir. RIW üretimdeki her aşamayı farklı bir ünite olarak kabul eder ve müşteriye en hızlı ve en kaliteli ürünü sunmak için her birimin kendi planlamasını ayrı bir birim olarak hareket etmesi tezini savunur. Bu sayede büyük sermayelere ulaşmanın zor olduğu rekabetçi Pazar şartlarında RIW yatırımlarını kalitenin kontrolü ve yükseltilmesi doğrultusunda gerçekleştirir.

Üretimdeki her aşamanın bir çatı altında toplanmasını amaçlayan zihniyetin tam tersine RIW deneyimli mühendisleri sayesinde hammadde ve yarı mamül tedarikçilerinin sürekli denetlenmesini sağlar ve bu sayede kaliteyi her zaman kontrol altında tutar. Bu sistemle kalite testlerinin her aşamada uygulanması için kullanılan son teknoloji makine ve test cihazları sayesinde RIW müşterisine her zaman %100 kontrol edilmiş ürünler sunar ve ayrıca hem hata riskini sıfıra indirir hem de üretilen mamüllerin maliyetlerini düşürerek müşterisine en yüksek kaliteyi en uygun ve rekabetçi fiyatlarda sunmayı hedefler.

### Toplam Kalite Anlayışı

Toplam kalite anlayışını kendine amaç edinen RIW, yapılan yatırımlar ve kalite çalışmaları sonucunda, üretim kapasitesini devamlı arttırmış ve dünya pazarında aranan bir marka haline gelmiştir. Güvenlik parçaları üreticisi olmak bilinciyle hareket eden RIW, yüksek kalitedeki ürünlerini Avrupa, Kuzey Afrika, Ortadoğu, Avustralya, Kuzey ve Güney Amerika da yer alan birçok ülkeye aktif olarak ihraç etmektedir.

Üretimin başlangıcından bitimine kadar olan tüm aşamalarda RIW, ürünlerinin kalitesini yakından takip etmekte ve müşterilerine güvenilir ve yüksek kaliteli ürünlerin sunulduğundan emin olmaktadır. Doğru kaliteyi buluna kadar bütün testler ve işlemler, yüksek deneyime sahip RIW mühendisleri tarafından uygulanmaktadır.

### Hakkımızda

RIW, otomotiv yedek parça yenileme sektöründe binek ve hafif ticari araçların süspansiyon ve direksiyon parçalarını yüksek kalitede üreten ve son kullanıcının aracını güvenle kullanmasını amaçlayan ayrıca otomotiv endüstrisine ve ülke ekonomisine fayda sağlamayı kendine ilke edinen bir organizasyondur. Rotil, rotbaşı, rotmili, rot-takımı, zrot, askı rotu, ara rot, denge kolu, salıncak, burç, kauçuk ve takoz ürünlerinin montaj ve üretimlerini gerçekleştiren RIW, dünyadaki en geniş ürün çeşitliliğine sahip süspansiyon ve direksiyon parçaları üreticilerinden biridir.

Ürün çeşitliliğinin genişliği, yüksek ürün kalitesi, uygun fiyatları ve müşteri odaklı çalışmaları sonucunda Türkiye'nin en büyük yedek parça firmaları arasında yer almaktadır. Binek ve hafif ticari araçların süspansiyon ve direksiyon parçaları üretiminde Araştırma ve Geliştirme odaklı çalışmalarını en ileri ve teknolojik şartlarda yürütülmesiyle RIW Türkiye'nin en modern yedek parça üreticisidir.

RIW, firma kültüründe, teknoloji, kalite ve müşteri memnuniyetini ön planda tutularak, Türkiye'de ve dünyanın birçok ülkesinde pazarın güvenle tedarik ettiği bir markadır. RIW, modern üretim tesislerinde bulunan son teknoloji makina parkı avantajıyla tasarımdan üretime, üretimden kaliteye, paketlenmeden sevkiyata, pazarlamadan satışa bütün operasyonel aşamaların yanı sıra satış sonrası hizmetlerini ve bütün bunları sağlarken göz önünde bulundurduğu çalışan memnuniyeti ve güvenliğini her zaman iyiye ve ileriye götürme prensibi sayesinde Dünya genelinde 60 'ın üzerinde ülkede saygı değer bir marka olmayı başarmıştır.

### Misyon

Dünya otomotiv yenileme sektörüne yüksek kalitede ve pazarda her zaman ilk kez geliştirilen ürünleri sunmak ve ayrıca pazardaki ürün kalitesini yükseltmek.

### Vizyon

İleri teknoloji ve sektörel deneyimin ortaya çıkardığı "RIW Standartlarından" bütün dünyanın faydalanması.

### Üretim Stratejisi

Ürün dizaynı, kalıp tasarımı, talaşlı imalat, sıcak ve soğuk dövme, alüminyum dövme, dikey ve yatay kol işleme, salıncak imalatı, kaynak, boyama, kaplama ve paketlenmeden oluşan çeşitli üretim aşamaları hemen hemen her bölümün kendi tesisinde RIW mühendislerinin kontrolünde gerçekleşir. RIW üretimdeki her aşamayı farklı bir ünite olarak kabul eder ve müşteriye en hızlı ve en kaliteli ürünü sunmak için her birimin kendi planlamasını ayrı bir birim olarak hareket etmesi tezini savunur. Bu sayede büyük sermayelere ulaşmanın zor olduğu rekabetçi Pazar şartlarında RIW yatırımlarını kalitenin kontrolü ve yükseltilmesi doğrultusunda gerçekleştirir.

Üretimdeki her aşamanın bir çatı altında toplanmasını amaçlayan zihniyetin tam tersine RIW deneyimli mühendisleri sayesinde hammadde ve yarı mamül tedarikçilerinin sürekli denetlenmesini sağlar ve bu sayede kaliteyi her zaman kontrol altında tutar. Bu sistemle kalite testlerinin her aşamada uygulanması için kullanılan son teknoloji makine ve test cihazları sayesinde RIW müşterisine her zaman %100 kontrol edilmiş ürünler sunar ve ayrıca hem hata riskini sıfıra indirir hem de üretilen mamüllerin maliyetlerini düşürerek müşterisine en yüksek kaliteyi en uygun ve rekabetçi fiyatlarda sunmayı hedefler.

### Toplam Kalite Anlayışı

Toplam kalite anlayışını kendine amaç edinen RIW, yapılan yatırımlar ve kalite çalışmaları sonucunda, üretim kapasitesini devamlı arttırmış ve dünya pazarında aranan bir marka haline gelmiştir. Güvenlik parçaları üreticisi olmak bilinciyle hareket eden RIW, yüksek kalitedeki ürünlerini Avrupa, Kuzey Afrika, Ortadoğu, Avustralya, Kuzey ve Güney Amerika da yer alan birçok ülkeye aktif olarak ihraç etmektedir.

Üretimin başlangıcından bitimine kadar olan tüm aşamalarda RIW, ürünlerinin kalitesini yakından takip etmekte ve müşterilerine güvenilir ve yüksek kaliteli ürünlerin sunulduğundan emin olmaktadır. Doğru kaliteyi buluna kadar bütün testler ve işlemler, yüksek deneyime sahip RIW mühendisleri tarafından uygulanmaktadır.

- The codes which has 6 characters are suspension parts (Additional codes are exceptional)
- The codes which has 7 characters are rubber parts (Additional codes are exceptional)
- There is no any specific code for Rod Assembly.
- Rod Assembly codes are the combine of Tie Rod End and Axial Joint.
- Same parts which are used at the different cars might have the same code.

## PE 6 001 J

### Brand

<b>AC</b> ACURA	<b>DC</b> DACIA	<b>IS</b> ISUZU	<b>LE</b> LEYLAND	<b>PE</b> PEUGEOT	<b>SM</b> SMART
<b>AF</b> ALFA ROMEO	<b>DW</b> DAEWOO	<b>IV</b> IVECO	<b>LC</b> LINCOLN	<b>PO</b> PORSCHE	<b>SY</b> SSANGYONG
<b>AU</b> AUDI	<b>DH</b> DAIHATSU	<b>JG</b> JAGUAR	<b>LO</b> LOTUS	<b>PR</b> PROTON	<b>SU</b> SUBARU
<b>BW</b> BMW	<b>DO</b> DODGE	<b>JP</b> JEEP	<b>MZ</b> MAZDA	<b>RE</b> RENAULT	<b>SZ</b> SUZUKI
<b>BU</b> BUICK	<b>FI</b> FIAT	<b>KI</b> KIA	<b>ME</b> MERCEDES	<b>RR</b> ROLLS-ROYCE	<b>TO</b> TOYOTA
<b>CD</b> CADILLAC	<b>FO</b> FORD	<b>LD</b> LADA	<b>MC</b> MINI COOPER	<b>RO</b> ROVER	<b>VA</b> VAUXHALL
<b>CV</b> CHEVROLET	<b>HN</b> HONDA	<b>LR</b> LAND ROVER	<b>MI</b> MITSUBISHI	<b>SA</b> SAAB	<b>VW</b> VOLKSWAGEN
<b>CY</b> CHRYSLER	<b>HY</b> HYUNDAI	<b>LV</b> LDV	<b>NS</b> NISSAN	<b>SE</b> SEAT	<b>VO</b> VOLVO
<b>CI</b> CITROËN	<b>IK</b> IKCO	<b>LX</b> LEXUS	<b>OP</b> OPEL	<b>SK</b> SKODA	

### Product Group

<b>1</b> BALL JOINT	<b>7</b> CENTER ROD & DRAG LINK	<b>23</b> TIE ROD ASSEMBLY
<b>2</b> TIE ROD END	<b>8</b> SUSPENSION KITS	<b>12</b> MOUNTING & RUBBER SUPPORT
<b>3</b> AXIAL JOINT (INNER TIE ROD)	<b>9</b> REAR WISHBONE AND CONTROL ARM	<b>128</b> MOUNTING or RUBBER SUPPORT KIT
<b>4</b> LINK STABILIZER	<b>10</b> BUSH	<b>13</b> BELLOW STEERING
<b>5</b> CONTROL ARM	<b>11</b> BUSH	<b>14</b> BELLOW DRIVE SHAFT
<b>6</b> WISHBONE	<b>118</b> REPAIR & BUSH KIT	

### Numbers

**001** Any Number ■

### Option



#### ADDITIONALS CODES AND MEANINGS

<b>K</b> K FOR BALL JOINTS	<b>B</b> B FOR WISHBONE and CONTROL ARMS
VW1012K 1 = BALL JOINT K = WITH EXTRA ACCESSORIES	BW5005B 5 = CONTROL ARM B = WITHOUT BUSHING
VW1012 1 = BALL JOINT	BW5005 5 = CONTROL ARM (The similar as OE part)
<b>J</b> J FOR WISHBONES	<b>K</b> K FOR MOUNTINGS (RUBBER PARTS)
PE6001J 6 = WISHBONE J = WITHOUT BALL JOINT	CV12005K 12 = MOUNTING K = KIT, 2 PIECES or WITH EXTRA ACCESSORIES
PE6001 6 = WISHBONE (The similar as the OE part)	CV12005 12 = MOUNTING (The similar as OE part)
<b>K</b> K FOR WISHBONES or CONTROL ARMS (5,6 or 9)	<b>A</b> THE PRODUCT HAS DIFFERENT OPTION
BW6005K 6 = WISHBONE K = WITH EXTRA ACCESSORIES	FO4030A 4 = LINK STABILIZER A = OPTION (metal, rubber), plastic etc)
BW6005 6 = WISHBONE	FO4030 4 = LINK STABILIZER (The similar as OE part)

**RIW®**

**SATURN**

**ASTRA**
**H**
**2008 - 2009**

Resim	Ürün Kodu ve Açıklaması	Detay	OEM
	<b>OP1524</b> ROTİL ÖN SAĞ - SOL RC1524	Ağırlık : 0,42 kg / 0.926 lb Bağlantı Delik Çapı : Ø8,5	352800, 352829 352830, 4835740 5231683, 90512982
	<b>OP2014A</b> ROTBAŞI ÖN SAĞ - SOL	Ağırlık : 0,447 kg / 0.985 lb Uzunluk : 135 mm / 5.31 inch Gövde Diş Çapı : M14X1,5 Aşık Diş Çapı : M12X1,5 Aşık Konik Çapı : Ø13,5	1603215, 9118127
	<b>OP2015</b> ROTBAŞI SAĞ RC1337	Ağırlık : 0,339 kg / 0.747 lb Uzunluk : 140 mm / 5.51 inch Gövde Diş Çapı : M14X1,5 Aşık Diş Çapı : M12X1,5 Aşık Konik Çapı : Ø13,5	1603257, 1603267 1603288, 93179558 93181233
	<b>OP2016</b> ROTBAŞI SOL RC1336	Ağırlık : 0,339 kg / 0.747 lb Uzunluk : 140 mm / 5.51 inch Gövde Diş Çapı : M14X1,5 Aşık Diş Çapı : M12X1,5 Aşık Konik Çapı : Ø13,5	1603258, 1603266 1603289, 93179559 93181232
	<b>OP3010</b> ROTMİLİ ÖN SAĞ - SOL 277 RC1831	Ağırlık : 0,574 kg / 1.265 lb Uzunluk : 277 mm / 10.91 inch Gövde Diş Çapı : M18X1,5 Aşık Diş Çapı : M14X1,5	1603213, 1603216 1603256, 9118128
	<b>OP3011</b> ROTMİLİ ÖN SAĞ - SOL 274 RC1829	Ağırlık : 0,53 kg / 1.168 lb Uzunluk : 274 mm / 10.79 inch Gövde Diş Çapı : M16X1,5 Aşık Diş Çapı : M14X1,5	1603264, 1603265 1603357, 1603358 1603359, 93181229 93181230, 93189668
	<b>OP2014A3010</b> ROT TAKIMI ÖN	Ağırlık : 1.106 kg / 2.438 lb Rotbaşı : OP2014A Rotmilî : OP3010	1603213, 1603215
	<b>OP4005</b> Z ROT SOL VE SAĞ PLASTİK RC1916	Ağırlık : 0,321 kg / 0.708 lb Malzeme Türü : Plastik Uzunluk : 300 mm / 11.81 inch Aşık Diş Çapı : M12X1,5	350611, 350614 90498745
	<b>OP4005D</b> Z ROT SAĞ / SOL METAL	Ağırlık : 0,402 kg / 0.886 lb Malzeme Türü : Metal Uzunluk : 300 mm / 11.81 inch Aşık Diş Çapı : M12X1,5	350611, 350614 90498745
	<b>OP4006</b> Z ROT ÖN SAĞ-SOL METAL 300 RC1926	Ağırlık : 0,469 kg / 1.034 lb Malzeme Türü : Metal Uzunluk : 300 mm / 11.81 inch Aşık Diş Çapı : M12X1,5	24461353, 350613
	<b>OP6023</b> SALINCAK ÖN SAĞ S248	Ağırlık : 3,26 kg / 7.187 lb Malzeme Türü : Sac Metal	24454478, 352030 5352004, 5352030 90496040

\* Bu sayfada ve katalogdaki tüm araçların adları, markaları, modelleri, sembolleri, logoları, orjinal numaraları (oe) ve diğer üçüncü parti numaraları sadece referans amaçlı kullanılmaktadır.

**ASTRA**
**H**
**2008 - 2009**








Resim	Ürün Kodu ve Açıklaması	Detay	OEM
	<b>OP6023J</b> SALINCAK VE DENGE KOLU ÖN ALT SAC LEVHA	Ağırlık : 2,695 kg / 5.941 lb Malzeme Türü : Sac Metal	24454477, 24454478 352029, 352030 5352004, 90496040
	<b>OP6024</b> SALINCAK ÖN SOL S247	Ağırlık : 3,35 kg / 7.385 lb Malzeme Türü : Sac Metal	24454477, 352029 5352004, 5352029 90496040
	<b>OP11039</b> SALINCAK VE DENGE KOLU BURCU SOL VE SAĞ B31146	Yön : Sol Ve Sağ Ağırlık : 0,26 kg / 0.573 lb	24439582, 352324
	<b>OP12022</b> AMORTİSÖR TAKOZU SOL VE SAĞ AMORTİSÖR TAKOZU	Yön : Sol Ve Sağ Ağırlık : 0.81 kg / 1.786 lb Not : AMORTİSÖR TAKOZU	344543, 9231097
	<b>OP12084</b> MOTOR TAKOZU SOL VE SAĞ MOTOR TAKOZU	Yön : Sol Ve Sağ Ağırlık : 1,032 kg / 2.275 lb Not : MOTOR TAKOZU	05684 137, 24459803 5684137
	<b>OP12100</b> MOTOR TAKOZU SOL VE SAĞ MOTOR TAKOZU	Yön : Sol Ve Sağ Ağırlık : 0,982 kg / 2.165 lb Not : MOTOR TAKOZU	13159994, 5684652

**AURA**
**2007 - 2009**




Resim	Ürün Kodu ve Açıklaması	Detay	OEM
	<b>CV2030</b> ROTBAŞI	Ağırlık : 0,584 kg / 1.287 lb Uzunluk : 240 mm / 9.45 inch	15944090, 22687089
	<b>CV3034</b> ROTMİLİ SOL VE SAĞ 280	Ağırlık : 0,595 kg / 1.312 lb Uzunluk : 280 mm / 11.02 inch	15267582, 15944072 15944097, 19256420 20995477, 22687091
	<b>CV4029</b> Z ROT ÖN SAĞ - SOL METAL	Ağırlık : 0,381 kg / 0.840 lb Malzeme Türü : Metal Uzunluk : 298 mm / 11.73 inch Aşık Dış Çapı : M12X1,75	15782690, 20784686 22608427, 22670300 22710286, 227610286 25846008
	<b>CV6029</b> SALINCAK ÖN ALT SOL	Ağırlık : 2.386 kg / 5.260 lb Malzeme Türü : Alüminyum	15292910, 15292911 22730775, 22730776 520163, 88966975

\* Bu sayfada ve katalogdaki tüm araçların adları, markaları, modelleri, sembolleri, logoları, orjinal numaraları (oe) ve diğer üçüncü parti numaraları sadece referans amaçlı kullanılmaktadır.

**AURA**
**2007 - 2009**

Resim	Ürün Kodu ve Açıklaması	Detay	OEM
	<b>CV6030</b> SALINCAK ÖN ALT SAĞ	Ağırlık : 2.386 kg / 5.260 lb Malzeme Türü : Alüminyum	15292910, 15292911 22730775, 22730776 520164, 88966974
	<b>CV9004</b> SALINCAK ALT SAĞ	Ağırlık : 2,078 kg / 4.581 lb Malzeme Türü : Sac Metal	15292403
	<b>CV9005</b> SALINCAK ALT SOL	Ağırlık : 2,078 kg / 4.581 lb Malzeme Türü : Sac Metal	15292404
	<b>CV9008</b> SALINCAK	Ağırlık : 1,060 kg / 2.337 lb Malzeme Türü : Sac Metal	22632901, 25850210
	<b>CV9009</b> SALINCAK ÜST	Ağırlık : 1,900 kg / 4.189 lb Malzeme Türü : Sac Metal	10384438, 20881094 22675228, 25850211
	<b>CV12078</b> AMORTİSÖR TAKOZU ÖN SAĞ	Şasi (Ön / Arka) : ÖN Yön : Sağ Diğer Taraf : CV12079 Ağırlık : 1,315 kg / 2.899 lb	15836874
	<b>CV12079</b> AMORTİSÖR TAKOZU ÖN SOL	Şasi (Ön / Arka) : ÖN Yön : Sol Diğer Taraf : CV12078 Ağırlık : 1,315 kg / 2.899 lb	15836873







**ION**
**2005 - 2007**

Resim	Ürün Kodu ve Açıklaması	Detay	OEM
	<b>CV1027</b> ROTİL ÖN ALT	Ağırlık : 0,656 kg / 1.446 lb	15240086, 15240089 15240092, 15240093 15803768, 15803769 19207818, 19207819 25984680, 25984681
	<b>CV2027</b> ROTBAŞI ÖN SAĞ - SOL	Ağırlık : 0,618 kg / 1.362 lb Uzunluk : 105,5 mm / 4.15 inch Gövde Dış Çapı : M14X1,5 Aşık Dış Çapı : M12X1,75 Aşık Konik Çapı : Ø12,2	15140337, 15220347 19149840, 22664783 22684863, 22729240 25937432, 25956927
	<b>CV3040</b> ROTMİLİ SOL VE SAĞ 320	Ağırlık : 0,550 kg / 1.213 lb Uzunluk : 320 mm / 12.60 inch Gövde Dış Çapı : M14X1,5 Aşık Dış Çapı : M14X1,5	15788998, 15796812 15802532, 15802533 15816430, 22680652 25956914, 25956915 25956924, 25956925

\* Bu sayfada ve katalogdaki tüm araçların adları, markaları, modelleri, sembolleri, logoları, orjinal numaraları (oe) ve diğer üçüncü parti numaraları sadece referans amaçlı kullanılmaktadır.














**ION**
**2005 - 2007**

Resim	Ürün Kodu ve Açıklaması	Detay	OEM
	<b>CV4029</b> Z ROT ÖN SAĞ - SOL METAL	Ağırlık : 0,381 kg / 0.840 lb Malzeme Türü : Metal Uzunluk : 298 mm / 11.73 inch Aşık Diş Çapı : M12X1,75	15782690, 20784686 22608427, 22670300 22710286, 227610286 25846008
	<b>CV6050</b> SALINCAK ALT SAĞ	Ağırlık : 3.874 kg / 8.541 lb Malzeme Türü : Sac Metal	15240086, 15240093 15803769, 19207818 25984681
	<b>CV6050J</b> SALINCAK ALT SAĞ	Ağırlık : 3,200 kg / 7.055 lb Malzeme Türü : Sac Metal	15240086, 15240093 15803769, 19207818 25984681
	<b>CV6051</b> SALINCAK ALT SOL	Ağırlık : 3.874 kg / 8.541 lb Malzeme Türü : Sac Metal	15240089, 15240092 15803768, 19207819 25984680
	<b>CV6051J</b> SALINCAK ALT SOL	Ağırlık : 3,200 kg / 7.055 lb Malzeme Türü : Sac Metal	15240089, 15240092 15803768, 19207819 25984680
	<b>CV11035</b> SALINCAK VE DENGE KOLU BURCU ÖN ÖN ALT	Şasi (Ön / Arka) : ÖN Yön : Ön Alt Ağırlık : 0.264 kg / 0.582 lb	15787555*, 15787556*
	<b>CV11036</b> SALINCAK VE DENGE KOLU BURCU ÖN ÖN ALT	Şasi (Ön / Arka) : ÖN Yön : Ön Alt Ağırlık : 0.194 kg / 0.428 lb	15787555*, 15787556*
	<b>CV12063</b> ŞANZIMAN TAKOZU	Ağırlık : 0.929 kg / 2.048 lb	15940092, 22731274 25973870

**L SERIES**
**2000 - 2005**


Resim	Ürün Kodu ve Açıklaması	Detay	OEM
	<b>OP4030</b> Z ROT ARKA METAL	Ağırlık : 0,156 kg / 0.344 lb Malzeme Türü : Metal Uzunluk : 80 mm / 3.15 inch	13104120, 444291 4565859, 4906111 5451602, 90496711

**OUTLOOK**
**2007 - 2010**








Resim	Ürün Kodu ve Açıklaması	Detay	OEM
	<b>CV1010</b> ROTİL	Ağırlık : 0,674 kg / 1.486 lb	15863690, 19207521
	<b>CV2016</b> ROTBAŞI	Ağırlık : 0,69 kg / 1.521 lb	15869897, 18569897
	<b>CV3012</b> ROTMİLİ ÖN SAĞ - SOL 302	Ağırlık : 0,75 kg / 1.653 lb Uzunluk : 302 mm / 11.89 inch Gövde Diş Çapı : M18X1,5 Aşık Diş Çapı : M16X1,5	15869898, 20817752
	<b>CV4014</b> Z ROT SOL VE SAĞ	Ağırlık : 0,497 kg / 1.096 lb Uzunluk : 354,5 mm / 13.96 inch	20905104
	<b>CV4032</b> Z ROT ARKA	Ağırlık : 0,35 kg / 0.772 lb	15129234
	<b>CV6025</b> SALINCAK ÖN SAĞ	Ağırlık : 4,638 kg / 10.225 lb Malzeme Türü : Sac Metal	20774419, 25798011 522040, CB90424
	<b>CV6025K</b> SALINCAK ÖN SAĞ ALT	Ağırlık : 6,45 kg / 14.220 lb Malzeme Türü : Sac Metal	20774419, 25798011
	<b>CV6026</b> SALINCAK ÖN SOL	Ağırlık : 4,638 kg / 10.225 lb Malzeme Türü : Sac Metal	25798012, 25995438
	<b>CV6026K</b> SALINCAK ÖN SOL ALT	Ağırlık : 6,45 kg / 14.220 lb Malzeme Türü : Sac Metal	25798012, 25995438
	<b>CV9002</b> SALINCAK ARKA ÜST	Ağırlık : 1,129 kg / 2.489 lb Malzeme Türü : Dövme Çelik	15148024, 522376 CA90925
	<b>CV9003</b> SALINCAK ARKA ALT	Ağırlık : 1,96 kg / 4.321 lb Malzeme Türü : Dövme Çelik	23347601, 23461856 25835026, 522868

\* Bu sayfada ve katalogdaki tüm araçların adları, markaları, modelleri, sembolleri, logoları, orjinal numaraları (oe) ve diğer üçüncü parti numaraları sadece referans amaçlı kullanılmaktadır.

**OUTLOOK**
**2007 - 2010**



Resim	Ürün Kodu ve Açıklaması	Detay	OEM
	<b>CV10001</b> SALINCAK VE DENGE KOLU BURCU ARKA SOL VE SAĞ	Şasi (Ön / Arka) : ARKA Yön : Sol Ve Sağ Ağırlık : 0,505 kg / 1.113 lb Not : OYNAK BURÇ	15148024, 15148024-P
	<b>CV11026</b> SALINCAK VE DENGE KOLU BURCU ARKA ALT SOL VE SAĞ	Şasi (Ön / Arka) : ARKA Yön : Alt Sol Ve Sağ Ağırlık : 0,18 kg / 0.397 lb	23461856*, part of 23461856
	<b>CV11027</b> SALINCAK VE DENGE KOLU BURCU ARKA ÜST SOL VE SAĞ	Şasi (Ön / Arka) : ARKA Yön : Üst Sol Ve Sağ Ağırlık : 0,22 kg / 0.485 lb	15148024*, part of 15148024

**RELAY**
**2005 - 2007**

Resim	Ürün Kodu ve Açıklaması	Detay	OEM
	<b>BU1001</b> ROTİL ÜST SOL VE SAĞ	Ağırlık : 0,615 kg / 1.356 lb	10389073, 10412907 15232842, 25795978 25795979
	<b>CV1005</b> ROTİL ÖN SAĞ - SOL Ø15 RF7513	Ağırlık : 0,76 kg / 1.676 lb Konik Ölçüsü : Ø15 Bağlantı Delik Çapı : Ø10,5 Aşık Diş Çapı : M12X1,5	96852964, C96852964
	<b>BU2004</b> ROTBAŞI DIŞ	Ağırlık : 0,670 kg / 1.477 lb Uzunluk : 160 mm / 6.30 inch	10412911*, 15232854* 88879501
	<b>CV2024</b> ROTBAŞI	Ağırlık : 0,618 kg / 1.362 lb	26055104, 26086073 89047756
	<b>BU3004</b> ROTMİLİ SOL VE SAĞ 317,2	Ağırlık : 0,680 kg / 1.499 lb Uzunluk : 317,2 mm / 12.49 inch	10412911*, 15232854* 19298748*
	<b>CV3029</b> ROTMİLİ ÖN SAĞ - SOL 325	Ağırlık : 0,637 kg / 1.404 lb Uzunluk : 325 mm / 12.80 inch Gövde Diş Çapı : M18X1,5 Aşık Diş Çapı : M14X1,5	15221006, 21011026
	<b>BU20043004</b> ROT TAKIMI SOL VE SAĞ	Ağırlık : 1,350 kg / 2.976 lb Rotbaşı : BU2004 Rotmili : BU3004	10412911, 15232854

\* Bu sayfada ve katalogdaki tüm araçların adları, markaları, modelleri, sembolleri, logoları, orjinal numaraları (oe) ve diğer üçüncü parti numaraları sadece referans amaçlı kullanılmaktadır.

**RELAY**
**2005 - 2007**









Resim	Ürün Kodu ve Açıklaması	Detay	OEM
	<b>CV4015</b> Z ROT ÖN METAL	Ağırlık : 0,542 kg / 1.195 lb Malzeme Türü : Metal Uzunluk : 365 mm / 14.37 inch Aşık Diş Çapı : M10X1,5	15851956
	<b>CV4024</b> Z ROT ÖN	Ağırlık : 0,165 kg / 0.364 lb	10285683, 10403402
	<b>BU6001</b> SALINCAK ÖN SAĞ ALT	Ağırlık : 3,710 kg / 8.179 lb Malzeme Türü : Sac Metal	10318098, 10402116 10413384, 10413557 521640
	<b>BU6001J</b> SALINCAK ALT SAĞ	Ağırlık : 2,950 kg / 6.504 lb Malzeme Türü : Sac Metal	10318098, 10402116 10413384, 10413557 521640
	<b>BU6002</b> SALINCAK ÖN SOL ALT	Ağırlık : 3,710 kg / 8.179 lb Malzeme Türü : Sac Metal	10318097, 10413383 10413556, 521639
	<b>BU6002J</b> SALINCAK ÖN SOL ALT	Ağırlık : 2,950 kg / 6.504 lb Malzeme Türü : Sac Metal	10318097, 10413383 10413556, 521639
	<b>BU6005</b> SALINCAK ALT SAĞ	Ağırlık : 3,730 kg / 8.223 lb Malzeme Türü : Sac Metal	15176607, 15218622
	<b>BU6005J</b> SALINCAK ALT SAĞ	Ağırlık : 2,980 kg / 6.570 lb Malzeme Türü : Sac Metal	15176607*, 15218622*
	<b>BU6006</b> SALINCAK ALT SOL	Ağırlık : 3,730 kg / 8.223 lb Malzeme Türü : Sac Metal	15176606, 15218621
	<b>BU6006J</b> SALINCAK ALT SOL	Ağırlık : 2,980 kg / 6.570 lb Malzeme Türü : Sac Metal	15176606*, 15218621*
	<b>CV12020</b> YAY BURCU ÖN SOL VE SAĞ	Şasi (Ön / Arka) : ÖN Yön : Sol Ve Sağ Ağırlık : 0,252 kg / 0.556 lb	10255029, 10294083 10393215, 10403698 10407903, 10412124 10412685

\* Bu sayfada ve katalogdaki tüm araçların adları, markaları, modelleri, sembolleri, logoları, orjinal numaraları (oe) ve diğer üçüncü parti numaraları sadece referans amaçlı kullanılmaktadır.

**SKY**
**2007 - 2010**


Resim	Ürün Kodu ve Açıklaması	Detay	OEM
	<b>CD4008</b> Z ROT SAĞ METAL	Ağırlık : 0,309 kg / 0.681 lb Malzeme Türü : Metal Uzunluk : 82 mm / 3.23 inch	15840472, 15895320 25768312
	<b>CD4009</b> Z ROT SOL METAL	Ağırlık : 0,309 kg / 0.681 lb Malzeme Türü : Metal Uzunluk : 82 mm / 3.23 inch	15840471, 15895319 25768311

**VUE**
**2002 - 2007**


Resim	Ürün Kodu ve Açıklaması	Detay	OEM
	<b>CV1042</b> ROTİL ALT SOL VE SAĞ	Ağırlık : 0,625 kg / 1.378 lb	352068, 352801 88965333
	<b>CV2027</b> ROTBAŞI ÖN SAĞ - SOL	Ağırlık : 0,618 kg / 1.362 lb Uzunluk : 105,5 mm / 4.15 inch Gövde Diş Çapı : M14X1,5 Aşık Diş Çapı : M12X1,75 Aşık Konik Çapı : Ø12,2	15140337, 15220347 19149840, 22664783 22684863, 22729240 25937432, 25956927
	<b>CV3041</b> ROTMİLİ SOL VE SAĞ 330	Ağırlık : 0,710 kg / 1.565 lb Uzunluk : 330 mm / 12.99 inch	15797215, 15896770
	<b>CV4026</b> Z ROT ÖN SAĞ	Ağırlık : 0,395 kg / 0.871 lb Uzunluk : 294 mm / 11.57 inch Aşık Diş Çapı : M12X1,75	15141759, 15218267 22692235, 22692499
	<b>CV4026A</b> Z ROT ÖN SAĞ	Ağırlık : 0,395 kg / 0.871 lb Uzunluk : 294 mm / 11.57 inch Aşık Diş Çapı : M12X1,75	15141759, 15218267 22692235, 22692499
	<b>CV4027</b> Z ROT ÖN SOL	Ağırlık : 0,395 kg / 0.871 lb Uzunluk : 294 mm / 11.57 inch Aşık Diş Çapı : M12X1,75	1514170, 15141760 15218268, 21991666 22692236, 22692500
	<b>CV4027A</b> Z ROT ÖN SOL	Ağırlık : 0,395 kg / 0.871 lb Uzunluk : 294 mm / 11.57 inch Aşık Diş Çapı : M12X1,75	1514170, 15141760 15218268, 21991666 22692236, 22692500
	<b>CV4054</b> Z ROT SOL VE SAĞ	Ağırlık : 0,191 kg / 0.421 lb Uzunluk : 69.6 mm / 2.74 inch	15791211, 22692175

\* Bu sayfada ve katalogdaki tüm araçların adları, markaları, modelleri, sembolleri, logoları, orjinal numaraları (oe) ve diğer üçüncü parti numaraları sadece referans amaçlı kullanılmaktadır.

**VUE**
**2002 - 2007**








Resim	Ürün Kodu ve Açıklaması	Detay	OEM
	<b>CV6023</b> SALINCAK ÖN SAĞ	Ağırlık : 4,95 kg / 10.913 lb Malzeme Türü : Sac Metal	25878028
	<b>CV6024</b> SALINCAK ÖN SOL	Ağırlık : 4,95 kg / 10.913 lb Malzeme Türü : Sac Metal	25878029
	<b>CV9001</b> SALINCAK ARKA	Ağırlık : 1,09 kg / 2.403 lb Malzeme Türü : Sac Metal	22678193, 524058 LL90995, MS50165
	<b>CV11002</b> SALINCAK VE DENGİ KÖLU BURCU ÖN SOL VE SAĞ B67122	Şasi (Ön / Arka) : ÖN Yön : Sol Ve Sağ Ağırlık : 0,948 kg / 2.090 lb	20946159, 96809676 C96809676, C96819161* C96819162*

**VUE**
**2008 - 2010**

Resim	Ürün Kodu ve Açıklaması	Detay	OEM
	<b>CV1042</b> ROTİL ALT SOL VE SAĞ	Ağırlık : 0,625 kg / 1.378 lb	352068, 352801 88965333
	<b>CV2015</b> ROTBAŞI SAĞ-SOL	Ağırlık : 0,483 kg / 1.065 lb Uzunluk : 117 mm / 4.61 inch Gövde Diş Çapı : M14X1,5 Aşık Diş Çapı : M12X1,75 Aşık Konik Çapı : Ø13,1	19210064
	<b>CV2027</b> ROTBAŞI ÖN SAĞ - SOL	Ağırlık : 0,618 kg / 1.362 lb Uzunluk : 105,5 mm / 4.15 inch Gövde Diş Çapı : M14X1,5 Aşık Diş Çapı : M12X1,75 Aşık Konik Çapı : Ø12,2	15140337, 15220347 19149840, 22664783 22684863, 22729240 25937432, 25956927
	<b>CV3015</b> ROTMİLİ ÖN SAĞ - SOL 329	Ağırlık : 0,650 kg / 1.433 lb Uzunluk : 329 mm / 12.95 inch Gövde Diş Çapı : M16X1,5 Aşık Diş Çapı : M14X1,5	19149839, 4883078J00
	<b>CV4016</b> Z ROT ARKA PLASTİK	Ağırlık : 0,18 kg / 0.397 lb Malzeme Türü : Plastik Uzunluk : 172,5 mm / 6.79 inch Aşık Diş Çapı : M10X1,5	15146379
	<b>CV4028</b> Z ROT ARKA PLASTİK	Ağırlık : 0,184 kg / 0.406 lb Malzeme Türü : Plastik	15926031

\* Bu sayfada ve katalogdaki tüm araçların adları, markaları, modelleri, sembolleri, logoları, orjinal numaraları (oe) ve diğer üçüncü parti numaraları sadece referans amaçlı kullanılmaktadır.

**VUE**
**2008 - 2010**

Resim	Ürün Kodu ve Açıklaması	Detay	OEM
	<b>CV9001</b> SALINCAK ARKA	Ağırlık : 1,09 kg / 2.403 lb Malzeme Türü : Sac Metal	22678193, 524058 LL90995, MS50165
	<b>CV9018</b> SALINCAK VE DENGE KOLU ARKA ÜST SAC LEVHA	Ağırlık : 1,865 kg / 4.112 lb Malzeme Türü : Sac Metal	15146375, 22842512 22945699, 46200-78J00 46200-78J01, 46200-78J10 96842685
	<b>CV11002</b> SALINCAK VE DENGE KOLU BURCU ÖN SOL VE SAĞ B67122	Şasi (Ön / Arka) : ÖN Yön : Sol Ve Sağ Ağırlık : 0,948 kg / 2.090 lb	20946159, 96809676 C96809676, C96819161* C96819162*
	<b>CV11052</b> SALINCAK VE DENGE KOLU BURCU ARKA ÜST	Şasi (Ön / Arka) : ARKA Yön : Üst Ağırlık : 0,275 kg / 0.606 lb	15146375*, 22842512* 22945699*, 4620078J00* 4620078J01*, 4620078J10* 96842685*
	<b>CV12060</b> AMORTİSÖR TAKOZU ÖN	Şasi (Ön / Arka) : ÖN Ağırlık : 1,355 kg / 2.987 lb	4806307, 4813836 96626330, 96863981
	<b>CV12062</b> AMORTİSÖR TAKOZU	Ağırlık : 1,755 kg / 3.869 lb	15842946, 20839649 22807232, 41810-78J00 96842635
	<b>CV12059</b> MOTOR TAKOZU	Ağırlık : 2.618 kg / 5.772 lb	20831436, 20839836 22774205, 25786206

**RIW<sup>®</sup>**

**NOTLAR**



Ürün Kodu	Bilgi Notu
<b>BU1001</b> ROTİL ÜST SOL VE SAĞ	MOOG TYPE
<b>BU2004</b> ROTBAŞI DIŞ	AWD
<b>BU20043004</b> ROT TAKIMI SOL VE SAĞ	AWD / TIE ROD END = BU2004 / AXIAL JOINT = BU3004
<b>BU3004</b> ROTMİLİ SOL VE SAĞ 317,2	AWD
<b>BU6005</b> SALINCAK ALT SAĞ	FWD / CHEVROLET MONTANA YEARS ONLY: 2005-2009
<b>BU6005J</b> SALINCAK ALT SAĞ	FWD / CHEVROLET MONTANA YEARS ONLY: 2005-2009
<b>BU6006</b> SALINCAK ALT SOL	FWD / CHEVROLET MONTANA YEARS ONLY: 2005-2009
<b>BU6006J</b> SALINCAK ALT SOL	FWD / CHEVROLET MONTANA YEARS ONLY: 2005-2009
<b>CV1027</b> ROTİL ÖN ALT	CHEVROLET HHR YEAR: 2008-2010
<b>CV12062</b> AMORTİSÖR TAKOZU	WITHOUT BEARING
<b>CV2015</b> ROTBAŞI SAĞ-SOL	FOR POWER and HYRAULIC STEERING
<b>CV3029</b> ROTMİLİ ÖN SAĞ - SOL 325	YEARS FOR CORVETTE: ONLY 1993-1996
<b>CV3041</b> ROTMİLİ SOL VE SAĞ 330	CHEVROLET EQUINOX YEARS ONLY: 2008-2009 and ONLY FOR LS, LT, LTZ / PONTIAC TORRENT YEARS ONLY: 2008-2009
<b>CV4054</b> Z ROT SOL VE SAĞ	CHEVROLET EQUINOX YEARS ONLY: 2005-2006
<b>CV6025</b> SALINCAK ÖN SAĞ	WITHOUT BIG BUSH
<b>CV6025K</b> SALINCAK ÖN SAĞ ALT	WITH BIG BUSH
<b>CV6026</b> SALINCAK ÖN SOL	WITHOUT BIG BUSH

Ürün Kodu	Bilgi Notu
<b>CV6026K</b> SALINCAK ÖN SOL ALT	WITH BIG BUSH
<b>CV6050</b> SALINCAK ALT SAĞ	CHEVROLET HHR YEAR: 2008-2010
<b>CV6050</b> SALINCAK ALT SAĞ	CHEVROLET HHR YEAR: 2008-2010
<b>CV6050J</b> SALINCAK ALT SAĞ	CHEVROLET HHR YEAR: 2008-2010
<b>CV6051</b> SALINCAK ALT SOL	CHEVROLET HHR YEAR: 2008-2010
<b>CV6051</b> SALINCAK ALT SOL	CHEVROLET HHR YEAR: 2008-2010
<b>CV6051J</b> SALINCAK ALT SOL	CHEVROLET HHR YEAR: 2008-2010
<b>CV9004</b> SALINCAK ALT SAĞ	WITH 4-WHEEL DISC
<b>CV9005</b> SALINCAK ALT SOL	WITH 4-WHEEL DISC
<b>OP2014A</b> ROTBAŞI ÖN SAĞ - SOL	*T STEERING
<b>OP2015</b> ROTBAŞI SAĞ RC1337	*T STEERING
<b>OP2016</b> ROTBAŞI SOL RC1336	*T STEERING
<b>OP3011</b> ROTMİLİ ÖN SAĞ - SOL 274 RC1829	Z STEERING TYPE / ONLY: SPORT SUSPENSION / 18" and 19" WHEEL DRIVE
<b>OP4006</b> Z ROT ÖN SAĞ-SOL METAL 300 RC1926	ONLY: IDS SUSPENSION SYSTEM