



## TABLA DE CONTENIDO

<b>MARCA</b>	<b>PAGÄ°NA</b>
ABARTH	4 / 5
BMW	6 / 7
CHRYSLER	8 / 9
DODGE	10 / 11
EAGLE	12 / 13
FIAT	14 / 20
OPEL	21 / 23
RENAULT	24 / 26
SEAT	27 / 30
TOYOTA	31 / 32
VAUXHALL	33 / 35

**RIW<sup>®</sup>**

**ABARTH**


**RITMO**
**1982 - 1988**

Imagen	Clave del Producto y Descripción	Detalles	OEM
	<b>FI12206</b> Soporte De Direccion	Chasis (Delantero / Trasero) : Delantero Posicion : Derecha Otro Lado del Artículo : FI12207 Peso : 0,048 kg / 0.106 lb	4179802, SE127162124A
	<b>FI12206K</b> Soporte De Direccion	Chasis (Delantero / Trasero) : Delantero Posicion : Derecha Otro Lado del Artículo : FI12207K Peso : 0,096 kg / 0.212 lb Nota : Kit	4179802, SE127162124A
	<b>FI12207</b> Soporte De Direccion	Chasis (Delantero / Trasero) : Delantero Posicion : Izquierdo Otro Lado del Artículo : FI12206 Peso : 0,045 kg / 0.099 lb	4169380, SE127162122A
	<b>FI12207K</b> Soporte De Direccion	Chasis (Delantero / Trasero) : Delantero Posicion : Izquierdo Otro Lado del Artículo : FI12206K Peso : 0,090 kg / 0.198 lb Nota : Kit	4169380, SE127162122A

**RIW<sup>®</sup>**

**BMW**


**3 SERIES E36, Z3 1990 - 1998**

Imagen	Clave del Producto y Descripción	Detalles	OEM
	<b>BW11020</b> BUJES	Posicion : Izquierda Y Derecha Peso : 0,189 kg / 0.417 lb	33321097009, 33321137806 33326770786


**3 SERIES E46 1998 - 2005**

Imagen	Clave del Producto y Descripción	Detalles	OEM
	<b>BW11020</b> BUJES	Posicion : Izquierda Y Derecha Peso : 0,189 kg / 0.417 lb	33321097009, 33321137806 33326770786


**M3 E36, Z3 1990 - 1998**

Imagen	Clave del Producto y Descripción	Detalles	OEM
	<b>BW11020</b> BUJES	Posicion : Izquierda Y Derecha Peso : 0,189 kg / 0.417 lb	33321097009, 33321137806 33326770786

**M3 E46 1998 - 2005**

Imagen	Clave del Producto y Descripción	Detalles	OEM
	<b>BW11020</b> BUJES	Posicion : Izquierda Y Derecha Peso : 0,189 kg / 0.417 lb	33321097009, 33321137806 33326770786

**X3 E83 2004 - 2010**

Imagen	Clave del Producto y Descripción	Detalles	OEM
	<b>BW11020</b> BUJES	Posicion : Izquierda Y Derecha Peso : 0,189 kg / 0.417 lb	33321097009, 33321137806 33326770786

**RIW<sup>®</sup>**

**CHRYSLER**

**300 M**
**1999 - 2004**

Imagen	Clave del Producto y Descripción	Detalles	OEM
	<b>CY12034</b> Soporte De Direccion	Chasis (Delantero / Trasero) : Delantero Peso : 0,090 kg / 0.198 lb	5003933AA, 5014740AA 5014748AA

**CONCORDE**
**II**
**1998 - 2004**

Imagen	Clave del Producto y Descripción	Detalles	OEM
	<b>CY12034</b> Soporte De Direccion	Chasis (Delantero / Trasero) : Delantero Peso : 0,090 kg / 0.198 lb	5003933AA, 5014740AA 5014748AA

**INTREPID**
**II**
**1998 - 2004**

Imagen	Clave del Producto y Descripción	Detalles	OEM
	<b>CY12034</b> Soporte De Direccion	Chasis (Delantero / Trasero) : Delantero Peso : 0,090 kg / 0.198 lb	5003933AA, 5014740AA 5014748AA

**LHS**
**II**
**1998 - 2001**

Imagen	Clave del Producto y Descripción	Detalles	OEM
	<b>CY12034</b> Soporte De Direccion	Chasis (Delantero / Trasero) : Delantero Peso : 0,090 kg / 0.198 lb	5003933AA, 5014740AA 5014748AA

**NEW YORKER**
**XIV**
**1994 - 1996**

Imagen	Clave del Producto y Descripción	Detalles	OEM
	<b>CY12034</b> Soporte De Direccion	Chasis (Delantero / Trasero) : Delantero Peso : 0,090 kg / 0.198 lb	5003933AA, 5014740AA 5014748AA



**RIW<sup>®</sup>**

**DODGE**

**INTREPID****1998 - 2004**

Imagen	Clave del Producto y Descripción	Detalles	OEM
	<b>CY12034</b> Soporte De Direccion	Chasis (Delantero / Trasero) : Delantero Peso : 0,090 kg / 0.198 lb	5003933AA, 5014740AA 5014748AA

**RIW<sup>®</sup>**

**EAGLE**



**VISION****1993 - 1997**

Imagen	Clave del Producto y Descripción	Detalles	OEM
	<b>CY12034</b> Soporte De Direccion	Chasis (Delantero / Trasero) : Delantero Peso : 0,090 kg / 0.198 lb	5003933AA, 5014740AA 5014748AA


**RIW<sup>®</sup>**

**FIAT**

**127 PANORAMA**
**1971 - 1986**

Imagen	Clave del Producto y Descripción	Detalles	OEM
	<b>FI12206</b> Soporte De Direccion	Chasis (Delantero / Trasero) : Delantero Posicion : Derecha Otro Lado del Artículo : FI12207 Peso : 0,048 kg / 0.106 lb	4179802, SE127162124A
	<b>FI12206K</b> Soporte De Direccion	Chasis (Delantero / Trasero) : Delantero Posicion : Derecha Otro Lado del Artículo : FI12207K Peso : 0,096 kg / 0.212 lb Nota : Kit	4179802, SE127162124A
	<b>FI12207</b> Soporte De Direccion	Chasis (Delantero / Trasero) : Delantero Posicion : Izquierdo Otro Lado del Artículo : FI12206 Peso : 0,045 kg / 0.099 lb	4169380, SE127162122A
	<b>FI12207K</b> Soporte De Direccion	Chasis (Delantero / Trasero) : Delantero Posicion : Izquierdo Otro Lado del Artículo : FI12206K Peso : 0,090 kg / 0.198 lb Nota : Kit	4169380, SE127162122A

**128 FAMILIARE**
**1969 - 1982**

Imagen	Clave del Producto y Descripción	Detalles	OEM
	<b>FI12206</b> Soporte De Direccion	Chasis (Delantero / Trasero) : Delantero Posicion : Derecha Otro Lado del Artículo : FI12207 Peso : 0,048 kg / 0.106 lb	4179802, SE127162124A
	<b>FI12206K</b> Soporte De Direccion	Chasis (Delantero / Trasero) : Delantero Posicion : Derecha Otro Lado del Artículo : FI12207K Peso : 0,096 kg / 0.212 lb Nota : Kit	4179802, SE127162124A
	<b>FI12207</b> Soporte De Direccion	Chasis (Delantero / Trasero) : Delantero Posicion : Izquierdo Otro Lado del Artículo : FI12206 Peso : 0,045 kg / 0.099 lb	4169380, SE127162122A
	<b>FI12207K</b> Soporte De Direccion	Chasis (Delantero / Trasero) : Delantero Posicion : Izquierdo Otro Lado del Artículo : FI12206K Peso : 0,090 kg / 0.198 lb Nota : Kit	4169380, SE127162122A

**128 PANORAMA**
**1983 - 1989**

Imagen	Clave del Producto y Descripción	Detalles	OEM
	<b>FI12206</b> Soporte De Direccion	Chasis (Delantero / Trasero) : Delantero Posicion : Derecha Otro Lado del Artículo : FI12207 Peso : 0,048 kg / 0.106 lb	4179802, SE127162124A

**128 PANORAMA**
**1983 - 1989**

Imagen	Clave del Producto y Descripción	Detalles	OEM
	<b>FI12206K</b> Soporte De Direccion	Chasis (Delantero / Trasero) : Delantero Posicion : Derecha Otro Lado del Artículo : FI12207K Peso : 0,096 kg / 0.212 lb Nota : Kit	4179802, SE127162124A
	<b>FI12207</b> Soporte De Direccion	Chasis (Delantero / Trasero) : Delantero Posicion : Izquierdo Otro Lado del Artículo : FI12206 Peso : 0,045 kg / 0.099 lb	4169380, SE127162122A
	<b>FI12207K</b> Soporte De Direccion	Chasis (Delantero / Trasero) : Delantero Posicion : Izquierdo Otro Lado del Artículo : FI12206K Peso : 0,090 kg / 0.198 lb Nota : Kit	4169380, SE127162122A

**DUNA**
**1987 - 1991**

Imagen	Clave del Producto y Descripción	Detalles	OEM
	<b>FI12206</b> Soporte De Direccion	Chasis (Delantero / Trasero) : Delantero Posicion : Derecha Otro Lado del Artículo : FI12207 Peso : 0,048 kg / 0.106 lb	4179802, SE127162124A
	<b>FI12206K</b> Soporte De Direccion	Chasis (Delantero / Trasero) : Delantero Posicion : Derecha Otro Lado del Artículo : FI12207K Peso : 0,096 kg / 0.212 lb Nota : Kit	4179802, SE127162124A
	<b>FI12207</b> Soporte De Direccion	Chasis (Delantero / Trasero) : Delantero Posicion : Izquierdo Otro Lado del Artículo : FI12206 Peso : 0,045 kg / 0.099 lb	4169380, SE127162122A
	<b>FI12207K</b> Soporte De Direccion	Chasis (Delantero / Trasero) : Delantero Posicion : Izquierdo Otro Lado del Artículo : FI12206K Peso : 0,090 kg / 0.198 lb Nota : Kit	4169380, SE127162122A

**FIORINO**
**1988 - 1993**

Imagen	Clave del Producto y Descripción	Detalles	OEM
	<b>FI12206</b> Soporte De Direccion	Chasis (Delantero / Trasero) : Delantero Posicion : Derecha Otro Lado del Artículo : FI12207 Peso : 0,048 kg / 0.106 lb	4179802, SE127162124A
	<b>FI12206K</b> Soporte De Direccion	Chasis (Delantero / Trasero) : Delantero Posicion : Derecha Otro Lado del Artículo : FI12207K Peso : 0,096 kg / 0.212 lb Nota : Kit	4179802, SE127162124A

\* Nombres de los vehículos, marcas, modelos, símbolos y logos, número OE y otros números de terceros en el sitio web y catálogo solo son con fines de referencia.

**FIORINO**
**1988 - 1993**

Imagen	Clave del Producto y Descripción	Detalles	OEM
	<b>FI12207</b> Soporte De Direccion	Chasis (Delantero / Trasero) : Delantero Posicion : Izquierdo Otro Lado del Artículo : FI12206 Peso : 0,045 kg / 0.099 lb	4169380, SE127162122A
	<b>FI12207K</b> Soporte De Direccion	Chasis (Delantero / Trasero) : Delantero Posicion : Izquierdo Otro Lado del Artículo : FI12206K Peso : 0,090 kg / 0.198 lb Nota : Kit	4169380, SE127162122A

**PANDA**
**141A**
**1980 - 2003**

Imagen	Clave del Producto y Descripción	Detalles	OEM
	<b>FI12206</b> Soporte De Direccion	Chasis (Delantero / Trasero) : Delantero Posicion : Derecha Otro Lado del Artículo : FI12207 Peso : 0,048 kg / 0.106 lb	4179802, SE127162124A
	<b>FI12206K</b> Soporte De Direccion	Chasis (Delantero / Trasero) : Delantero Posicion : Derecha Otro Lado del Artículo : FI12207K Peso : 0,096 kg / 0.212 lb Nota : Kit	4179802, SE127162124A
	<b>FI12207</b> Soporte De Direccion	Chasis (Delantero / Trasero) : Delantero Posicion : Izquierdo Otro Lado del Artículo : FI12206 Peso : 0,045 kg / 0.099 lb	4169380, SE127162122A
	<b>FI12207K</b> Soporte De Direccion	Chasis (Delantero / Trasero) : Delantero Posicion : Izquierdo Otro Lado del Artículo : FI12206K Peso : 0,090 kg / 0.198 lb Nota : Kit	4169380, SE127162122A

**PREMIO**
**1985 - 1996**

Imagen	Clave del Producto y Descripción	Detalles	OEM
	<b>FI12206</b> Soporte De Direccion	Chasis (Delantero / Trasero) : Delantero Posicion : Derecha Otro Lado del Artículo : FI12207 Peso : 0,048 kg / 0.106 lb	4179802, SE127162124A
	<b>FI12206K</b> Soporte De Direccion	Chasis (Delantero / Trasero) : Delantero Posicion : Derecha Otro Lado del Artículo : FI12207K Peso : 0,096 kg / 0.212 lb Nota : Kit	4179802, SE127162124A
	<b>FI12207</b> Soporte De Direccion	Chasis (Delantero / Trasero) : Delantero Posicion : Izquierdo Otro Lado del Artículo : FI12206 Peso : 0,045 kg / 0.099 lb	4169380, SE127162122A

\* Nombres de los vehiculos, marcas, modelos, simbolos y logos, numero OE y otros numeros de terceros en el sitio web y catalogo solo son con fines de referencia.






**PREMIO**
**1985 - 1996**

Imagen	Clave del Producto y Descripción	Detalles	OEM
	<b>FI12207K</b> Soporte De Direccion	Chasis (Delantero / Trasero) : Delantero Posicion : Izquierdo Otro Lado del Artículo : FI12206K Peso : 0,090 kg / 0.198 lb Nota : Kit	4169380, SE127162122A

**REGATA**
**1983 - 1991**




Imagen	Clave del Producto y Descripción	Detalles	OEM
	<b>FI12206</b> Soporte De Direccion	Chasis (Delantero / Trasero) : Delantero Posicion : Derecha Otro Lado del Artículo : FI12207 Peso : 0,048 kg / 0.106 lb	4179802, SE127162124A
	<b>FI12206K</b> Soporte De Direccion	Chasis (Delantero / Trasero) : Delantero Posicion : Derecha Otro Lado del Artículo : FI12207K Peso : 0,096 kg / 0.212 lb Nota : Kit	4179802, SE127162124A
	<b>FI12207</b> Soporte De Direccion	Chasis (Delantero / Trasero) : Delantero Posicion : Izquierdo Otro Lado del Artículo : FI12206 Peso : 0,045 kg / 0.099 lb	4169380, SE127162122A
	<b>FI12207K</b> Soporte De Direccion	Chasis (Delantero / Trasero) : Delantero Posicion : Izquierdo Otro Lado del Artículo : FI12206K Peso : 0,090 kg / 0.198 lb Nota : Kit	4169380, SE127162122A

**RITMO**
**1973 - 1984**


Imagen	Clave del Producto y Descripción	Detalles	OEM
	<b>FI12206</b> Soporte De Direccion	Chasis (Delantero / Trasero) : Delantero Posicion : Derecha Otro Lado del Artículo : FI12207 Peso : 0,048 kg / 0.106 lb	4179802, SE127162124A
	<b>FI12206K</b> Soporte De Direccion	Chasis (Delantero / Trasero) : Delantero Posicion : Derecha Otro Lado del Artículo : FI12207K Peso : 0,096 kg / 0.212 lb Nota : Kit	4179802, SE127162124A
	<b>FI12207</b> Soporte De Direccion	Chasis (Delantero / Trasero) : Delantero Posicion : Izquierdo Otro Lado del Artículo : FI12206 Peso : 0,045 kg / 0.099 lb	4169380, SE127162122A
	<b>FI12207K</b> Soporte De Direccion	Chasis (Delantero / Trasero) : Delantero Posicion : Izquierdo Otro Lado del Artículo : FI12206K Peso : 0,090 kg / 0.198 lb Nota : Kit	4169380, SE127162122A

\* Nombres de los vehiculos, marcas, modelos, simbolos y logos, numero OE y otros numeros de terceros en el sitio web y catalogo solo son con fines de referencia.

**RITMO**
**1984 - 1988**

Imagen	Clave del Producto y Descripción	Detalles	OEM
	<b>FI12206</b> Soporte De Direccion	Chasis (Delantero / Trasero) : Delantero Posicion : Derecha Otro Lado del Artículo : FI12207 Peso : 0,048 kg / 0.106 lb	4179802, SE127162124A
	<b>FI12206K</b> Soporte De Direccion	Chasis (Delantero / Trasero) : Delantero Posicion : Derecha Otro Lado del Artículo : FI12207K Peso : 0,096 kg / 0.212 lb Nota : Kit	4179802, SE127162124A
	<b>FI12207</b> Soporte De Direccion	Chasis (Delantero / Trasero) : Delantero Posicion : Izquierdo Otro Lado del Artículo : FI12206 Peso : 0,045 kg / 0.099 lb	4169380, SE127162122A
	<b>FI12207K</b> Soporte De Direccion	Chasis (Delantero / Trasero) : Delantero Posicion : Izquierdo Otro Lado del Artículo : FI12206K Peso : 0,090 kg / 0.198 lb Nota : Kit	4169380, SE127162122A

**UNO**
**146A-E**
**1983 - 2001**

Imagen	Clave del Producto y Descripción	Detalles	OEM
	<b>FI12206</b> Soporte De Direccion	Chasis (Delantero / Trasero) : Delantero Posicion : Derecha Otro Lado del Artículo : FI12207 Peso : 0,048 kg / 0.106 lb	4179802, SE127162124A
	<b>FI12206K</b> Soporte De Direccion	Chasis (Delantero / Trasero) : Delantero Posicion : Derecha Otro Lado del Artículo : FI12207K Peso : 0,096 kg / 0.212 lb Nota : Kit	4179802, SE127162124A
	<b>FI12207</b> Soporte De Direccion	Chasis (Delantero / Trasero) : Delantero Posicion : Izquierdo Otro Lado del Artículo : FI12206 Peso : 0,045 kg / 0.099 lb	4169380, SE127162122A
	<b>FI12207K</b> Soporte De Direccion	Chasis (Delantero / Trasero) : Delantero Posicion : Izquierdo Otro Lado del Artículo : FI12206K Peso : 0,090 kg / 0.198 lb Nota : Kit	4169380, SE127162122A

**UNO**
**CS**
**1983 - 1996**

Imagen	Clave del Producto y Descripción	Detalles	OEM
	<b>FI12206</b> Soporte De Direccion	Chasis (Delantero / Trasero) : Delantero Posicion : Derecha Otro Lado del Artículo : FI12207 Peso : 0,048 kg / 0.106 lb	4179802, SE127162124A

\* Nombres de los vehiculos, marcas, modelos, simbolos y logotipos, numero OE y otros numeros de terceros en el sitio web y catalogo solo son con fines de referencia.

**UNO** **CS** **1983 - 1996**

Imagen	Clave del Producto y Descripción	Detalles	OEM
	<b>FI12206K</b> Soporte De Direccion	Chasis (Delantero / Trasero) : Delantero Posicion : Derecha Otro Lado del Artículo : FI12207K Peso : 0,096 kg / 0.212 lb Nota : Kit	4179802, SE127162124A
	<b>FI12207</b> Soporte De Direccion	Chasis (Delantero / Trasero) : Delantero Posicion : Izquierdo Otro Lado del Artículo : FI12206 Peso : 0,045 kg / 0.099 lb	4169380, SE127162122A
	<b>FI12207K</b> Soporte De Direccion	Chasis (Delantero / Trasero) : Delantero Posicion : Izquierdo Otro Lado del Artículo : FI12206K Peso : 0,090 kg / 0.198 lb Nota : Kit	4169380, SE127162122A

**RIW<sup>®</sup>**

**OPEL**

**ASTRA F 1991 - 1998**

Imagen	Clave del Producto y Descripción	Detalles	OEM
	<b>OP12094</b> GOMA DE BARRA ESTABILIZADORA DELANTERO	Chasis (Delantero / Trasero) : Delantero Posicion : Izquierda Y Derecha Peso : 0.069 kg / 0.152 lb Diámetro interior : DİREKSİYON ROT BURCU	322146, 352147 90095333
	<b>OP12094K</b> SOPORTE DELANTERO	Chasis (Delantero / Trasero) : Delantero Posicion : Izquierda Y Derecha Peso : 0.138 kg / 0.304 lb Nota : 2 PCS	90095333*

**KADETT E 1984 - 1991**

Imagen	Clave del Producto y Descripción	Detalles	OEM
	<b>OP12094</b> GOMA DE BARRA ESTABILIZADORA DELANTERO	Chasis (Delantero / Trasero) : Delantero Posicion : Izquierda Y Derecha Peso : 0.069 kg / 0.152 lb Diámetro interior : DİREKSİYON ROT BURCU	322146, 352147 90095333
	<b>OP12094K</b> SOPORTE DELANTERO	Chasis (Delantero / Trasero) : Delantero Posicion : Izquierda Y Derecha Peso : 0.138 kg / 0.304 lb Nota : 2 PCS	90095333*

**VECTRA A 1988 - 1995**


Imagen	Clave del Producto y Descripción	Detalles	OEM
	<b>OP12094</b> GOMA DE BARRA ESTABILIZADORA DELANTERO	Chasis (Delantero / Trasero) : Delantero Posicion : Izquierda Y Derecha Peso : 0.069 kg / 0.152 lb Diámetro interior : DİREKSİYON ROT BURCU	322146, 352147 90095333
	<b>OP12094K</b> SOPORTE DELANTERO	Chasis (Delantero / Trasero) : Delantero Posicion : Izquierda Y Derecha Peso : 0.138 kg / 0.304 lb Nota : 2 PCS	90095333*

**VECTRA B 1996 - 2002**

Imagen	Clave del Producto y Descripción	Detalles	OEM
	<b>OP12089</b> GOMA DE BARRA ESTABILIZADORA	Posicion : Izquierda Y Derecha Diámetro interior : DREKSİYON KUTUSU LASTİĞİ	902766, 90495816
	<b>OP12099</b> GOMA DE BARRA ESTABILIZADORA DELANTERO	Chasis (Delantero / Trasero) : Delantero Posicion : Izquierda Y Derecha Diámetro interior : DREKSİYON KUTUSU LASTİĞİ	902767, 90495815

\* Nombres de los vehículos, marcas, modelos, símbolos y logos, número OE y otros números de terceros en el sitio web y catálogo solo son con fines de referencia.

**VECTRA****B****1996 - 2002**

Imagen	Clave del Producto y Descripción	Detalles	OEM
	<b>OP12099K</b> SOPORTE DELANTERO	Chasis (Delantero / Trasero) : Delantero Posicion : Izquierda Y Derecha Nota : 2 PCS	90495815*


**RIW<sup>®</sup>**

**RENAULT**

**19**
**1991 - 2001**

Imagen	Clave del Producto y Descripción	Detalles	OEM
	<b>RN12199</b> Soporte De Direccion	Chasis (Delantero / Trasero) : Delantero Posicion : Derecha Otro Lado del Artículo : RN12200 Peso : 0,050 kg / 0.110 lb Nota : KELEPÇE LASTIĞI	7700778304
	<b>RN12199K</b> Soporte De Direccion	Chasis (Delantero / Trasero) : Delantero Posicion : Derecha Otro Lado del Artículo : RN12200K Peso : 0,100 kg / 0.220 lb Nota : KELEPÇE LASTIĞI KİT	7700778304
	<b>RN12200</b> Soporte De Direccion	Chasis (Delantero / Trasero) : Delantero Posicion : Izquierdo Otro Lado del Artículo : RN12199 Peso : 0,027 kg / 0.060 lb Nota : KELEPÇE LASTIĞI	7700662571
	<b>RN12200K</b> Soporte De Direccion	Chasis (Delantero / Trasero) : Delantero Posicion : Izquierdo Otro Lado del Artículo : RN12199K Peso : 0,054 kg / 0.119 lb Nota : KELEPÇE LASTIĞI KİT	7700662571

**CLIO**
**I**
**1990 - 1998**

Imagen	Clave del Producto y Descripción	Detalles	OEM
	<b>RN12199</b> Soporte De Direccion	Chasis (Delantero / Trasero) : Delantero Posicion : Derecha Otro Lado del Artículo : RN12200 Peso : 0,050 kg / 0.110 lb Nota : KELEPÇE LASTIĞI	7700778304
	<b>RN12199K</b> Soporte De Direccion	Chasis (Delantero / Trasero) : Delantero Posicion : Derecha Otro Lado del Artículo : RN12200K Peso : 0,100 kg / 0.220 lb Nota : KELEPÇE LASTIĞI KİT	7700778304
	<b>RN12200</b> Soporte De Direccion	Chasis (Delantero / Trasero) : Delantero Posicion : Izquierdo Otro Lado del Artículo : RN12199 Peso : 0,027 kg / 0.060 lb Nota : KELEPÇE LASTIĞI	7700662571
	<b>RN12200K</b> Soporte De Direccion	Chasis (Delantero / Trasero) : Delantero Posicion : Izquierdo Otro Lado del Artículo : RN12199K Peso : 0,054 kg / 0.119 lb Nota : KELEPÇE LASTIĞI KİT	7700662571

**EXPRESS**
**EXTRA VAN F40, G40**
**1985 - 1998**

Imagen	Clave del Producto y Descripción	Detalles	OEM
	<b>RN12199</b> Soporte De Direccion	Chasis (Delantero / Trasero) : Delantero Posicion : Derecha Otro Lado del Artículo : RN12200 Peso : 0,050 kg / 0.110 lb Nota : KELEPÇE LASTIĞI	7700778304

\* Nombres de los vehiculos, marcas, modelos, simbolos y logos, numero OE y otros numeros de terceros en el sitio web y catalogo solo son con fines de referencia.






**EXPRESS**
**EXTRA VAN F40, G40**
**1985 - 1998**

Imagen	Clave del Producto y Descripción	Detalles	OEM
	<b>RN12199K</b> Soporte De Direccion	Chasis (Delantero / Trasero) : Delantero Posicion : Derecha Otro Lado del Artículo : RN12200K Peso : 0,100 kg / 0.220 lb Nota : KELEPÇE LASTIĞI KİT	7700778304
	<b>RN12200</b> Soporte De Direccion	Chasis (Delantero / Trasero) : Delantero Posicion : Izquierdo Otro Lado del Artículo : RN12199 Peso : 0,027 kg / 0.060 lb Nota : KELEPÇE LASTIĞI	7700662571
	<b>RN12200K</b> Soporte De Direccion	Chasis (Delantero / Trasero) : Delantero Posicion : Izquierdo Otro Lado del Artículo : RN12199K Peso : 0,054 kg / 0.119 lb Nota : KELEPÇE LASTIĞI KİT	7700662571





**RIW<sup>®</sup>**

**SEAT**

**IBIZA I 021A 1984 - 1993**

Imagen	Clave del Producto y Descripción	Detalles	OEM
	<b>FI12206</b> Soporte De Direccion	Chasis (Delantero / Trasero) : Delantero Posicion : Derecha Otro Lado del Artículo : FI12207 Peso : 0,048 kg / 0.106 lb	4179802, SE127162124A
	<b>FI12206K</b> Soporte De Direccion	Chasis (Delantero / Trasero) : Delantero Posicion : Derecha Otro Lado del Artículo : FI12207K Peso : 0,096 kg / 0.212 lb Nota : Kit	4179802, SE127162124A
	<b>FI12207</b> Soporte De Direccion	Chasis (Delantero / Trasero) : Delantero Posicion : Izquierdo Otro Lado del Artículo : FI12206 Peso : 0,045 kg / 0.099 lb	4169380, SE127162122A
	<b>FI12207K</b> Soporte De Direccion	Chasis (Delantero / Trasero) : Delantero Posicion : Izquierdo Otro Lado del Artículo : FI12206K Peso : 0,090 kg / 0.198 lb Nota : Kit	4169380, SE127162122A

**MALAGA 1984 - 1994**

Imagen	Clave del Producto y Descripción	Detalles	OEM
	<b>FI12206</b> Soporte De Direccion	Chasis (Delantero / Trasero) : Delantero Posicion : Derecha Otro Lado del Artículo : FI12207 Peso : 0,048 kg / 0.106 lb	4179802, SE127162124A
	<b>FI12206K</b> Soporte De Direccion	Chasis (Delantero / Trasero) : Delantero Posicion : Derecha Otro Lado del Artículo : FI12207K Peso : 0,096 kg / 0.212 lb Nota : Kit	4179802, SE127162124A
	<b>FI12207</b> Soporte De Direccion	Chasis (Delantero / Trasero) : Delantero Posicion : Izquierdo Otro Lado del Artículo : FI12206 Peso : 0,045 kg / 0.099 lb	4169380, SE127162122A
	<b>FI12207K</b> Soporte De Direccion	Chasis (Delantero / Trasero) : Delantero Posicion : Izquierdo Otro Lado del Artículo : FI12206K Peso : 0,090 kg / 0.198 lb Nota : Kit	4169380, SE127162122A





**MARBELLA 1986 - 1992**

Imagen	Clave del Producto y Descripción	Detalles	OEM
	<b>FI12206</b> Soporte De Direccion	Chasis (Delantero / Trasero) : Delantero Posicion : Derecha Otro Lado del Artículo : FI12207 Peso : 0,048 kg / 0.106 lb	4179802, SE127162124A

**MARBELLA**
**1986 - 1992**

Imagen	Clave del Producto y Descripción	Detalles	OEM
	<b>FI12206K</b> Soporte De Direccion	Chasis (Delantero / Trasero) : Delantero Posicion : Derecha Otro Lado del Artículo : FI12207K Peso : 0,096 kg / 0.212 lb Nota : Kit	4179802, SE127162124A
	<b>FI12207</b> Soporte De Direccion	Chasis (Delantero / Trasero) : Delantero Posicion : Izquierdo Otro Lado del Artículo : FI12206 Peso : 0,045 kg / 0.099 lb	4169380, SE127162122A
	<b>FI12207K</b> Soporte De Direccion	Chasis (Delantero / Trasero) : Delantero Posicion : Izquierdo Otro Lado del Artículo : FI12206K Peso : 0,090 kg / 0.198 lb Nota : Kit	4169380, SE127162122A

**MARBELLA**
**1992 - 1998**

Imagen	Clave del Producto y Descripción	Detalles	OEM
	<b>FI12206</b> Soporte De Direccion	Chasis (Delantero / Trasero) : Delantero Posicion : Derecha Otro Lado del Artículo : FI12207 Peso : 0,048 kg / 0.106 lb	4179802, SE127162124A
	<b>FI12206K</b> Soporte De Direccion	Chasis (Delantero / Trasero) : Delantero Posicion : Derecha Otro Lado del Artículo : FI12207K Peso : 0,096 kg / 0.212 lb Nota : Kit	4179802, SE127162124A
	<b>FI12207</b> Soporte De Direccion	Chasis (Delantero / Trasero) : Delantero Posicion : Izquierdo Otro Lado del Artículo : FI12206 Peso : 0,045 kg / 0.099 lb	4169380, SE127162122A
	<b>FI12207K</b> Soporte De Direccion	Chasis (Delantero / Trasero) : Delantero Posicion : Izquierdo Otro Lado del Artículo : FI12206K Peso : 0,090 kg / 0.198 lb Nota : Kit	4169380, SE127162122A

**RONDA**
**1982 - 1988**



Imagen	Clave del Producto y Descripción	Detalles	OEM
	<b>FI12206</b> Soporte De Direccion	Chasis (Delantero / Trasero) : Delantero Posicion : Derecha Otro Lado del Artículo : FI12207 Peso : 0,048 kg / 0.106 lb	4179802, SE127162124A
	<b>FI12206K</b> Soporte De Direccion	Chasis (Delantero / Trasero) : Delantero Posicion : Derecha Otro Lado del Artículo : FI12207K Peso : 0,096 kg / 0.212 lb Nota : Kit	4179802, SE127162124A

\* Nombres de los vehículos, marcas, modelos, símbolos y logos, número OE y otros números de terceros en el sitio web y catálogo solo son con fines de referencia.

**RONDA**
**1982 - 1988**

Imagen	Clave del Producto y Descripción	Detalles	OEM
	<b>FI12207</b> Soporte De Direccion	Chasis (Delantero / Trasero) : Delantero Posicion : Izquierdo Otro Lado del Artículo : FI12206 Peso : 0,045 kg / 0.099 lb	4169380, SE127162122A
	<b>FI12207K</b> Soporte De Direccion	Chasis (Delantero / Trasero) : Delantero Posicion : Izquierdo Otro Lado del Artículo : FI12206K Peso : 0,090 kg / 0.198 lb Nota : Kit	4169380, SE127162122A

**TERRA**
**1990 - 1994**

Imagen	Clave del Producto y Descripción	Detalles	OEM
	<b>FI12206</b> Soporte De Direccion	Chasis (Delantero / Trasero) : Delantero Posicion : Derecha Otro Lado del Artículo : FI12207 Peso : 0,048 kg / 0.106 lb	4179802, SE127162124A
	<b>FI12206K</b> Soporte De Direccion	Chasis (Delantero / Trasero) : Delantero Posicion : Derecha Otro Lado del Artículo : FI12207K Peso : 0,096 kg / 0.212 lb Nota : Kit	4179802, SE127162124A
	<b>FI12207</b> Soporte De Direccion	Chasis (Delantero / Trasero) : Delantero Posicion : Izquierdo Otro Lado del Artículo : FI12206 Peso : 0,045 kg / 0.099 lb	4169380, SE127162122A
	<b>FI12207K</b> Soporte De Direccion	Chasis (Delantero / Trasero) : Delantero Posicion : Izquierdo Otro Lado del Artículo : FI12206K Peso : 0,090 kg / 0.198 lb Nota : Kit	4169380, SE127162122A

**RIW<sup>®</sup>**

**TOYOTA**

**COROLLA EU**
**E100**
**1992 - 1997**

Imagen	Clave del Producto y Descripción	Detalles	OEM
	<b>TO12013</b> GOMA DE BARRA ESTABILIZADORA DELANTERO	Chasis (Delantero / Trasero) : Delantero Posicion : Izquierda Y Derecha Tipo de Material : Rubber Diametro interior : DİREKSİYON BAĞLANTI LASTIĞI	45516-12060, 45516-20050 45517-12111, 45517-20050
	<b>TO12013K</b> GOMA DE BARRA ESTABILIZADORA DELANTERO	Chasis (Delantero / Trasero) : Delantero Posicion : Izquierda Y Derecha Tipo de Material : Rubber Diametro interior : DİREKSİYON BAĞ. LASTIĞI TAKIM	45516-12060, 45516-20050 45517-12111, 45517-20050

**RIW<sup>®</sup>**

**VAUXHALL**



**VECTRA**
**B**
**1996 - 2002**

Imagen	Clave del Producto y Descripción	Detalles	OEM
	<b>OP12089</b> GOMA DE BARRA ESTABILIZADORA	Posicion : Izquierda Y Derecha Diametro interior : DREKSIYON KUTUSU LASTIĞI	902766, 90495816
	<b>OP12099</b> GOMA DE BARRA ESTABILIZADORA DELANTERO	Chasis (Delantero / Trasero) : Delantero Posicion : Izquierda Y Derecha Diametro interior : DREKSIYON KUTUSU LASTIĞI	902767, 90495815
	<b>OP12099K</b> SOPORTE DELANTERO	Chasis (Delantero / Trasero) : Delantero Posicion : Izquierda Y Derecha Nota : 2 PCS	90495815*

**RIW<sup>®</sup>**

**NOTAS**

Codigo del Producto	Informacion Adicional
<b>CY12034</b> Soporte De Direccion	YEARS ONLY : 1997-1999
<b>F112206K</b> Soporte De Direccion	2 PIECES IN 1 BOX
<b>F112207K</b> Soporte De Direccion	2 PIECES IN 1 BOX
<b>OP12094K</b> SOPORTE DELANTERO	2 PCS
<b>OP12099K</b> SOPORTE DELANTERO	2 PCS
<b>RN12199K</b> Soporte De Direccion	2 PIECES 1 BOX
<b>RN12200K</b> Soporte De Direccion	2 PIECES 1 BOX
<b>TO12013K</b> GOMA DE BARRA ESTABILIZADORA DELANTERO	RIGHT AND LEFT KIT