

RIW

STEERING & SUSPENSION
MANUFACTURER



SUZUKI PRODUCT CATALOG



Products

- Ball Joint
- Tie Rod End
- Axial Joint
- Link Stabilizer
- Control Arm
- Center Rod
- Stabilizer Mounting
- Suspension Kit
- Bush
- Tie Rod Assembly
- Mounting
- Steering Bellow
- Axle Bellow



Hakkımızda

RIW, otomotiv yedek parça yenileme sektöründe binek ve hafif ticari araçların süspansiyon ve direksiyon parçalarını yüksek kalitede üreten ve son kullanıcının aracını güvenle kullanmasını amaçlayan ayrıca otomotiv endüstrisine ve ülke ekonomisine fayda sağlamayı kendine ilke edinen bir organizasyondur. Rotil, rotbaşı, rotmili, rot-takımı, zrot, askı rotu, ara rot, denge kolu, salıncak, burç, kauçuk ve takoz ürünlerinin montaj ve üretimlerini gerçekleştiren RIW, dünyadaki en geniş ürün çeşitliliğine sahip süspansiyon ve direksiyon parçaları üreticilerinden biridir.

Ürün çeşitliliğinin genişliği, yüksek ürün kalitesi, uygun fiyatları ve müşteri odaklı çalışmaları sonucunda Türkiye'nin en büyük yedek parça firmaları arasında yer almaktadır. Binek ve hafif ticari araçların süspansiyon ve direksiyon parçaları üretiminde Araştırma ve Geliştirme odaklı çalışmalarını en ileri ve teknolojik şartlarda yürütülmesiyle RIW Türkiye'nin en modern yedek parça üreticisidir.

RIW, firma kültüründe, teknoloji, kalite ve müşteri memnuniyetini ön planda tutularak, Türkiye'de ve dünyanın birçok ülkesinde pazarın güvenle tedarik ettiği bir markadır. RIW, modern üretim tesislerinde bulunan son teknoloji makina parkı avantajıyla tasarımdan üretime, üretimden kaliteye, paketlenmeden sevkiyata, pazarlamadan satışa bütün operasyonel aşamaların yanı sıra satış sonrası hizmetlerini ve bütün bunları sağlarken göz önünde bulundurduğu çalışan memnuniyeti ve güvenliğini her zaman iyiye ve ileriye götürme prensibi sayesinde Dünya genelinde 60 'ın üzerinde ülkede saygı değer bir marka olmayı başarmıştır.

Misyon

Dünya otomotiv yenileme sektörüne yüksek kalitede ve pazarda her zaman ilk kez geliştirilen ürünleri sunmak ve ayrıca pazardaki ürün kalitesini yükseltmek.

Vizyon

İleri teknoloji ve sektörel deneyimin ortaya çıkardığı "RIW Standartlarından" bütün dünyanın faydalanması.

Üretim Stratejisi

Ürün dizaynı, kalıp tasarımı, talaşlı imalat, sıcak ve soğuk dövme, alüminyum dövme, dikey ve yatay kol işleme, salıncak imalatı, kaynak, boyama, kaplama ve paketlenmeden oluşan çeşitli üretim aşamaları hemen hemen her bölümün kendi tesisinde RIW mühendislerinin kontrolünde gerçekleşir. RIW üretimdeki her aşamayı farklı bir ünite olarak kabul eder ve müşteriye en hızlı ve en kaliteli ürünü sunmak için her birimin kendi planlamasını ayrı bir birim olarak hareket etmesi tezini savunur. Bu sayede büyük sermayelere ulaşmanın zor olduğu rekabetçi Pazar şartlarında RIW yatırımlarını kalitenin kontrolü ve yükseltilmesi doğrultusunda gerçekleştirir.

Üretimdeki her aşamanın bir çatı altında toplanmasını amaçlayan zihniyetin tam tersine RIW deneyimli mühendisleri sayesinde hammadde ve yarı mamül tedarikçilerinin sürekli denetlenmesini sağlar ve bu sayede kaliteyi her zaman kontrol altında tutar. Bu sistemle kalite testlerinin her aşamada uygulanması için kullanılan son teknoloji makine ve test cihazları sayesinde RIW müşterisine her zaman %100 kontrol edilmiş ürünler sunar ve ayrıca hem hata riskini sıfıra indirir hem de üretilen mamüllerin maliyetlerini düşürerek müşterisine en yüksek kaliteyi en uygun ve rekabetçi fiyatlarda sunmayı hedefler.

Toplam Kalite Anlayışı

Toplam kalite anlayışını kendine amaç edinen RIW, yapılan yatırımlar ve kalite çalışmaları sonucunda, üretim kapasitesini devamlı arttırmış ve dünya pazarında aranan bir marka haline gelmiştir. Güvenlik parçaları üreticisi olmak bilinciyle hareket eden RIW, yüksek kalitedeki ürünlerini Avrupa, Kuzey Afrika, Ortadoğu, Avustralya, Kuzey ve Güney Amerika da yer alan birçok ülkeye aktif olarak ihraç etmektedir.

Üretimin başlangıcından bitimine kadar olan tüm aşamalarda RIW, ürünlerinin kalitesini yakından takip etmekte ve müşterilerine güvenilir ve yüksek kaliteli ürünlerin sunulduğundan emin olmaktadır. Doğru kaliteyi buluna kadar bütün testler ve işlemler, yüksek deneyime sahip RIW mühendisleri tarafından uygulanmaktadır.

Hakkımızda

RIW, otomotiv yedek parça yenileme sektöründe binek ve hafif ticari araçların süspansiyon ve direksiyon parçalarını yüksek kalitede üreten ve son kullanıcının aracını güvenle kullanmasını amaçlayan ayrıca otomotiv endüstrisine ve ülke ekonomisine fayda sağlamayı kendine ilke edinen bir organizasyondur. Rotil, rotbaşı, rotmili, rot-takımı, zrot, askı rotu, ara rot, denge kolu, salıncak, burç, kauçuk ve takoz ürünlerinin montaj ve üretimlerini gerçekleştiren RIW, dünyadaki en geniş ürün çeşitliliğine sahip süspansiyon ve direksiyon parçaları üreticilerinden biridir.

Ürün çeşitliliğinin genişliği, yüksek ürün kalitesi, uygun fiyatları ve müşteri odaklı çalışmaları sonucunda Türkiye'nin en büyük yedek parça firmaları arasında yer almaktadır. Binek ve hafif ticari araçların süspansiyon ve direksiyon parçaları üretiminde Araştırma ve Geliştirme odaklı çalışmalarını en ileri ve teknolojik şartlarda yürütülmesiyle RIW Türkiye'nin en modern yedek parça üreticisidir.

RIW, firma kültüründe, teknoloji, kalite ve müşteri memnuniyetini ön planda tutularak, Türkiye'de ve dünyanın birçok ülkesinde pazarın güvenle tedarik ettiği bir markadır. RIW, modern üretim tesislerinde bulunan son teknoloji makina parkı avantajıyla tasarımdan üretime, üretimden kaliteye, paketlemeden sevkiyata, pazarlamadan satışa bütün operasyonel aşamaların yanı sıra satış sonrası hizmetlerini ve bütün bunları sağlarken göz önünde bulundurduğu çalışan memnuniyeti ve güvenliğini her zaman iyiye ve ileriye götürme prensibi sayesinde Dünya genelinde 60 'ın üzerinde ülkede saygı değer bir marka olmayı başarmıştır.

Misyon

Dünya otomotiv yenileme sektörüne yüksek kalitede ve pazarda her zaman ilk kez geliştirilen ürünleri sunmak ve ayrıca pazardaki ürün kalitesini yükseltmek.

Vizyon

İleri teknoloji ve sektörel deneyimin ortaya çıkardığı "RIW Standartlarından" bütün dünyanın faydalanması.

Üretim Stratejisi

Ürün dizaynı, kalıp tasarımı, talaşlı imalat, sıcak ve soğuk dövme, alüminyum dövme, dikey ve yatay kol işleme, salıncak imalatı, kaynak, boyama, kaplama ve paketlemeden oluşan çeşitli üretim aşamaları hemen hemen her bölümün kendi tesisinde RIW mühendislerinin kontrolünde gerçekleşir. RIW üretimdeki her aşamayı farklı bir ünite olarak kabul eder ve müşteriye en hızlı ve en kaliteli ürünü sunmak için her birimin kendi planlamasını ayrı bir birim olarak hareket etmesi tezini savunur. Bu sayede büyük sermayelere ulaşmanın zor olduğu rekabetçi Pazar şartlarında RIW yatırımlarını kalitenin kontrolü ve yükseltilmesi doğrultusunda gerçekleştirir.

Üretimdeki her aşamanın bir çatı altında toplanmasını amaçlayan zihniyetin tam tersine RIW deneyimli mühendisleri sayesinde hammadde ve yarı mamül tedarikçilerinin sürekli denetlenmesini sağlar ve bu sayede kaliteyi her zaman kontrol altında tutar. Bu sistemle kalite testlerinin her aşamada uygulanması için kullanılan son teknoloji makine ve test cihazları sayesinde RIW müşterisine her zaman %100 kontrol edilmiş ürünler sunar ve ayrıca hem hata riskini sıfıra indirir hem de üretilen mamüllerin maliyetlerini düşürerek müşterisine en yüksek kaliteyi en uygun ve rekabetçi fiyatlarda sunmayı hedefler.

Toplam Kalite Anlayışı

Toplam kalite anlayışını kendine amaç edinen RIW, yapılan yatırımlar ve kalite çalışmaları sonucunda, üretim kapasitesini devamlı arttırmış ve dünya pazarında aranan bir marka haline gelmiştir. Güvenlik parçaları üreticisi olmak bilinciyle hareket eden RIW, yüksek kalitedeki ürünlerini Avrupa, Kuzey Afrika, Ortadoğu, Avustralya, Kuzey ve Güney Amerika da yer alan birçok ülkeye aktif olarak ihraç etmektedir.

Üretimin başlangıcından bitimine kadar olan tüm aşamalarda RIW, ürünlerinin kalitesini yakından takip etmekte ve müşterilerine güvenilir ve yüksek kaliteli ürünlerin sunulduğundan emin olmaktadır. Doğru kaliteyi buluna kadar bütün testler ve işlemler, yüksek deneyime sahip RIW mühendisleri tarafından uygulanmaktadır.

- The codes which has 6 characters are suspension parts (Additional codes are exceptional)
- The codes which has 7 characters are rubber parts (Additional codes are exceptional)
- There is no any specific code for Rod Assembly.
- Rod Assembly codes are the combine of Tie Rod End and Axial Joint.
- Same parts which are used at the different cars might have the same code.

PE 6 001 J

Brand

AC ACURA	DC DACIA	IS ISUZU	LE LEYLAND	PE PEUGEOT	SM SMART
AF ALFA ROMEO	DW DAEWOO	IV IVECO	LC LINCOLN	PO PORSCHE	SY SSANGYONG
AU AUDI	DH DAIHATSU	JG JAGUAR	LO LOTUS	PR PROTON	SU SUBARU
BW BMW	DO DODGE	JP JEEP	MZ MAZDA	RE RENAULT	SZ SUZUKI
BU BUICK	FI FIAT	KI KIA	ME MERCEDES	RR ROLLS-ROYCE	TO TOYOTA
CD CADILLAC	FO FORD	LD LADA	MC MINI COOPER	RO ROVER	VA VAUXHALL
CV CHEVROLET	HN HONDA	LR LAND ROVER	MI MITSUBISHI	SA SAAB	VW VOLKSWAGEN
CY CHRYSLER	HY HYUNDAI	LV LDV	NS NISSAN	SE SEAT	VO VOLVO
CI CITROËN	IK IKCO	LX LEXUS	OP OPEL	SK SKODA	

PE

Product Group

1 BALL JOINT	7 CENTER ROD & DRAG LINK	23 TIE ROD ASSEMBLY
2 TIE ROD END	8 SUSPENSION KITS	12 MOUNTING & RUBBER SUPPORT
3 AXIAL JOINT (INNER TIE ROD)	9 REAR WISHBONE AND CONTROL ARM	128 MOUNTING or RUBBER SUPPORT KIT
4 LINK STABILIZER	10 BUSH	13 BELLOW STEERING
5 CONTROL ARM	11 BUSH	14 BELLOW DRIVE SHAFT
6 WISHBONE	118 REPAIR & BUSH KIT	

6

Numbers

001 Any Number ■

Option

ADDITIONALS CODES AND MEANINGS








K K FOR BALL JOINTS	B B FOR WISHBONE and CONTROL ARMS
VW1012K 1 = BALL JOINT K = WITH EXTRA ACCESSORIES	BW5005B 5 = CONTROL ARM B = WITHOUT BUSHING
VW1012 1 = BALL JOINT	BW5005 5 = CONTROL ARM (The similar as OE part)
J J FOR WISHBONES	K K FOR MOUNTINGS (RUBBER PARTS)
PE6001J 6 = WISHBONE J = WITHOUT BALL JOINT	CV12005K 12 = MOUNTING K = KIT, 2 PIECES or WITH EXTRA ACCESSORIES
PE6001 6 = WISHBONE (The similar as the OE part)	CV12005 12 = MOUNTING (The similar as OE part)
K K FOR WISHBONES or CONTROL ARMS (5,6 or 9)	A THE PRODUCT HAS DIFFERENT OPTION
BW6005K 6 = WISHBONE K = WITH EXTRA ACCESSORIES	FO4030A 4 = LINK STABILIZER A = OPTION (metal, rubber), plastic etc)
BW6005 6 = WISHBONE	FO4030 4 = LINK STABILIZER (The similar as OE part)

J



RIW[®]

SUZUKI

AERIO
2002 - 2006

Resim	Ürün Kodu ve Açıklaması	Detay	OEM
	SZ2003 ROTBAŞI	Ağırlık : 0,263 kg / 0.580 lb Uzunluk : 69 mm / 2.72 inch Gövde Diş Çapı : M12X1,25 Aşık Diş Çapı : M12X1,25 Aşık Konik Çapı : Ø12,5	4881060B00, 48810-60B00 48810-76G00, 4881082000 48810-82000, 96052290 SU4881076G0000
	SZ4005 Z ROT ARKA METAL	Ağırlık : 0,545 kg / 1.202 lb Malzeme Türü : Metal Uzunluk : 229 mm / 9.02 inch	46630-59J00
	SZ4008 Z ROT ÖN METAL	Ağırlık : 0,325 kg / 0.717 lb Malzeme Türü : Metal Uzunluk : 270 mm / 10.63 inch Aşık Diş Çapı : M10X1,25	42520-80J00, 71742688
	SZ6025 SALINCAK ÖN ALT SAĞ	Ağırlık : 2,9 kg / 6.393 lb Malzeme Türü : Döküm Çelik	4520154G01
	SZ6026 SALINCAK ÖN ALT SOL	Ağırlık : 2,9 kg / 6.393 lb Malzeme Türü : Döküm Çelik	4520254G01
	SZ6029 SALINCAK ALT SAĞ	Ağırlık : 2,145 kg / 4.729 lb Malzeme Türü : Sac Metal	4520159J00
	SZ6030 SALINCAK ALT SOL	Ağırlık : 2,145 kg / 4.729 lb Malzeme Türü : Sac Metal	4520259J00

ALTO
II-III
1986 - 2002






Resim	Ürün Kodu ve Açıklaması	Detay	OEM
	SZ2012 ROTBAŞI	Ağırlık : 0,258 kg / 0.569 lb Uzunluk : 73,5 mm / 2.89 inch Gövde Diş Çapı : M12X1,25 Aşık Diş Çapı : M12X1,25 Aşık Konik Çapı : Ø12,6	48810-84000
	SZ3003 ROTMİLİ RE4812	Ağırlık : 0,591 kg / 1.303 lb Uzunluk : 235 mm / 9.25 inch Gövde Diş Çapı : M14X1,5 Aşık Diş Çapı : M12X1,25	48830-84000
	DW6001 SALINCAK ÖN RE5012	Ağırlık : 1,186 kg / 2.615 lb Malzeme Türü : Sac Metal	4520069D00, 4520078002 4520084000, 45200-A78B00 45200-A78B01, 4708233 54200-84000, 96316765

* Bu sayfada ve katalogdaki tüm araçların adları, markaları, modelleri, sembolleri, logoları, orjinal numaraları (oe) ve diğer üçüncü parti numaraları sadece referans amaçlı kullanılmaktadır.

ALTO
II-III
1986 - 2002

Resim	Ürün Kodu ve Açıklaması	Detay	OEM
	DW11001 SALINCAK VE DENGE KOLU BURCU ÖN SOL VE SAĞ	Şasi (Ön / Arka) : ÖN Yön : Sol Ve Sağ Ağırlık : 0,052 kg / 0.115 lb	09319-10030, 09319M10030 4703860, 4705172 96380586
	DW11001K SALINCAK VE DENGE KOLU BURCU ÖN SOL VE SAĞ	Şasi (Ön / Arka) : ÖN Yön : Sol Ve Sağ Ağırlık : 0,104 kg / 0.229 lb Not : TAKIM	4703860, 4705172 96380586

ALTO
IV FF
2002 - 2009








Resim	Ürün Kodu ve Açıklaması	Detay	OEM
	SZ2015 ROTBAŞI RE4314	Ağırlık : 0,289 kg / 0.637 lb Uzunluk : 71 mm / 2.80 inch Gövde Diş Çapı : M12X1,25 Aşık Diş Çapı : M12X1,25 Aşık Konik Çapı : Ø12,8	4709195, 4881063J00 48810-63J00, 48810M68K00 48810-M68K00
	DW6001 SALINCAK ÖN RE5012	Ağırlık : 1,186 kg / 2.615 lb Malzeme Türü : Sac Metal	4520069D00, 4520078002 4520084000, 45200-A78B00 45200-A78B01, 4708233 54200-84000, 96316765
	SZ6008 SALINCAK ÖN	Ağırlık : 1,088 kg / 2.399 lb Malzeme Türü : Sac Metal	45200M79F00, 45200-M79F00 45200M79F10, 45200-M79F10 45200M79F11, 45200-M79F11
	DW11001 SALINCAK VE DENGE KOLU BURCU ÖN SOL VE SAĞ	Şasi (Ön / Arka) : ÖN Yön : Sol Ve Sağ Ağırlık : 0,052 kg / 0.115 lb	09319-10030, 09319M10030 4703860, 4705172 96380586
	DW11001K SALINCAK VE DENGE KOLU BURCU ÖN SOL VE SAĞ	Şasi (Ön / Arka) : ÖN Yön : Sol Ve Sağ Ağırlık : 0,104 kg / 0.229 lb Not : TAKIM	4703860, 4705172 96380586

ALTO
V GF
2009 - 2014




Resim	Ürün Kodu ve Açıklaması	Detay	OEM
	SZ1005 ROTİL ÖN SAĞ - SOL	Ağırlık : 0,29 kg / 0.639 lb	45201M68K00-P, 545294A00A
	SZ2020 ROTBAŞI ÖN	Ağırlık : 0,295 kg / 0.650 lb	42410M68K00, 42410-M68K00 485204A00B, 48520-4A00B

* Bu sayfada ve katalogdaki tüm araçların adları, markaları, modelleri, sembolleri, logoları, orjinal numaraları (oe) ve diğer üçüncü parti numaraları sadece referans amaçlı kullanılmaktadır.

ALTO
V GF
2009 - 2014




Resim	Ürün Kodu ve Açıklaması	Detay	OEM
	SZ3011 ROTMİLİ M12X1,25 L=272 MM	Ağırlık : 0,496 kg / 1.093 lb Uzunluk : 272 mm / 10.71 inch	48510-4A00C, 48830M68K00 48830-M68K00
	SZ4009 Z ROT ÖN METAL	Ağırlık : 0,307 kg / 0.677 lb Malzeme Türü : Metal Uzunluk : 282 mm / 11.10 inch Aşık Diş Çapı : M10X1,25	42420M68K00, 42420-M68K00 546164A00B, 54616-4A00B
	SZ6021 SALINCAK ÖN SAĞ	Ağırlık : 2,434 kg / 5.366 lb Malzeme Türü : Sac Metal	45201-M68K00, 545294A00D 54529-4A00D
	SZ6022 SALINCAK ÖN SOL	Ağırlık : 2,434 kg / 5.366 lb Malzeme Türü : Sac Metal	45202-M68K00, 545304A00D 545304-A00D
	SZ12004 MOTOR TAKOZU ARKA	Şasi (Ön / Arka) : ARKA Ağırlık : 1,435 kg / 3.164 lb	11610-62L00
	SZ12005 MOTOR TAKOZU ÖN	Şasi (Ön / Arka) : ÖN Ağırlık : 1,765 kg / 3.891 lb	11620-62L00
	SZ12006 MOTOR TAKOZU ÖN	Şasi (Ön / Arka) : ÖN Ağırlık : 1.511 kg / 3.331 lb	11710-62L00

BALENO
FW, EW
2016 -






Resim	Ürün Kodu ve Açıklaması	Detay	OEM
	SZ1005 ROTİL ÖN SAĞ - SOL	Ağırlık : 0,29 kg / 0.639 lb	45201M68K00-P, 545294A00A
	SZ2021 ROTBAŞI 105	Ağırlık : 0,355 kg / 0.783 lb Uzunluk : 105 mm / 4.13 inch	48810M68P00, 48810M68P00000
	SZ3014 ROTMİLİ ÖN	Ağırlık : 0,535 kg / 1.179 lb Uzunluk : 339 mm / 13.35 inch	48830M68P00, 48830M68P00000

* Bu sayfada ve katalogdaki tüm araçların adları, markaları, modelleri, sembolleri, logoları, orjinal numaraları (oe) ve diğer üçüncü parti numaraları sadece referans amaçlı kullanılmaktadır.

BALENO FW, EW 2016 -

Resim	Ürün Kodu ve Açıklaması	Detay	OEM
	SZ4011 Z ROT ÖN METAL	Ağırlık : 0,425 kg / 0.937 lb Malzeme Türü : Metal Uzunluk : 384 mm / 15.12 inch	42420M68P00, 42420M68P00000
	SZ11015 SALINCAK VE DENG KOLU BURCU ÖN ALT İÇ ARKADAN	Şasi (Ön / Arka) : ÖN Yön : Alt İç Arkadan Ağırlık : 0,125 kg / 0.276 lb	45201-53R01*, 45201-53R02* 45201-M68P10*, 45202-M68P10*
	SZ11016 SALINCAK VE DENG KOLU BURCU ÖN ALT DIŞ ARKADAN	Şasi (Ön / Arka) : ÖN Yön : Alt Dış Arkadan Ağırlık : 0,215 kg / 0.474 lb	45201-53R01*, 45201-53R02* 45201-M68P10*, 45202-M68P10*

BALENO SY 1995 - 2002





Resim	Ürün Kodu ve Açıklaması	Detay	OEM
	SZ2003 ROTBAŞI	Ağırlık : 0,263 kg / 0.580 lb Uzunluk : 69 mm / 2.72 inch Gövde Diş Çapı : M12X1,25 Aşık Diş Çapı : M12X1,25 Aşık Konik Çapı : Ø12,5	4881060B00, 48810-60B00 48810-76G00, 4881082000 48810-82000, 96052290 SU4881076G0000
	SZ3001 ROTMİLİ SAĞ- SOL RE4815	Ağırlık : 0,679 kg / 1.497 lb Uzunluk : 306 mm / 12.05 inch Gövde Diş Çapı : M14X1,5 Aşık Diş Çapı : M12X1,25	48830-60G00
	SZ4911 Z ROT ÖN RE4911	Ağırlık : 0,18 kg / 0.397 lb Uzunluk : 30 mm / 1.18 inch Aşık Diş Çapı : M10X1,25	4663060B01, 46630-60G00
	SZ6003 SALINCAK ÖN SAĞ	Ağırlık : 3,05 kg / 6.724 lb Malzeme Türü : Döküm Çelik	45201-63G01
	SZ6004 SALINCAK ÖN SOL	Ağırlık : 3,05 kg / 6.724 lb Malzeme Türü : Döküm Çelik	45202-63G01

CARRY FD 1999 - 2004



Resim	Ürün Kodu ve Açıklaması	Detay	OEM
	SZ1004 ROTİL		

* Bu sayfada ve katalogdaki tüm araçların adları, markaları, modelleri, sembolleri, logoları, orjinal numaraları (oe) ve diğer üçüncü parti numaraları sadece referans amaçlı kullanılmaktadır.

CARRY **FD** **1999 - 2004**

Resim	Ürün Kodu ve Açıklaması	Detay	OEM
	SZ2013 ROTBAŞI ÖN SAĞ RE4312	Ağırlık : 0,612 kg / 1.349 lb Uzunluk : 177 mm / 6.97 inch Gövde Diş Çapı : M12X1,25 Aşık Diş Çapı : M12X1,25 Aşık Konik Çapı : Ø12,5	4881078A00, 48810-78A00
	SZ2014 ROTBAŞI ÖN SOL RE4313	Ağırlık : 0,603 kg / 1.329 lb Uzunluk : 177 mm / 6.97 inch Gövde Diş Çapı : M12X1,25 Aşık Diş Çapı : M12X1,25 Aşık Konik Çapı : Ø12,5	4882078A00, 48820-78A00
	SZ3004 ROTMİLİ SAĞ-SOL 236 RE4816	Ağırlık : 0,484 kg / 1.067 lb Uzunluk : 236 mm / 9.29 inch Gövde Diş Çapı : M14X1,5 Aşık Diş Çapı : M12X1,25	, 4883076G00 48830-76G00, 48830-77A00
	SZ4007 Z ROT ÖN	Ağırlık : 0,191 kg / 0.421 lb Uzunluk : 99 mm / 3.90 inch Aşık Diş Çapı : M10X1,25	42420-77A00
	SZ6009 SALINCAK ÖN SAĞ	Ağırlık : 1,366 kg / 3.012 lb Malzeme Türü : Sac Metal	45201-77A10
	SZ6010 SALINCAK ÖN SOL	Ağırlık : 1,366 kg / 3.012 lb Malzeme Türü : Sac Metal	45202-77A10

CULTUS **II** **1989 - 2004**









Resim	Ürün Kodu ve Açıklaması	Detay	OEM
	SZ12012 AMORTİSÖR TAKOZU ÖN	Şasi (Ön / Arka) : ÖN Ağırlık : 0,465 kg / 1.025 lb	41710-50G00, 41710-60B00 41710-60B00-000, 41710-60B00-000S1 41741-60B00, 91171892 96060516
	SZ12013 AMORTİSÖR TAKOZU ARKA	Şasi (Ön / Arka) : ARKA Ağırlık : 0.264 kg / 0.582 lb	41910-60E00

EQUATOR **2009 - 2012**

Resim	Ürün Kodu ve Açıklaması	Detay	OEM
	ME1030 ROTİL ÜST	Ağırlık : 0,385 kg / 0.849 lb	4703301300*, 4703301500*

* Bu sayfada ve katalogdaki tüm araçların adları, markaları, modelleri, sembolleri, logoları, orjinal numaraları (oe) ve diğer üçüncü parti numaraları sadece referans amaçlı kullanılmaktadır.

EQUATOR
2009 - 2012





Resim	Ürün Kodu ve Açıklaması	Detay	OEM
	NS1047 ROTİL ALT	Ağırlık : 0,545 kg / 1.202 lb	54500ZR00A*, 54501ZR00A*
	NS3007 ROTMİLİ RE2831	Ağırlık : 0,641 kg / 1.413 lb Uzunluk : 202 mm / 7.95 inch Gövde Diş Çapı : M20X1 Aşık Diş Çapı : M16X1,5	48521-EA000, 48521EA001
	NS4021 Z ROT ÖN SAĞ RE2956	Ağırlık : 0,311 kg / 0.686 lb Uzunluk : 65 mm / 2.56 inch Aşık Diş Çapı : M12X1,25	54618-EA010
	NS4022 Z ROT ÖN SOL RE2957	Ağırlık : 0,351 kg / 0.774 lb Uzunluk : 65 mm / 2.56 inch Aşık Diş Çapı : M12X1,5	54668-EA010
	NS6096 SALINCAK ÜST SAĞ	Ağırlık : 2,505 kg / 5.523 lb Malzeme Türü : Sac Metal	54524EA000, 54524EA00A
	NS6097 SALINCAK ÜST SOL	Ağırlık : 2,505 kg / 5.523 lb Malzeme Türü : Sac Metal	54525EA000, 54525EA00A
	NS6110 SALINCAK VE DENGE KOLU ÖN ALT SAĞ SAC LEVHA	Ağırlık : 7,303 kg / 16.100 lb Malzeme Türü : Sac Metal	545009CD0A, 54500EA000
	NS6111 SALINCAK VE DENGE KOLU ÖN ALT SOL SAC LEVHA	Ağırlık : 7,303 kg / 16.100 lb Malzeme Türü : Sac Metal	545019CD0A, 54501EA000

FORENZA
2005 - 2008






Resim	Ürün Kodu ve Açıklaması	Detay	OEM
	CV2004 ROTBAŞI SAĞ RD3316	Ağırlık : 0,551 kg / 1.215 lb Uzunluk : 142 mm / 5.59 inch Gövde Diş Çapı : M14X1,5 Aşık Diş Çapı : M12X1,5 Aşık Konik Çapı : Ø13,2	93740623, 96407486 C96407486
	CV2005 ROTBAŞI SOL RD3315	Ağırlık : 0,542 kg / 1.195 lb Uzunluk : 142 mm / 5.59 inch Gövde Diş Çapı : M14X1,5 Aşık Diş Çapı : M12X1,5 Aşık Konik Çapı : Ø13,2	96407485, C96407485

* Bu sayfada ve katalogdaki tüm araçların adları, markaları, modelleri, sembolleri, logoları, orjinal numaraları (oe) ve diğer üçüncü parti numaraları sadece referans amaçlı kullanılmaktadır.

FORENZA
2005 - 2008





Resim	Ürün Kodu ve Açıklaması	Detay	OEM
	CV6007 SALINCAK ÖN SAĞ	Ağırlık : 3,84 kg / 8.466 lb Malzeme Türü : Sac Metal	96423324, C96423324
	CV6008 SALINCAK ÖN SOL	Ağırlık : 3,84 kg / 8.466 lb Malzeme Türü : Sac Metal	96422220, C96422220
	CV12045 MOTOR TAKOZU ÖN ALT	Şasi (Ön / Arka) : ÖN Yön : Alt Ağırlık : 1.024 kg / 2.258 lb	11920-85Z01, 5493384 96436399, 96550315 96852456
	DW12001 MOTOR TAKOZU ÖN SOL VE SAĞ	Şasi (Ön / Arka) : ÖN Yön : Sol Ve Sağ Ağırlık : 1,400 kg / 3.086 lb	1191085Z01, 5486675 96550261, 96550263 96852452

GRAND VITARA
ET, TA
1988 - 1998





Resim	Ürün Kodu ve Açıklaması	Detay	OEM
	SZ1001 ROTİL	Ağırlık : 1,33 kg / 2.932 lb Konik Ölçüsü : Ø16,1 Bağlantı Delik Çapı : Ø12,1 Aşık Diş Çapı : M14X1,5	45700-60A00, 45700-85C00
	SZ2005 ROTBAŞI İÇ SAĞ-SOL 271 MM	Ağırlık : 0,603 kg / 1.329 lb Uzunluk : 321 mm / 12.64 inch Gövde Diş Çapı : M16X1,5 Aşık Diş Çapı : M12X1,25 Aşık Konik Çapı : Ø12,5	4882060A00, 48820-60A00 4882077, 96058698
	SZ2006 ROTBAŞI İÇ SAĞ-SOL 271 MM	Ağırlık : 0,702 kg / 1.548 lb Uzunluk : 271 mm / 10.67 inch Gövde Diş Çapı : M16X1,5 LHT Aşık Diş Çapı : M12X1,25 Aşık Konik Çapı : Ø12,5	4882085C00, 48820-85C00 4882085C01, 48820-85C01
	SZ2007 ROTBAŞI ÖN SAĞ - SOL ÖN DIŞ	Ağırlık : 0,325 kg / 0.717 lb Uzunluk : 92 mm / 3.62 inch Gövde Diş Çapı : M16X1,5 Aşık Diş Çapı : M12X1,25 Aşık Konik Çapı : Ø12,5	48810-85C00
	SZ4915 Z ROT ÖN RE4915	Ağırlık : 0,21 kg / 0.463 lb Malzeme Türü : Metal Uzunluk : 90 mm / 3.54 inch Aşık Diş Çapı : M10X1,25	4242085C00, 42420-85C00
	SZ6005 SALINCAK ÖN SAĞ	Ağırlık : 6,36 kg / 14.021 lb Malzeme Türü : Sac Metal	45201-85C00

* Bu sayfada ve katalogdaki tüm araçların adları, markaları, modelleri, sembolleri, logoları, orjinal numaraları (oe) ve diğer üçüncü parti numaraları sadece referans amaçlı kullanılmaktadır.

GRAND VITARA
ET, TA
1988 - 1998







Resim	Ürün Kodu ve Açıklaması	Detay	OEM
	SZ6005J SALINCAK ÖN SAĞ	Ağırlık : 5,032 kg / 11.094 lb Malzeme Türü : Sac Metal	45201-85C00*
	SZ6006 SALINCAK ÖN SOL	Ağırlık : 6,36 kg / 14.021 lb Malzeme Türü : Sac Metal	45202-85C00
	SZ6006J SALINCAK ÖN SOL	Ağırlık : 5,032 kg / 11.094 lb Malzeme Türü : Sac Metal	45202-85C00*
	SZ11009 SALINCAK VE DENGE KOLU BURCU DIŞ SOL VE SAĞ	Yön : Diş Sol Ve Sağ Ağırlık : 0,255 kg / 0.562 lb	09319-12044, 45253-85C00
	SZ11010 SALINCAK VE DENGE KOLU BURCU İÇ SOL VE SAĞ	Yön : İç Sol Ve Sağ Ağırlık : 0,15 kg / 0.331 lb	09319-14007, 45254-85C00
	SZ12002 TAŞIYICI DESTEK BURÇLARI ARKA SOL VE SAĞ	Şasi (Ön / Arka) : ARKA Yön : Sol Ve Sağ Ağırlık : 0.32 kg / 0.705 lb	09319-12047, 4631485C00 46314-85C00, 931912047

GRAND VITARA
FT, HT
1998 - 2005





Resim	Ürün Kodu ve Açıklaması	Detay	OEM
	SZ2008 ROTBAŞI SAĞ RE4315	Ağırlık : 0,58 kg / 1.279 lb Uzunluk : 177 mm / 6.97 inch Gövde Diş Çapı : M14X1,5 Aşık Diş Çapı : M12X1,25 Aşık Konik Çapı : Ø12,5	4881065D00, 48810-65D01 4881067D01, 48810-67D01
	SZ2009 ROTBAŞI SOL RE4316	Ağırlık : 0,58 kg / 1.279 lb Uzunluk : 177 mm / 6.97 inch Gövde Diş Çapı : M14X1,5 Aşık Diş Çapı : M12X1,25 Aşık Konik Çapı : Ø12,5	4882065D00, 48820-65D01 4882067D01, 48820-67D01
	CV3024 ROTMİLİ ÖN SAĞ - SOL 241	Ağırlık : 0,542 kg / 1.195 lb Uzunluk : 241 mm / 9.49 inch	4883067D00, 91175548
	SZ3002 ROTMİLİ SAĞ-SOL RE4818	Ağırlık : 0,506 kg / 1.116 lb Uzunluk : 227 mm / 8.94 inch Gövde Diş Çapı : M16X1 Aşık Diş Çapı : M14X1,5	, 4883065D00 48830-65D00, 48830-67D01

* Bu sayfada ve katalogdaki tüm araçların adları, markaları, modelleri, sembolleri, logoları, orjinal numaraları (oe) ve diğer üçüncü parti numaraları sadece referans amaçlı kullanılmaktadır.

GRAND VITARA
FT, HT
1998 - 2005








Resim	Ürün Kodu ve Açıklaması	Detay	OEM
	SZ4914 Z ROT	Ağırlık : 0,2 kg / 0.441 lb Malzeme Türü : Metal Uzunluk : 90 mm / 3.54 inch Aşık Diş Çapı : M10X1,25	4242067D01, 42420-67D01
	SZ6017 SALINCAK ÖN ALT SAĞ	Ağırlık : 7,988 kg / 17.611 lb Malzeme Türü : Döküm Çelik	1013622, 1013628 1015162, 45201-65D01 45201-65L01, 45201-67D00 45201-67D01, 91175489
	SZ6018 SALINCAK ÖN ALT SOL	Ağırlık : 7,988 kg / 17.611 lb Malzeme Türü : Döküm Çelik	1013623, 1013629 1015163, 45202-65D01 45202-65L01, 45202-67D00 45202-67D01, 91175490
	SZ12019 VİRAJ DEMİR LASTİĞİ	Şasi (Ön / Arka) : ÖN Ağırlık : 0,032 kg / 0.071 lb	30027970, 42412-65D00 42412-67D00
	SZ12019K VİRAJ DEMİR LASTİĞİ	Şasi (Ön / Arka) : ÖN Ağırlık : 0,064 kg / 0.141 lb Not : KİT	30027970, 42412-65D00 42412-67D00
	SZ12016 AMORTİSÖR TAKOZU ÖN	Şasi (Ön / Arka) : ÖN Ağırlık : 1,085 kg / 2.392 lb	41810-65D10, 41810-65D11

GRAND VITARA
JT, TE, TD
2005 - 2015




Resim	Ürün Kodu ve Açıklaması	Detay	OEM
	SZ2016 ROTBAŞI	Ağırlık : 0,335 kg / 0.739 lb Uzunluk : 84 mm / 3.31 inch Gövde Diş Çapı : M14X1,5 Aşık Diş Çapı : M12X1,25 Aşık Konik Çapı : Ø13,2	48810-65J00
	SZ3007 ROTMİLİ	Ağırlık : 0,705 kg / 1.554 lb Uzunluk : 343 mm / 13.50 inch Gövde Diş Çapı : M18X1,5 Aşık Diş Çapı : M14X1,5	48830-65J00
	SZ4006 Z ROT ÖN M10X1,25 L=300	Ağırlık : 0,356 kg / 0.785 lb Malzeme Türü : Metal Uzunluk : 300 mm / 11.81 inch Aşık Diş Çapı : M10X1,25	42420-65J00
	SZ4914 Z ROT	Ağırlık : 0,2 kg / 0.441 lb Malzeme Türü : Metal Uzunluk : 90 mm / 3.54 inch Aşık Diş Çapı : M10X1,25	4242067D01, 42420-67D01

* Bu sayfada ve katalogdaki tüm araçların adları, markaları, modelleri, sembolleri, logoları, orjinal numaraları (oe) ve diğer üçüncü parti numaraları sadece referans amaçlı kullanılmaktadır.

GRAND VITARA
JT, TE, TD
2005 - 2015

Resim	Ürün Kodu ve Açıklaması	Detay	OEM
	SZ6019 SALINCAK ÖN SAĞ ALT	Ağırlık : 4,094 kg / 9.026 lb Malzeme Türü : Sac Metal	45201-65J00, 45201-78K00
	SZ6020 SALINCAK ÖN SOL ALT	Ağırlık : 4,094 kg / 9.026 lb Malzeme Türü : Sac Metal	45202-65J00, 45202-78K00
	SZ11013 SALINCAK VE DENGE KOLU BURCU ÖN ALT SOL VE SAĞ	Şasi (Ön / Arka) : ÖN Yön : Alt Sol Ve Sağ Ağırlık : 0.3 kg / 0.661 lb Not : SALINCAK BURCU ORTA	4520178K00 PART, 45201-78K00 PART 45201-78K00-P, 4520278K00 PART 45202-78K00 PART,
	SZ11014 SALINCAK VE DENGE KOLU BURCU ÖN ALT SOL VE SAĞ	Şasi (Ön / Arka) : ÖN Yön : Alt Sol Ve Sağ Ağırlık : 0.23 kg / 0.507 lb Not : SALINCAK BURCU ARKA	4520178K00 PART, 45201-78K00 PART 45201-78K00-P, 4520278K00 PART 45202-78K00 PART,
	SZ12015 AMORTİSÖR TAKOZU ÖN	Şasi (Ön / Arka) : ÖN Ağırlık : 0,735 kg / 1.620 lb	41810-65J00, 41810-78K00
	SZ12018 AMORTİSÖR TAKOZU ÖN RULMANLI	Şasi (Ön / Arka) : ÖN Ağırlık : 0,065 kg / 0.143 lb Malzeme Türü : Rulmanlı	41741-65J00, 41741-78K00 41741-78K00-000
	SZ12007 MOTOR TAKOZU ÖN	Şasi (Ön / Arka) : ÖN Ağırlık : 1,825 kg / 4.023 lb	11610-78K00, 11610-78K01 11610-78K02, 11610-78K10 11610-78K11

IGNIS
I FH
2000 - 2003

Resim	Ürün Kodu ve Açıklaması	Detay	OEM
	SZ2003 ROTBAŞI	Ağırlık : 0,263 kg / 0.580 lb Uzunluk : 69 mm / 2.72 inch Gövde Diş Çapı : M12X1,25 Aşık Diş Çapı : M12X1,25 Aşık Konik Çapı : Ø12,5	4881060B00, 48810-60B00 48810-76G00, 4881082000 48810-82000, 96052290 SU4881076G0000
	SZ3010 ROTMİLİ M12X1,25 L=249,5	Ağırlık : 0,5 kg / 1.102 lb Uzunluk : 249,5 mm / 9.82 inch Gövde Diş Çapı : M14X1,5 Aşık Diş Çapı : M12X1,25	48830-78F00, 48830-78F01
	OP5002 SALINCAK ÖN	Malzeme Türü : Döküm Çelik	4705172, 96316765

* Bu sayfada ve katalogdaki tüm araçların adları, markaları, modelleri, sembolleri, logoları, orjinal numaraları (oe) ve diğer üçüncü parti numaraları sadece referans amaçlı kullanılmaktadır.

IGNIS
I FH
2000 - 2003










Resim	Ürün Kodu ve Açıklaması	Detay	OEM
	OP5002K SALINCAK ÖN	Malzeme Türü : Döküm Çelik	4705172, 96316765
	OP11047 SALINCAK VE DENGE KOLU BURCU SOL VE SAĞ	Yön : Sol Ve Sağ Ağırlık : 0,068 kg / 0.150 lb	96380613
	SZ12014 AMORTİSÖR TAKOZU ÖN	Şasi (Ön / Arka) : ÖN Ağırlık : 0,645 kg / 1.422 lb	41710-80G00, 41710-80G00-000 41710-80G10, 41710-80G10-000 9209187, 9216325

IGNIS
II MH
2003 - 2008

Resim	Ürün Kodu ve Açıklaması	Detay	OEM
	OP2005 ROTBAŞI SAĞ-SOL RC1330	Ağırlık : 0,288 kg / 0.635 lb Uzunluk : 71 mm / 2.80 inch Gövde Diş Çapı : M12X1,25 Aşık Diş Çapı : M12X1,25 Aşık Konik Çapı : Ø12,6	4701744, 4705655 4705716, 9204751 9210168, 9210351
	OP3006 ROTMİLİ RC1824	Ağırlık : 0,42 kg / 0.926 lb Uzunluk : 240 mm / 9.45 inch Gövde Diş Çapı : M14X1,5 Aşık Diş Çapı : M12X1,25	4701745, 4883083 4883086G00
	OP5001 SALINCAK ÖN ALT	Malzeme Türü : Döküm Çelik	4705742, 4706665 4707280, 9210270 9214826
	OP5001K SALINCAK ÖN ALT	Malzeme Türü : Döküm Çelik	4520084, 4520085 4705742, 4706665 4707280, 9210270 9214826
	OP11047 SALINCAK VE DENGE KOLU BURCU SOL VE SAĞ	Yön : Sol Ve Sağ Ağırlık : 0,068 kg / 0.150 lb	96380613
	OP11801 BURÇ KİT	Yön : Alt Sol Ve Sağ	
	SZ12014 AMORTİSÖR TAKOZU ÖN	Şasi (Ön / Arka) : ÖN Ağırlık : 0,645 kg / 1.422 lb	41710-80G00, 41710-80G00-000 41710-80G10, 41710-80G10-000 9209187, 9216325

* Bu sayfada ve katalogdaki tüm araçların adları, markaları, modelleri, sembolleri, logoları, orijinal numaraları (oe) ve diğer üçüncü parti numaraları sadece referans amaçlı kullanılmaktadır.

IGNIS
III MF
2016 -



Resim	Ürün Kodu ve Açıklaması	Detay	OEM
	SZ1007 ROTİL	Ağırlık : 0,290 kg / 0.639 lb	45201-62R00*, 45202-62R00*
	SZ2022 ROTBAŞI SAĞ 94	Ağırlık : 0,300 kg / 0.661 lb Uzunluk : 94 mm / 3.70 inch	48810-62R00, 48810-62R01
	SZ2023 ROTBAŞI SOL 94	Ağırlık : 0,300 kg / 0.661 lb Uzunluk : 94 mm / 3.70 inch	48820-62R00, 48820-62R01
	SZ3016 ROTMİLİ ÖN	Ağırlık : 0,520 kg / 1.146 lb Uzunluk : 313 mm / 12.32 inch	48830-62R00
	SZ4004 Z ROT ÖN METAL	Ağırlık : 0,340 kg / 0.750 lb Malzeme Türü : Metal Uzunluk : 344 mm / 13.54 inch	42420-74P10
	SZ6031 SALINCAK VE DENGE KOLU ÖN ALT SAĞ SAC LEVHA	Ağırlık : 2,115 kg / 4.663 lb Malzeme Türü : Sac Metal	45201-62R00
	SZ6031J SALINCAK VE DENGE KOLU ÖN ALT SAĞ SAC LEVHA	Ağırlık : 1,825 kg / 4.023 lb Malzeme Türü : Sac Metal	45201-62R00*
	SZ6032 SALINCAK VE DENGE KOLU ÖN ALT SOL SAC LEVHA	Ağırlık : 2,115 kg / 4.663 lb Malzeme Türü : Sac Metal	45202-62R00
	SZ6032J SALINCAK VE DENGE KOLU ÖN ALT SOL SAC LEVHA	Ağırlık : 1,825 kg / 4.023 lb Malzeme Türü : Sac Metal	45202-62R00*

JIMNY
FJ
1998 - 2018

Resim	Ürün Kodu ve Açıklaması	Detay	OEM
	SZ2010 ROTBAŞI SAĞ	Ağırlık : 0,296 kg / 0.653 lb Uzunluk : 85 mm / 3.35 inch Gövde Diş Çapı : M16X1,5 Aşık Diş Çapı : M12X1,25 Aşık Konik Çapı : Ø12,5	48810-81A00

* Bu sayfada ve katalogdaki tüm araçların adları, markaları, modelleri, sembolleri, logoları, orjinal numaraları (oe) ve diğer üçüncü parti numaraları sadece referans amaçlı kullanılmaktadır.

JIMNY FJ 1998 - 2018

Resim	Ürün Kodu ve Açıklaması	Detay	OEM
	SZ2011 ROTBAŞI SOL	Ağırlık : 0,296 kg / 0.653 lb Uzunluk : 85 mm / 3.35 inch Gövde Diş Çapı : M16X1,5 LHT Aşık Diş Çapı : M12X1,25 Aşık Konik Çapı : Ø12,5	48820-81A00
	SZ4918 Z ROT ÖN	Ağırlık : 0,23 kg / 0.507 lb Uzunluk : 93 mm / 3.66 inch Aşık Diş Çapı : M10X1,25	42420-81A10
	SZ6007 SALINCAK ÖN ALT	Ağırlık : 4.41 kg / 9.722 lb Malzeme Türü : Dövme Çelik	45200-81A10
	SZ11011 SALINCAK VE DENGE KOLU BURCU ORTA SOL VE SAĞ	Yön : Orta Sol Ve Sağ Ağırlık : 0.28 kg / 0.617 lb	46213-65D01
	SZ11012 SALINCAK VE DENGE KOLU BURCU SOL VE SAĞ	Yön : Sol Ve Sağ Ağırlık : 0.24 kg / 0.529 lb	46282-81A30

JIMNY GJ 2018 -


Resim	Ürün Kodu ve Açıklaması	Detay	OEM
	SZ2024 ROTBAŞI SAĞ 110	Ağırlık : 0,315 kg / 0.694 lb Uzunluk : 110 mm / 4.33 inch	48820-78R00
	SZ2025 ROTBAŞI SOL 110	Ağırlık : 0,315 kg / 0.694 lb Uzunluk : 110 mm / 4.33 inch	48810-78R00

KIZASHI 2010 - 2014

Resim	Ürün Kodu ve Açıklaması	Detay	OEM
	SZ4008 Z ROT ÖN METAL	Ağırlık : 0,325 kg / 0.717 lb Malzeme Türü : Metal Uzunluk : 270 mm / 10.63 inch Aşık Diş Çapı : M10X1,25	42520-80J00, 71742688
	SZ12018 AMORTİSÖR TAKOZU ÖN RULMANLI	Şasi (Ön / Arka) : ÖN Ağırlık : 0,065 kg / 0.143 lb Malzeme Türü : Rulmanlı	41741-65J00, 41741-78K00 41741-78K00-000

* Bu sayfada ve katalogdaki tüm araçların adları, markaları, modelleri, sembolleri, logoları, orjinal numaraları (oe) ve diğer üçüncü parti numaraları sadece referans amaçlı kullanılmaktadır.

LIANA
ER
2001 - 2007

Resim	Ürün Kodu ve Açıklaması	Detay	OEM
	SZ2003 ROTBAŞI	Ağırlık : 0,263 kg / 0.580 lb Uzunluk : 69 mm / 2.72 inch Gövde Diş Çapı : M12X1,25 Aşık Diş Çapı : M12X1,25 Aşık Konik Çapı : Ø12,5	4881060B00, 48810-60B00 48810-76G00, 4881082000 48810-82000, 96052290 SU4881076G0000
	SZ3001 ROTMİLİ SAĞ- SOL RE4815	Ağırlık : 0,679 kg / 1.497 lb Uzunluk : 306 mm / 12.05 inch Gövde Diş Çapı : M14X1,5 Aşık Diş Çapı : M12X1,25	48830-60G00
	OP4011 Z ROT ÖN SOL METAL RC1925	Ağırlık : 0,255 kg / 0.562 lb Malzeme Türü : Metal Uzunluk : 150 mm / 5.91 inch Aşık Diş Çapı : M10X1,5	350607, 5352019 97018228, 97125014
	OP4012 Z ROT ÖN SAĞ METAL RC1924	Ağırlık : 0,255 kg / 0.562 lb Malzeme Türü : Metal Uzunluk : 150 mm / 5.91 inch Aşık Diş Çapı : M10X1,5	350608, 5352020 97018227, 97125013
	SZ4005 Z ROT ARKA METAL	Ağırlık : 0,545 kg / 1.202 lb Malzeme Türü : Metal Uzunluk : 229 mm / 9.02 inch	46630-59J00
	SZ6025 SALINCAK ÖN ALT SAĞ	Ağırlık : 2,9 kg / 6.393 lb Malzeme Türü : Döküm Çelik	4520154G01
	SZ6026 SALINCAK ÖN ALT SOL	Ağırlık : 2,9 kg / 6.393 lb Malzeme Türü : Döküm Çelik	4520254G01
	SZ6029 SALINCAK ALT SAĞ	Ağırlık : 2,145 kg / 4.729 lb Malzeme Türü : Sac Metal	4520159J00
	SZ6030 SALINCAK ALT SOL	Ağırlık : 2,145 kg / 4.729 lb Malzeme Türü : Sac Metal	4520259J00

RENO
J200
2004 - 2008

Resim	Ürün Kodu ve Açıklaması	Detay	OEM
	CV1003 ROTİL SAĞ-SOL 18 RD3513	Ağırlık : 0,595 kg / 1.312 lb Bağlantı Delik Çapı : Ø10,5	9044730, 96490218 C96490218

* Bu sayfada ve katalogdaki tüm araçların adları, markaları, modelleri, sembolleri, logoları, orjinal numaraları (oe) ve diğer üçüncü parti numaraları sadece referans amaçlı kullanılmaktadır.

RENO
J200
2004 - 2008

Resim	Ürün Kodu ve Açıklaması	Detay	OEM
	CV2004 ROTBAŞI SAĞ RD3316	Ağırlık : 0,551 kg / 1.215 lb Uzunluk : 142 mm / 5.59 inch Gövde Diş Çapı : M14X1,5 Aşık Diş Çapı : M12X1,5 Aşık Konik Çapı : Ø13,2	93740623, 96407486 C96407486
	CV2005 ROTBAŞI SOL RD3315	Ağırlık : 0,542 kg / 1.195 lb Uzunluk : 142 mm / 5.59 inch Gövde Diş Çapı : M14X1,5 Aşık Diş Çapı : M12X1,5 Aşık Konik Çapı : Ø13,2	96407485, C96407485
	CV4003 Z ROT ÖN SAĞ METAL RD3919	Ağırlık : 0,302 kg / 0.666 lb Malzeme Türü : Metal Uzunluk : 272 mm / 10.71 inch Aşık Diş Çapı : M10X1,5	96403100, C96403100
	CV4004 Z ROT ÖN SOL METAL 272 RD3918	Ağırlık : 0,301 kg / 0.664 lb Malzeme Türü : Metal Uzunluk : 272 mm / 10.71 inch Aşık Diş Çapı : M10X1,5	96403099, C96403099
	CV4005 Z ROT ARKA PLASTİK L=217	Ağırlık : 0,301 kg / 0.664 lb Malzeme Türü : Plastik Uzunluk : 217 mm / 8.54 inch Aşık Diş Çapı : M10X1,25 Not : PLASTİK	96391876, 96551754 96561754
	CV4005A Z ROT ARKA METAL METAL L=217 RD3913	Malzeme Türü : Metal Uzunluk : 217 mm / 8.54 inch Not : METAL	96391876, 96551754 96561754, C96391876 C96551754
	CV6005 SALINCAK ÖN ALT SAĞ RD4021	Ağırlık : 3,524 kg / 7.769 lb Malzeme Türü : Sac Metal	96391851, 96415064 C96391851, C96415064
	CV6005J SALINCAK ÖN ALT	Ağırlık : 2,751 kg / 6.065 lb Malzeme Türü : Sac Metal	96415063*, 96415065*
	CV6006 SALINCAK ÖN ALT SOL RD4020	Ağırlık : 3,518 kg / 7.756 lb Malzeme Türü : Sac Metal	96391850, 96415063 C96415063
	CV11009 SALINCAK VE DENGE KOLU BURCU ORTA SOL VE SAĞ	Yön : Orta Sol Ve Sağ Ağırlık : 0,116 kg / 0.256 lb	96378346
	CV11009K SALINCAK VE DENGE KOLU BURCU ORTA SOL VE SAĞ	Yön : Orta Sol Ve Sağ Ağırlık : 0.232 kg / 0.511 lb Not : 2 ADET KİT	96378346*, 96378346

* Bu sayfada ve katalogdaki tüm araçların adları, markaları, modelleri, sembolleri, logoları, orjinal numaraları (oe) ve diğer üçüncü parti numaraları sadece referans amaçlı kullanılmaktadır.





RENO J200 2004 - 2008

Resim	Ürün Kodu ve Açıklaması	Detay	OEM
	CV12045 MOTOR TAKOZU ÖN ALT	Şasi (Ön / Arka) : ÖN Yön : Alt Ağırlık : 1.024 kg / 2.258 lb	11920-85Z01, 5493384 96436399, 96550315 96852456
	DW12001 MOTOR TAKOZU ÖN SOL VE SAĞ	Şasi (Ön / Arka) : ÖN Yön : Sol Ve Sağ Ağırlık : 1,400 kg / 3.086 lb	1191085Z01, 5486675 96550261, 96550263 96852452

SAMURAI SJ 1988 - 2004






Resim	Ürün Kodu ve Açıklaması	Detay	OEM
	SZ2004 ROTBAŞI M16X1,5	Ağırlık : 0,348 kg / 0.767 lb Uzunluk : 94,5 mm / 3.72 inch Gövde Diş Çapı : M16X1,5 Aşık Diş Çapı : M12X1,25 Aşık Konik Çapı : Ø12,5	48810-60A00, 48810-8000
	SZ12019 VİRAJ DEMİR LASTİĞİ	Şasi (Ön / Arka) : ÖN Ağırlık : 0,032 kg / 0.071 lb	30027970, 42412-65D00 42412-67D00
	SZ12019K VİRAJ DEMİR LASTİĞİ	Şasi (Ön / Arka) : ÖN Ağırlık : 0,064 kg / 0.141 lb Not : KİT	30027970, 42412-65D00 42412-67D00

S-CROSS JY 2014 - 2021

Resim	Ürün Kodu ve Açıklaması	Detay	OEM
	SZ1006 ROTİL ÖN ALT SAĞ - SOL	Ağırlık : 0,4 kg / 0.882 lb Konik Ölçüsü : Ø14,9 Aşık Diş Çapı : M14X1,5 Rotil Gövde Çapı : Ø43,8	4520161M00-P, 4520261M00-P Part of 4520161M00, Part of 4520261M00
	SZ2016 ROTBAŞI	Ağırlık : 0,335 kg / 0.739 lb Uzunluk : 84 mm / 3.31 inch Gövde Diş Çapı : M14X1,5 Aşık Diş Çapı : M12X1,25 Aşık Konik Çapı : Ø13,2	48810-65J00
	SZ2017 ROTBAŞI RB5348	Ağırlık : 0,323 kg / 0.712 lb Uzunluk : 84 mm / 3.31 inch Gövde Diş Çapı : M14X1,5 Aşık Diş Çapı : M12X1,25 Aşık Konik Çapı : Ø13	48810-79J01, 71742770
	SZ3013 ROTMİLİ M12X1,25	Ağırlık : 0,539 kg / 1.188 lb Uzunluk : 315 mm / 12.40 inch	4883061M00, 4883061M00000

* Bu sayfada ve katalogdaki tüm araçların adları, markaları, modelleri, sembolleri, logoları, orjinal numaraları (oe) ve diğer üçüncü parti numaraları sadece referans amaçlı kullanılmaktadır.

S-CROSS
JY
2014 - 2021

Resim	Ürün Kodu ve Açıklaması	Detay	OEM
	SZ4008 Z ROT ÖN METAL	Ağırlık : 0,325 kg / 0.717 lb Malzeme Türü : Metal Uzunluk : 270 mm / 10.63 inch Aşık Diş Çapı : M10X1,25	42520-80J00, 71742688
	SZ6027 SALINCAK ÖN SAĞ ALT	Ağırlık : 3,130 kg / 6.900 lb Malzeme Türü : Sac Metal	45201-61M00
	SZ6028 SALINCAK ÖN SOL ALT	Ağırlık : 3,130 kg / 6.900 lb Malzeme Türü : Sac Metal	45202-61M00
	SZ11007 SALINCAK VE DENG KOLU BURCU ÖN SOL VE SAĞ	Şasi (Ön / Arka) : ÖN Yön : Sol Ve Sağ Ağırlık : 0,26 kg / 0.573 lb	45530-62J00, 4708302
	SZ11008 SALINCAK VE DENG KOLU BURCU SOL VE SAĞ	Yön : Sol Ve Sağ Ağırlık : 0,249 kg / 0.549 lb	4554068L00, 45540-68L00

SIDEKICK
1988 - 1994












Resim	Ürün Kodu ve Açıklaması	Detay	OEM
	SZ2004 ROTBAŞI M16X1,5	Ağırlık : 0,348 kg / 0.767 lb Uzunluk : 94,5 mm / 3.72 inch Gövde Diş Çapı : M16X1,5 Aşık Diş Çapı : M12X1,25 Aşık Konik Çapı : Ø12,5	48810-60A00, 48810-8000
	SZ2005 ROTBAŞI İÇ SAĞ-SOL 271 MM	Ağırlık : 0,603 kg / 1.329 lb Uzunluk : 321 mm / 12.64 inch Gövde Diş Çapı : M16X1,5 Aşık Diş Çapı : M12X1,25 Aşık Konik Çapı : Ø12,5	4882060A00, 48820-60A00 4882077, 96058698

SPLASH
EX
2008 - 2015

Resim	Ürün Kodu ve Açıklaması	Detay	OEM
	SZ1003 ROTİL RE4411	Ağırlık : 0,275 kg / 0.606 lb Rotil Gövde Çapı : Ø40,3	4708300, 931930
	SZ2015 ROTBAŞI RE4314	Ağırlık : 0,289 kg / 0.637 lb Uzunluk : 71 mm / 2.80 inch Gövde Diş Çapı : M12X1,25 Aşık Diş Çapı : M12X1,25 Aşık Konik Çapı : Ø12,8	4709195, 4881063J00 48810-63J00, 48810M68K00 48810-M68K00

* Bu sayfada ve katalogdaki tüm araçların adları, markaları, modelleri, sembolleri, logoları, orjinal numaraları (oe) ve diğer üçüncü parti numaraları sadece referans amaçlı kullanılmaktadır.

SPLASH
EX
2008 - 2015



Resim	Ürün Kodu ve Açıklaması	Detay	OEM
	SZ3006 ROTMİLİ SAĞ-SOL RE4817	Ağırlık : 0,545 kg / 1.202 lb Uzunluk : 305 mm / 12.01 inch Gövde Diş Çapı : M18X1,5 Aşık Diş Çapı : M12X1,25	4709161, 4883062J00 48830-62J00, 4883063J00 48830-63J00, 93194002
	SZ4913 Z ROT ÖN SAĞ - SOL METAL RE4913	Ağırlık : 0,313 kg / 0.690 lb Malzeme Türü : Metal Uzunluk : 300 mm / 11.81 inch Aşık Diş Çapı : M10X1,5	4242062J00, 42420-62J00 4242063J00, 4709702 93195093
	SZ6015 SALINCAK ÖN SAĞ RE5021	Ağırlık : 2,6 kg / 5.732 lb Malzeme Türü : Sac Metal	45201-62J00, 45201-63J00 4708299
	SZ6015J SALINCAK VE DENGE KOLU ÖN ALT SAĞ SAC LEVHA	Ağırlık : 2,615 kg / 5.765 lb Malzeme Türü : Sac Metal	45201-62J00, 45201-63J00 4708299
	SZ6016 SALINCAK ÖN SOL RE5022	Ağırlık : 2,6 kg / 5.732 lb Malzeme Türü : Sac Metal	45202-62J00, 45202-63J00 4708300
	SZ6016J SALINCAK VE DENGE KOLU ÖN ALT SOL SAC LEVHA	Ağırlık : 2,615 kg / 5.765 lb Malzeme Türü : Sac Metal	45202-62J00, 45202-63J00 4708300
	SZ11007 SALINCAK VE DENGE KOLU BURCU ÖN SOL VE SAĞ	Şasi (Ön / Arka) : ÖN Yön : Sol Ve Sağ Ağırlık : 0,26 kg / 0.573 lb	45530-62J00, 4708302
	SZ11008 SALINCAK VE DENGE KOLU BURCU SOL VE SAĞ	Yön : Sol Ve Sağ Ağırlık : 0,249 kg / 0.549 lb	4554068L00, 45540-68L00
	HN12106 AMORTİSÖR TAKOZU ÖN RULMAN	Şasi (Ön / Arka) : ÖN Ağırlık : 0,600 kg / 1.323 lb Not : RULMAN	41741-58J00, 48619-0D010 48619-0D011, 48619-0H010 5035.57, 5036.57 51726-SAA-003, 51726-SAA-013
	HN12106K AMORTİSÖR TAKOZU ÖN RULMAN KİTİ	Şasi (Ön / Arka) : ÖN Ağırlık : 1,200 kg / 2.646 lb Not : RULMAN KİTİ	41741-58J00, 48619-0D010 48619-0D011, 48619-0H010 5035.57, 5036.57 51726-SAA-003, 51726-SAA-013
	OP12149 AMORTİSÖR TAKOZU ÖN SOL VE SAĞ	Şasi (Ön / Arka) : ÖN Yön : Sol Ve Sağ Ağırlık : 0.39 kg / 0.860 lb	4708282, 93193105

* Bu sayfada ve katalogdaki tüm araçların adları, markaları, modelleri, sembolleri, logoları, orjinal numaraları (oe) ve diğer üçüncü parti numaraları sadece referans amaçlı kullanılmaktadır.

SPLASH EX 2008 - 2015

Resim	Ürün Kodu ve Açıklaması	Detay	OEM
	SZ12011 AMORTİSÖR TAKOZU ÖN	Şasi (Ön / Arka) : ÖN Ağırlık : 0,365 kg / 0.805 lb	41710-51K00, 41710-57K10 41710-62J10, 41710-71L01

SUPER CARRY BUS ED 1985 - 1999

Resim	Ürün Kodu ve Açıklaması	Detay	OEM
	SZ2001 ROTBAŞI SAĞ M14X1,5	Ağırlık : 0,29 kg / 0.639 lb Uzunluk : 80 mm / 3.15 inch Gövde Diş Çapı : M14X1,5 Aşık Diş Çapı : M12X1,25 Aşık Konik Çapı : Ø12,6	4881079000, 48810-79000
	SZ2002 ROTBAŞI SOL M14X1,5	Ağırlık : 0,291 kg / 0.642 lb Uzunluk : 80 mm / 3.15 inch Gövde Diş Çapı : M14X1,5 Aşık Diş Çapı : M12X1,25 Aşık Konik Çapı : Ø12,6	4882079000, 48820-79000 48820-85C00
	SZ6001 SALINCAK ÖN	Ağırlık : 1,446 kg / 3.188 lb Malzeme Türü : Sac Metal	45200-79001, 45200-79002 91112481
	SZ6002 SALINCAK ÖN	Ağırlık : 3,305 kg / 7.286 lb Malzeme Türü : Sac Metal	45200-85001, 45200-85002 45200-S0001, 45200-S001

SWIFT I AA 1983 - 1989

Resim	Ürün Kodu ve Açıklaması	Detay	OEM
	SZ2003 ROTBAŞI	Ağırlık : 0,263 kg / 0.580 lb Uzunluk : 69 mm / 2.72 inch Gövde Diş Çapı : M12X1,25 Aşık Diş Çapı : M12X1,25 Aşık Konik Çapı : Ø12,5	4881060B00, 48810-60B00 48810-76G00, 4881082000 48810-82000, 96052290 SU4881076G0000
	SZ5001 SALINCAK ÖN	Ağırlık : 1.61 kg / 3.549 lb Malzeme Türü : Dövme Çelik	45200-82000
	SZ11005 SALINCAK VE DENGELİ BURCU ALT SOL VE SAĞ	Yön : Alt Sol Ve Sağ	

SWIFT
II HATCHBACK EA, MA
1989 - 2004

Resim	Ürün Kodu ve Açıklaması	Detay	OEM
	SZ1002 ROTİL RE4413	Ağırlık : 0,21 kg / 0.463 lb Rotil Gövde Çapı : Ø33,8	45202-60E00*
	SZ2003 ROTBAŞI	Ağırlık : 0,263 kg / 0.580 lb Uzunluk : 69 mm / 2.72 inch Gövde Diş Çapı : M12X1,25 Aşık Diş Çapı : M12X1,25 Aşık Konik Çapı : Ø12,5	4881060B00, 48810-60B00 48810-76G00, 4881082000 48810-82000, 96052290 SU4881076G0000
	SZ3005 ROTMİLİ RE4814	Ağırlık : 0,565 kg / 1.246 lb Uzunluk : 291 mm / 11.46 inch Gövde Diş Çapı : M14X1,5 Aşık Diş Çapı : M12X1,25	4883060B00, 48830-60B00
	SZ3017 ROTMİLİ ÖN	Ağırlık : 0,455 kg / 1.003 lb Uzunluk : 298 mm / 11.73 inch	91173974
	SZ4912 Z ROT ÖN SAĞ-SOL METAL 79 RE4912	Ağırlık : 0,188 kg / 0.414 lb Malzeme Türü : Metal Uzunluk : 79,5 mm / 3.13 inch Aşık Diş Çapı : M10X1,25	46630-60B00, 4663060B01 4663060B11, 46630-60B11 4663060G00, 46651-80E10 5461850A00
	SZ6011 SALINCAK ARKA SAĞ	Ağırlık : 2,85 kg / 6.283 lb Malzeme Türü : Sac Metal	46201-60B00, 46201-60B02 46201-60B11
	SZ6012 SALINCAK ARKA SOL	Ağırlık : 2,85 kg / 6.283 lb Malzeme Türü : Sac Metal	46202-60B00, 46202-60B02 46202-60B11
	SZ6013 SALINCAK ÖN ALT SAĞ RE5019	Ağırlık : 2,614 kg / 5.763 lb Malzeme Türü : Sac Metal	4520150G10, 45201-50G10 4520160B01, 45201-60B01 4520170C00, 45201-70C00
	SZ6014 SALINCAK ÖN ALT SOL RE5020	Ağırlık : 2,587 kg / 5.703 lb Malzeme Türü : Sac Metal	4520250G10, 45202-50G10 45202-60B01, 4520270C00 45202-70C00, 48520260B01
	SZ9001 SALINCAK ARKA RE5013	Ağırlık : 0,625 kg / 1.378 lb Malzeme Türü : Sac Metal	46300-60B00, 46300-60B10 4630079C02
	SZ11001 SALINCAK VE DENGE KOLU BURCU ÖN SOL VE SAĞ	Şasi (Ön / Arka) : ÖN Yön : Sol Ve Sağ Ağırlık : 0,072 kg / 0.159 lb	45530-50G00, 45530-70C00

* Bu sayfada ve katalogdaki tüm araçların adları, markaları, modelleri, sembolleri, logoları, orjinal numaraları (oe) ve diğer üçüncü parti numaraları sadece referans amaçlı kullanılmaktadır.

SWIFT
II HATCHBACK EA, MA
1989 - 2004


Resim	Ürün Kodu ve Açıklaması	Detay	OEM
	SZ11002 SALINCAK VE DENGE KOLU BURCU ÖN SOL VE SAĞ	Şasi (Ön / Arka) : ÖN Yön : Sol Ve Sağ Ağırlık : 0,185 kg / 0.408 lb	45540-60E00
	SZ11003 SALINCAK VE DENGE KOLU BURCU ORTA SOL VE SAĞ	Yön : Orta Sol Ve Sağ Ağırlık : 0,103 kg / 0.227 lb	41940-60B00
	SZ11004 SALINCAK VE DENGE KOLU BURCU SOL VE SAĞ	Yön : Sol Ve Sağ Ağırlık : 0.236 kg / 0.520 lb	
	SZ11006 SALINCAK VE DENGE KOLU BURCU SOL VE SAĞ	Yön : Sol Ve Sağ Ağırlık : 0,084 kg / 0.185 lb	49519
	CV12032 VİRAJ DEMİR LASTİĞİ	Şasi (Ön / Arka) : ÖN	4553050G10, 91173155 91173755
	CV12032K VİRAJ DEMİR LASTİĞİ	Şasi (Ön / Arka) : ÖN	4553050G10, 91173155 91173755
	SZ12012 AMORTİSÖR TAKOZU ÖN	Şasi (Ön / Arka) : ÖN Ağırlık : 0,465 kg / 1.025 lb	41710-50G00, 41710-60B00 41710-60B00-000, 41710-60B00-000S1 41741-60B00, 91171892 96060516
	SZ12013 AMORTİSÖR TAKOZU ARKA	Şasi (Ön / Arka) : ARKA Ağırlık : 0.264 kg / 0.582 lb	41910-60E00

SWIFT
II SALOON AH, AJ
1989 - 2004

Resim	Ürün Kodu ve Açıklaması	Detay	OEM
	SZ1002 ROTİL RE4413	Ağırlık : 0,21 kg / 0.463 lb Rotil Gövde Çapı : Ø33,8	45202-60E00*
	SZ2003 ROTBAŞI	Ağırlık : 0,263 kg / 0.580 lb Uzunluk : 69 mm / 2.72 inch Gövde Diş Çapı : M12X1,25 Aşık Diş Çapı : M12X1,25 Aşık Konik Çapı : Ø12,5	4881060B00, 48810-60B00 48810-76G00, 4881082000 48810-82000, 96052290 SU4881076G0000

* Bu sayfada ve katalogdaki tüm araçların adları, markaları, modelleri, sembolleri, logoları, orjinal numaraları (oe) ve diğer üçüncü parti numaraları sadece referans amaçlı kullanılmaktadır.

SWIFT
II SALOON AH, AJ
1989 - 2004

Resim	Ürün Kodu ve Açıklaması	Detay	OEM
	SZ3005 ROTMİLİ RE4814	Ağırlık : 0,565 kg / 1.246 lb Uzunluk : 291 mm / 11.46 inch Gövde Diş Çapı : M14X1,5 Aşık Diş Çapı : M12X1,25	4883060B00, 48830-60B00
	SZ3017 ROTMİLİ ÖN	Ağırlık : 0,455 kg / 1.003 lb Uzunluk : 298 mm / 11.73 inch	91173974
	SZ4912 Z ROT ÖN SAĞ-SOL METAL 79 RE4912	Ağırlık : 0,188 kg / 0.414 lb Malzeme Türü : Metal Uzunluk : 79,5 mm / 3.13 inch Aşık Diş Çapı : M10X1,25	46630-60B00, 4663060B01 4663060B11, 46630-60B11 4663060G00, 46651-80E10 5461850A00
	SZ6011 SALINCAK ARKA SAĞ	Ağırlık : 2,85 kg / 6.283 lb Malzeme Türü : Sac Metal	46201-60B00, 46201-60B02 46201-60B11
	SZ6012 SALINCAK ARKA SOL	Ağırlık : 2,85 kg / 6.283 lb Malzeme Türü : Sac Metal	46202-60B00, 46202-60B02 46202-60B11
	SZ6013 SALINCAK ÖN ALT SAĞ RE5019	Ağırlık : 2,614 kg / 5.763 lb Malzeme Türü : Sac Metal	4520150G10, 45201-50G10 4520160B01, 45201-60B01 4520170C00, 45201-70C00
	SZ6014 SALINCAK ÖN ALT SOL RE5020	Ağırlık : 2,587 kg / 5.703 lb Malzeme Türü : Sac Metal	4520250G10, 45202-50G10 45202-60B01, 4520270C00 45202-70C00, 48520260B01
	SZ9001 SALINCAK ARKA RE5013	Ağırlık : 0,625 kg / 1.378 lb Malzeme Türü : Sac Metal	46300-60B00, 46300-60B10 4630079C02
	SZ11001 SALINCAK VE DENGE KOLU BURCU ÖN SOL VE SAĞ	Şasi (Ön / Arka) : ÖN Yön : Sol Ve Sağ Ağırlık : 0,072 kg / 0.159 lb	45530-50G00, 45530-70C00
	SZ11002 SALINCAK VE DENGE KOLU BURCU ÖN SOL VE SAĞ	Şasi (Ön / Arka) : ÖN Yön : Sol Ve Sağ Ağırlık : 0,185 kg / 0.408 lb	45540-60E00
	SZ11003 SALINCAK VE DENGE KOLU BURCU ORTA SOL VE SAĞ	Yön : Orta Sol Ve Sağ Ağırlık : 0,103 kg / 0.227 lb	41940-60B00

* Bu sayfada ve katalogdaki tüm araçların adları, markaları, modelleri, sembolleri, logoları, orjinal numaraları (oe) ve diğer üçüncü parti numaraları sadece referans amaçlı kullanılmaktadır.

SWIFT
II SALOON AH, AJ
1989 - 2004












Resim	Ürün Kodu ve Açıklaması	Detay	OEM
	SZ11004 SALINCAK VE DENGE KOLU BURCU SOL VE SAĞ	Yön : Sol Ve Sağ Ağırlık : 0.236 kg / 0.520 lb	
	SZ11006 SALINCAK VE DENGE KOLU BURCU SOL VE SAĞ	Yön : Sol Ve Sağ Ağırlık : 0,084 kg / 0.185 lb	49519
	CV12032 VİRAJ DEMİR LASTİĞİ	Şasi (Ön / Arka) : ÖN	4553050G10, 91173155 91173755
	CV12032K VİRAJ DEMİR LASTİĞİ	Şasi (Ön / Arka) : ÖN	4553050G10, 91173155 91173755
	SZ12001 VİRAJ DEMİR LASTİĞİ SOL VE SAĞ RUBBER	Şasi (Ön / Arka) : ARKA Yön : Sol Ve Sağ Ağırlık : 0.036 kg / 0.079 lb Malzeme Türü : Rubber Not : VİRAJ LASTİĞİ (ARKA)	4664170C00, 46641-70C00
	SZ12001K VİRAJ DEMİR LASTİĞİ SOL VE SAĞ RUBBER	Şasi (Ön / Arka) : ARKA Yön : Sol Ve Sağ Ağırlık : 0.072 kg / 0.159 lb Malzeme Türü : Rubber Not : VİRAJ LASTİĞİ (İKİLİ)	4664170C00, 46641-70C00
	SZ12012 AMORTİSÖR TAKOZU ÖN	Şasi (Ön / Arka) : ÖN Ağırlık : 0,465 kg / 1.025 lb	41710-50G00, 41710-60B00 41710-60B00-000, 41710-60B00-000S1 41741-60B00, 91171892 96060516
	SZ12013 AMORTİSÖR TAKOZU ARKA	Şasi (Ön / Arka) : ARKA Ağırlık : 0.264 kg / 0.582 lb	41910-60E00

SWIFT
III MZ, EZ SG
2005 - 2010

Resim	Ürün Kodu ve Açıklaması	Detay	OEM
	SZ1003 ROTİL RE4411	Ağırlık : 0,275 kg / 0.606 lb Rotil Gövde Çapı : Ø40,3	4708300, 931930
	SZ2015 ROTBAŞI RE4314	Ağırlık : 0,289 kg / 0.637 lb Uzunluk : 71 mm / 2.80 inch Gövde Diş Çapı : M12X1,25 Aşık Diş Çapı : M12X1,25 Aşık Konik Çapı : Ø12,8	4709195, 4881063J00 48810-63J00, 48810M68K00 48810-M68K00

* Bu sayfada ve katalogdaki tüm araçların adları, markaları, modelleri, sembolleri, logoları, orjinal numaraları (oe) ve diğer üçüncü parti numaraları sadece referans amaçlı kullanılmaktadır.

SWIFT
III MZ, EZ SG
2005 - 2010








Resim	Ürün Kodu ve Açıklaması	Detay	OEM
	SZ3006 ROTMİLİ SAĞ-SOL RE4817	Ağırlık : 0,545 kg / 1.202 lb Uzunluk : 305 mm / 12.01 inch Gövde Diş Çapı : M18X1,5 Aşık Diş Çapı : M12X1,25	4709161, 4883062J00 48830-62J00, 4883063J00 48830-63J00, 93194002
	SZ4913 Z ROT ÖN SAĞ - SOL METAL RE4913	Ağırlık : 0,313 kg / 0.690 lb Malzeme Türü : Metal Uzunluk : 300 mm / 11.81 inch Aşık Diş Çapı : M10X1,5	4242062J00, 42420-62J00 4242063J00, 4709702 93195093
	SZ6015 SALINCAK ÖN SAĞ RE5021	Ağırlık : 2,6 kg / 5.732 lb Malzeme Türü : Sac Metal	45201-62J00, 45201-63J00 4708299
	SZ6015J SALINCAK VE DENGE KOLU ÖN ALT SAĞ SAC LEVHA	Ağırlık : 2,615 kg / 5.765 lb Malzeme Türü : Sac Metal	45201-62J00, 45201-63J00 4708299
	SZ6016 SALINCAK ÖN SOL RE5022	Ağırlık : 2,6 kg / 5.732 lb Malzeme Türü : Sac Metal	45202-62J00, 45202-63J00 4708300
	SZ6016J SALINCAK VE DENGE KOLU ÖN ALT SOL SAC LEVHA	Ağırlık : 2,615 kg / 5.765 lb Malzeme Türü : Sac Metal	45202-62J00, 45202-63J00 4708300
	SZ11007 SALINCAK VE DENGE KOLU BURCU ÖN SOL VE SAĞ	Şasi (Ön / Arka) : ÖN Yön : Sol Ve Sağ Ağırlık : 0,26 kg / 0.573 lb	45530-62J00, 4708302
	SZ11008 SALINCAK VE DENGE KOLU BURCU SOL VE SAĞ	Yön : Sol Ve Sağ Ağırlık : 0,249 kg / 0.549 lb	4554068L00, 45540-68L00
	HN12106 AMORTİSÖR TAKOZU ÖN RULMAN	Şasi (Ön / Arka) : ÖN Ağırlık : 0,600 kg / 1.323 lb Not : RULMAN	41741-58J00, 48619-0D010 48619-0D011, 48619-0H010 5035.57, 5036.57 51726-SAA-003, 51726-SAA-013
	HN12106K AMORTİSÖR TAKOZU ÖN RULMAN KİTİ	Şasi (Ön / Arka) : ÖN Ağırlık : 1,200 kg / 2.646 lb Not : RULMAN KİTİ	41741-58J00, 48619-0D010 48619-0D011, 48619-0H010 5035.57, 5036.57 51726-SAA-003, 51726-SAA-013
	SZ12011 AMORTİSÖR TAKOZU ÖN	Şasi (Ön / Arka) : ÖN Ağırlık : 0,365 kg / 0.805 lb	41710-51K00, 41710-57K10 41710-62J10, 41710-71L01

* Bu sayfada ve katalogdaki tüm araçların adları, markaları, modelleri, sembolleri, logoları, orjinal numaraları (oe) ve diğer üçüncü parti numaraları sadece referans amaçlı kullanılmaktadır.

SWIFT III MZ, EZ SG 2005 - 2010

Resim	Ürün Kodu ve Açıklaması	Detay	OEM
	SZ12003 MOTOR TAKOZU ARKA SAĞ	Şasi (Ön / Arka) : ARKA Yön : Sağ Ağırlık : 1,975 kg / 4.354 lb	11710-63J20, 11710-63J30

SWIFT IV FZ, NZ 2010 - 2017






Resim	Ürün Kodu ve Açıklaması	Detay	OEM
	SZ1005 ROTİL ÖN SAĞ - SOL	Ağırlık : 0,29 kg / 0.639 lb	45201M68K00-P, 545294A00A
	SZ2018 ROTBAŞI SAĞ	Ağırlık : 0,877 kg / 1.933 lb	4881068L00, 48810-68L00
	SZ2019 ROTBAŞI SOL	Ağırlık : 0,877 kg / 1.933 lb	48820-68L00
	SZ3012 ROTMİLİ M12X1,25	Ağırlık : 0,405 kg / 0.893 lb	4883068L00, 48830-68L00
	SZ4008 Z ROT ÖN METAL	Ağırlık : 0,325 kg / 0.717 lb Malzeme Türü : Metal Uzunluk : 270 mm / 10.63 inch Aşık Diş Çapı : M10X1,25	42520-80J00, 71742688
	SZ6023 SALINCAK ÖN SAĞ	Ağırlık : 1,705 kg / 3.759 lb Malzeme Türü : Sac Metal	45201-68L00, 45201-71L00
	SZ6024 SALINCAK ÖN SOL	Ağırlık : 2,7 kg / 5.952 lb Malzeme Türü : Sac Metal	45202-68L00, 45202-71L00

SWIFT V AZ 2017 -





Resim	Ürün Kodu ve Açıklaması	Detay	OEM
	SZ1005 ROTİL ÖN SAĞ - SOL	Ağırlık : 0,29 kg / 0.639 lb	45201M68K00-P, 545294A00A

* Bu sayfada ve katalogdaki tüm araçların adları, markaları, modelleri, sembolleri, logoları, orjinal numaraları (oe) ve diğer üçüncü parti numaraları sadece referans amaçlı kullanılmaktadır.

SWIFT
V AZ
2017 -









Resim	Ürün Kodu ve Açıklaması	Detay	OEM
	SZ3015 ROTMİLİ ÖN	Ağırlık : 0,535 kg / 1.179 lb Uzunluk : 320 mm / 12.60 inch	48830-52R00
	SZ4010 Z ROT ÖN METAL	Ağırlık : 0,445 kg / 0.981 lb Malzeme Türü : Metal Uzunluk : 350 mm / 13.78 inch	42420-53R01
	SZ6033 SALINCAK VE DENGE KOLU ÖN ALT SAĞ SAC LEVHA	Ağırlık : 2,645 kg / 5.831 lb Malzeme Türü : Sac Metal	45201-53R00, 45201-53R01 45201-53R02, 45201-53R03
	SZ6034 SALINCAK VE DENGE KOLU ÖN ALT SOL SAC LEVHA	Ağırlık : 2,645 kg / 5.831 lb Malzeme Türü : Sac Metal	45202-53R02
	SZ11015 SALINCAK VE DENGE KOLU BURCU ÖN ALT İÇ ARKADAN	Şasi (Ön / Arka) : ÖN Yön : Alt İç Arkadan Ağırlık : 0,125 kg / 0.276 lb	45201-53R01*, 45201-53R02* 45201-M68P10*, 45202-M68P10*
	SZ11016 SALINCAK VE DENGE KOLU BURCU ÖN ALT DIŞ ARKADAN	Şasi (Ön / Arka) : ÖN Yön : Alt Dış Arkadan Ağırlık : 0,215 kg / 0.474 lb	45201-53R01*, 45201-53R02* 45201-M68P10*, 45202-M68P10*

SX4
GY
2006 - 2013

Resim	Ürün Kodu ve Açıklaması	Detay	OEM
	SZ2017 ROTBAŞI RB5348	Ağırlık : 0,323 kg / 0.712 lb Uzunluk : 84 mm / 3.31 inch Gövde Dış Çapı : M14X1,5 Aşık Dış Çapı : M12X1,25 Aşık Konik Çapı : Ø13	48810-79J01, 71742770
	SZ3008 ROTMİLİ SAĞ	Ağırlık : 0,607 kg / 1.338 lb Uzunluk : 334 mm / 13.15 inch Gövde Dış Çapı : M16X1 Aşık Dış Çapı : M14X1,5	48830-79J00
	SZ3009 ROTMİLİ SOL 334 RB5843	Ağırlık : 0,607 kg / 1.338 lb Uzunluk : 334 mm / 13.15 inch Gövde Dış Çapı : M16X1 Aşık Dış Çapı : M14X1,5	48830-79J10, 71750067
	SZ4008 Z ROT ÖN METAL	Ağırlık : 0,325 kg / 0.717 lb Malzeme Türü : Metal Uzunluk : 270 mm / 10.63 inch Aşık Dış Çapı : M10X1,25	42520-80J00, 71742688

* Bu sayfada ve katalogdaki tüm araçların adları, markaları, modelleri, sembolleri, logoları, orjinal numaraları (oe) ve diğer üçüncü parti numaraları sadece referans amaçlı kullanılmaktadır.

SX4 GY 2006 - 2013








Resim	Ürün Kodu ve Açıklaması	Detay	OEM
	FI6069 SALINCAK ALT SOL	Ağırlık : 2,9 kg / 6.393 lb Malzeme Türü : Sac Metal	4520279J00000, 71742731 71742732
	FI6070 SALINCAK ALT SAĞ	Ağırlık : 2,9 kg / 6.393 lb Malzeme Türü : Sac Metal	4520179J00000, 71742731 71742732
	FI11062 SALINCAK VE DENGELER KOLU BURCU ÖN ALT	Şasi (Ön / Arka) : ÖN Yön : Alt Ağırlık : 0.186 kg / 0.410 lb	45261-79J00, 71742733
	FI11063 SALINCAK VE DENGELER KOLU BURCU ÖN ALT	Şasi (Ön / Arka) : ÖN Yön : Alt Ağırlık : 0.12 kg / 0.265 lb	Part of 71742731, Part of 71742732
	SZ12017 AMORTİSÖR TAKOZU ÖN	Şasi (Ön / Arka) : ÖN Ağırlık : 0,455 kg / 1.003 lb	41710-79J00, 41710-79J01 41710-80J00, 71742680
	SZ12008 MOTOR TAKOZU SOL	Yön : Sol Ağırlık : 0,855 kg / 1.885 lb	11620-79J00, 11620-80J00 11620-80JA0
	SZ12009 MOTOR TAKOZU SAĞ	Yön : Sağ Ağırlık : 1,995 kg / 4.398 lb	11610-79J00, 11610-80J00 11610-80JA0
	SZ12010 MOTOR TAKOZU ÖN	Şasi (Ön / Arka) : ÖN Ağırlık : 0,835 kg / 1.841 lb	11720-79J00, 11720-80J00 11720-80JA0

VERONA 2004 - 2007




Resim	Ürün Kodu ve Açıklaması	Detay	OEM
	CV4001 Z ROT ÖN SAĞ METAL 80 RD3915	Ağırlık : 0,235 kg / 0.518 lb Malzeme Türü : Metal Uzunluk : 80 mm / 3.15 inch Aşık Dış Çapı : M10X1,25	96225859
	CV4002 Z ROT ÖN SOL METAL 80 RD3914	Ağırlık : 0,235 kg / 0.518 lb Malzeme Türü : Metal Uzunluk : 80 mm / 3.15 inch Aşık Dış Çapı : M10X1,25	96225858

* Bu sayfada ve katalogdaki tüm araçların adları, markaları, modelleri, sembolleri, logoları, orijinal numaraları (oe) ve diğer üçüncü parti numaraları sadece referans amaçlı kullanılmaktadır.

VITARA
ET, TA
1988 - 1998





Resim	Ürün Kodu ve Açıklaması	Detay	OEM
	SZ1001 ROTİL	Ağırlık : 1,33 kg / 2.932 lb Konik Ölçüsü : Ø16,1 Bağlantı Delik Çapı : Ø12,1 Aşık Diş Çapı : M14X1,5	45700-60A00, 45700-85C00
	SZ2004 ROTBAŞI M16X1,5	Ağırlık : 0,348 kg / 0.767 lb Uzunluk : 94,5 mm / 3.72 inch Gövde Diş Çapı : M16X1,5 Aşık Diş Çapı : M12X1,25 Aşık Konik Çapı : Ø12,5	48810-60A00, 48810-8000
	SZ2005 ROTBAŞI İÇ SAĞ-SOL 271 MM	Ağırlık : 0,603 kg / 1.329 lb Uzunluk : 321 mm / 12.64 inch Gövde Diş Çapı : M16X1,5 Aşık Diş Çapı : M12X1,25 Aşık Konik Çapı : Ø12,5	4882060A00, 48820-60A00 4882077, 96058698
	SZ6005 SALINCAK ÖN SAĞ	Ağırlık : 6,36 kg / 14.021 lb Malzeme Türü : Sac Metal	45201-85C00
	SZ6005J SALINCAK ÖN SAĞ	Ağırlık : 5,032 kg / 11.094 lb Malzeme Türü : Sac Metal	45201-85C00*
	SZ6006 SALINCAK ÖN SOL	Ağırlık : 6,36 kg / 14.021 lb Malzeme Türü : Sac Metal	45202-85C00
	SZ6006J SALINCAK ÖN SOL	Ağırlık : 5,032 kg / 11.094 lb Malzeme Türü : Sac Metal	45202-85C00*

XL-7
2002 - 2006

Resim	Ürün Kodu ve Açıklaması	Detay	OEM
	CV2034 ROTBAŞI SAĞ	Ağırlık : 0,604 kg / 1.332 lb Uzunluk : 177 mm / 6.97 inch Gövde Diş Çapı : M14X1,5 Aşık Diş Çapı : M12X1,25 Aşık Konik Çapı : Ø12,5	48810-65D00, 48810-67D00 91174753, ES3700 / ES800426
	CV2035 ROTBAŞI SOL	Ağırlık : 0,604 kg / 1.332 lb Uzunluk : 177 mm / 6.97 inch Gövde Diş Çapı : M14X1,5 Aşık Diş Çapı : M12X1,25 Aşık Konik Çapı : Ø12,5	48820-65D00, 48820-67D00 91174754, ES3701 / ES800427
	SZ3002 ROTMİLİ SAĞ-SOL RE4818	Ağırlık : 0,506 kg / 1.116 lb Uzunluk : 227 mm / 8.94 inch Gövde Diş Çapı : M16X1 Aşık Diş Çapı : M14X1,5	, 4883065D00 48830-65D00, 48830-67D01

* Bu sayfada ve katalogdaki tüm araçların adları, markaları, modelleri, sembolleri, logoları, orjinal numaraları (oe) ve diğer üçüncü parti numaraları sadece referans amaçlı kullanılmaktadır.

XL-7 **2002 - 2006**

Resim	Ürün Kodu ve Açıklaması	Detay	OEM
	SZ6017 SALINCAK ÖN ALT SAĞ	Ağırlık : 7,988 kg / 17.611 lb Malzeme Türü : Döküm Çelik	1013622, 1013628 1015162, 45201-65D01 45201-65L01, 45201-67D00 45201-67D01, 91175489
	SZ6018 SALINCAK ÖN ALT SOL	Ağırlık : 7,988 kg / 17.611 lb Malzeme Türü : Döküm Çelik	1013623, 1013629 1015163, 45202-65D01 45202-65L01, 45202-67D00 45202-67D01, 91175490
	SZ12019 VİRAJ DEMİR LASTİĞİ	Şasi (Ön / Arka) : ÖN Ağırlık : 0,032 kg / 0.071 lb	30027970, 42412-65D00 42412-67D00
	SZ12019K VİRAJ DEMİR LASTİĞİ	Şasi (Ön / Arka) : ÖN Ağırlık : 0,064 kg / 0.141 lb Not : KİT	30027970, 42412-65D00 42412-67D00

XL-7 **2007 - 2009**

Resim	Ürün Kodu ve Açıklaması	Detay	OEM
	CV1005 ROTİL ÖN SAĞ - SOL Ø15 RF7513	Ağırlık : 0,76 kg / 1.676 lb Konik Ölçüsü : Ø15 Bağlantı Delik Çapı : Ø10,5 Aşık Diş Çapı : M12X1,5	96852964, C96852964
	CV2010 ROTBAŞI SAĞ-SOL RF7316	Ağırlık : 0,36 kg / 0.794 lb Uzunluk : 75 mm / 2.95 inch Gövde Diş Çapı : M14X1,5 Aşık Diş Çapı : M12X1,5 Aşık Konik Çapı : Ø12,6	4803429, 96626667 C4803429, C96626667
	CV3015 ROTMİLİ ÖN SAĞ - SOL 329	Ağırlık : 0,650 kg / 1.433 lb Uzunluk : 329 mm / 12.95 inch Gövde Diş Çapı : M16X1,5 Aşık Diş Çapı : M14X1,5	19149839, 4883078J00
	CV4006 Z ROT ÖN SOL METAL 286 RF7911	Ağırlık : 0,414 kg / 0.913 lb Malzeme Türü : Metal Uzunluk : 286 mm / 11.26 inch Aşık Diş Çapı : M12X1,5	22744118, 4802966 4806304, 4817516 96626247, 96996450 C96626247, C96626248
	CV4007 Z ROT ÖN SAĞ METAL RF7912	Ağırlık : 0,414 kg / 0.913 lb Malzeme Türü : Metal Uzunluk : 286 mm / 11.26 inch Aşık Diş Çapı : M12X1,5	22744119, 4802967 4806305, 4817515 96626248, 96996451 C96626247, C96626248
	CV4016 Z ROT ARKA PLASTİK	Ağırlık : 0,18 kg / 0.397 lb Malzeme Türü : Plastik Uzunluk : 172,5 mm / 6.79 inch Aşık Diş Çapı : M10X1,5	15146379

* Bu sayfada ve katalogdaki tüm araçların adları, markaları, modelleri, sembolleri, logoları, orijinal numaraları (oe) ve diğer üçüncü parti numaraları sadece referans amaçlı kullanılmaktadır.

XL-7
2007 - 2009

Resim	Ürün Kodu ve Açıklaması	Detay	OEM
	CV4028 Z ROT ARKA PLASTİK	Ağırlık : 0,184 kg / 0.406 lb Malzeme Türü : Plastik	15926031
	CV6009 SALINCAK ÖN SAĞ RF8013	Ağırlık : 4,88 kg / 10.759 lb Malzeme Türü : Sac Metal	25995129, 4806301 4812870, 4817778 96626236, 96819162 C96819162
	CV6009J SALINCAK ÖN SAĞ	Ağırlık : 4,13 kg / 9.105 lb Malzeme Türü : Sac Metal	96819162*, C96819162*
	CV6010 SALINCAK ÖN SOL RF8014	Ağırlık : 4,88 kg / 10.759 lb Malzeme Türü : Sac Metal	25995128, 4806300 4810831, 4817777 96626235, 96819161 C96819161
	CV6010J SALINCAK ÖN SOL	Ağırlık : 4,13 kg / 9.105 lb Malzeme Türü : Sac Metal	96819161*, C96819161*
	CV9018 SALINCAK VE DENGE KOLU ARKA ÜST SAC LEVHA	Ağırlık : 1,865 kg / 4.112 lb Malzeme Türü : Sac Metal	15146375, 22842512 22945699, 46200-78J00 46200-78J01, 46200-78J10 96842685
	CV11001 SALINCAK VE DENGE KOLU BURCU ORTA SOL VE SAĞ B67121	Yön : Orta Sol Ve Sağ Ağırlık : 0,28 kg / 0.617 lb	C96819161*, C96819162*
	CV11002 SALINCAK VE DENGE KOLU BURCU ÖN SOL VE SAĞ B67122	Şasi (Ön / Arka) : ÖN Yön : Sol Ve Sağ Ağırlık : 0,948 kg / 2.090 lb	20946159, 96809676 C96809676, C96819161* C96819162*
	CV11052 SALINCAK VE DENGE KOLU BURCU ARKA ÜST	Şasi (Ön / Arka) : ARKA Yön : Üst Ağırlık : 0,275 kg / 0.606 lb	15146375*, 22842512* 22945699*, 4620078J00* 4620078J01*, 4620078J10* 96842685*
	CV12060 AMORTİSÖR TAKOZU ÖN	Şasi (Ön / Arka) : ÖN Ağırlık : 1,355 kg / 2.987 lb	4806307, 4813836 96626330, 96863981
	CV12062 AMORTİSÖR TAKOZU	Ağırlık : 1,755 kg / 3.869 lb	15842946, 20839649 22807232, 41810-78J00 96842635

* Bu sayfada ve katalogdaki tüm araçların adları, markaları, modelleri, sembolleri, logoları, orjinal numaraları (oe) ve diğer üçüncü parti numaraları sadece referans amaçlı kullanılmaktadır.

XL-7**2007 - 2009**

Resim	Ürün Kodu ve Açıklaması	Detay	OEM
	SZ12016 AMORTİSÖR TAKOZU ÖN	Şasi (Ön / Arka) : ÖN Ağırlık : 1,085 kg / 2.392 lb	41810-65D10, 41810-65D11

RIW[®]

NOTLAR

Ürün Kodu	Bilgi Notu
CV1003 ROTİL SAĞ-SOL 18 RD3513	YEAR: 08/2003 -->
CV12032K VİRAJ DEMİR LASTİĞİ	2 PIECES IN 1 BOX
CV12062 AMORTİSÖR TAKOZU	WITHOUT BEARING
CV4003 Z ROT ÖN SAĞ METAL RD3919	NUBIRA: 07/2003 ->
CV4004 Z ROT ÖN SOL METAL 272 RD3918	NUBIRA: 07/2003 ->
HN12106K AMORTİSÖR TAKOZU ÖN RULMAN KİTİ	2 PIECES IN 1 BOX
OP5001 SALINCAK ÖN ALT	CH. NO: 1G075422-->
OP5001K SALINCAK ÖN ALT	CH. NO: 1G075422--> / WITH REPAIR KIT
OP5002 SALINCAK ÖN	CH. NO: -->G075421
OP5002K SALINCAK ÖN	CH. NO: -->G075421 / REAPIR KIT
SZ11009 SALINCAK VE DENGE KOLU BURCU DIŞ SOL VE SAĞ	OUTER
SZ11010 SALINCAK VE DENGE KOLU BURCU İÇ SOL VE SAĞ	INNER
SZ12019 VİRAJ DEMİR LASTİĞİ	INNER DIAMETER : Ø23mm
SZ12019K VİRAJ DEMİR LASTİĞİ	2 PIECES IN 1 BOX / INNER DIAMETER : Ø23mm
SZ2005 ROTBAŞI İÇ SAĞ-SOL 271 MM	INNER
SZ3017 ROTMİLİ ÖN	FOR USA MARKET
SZ6001 SALINCAK ÖN	ONLY: 0.8 LT / YEAR: 1980-1985

Ürün Kodu	Bilgi Notu
SZ6002 SALINCAK ÖN	ONLY: 0.8 LT / YEAR: 1980-1985
SZ9001 SALINCAK ARKA RE5013	YEAR: 1992-->