

RIW

STEERING & SUSPENSION
MANUFACTURER



TOYOTA PRODUCT CATALOG



Products

- Ball Joint
- Tie Rod End
- Axial Joint
- Link Stabilizer
- Control Arm
- Center Rod
- Stabilizer Mounting
- Suspension Kit
- Bush
- Tie Rod Assembly
- Mounting
- Steering Bellow
- Axle Bellow



Hakkımızda

RIW, otomotiv yedek parça yenileme sektöründe binek ve hafif ticari araçların süspansiyon ve direksiyon parçalarını yüksek kalitede üreten ve son kullanıcının aracını güvenle kullanmasını amaçlayan ayrıca otomotiv endüstrisine ve ülke ekonomisine fayda sağlamayı kendine ilke edinen bir organizasyondur. Rotil, rotbaşı, rotmili, rot-takımı, zrot, askı rotu, ara rot, denge kolu, salıncak, burç, kauçuk ve takoz ürünlerinin montaj ve üretimlerini gerçekleştiren RIW, dünyadaki en geniş ürün çeşitliliğine sahip süspansiyon ve direksiyon parçaları üreticilerinden biridir.

Ürün çeşitliliğinin genişliği, yüksek ürün kalitesi, uygun fiyatları ve müşteri odaklı çalışmaları sonucunda Türkiye'nin en büyük yedek parça firmaları arasında yer almaktadır. Binek ve hafif ticari araçların süspansiyon ve direksiyon parçaları üretiminde Araştırma ve Geliştirme odaklı çalışmalarını en ileri ve teknolojik şartlarda yürütülmesiyle RIW Türkiye'nin en modern yedek parça üreticisidir.

RIW, firma kültüründe, teknoloji, kalite ve müşteri memnuniyetini ön planda tutularak, Türkiye'de ve dünyanın birçok ülkesinde pazarın güvenle tedarik ettiği bir markadır. RIW, modern üretim tesislerinde bulunan son teknoloji makina parkı avantajıyla tasarımdan üretime, üretimden kaliteye, paketlenmeden sevkiyata, pazarlamadan satışa bütün operasyonel aşamaların yanı sıra satış sonrası hizmetlerini ve bütün bunları sağlarken göz önünde bulundurduğu çalışan memnuniyeti ve güvenliğini her zaman iyiye ve ileriye götürme prensibi sayesinde Dünya genelinde 60 'ın üzerinde ülkede saygı değer bir marka olmayı başarmıştır.

Misyon

Dünya otomotiv yenileme sektörüne yüksek kalitede ve pazarda her zaman ilk kez geliştirilen ürünleri sunmak ve ayrıca pazardaki ürün kalitesini yükseltmek.

Vizyon

İleri teknoloji ve sektörel deneyimin ortaya çıkardığı "RIW Standartlarından" bütün dünyanın faydalanması.

Üretim Stratejisi

Ürün dizaynı, kalıp tasarımı, talaşlı imalat, sıcak ve soğuk dövme, alüminyum dövme, dikey ve yatay kol işleme, salıncak imalatı, kaynak, boyama, kaplama ve paketlenmeden oluşan çeşitli üretim aşamaları hemen hemen her bölümün kendi tesisinde RIW mühendislerinin kontrolünde gerçekleşir. RIW üretimdeki her aşamayı farklı bir ünite olarak kabul eder ve müşteriye en hızlı ve en kaliteli ürünü sunmak için her birimin kendi planlamasını ayrı bir birim olarak hareket etmesi tezini savunur. Bu sayede büyük sermayelere ulaşmanın zor olduğu rekabetçi Pazar şartlarında RIW yatırımlarını kalitenin kontrolü ve yükseltilmesi doğrultusunda gerçekleştirir.

Üretimdeki her aşamanın bir çatı altında toplanmasını amaçlayan zihniyetin tam tersine RIW deneyimli mühendisleri sayesinde hammadde ve yarı mamül tedarikçilerinin sürekli denetlenmesini sağlar ve bu sayede kaliteyi her zaman kontrol altında tutar. Bu sistemle kalite testlerinin her aşamada uygulanması için kullanılan son teknoloji makine ve test cihazları sayesinde RIW müşterisine her zaman %100 kontrol edilmiş ürünler sunar ve ayrıca hem hata riskini sıfıra indirir hem de üretilen mamüllerin maliyetlerini düşürerek müşterisine en yüksek kaliteyi en uygun ve rekabetçi fiyatlarda sunmayı hedefler.

Toplam Kalite Anlayışı

Toplam kalite anlayışını kendine amaç edinen RIW, yapılan yatırımlar ve kalite çalışmaları sonucunda, üretim kapasitesini devamlı arttırmış ve dünya pazarında aranan bir marka haline gelmiştir. Güvenlik parçaları üreticisi olmak bilinciyle hareket eden RIW, yüksek kalitedeki ürünlerini Avrupa, Kuzey Afrika, Ortadoğu, Avustralya, Kuzey ve Güney Amerika da yer alan birçok ülkeye aktif olarak ihraç etmektedir.

Üretimin başlangıcından bitimine kadar olan tüm aşamalarda RIW, ürünlerinin kalitesini yakından takip etmekte ve müşterilerine güvenilir ve yüksek kaliteli ürünlerin sunulduğundan emin olmaktadır. Doğru kaliteyi bulana kadar bütün testler ve işlemler, yüksek deneyime sahip RIW mühendisleri tarafından uygulanmaktadır.

Hakkımızda

RIW, otomotiv yedek parça yenileme sektöründe binek ve hafif ticari araçların süspansiyon ve direksiyon parçalarını yüksek kalitede üreten ve son kullanıcının aracını güvenle kullanmasını amaçlayan ayrıca otomotiv endüstrisine ve ülke ekonomisine fayda sağlamayı kendine ilke edinen bir organizasyondur. Rotil, rotbaşı, rotmili, rot-takımı, zrot, askı rotu, ara rot, denge kolu, salıncak, burç, kauçuk ve takoz ürünlerinin montaj ve üretimlerini gerçekleştiren RIW, dünyadaki en geniş ürün çeşitliliğine sahip süspansiyon ve direksiyon parçaları üreticilerinden biridir.

Ürün çeşitliliğinin genişliği, yüksek ürün kalitesi, uygun fiyatları ve müşteri odaklı çalışmaları sonucunda Türkiye'nin en büyük yedek parça firmaları arasında yer almaktadır. Binek ve hafif ticari araçların süspansiyon ve direksiyon parçaları üretiminde Araştırma ve Geliştirme odaklı çalışmalarını en ileri ve teknolojik şartlarda yürütülmesiyle RIW Türkiye'nin en modern yedek parça üreticisidir.

RIW, firma kültüründe, teknoloji, kalite ve müşteri memnuniyetini ön planda tutularak, Türkiye'de ve dünyanın birçok ülkesinde pazarın güvenle tedarik ettiği bir markadır. RIW, modern üretim tesislerinde bulunan son teknoloji makina parkı avantajıyla tasarımdan üretime, üretimden kaliteye, paketlenmeden sevkiyata, pazarlamadan satışa bütün operasyonel aşamaların yanı sıra satış sonrası hizmetlerini ve bütün bunları sağlarken göz önünde bulundurduğu çalışan memnuniyeti ve güvenliğini her zaman iyiye ve ileriye götürme prensibi sayesinde Dünya genelinde 60 'ın üzerinde ülkede saygı değer bir marka olmayı başarmıştır.

Misyon

Dünya otomotiv yenileme sektörüne yüksek kalitede ve pazarda her zaman ilk kez geliştirilen ürünleri sunmak ve ayrıca pazardaki ürün kalitesini yükseltmek.

Vizyon

İleri teknoloji ve sektörel deneyimin ortaya çıkardığı "RIW Standartlarından" bütün dünyanın faydalanması.

Üretim Stratejisi

Ürün dizaynı, kalıp tasarımı, talaşlı imalat, sıcak ve soğuk dövme, alüminyum dövme, dikey ve yatay kol işleme, salıncak imalatı, kaynak, boyama, kaplama ve paketlenmeden oluşan çeşitli üretim aşamaları hemen hemen her bölümün kendi tesisinde RIW mühendislerinin kontrolünde gerçekleşir. RIW üretimdeki her aşamayı farklı bir ünite olarak kabul eder ve müşteriye en hızlı ve en kaliteli ürünü sunmak için her birimin kendi planlamasını ayrı bir birim olarak hareket etmesi tezini savunur. Bu sayede büyük sermayelere ulaşmanın zor olduğu rekabetçi Pazar şartlarında RIW yatırımlarını kalitenin kontrolü ve yükseltilmesi doğrultusunda gerçekleştirir.

Üretimdeki her aşamanın bir çatı altında toplanmasını amaçlayan zihniyetin tam tersine RIW deneyimli mühendisleri sayesinde hammadde ve yarı mamül tedarikçilerinin sürekli denetlenmesini sağlar ve bu sayede kaliteyi her zaman kontrol altında tutar. Bu sistemle kalite testlerinin her aşamada uygulanması için kullanılan son teknoloji makine ve test cihazları sayesinde RIW müşterisine her zaman %100 kontrol edilmiş ürünler sunar ve ayrıca hem hata riskini sıfıra indirir hem de üretilen mamüllerin maliyetlerini düşürerek müşterisine en yüksek kaliteyi en uygun ve rekabetçi fiyatlarda sunmayı hedefler.

Toplam Kalite Anlayışı

Toplam kalite anlayışını kendine amaç edinen RIW, yapılan yatırımlar ve kalite çalışmaları sonucunda, üretim kapasitesini devamlı arttırmış ve dünya pazarında aranan bir marka haline gelmiştir. Güvenlik parçaları üreticisi olmak bilinciyle hareket eden RIW, yüksek kalitedeki ürünlerini Avrupa, Kuzey Afrika, Ortadoğu, Avustralya, Kuzey ve Güney Amerika da yer alan birçok ülkeye aktif olarak ihraç etmektedir.

Üretimin başlangıcından bitimine kadar olan tüm aşamalarda RIW, ürünlerinin kalitesini yakından takip etmekte ve müşterilerine güvenilir ve yüksek kaliteli ürünlerin sunulduğundan emin olmaktadır. Doğru kaliteyi bulana kadar bütün testler ve işlemler, yüksek deneyime sahip RIW mühendisleri tarafından uygulanmaktadır.

- The codes which has 6 characters are suspension parts (Additional codes are exceptional)
- The codes which has 7 characters are rubber parts (Additional codes are exceptional)
- There is no any specific code for Rod Assembly.
- Rod Assembly codes are the combine of Tie Rod End and Axial Joint.
- Same parts which are used at the different cars might have the same code.

PE 6 001 J

Brand

AC ACURA	DC DACIA	IS ISUZU	LE LEYLAND	PE PEUGEOT	SM SMART
AF ALFA ROMEO	DW DAEWOO	IV IVECO	LC LINCOLN	PO PORSCHE	SY SSANGYONG
AU AUDI	DH DAIHATSU	JG JAGUAR	LO LOTUS	PR PROTON	SU SUBARU
BW BMW	DO DODGE	JP JEEP	MZ MAZDA	RE RENAULT	SZ SUZUKI
BU BUICK	FI FIAT	KI KIA	ME MERCEDES	RR ROLLS-ROYCE	TO TOYOTA
CD CADILLAC	FO FORD	LD LADA	MC MINI COOPER	RO ROVER	VA VAUXHALL
CV CHEVROLET	HN HONDA	LR LAND ROVER	MI MITSUBISHI	SA SAAB	VW VOLKSWAGEN
CY CHRYSLER	HY HYUNDAI	LV LDV	NS NISSAN	SE SEAT	VO VOLVO
CI CITROËN	IK IKCO	LX LEXUS	OP OPEL	SK SKODA	

PE

Product Group

1 BALL JOINT	7 CENTER ROD & DRAG LINK	23 TIE ROD ASSEMBLY
2 TIE ROD END	8 SUSPENSION KITS	12 MOUNTING & RUBBER SUPPORT
3 AXIAL JOINT (INNER TIE ROD)	9 REAR WISHBONE AND CONTROL ARM	128 MOUNTING or RUBBER SUPPORT KIT
4 LINK STABILIZER	10 BUSH	13 BELLOWS STEERING
5 CONTROL ARM	11 BUSH	14 BELLOWS DRIVE SHAFT
6 WISHBONE	118 REPAIR & BUSH KIT	

6

Numbers

001 Any Number ■

Option

ADDITIONALS CODES AND MEANINGS

K K FOR BALL JOINTS	B B FOR WISHBONE and CONTROL ARMS
VW1012K 1 = BALL JOINT K = WITH EXTRA ACCESSORIES	BW5005B 5 = CONTROL ARM B = WITHOUT BUSHING
VW1012 1 = BALL JOINT	BW5005 5 = CONTROL ARM (The similar as OE part)
J J FOR WISHBONES	K K FOR MOUNTINGS (RUBBER PARTS)
PE6001J 6 = WISHBONE J = WITHOUT BALL JOINT	CV12005K 12 = MOUNTING K = KIT, 2 PIECES or WITH EXTRA ACCESSORIES
PE6001 6 = WISHBONE (The similar as the OE part)	CV12005 12 = MOUNTING (The similar as OE part)
K K FOR WISHBONES or CONTROL ARMS (5,6 or 9)	A THE PRODUCT HAS DIFFERENT OPTION
BW6005K 6 = WISHBONE K = WITH EXTRA ACCESSORIES	FO4030A 4 = LINK STABILIZER A = OPTION (metal, rubber), plastic etc)
BW6005 6 = WISHBONE	FO4030 4 = LINK STABILIZER (The similar as OE part)

J








RIW[®]

TOYOTA

4 RUNNER
N21
2002 - 2009

Resim	Ürün Kodu ve Açıklaması	Detay	OEM
	TO4007 Z ROT ARKA	Ağırlık : 0,437 kg / 0.963 lb Uzunluk : 175 mm / 6.89 inch Aşık Diş Çapı : M12X1,25	48830-60030

4RUNNER
N1
1989 - 1995

Resim	Ürün Kodu ve Açıklaması	Detay	OEM
	TO1056 ROTİL ÖN ALT	Ağırlık : 0,904 kg / 1.993 lb	43330-39265, 43340-39245
	TO4082 Z ROT SOL VE SAĞ	Ağırlık : 0,287 kg / 0.633 lb Uzunluk : 150 mm / 5.91 inch	4882035010
	TO12007 YAY BURCU ARKA SOL VE SAĞ	Şasi (Ön / Arka) : ARKA Yön : Sol Ve Sağ Ağırlık : 0.05 kg / 0.110 lb	9038518007, 90385-18007
	TO12007K YAY BURCU ARKA SOL VE SAĞ	Şasi (Ön / Arka) : ARKA Yön : Sol Ve Sağ Ağırlık : 0.1 kg / 0.220 lb	9038518007, 90385-18007
	TO12008 YAY BURCU ARKA SOL VE SAĞ	Şasi (Ön / Arka) : ARKA Yön : Sol Ve Sağ Ağırlık : 0.04 kg / 0.088 lb	9038518046, 90385-18046
	TO12008K YAY BURCU ARKA SOL VE SAĞ	Şasi (Ön / Arka) : ARKA Yön : Sol Ve Sağ Ağırlık : 0.08 kg / 0.176 lb	9038518046, 90385-18046
	TO12022 MOTOR TAKOZU ÖN	Şasi (Ön / Arka) : ÖN Ağırlık : 0,735 kg / 1.620 lb	12361-30090, 12361-54142 12361-54143, 12361-67020

4RUNNER
N18
1995 - 2002

Resim	Ürün Kodu ve Açıklaması	Detay	OEM
	TO1016 ROTİL ÖN ÜST Ø16,75 RE3534	Ağırlık : 0,921 kg / 2.030 lb Konik Ölçüsü : Ø16,75 Bağlantı Delik Çapı : Ø8 Aşık Diş Çapı : M16X1,5	43330-39265, 43330-39315 43340-39245, 43350-29085 4335039045, 43350-39045 43350-39085, 43360-39075 4336039085, 43360-39085



* Bu sayfada ve katalogdaki tüm araçların adları, markaları, modelleri, sembolleri, logoları, orjinal numaraları (oe) ve diğer üçüncü parti numaraları sadece referans amaçlı kullanılmaktadır.

4RUNNER
N18
1995 - 2002

Resim	Ürün Kodu ve Açıklaması	Detay	OEM
	TO1037 ROTİL ÖN ALT SAĞ Ø17,5	Ağırlık : 2,032 kg / 4.480 lb Konik Ölçüsü : Ø17,5 Bağlantı Delik Çapı : Ø12,5 / Ø10,5 Aşık Diş Çapı : M16X1,5	43330-39415, 43330-39465 43330-39466, 43330-39585
	TO1038 ROTİL ÖN ALT SOL Ø17,5	Ağırlık : 2,032 kg / 4.480 lb Konik Ölçüsü : Ø17,5 Bağlantı Delik Çapı : Ø12,5 / Ø10,5 Aşık Diş Çapı : M16X1,5	43340-39325, 43340-39355 43340-39356, 43340-39465
	TO1047 ROTİL ÜST SOL VE SAĞ Ø15,8	Ağırlık : 0,380 kg / 0.838 lb Konik Ölçüsü : Ø15,8 Aşık Diş Çapı : M14X1,5 Rotil Gövde Çapı : 43,4	4331039016, 4331039085
	TO2065 ROTBAŞI SAĞ	Ağırlık : 0,72 kg / 1.587 lb	4504639335
	TO2066 ROTBAŞI SOL	Ağırlık : 0,72 kg / 1.587 lb	4504739215
	TO4040 Z ROT ÖN	Ağırlık : 0,29 kg / 0.639 lb Uzunluk : 128 mm / 5.04 inch Aşık Diş Çapı : M12X1,25	48820-34020, 4882035030 48820-35030, 48820AD010 48820-AD010
	TO4081 Z ROT SOL VE SAĞ	Ağırlık : 0,292 kg / 0.644 lb Uzunluk : 153,5 mm / 6.04 inch	4883035020
	TO6063 SALINCAK ÖN SAĞ	Ağırlık : 6,864 kg / 15.133 lb Malzeme Türü : Sac Metal	48068-35080, 48068-35081
	TO6064 SALINCAK ÖN SOL	Ağırlık : 6,864 kg / 15.133 lb Malzeme Türü : Sac Metal	48069-35080, 48069-35081
	TO6091 SALINCAK ÖN ÜST SAĞ	Ağırlık : 2,536 kg / 5.591 lb Malzeme Türü : Sac Metal	48610-35040, 48610-35050
	TO6092 SALINCAK ÖN ÜST SOL	Ağırlık : 2,536 kg / 5.591 lb Malzeme Türü : Sac Metal	48630-35020, 48630-35030




* Bu sayfada ve katalogdaki tüm araçların adları, markaları, modelleri, sembolleri, logoları, orjinal numaraları (oe) ve diğer üçüncü parti numaraları sadece referans amaçlı kullanılmaktadır.

4RUNNER
N18
1995 - 2002







Resim	Ürün Kodu ve Açıklaması	Detay	OEM
	TO9026 SALINCAK ÜST	Ağırlık : 1,170 kg / 2.579 lb Malzeme Türü : Çelik Boru	48710-35030
	TO9029 SALINCAK ALT	Ağırlık : 2,525 kg / 5.567 lb Malzeme Türü : Çelik Boru	48720-35051
	TO11044 SALINCAK VE DENGİ KOLU BURCU ÖN ALT SOL VE SAĞ	Şasi (Ön / Arka) : ÖN Yön : Alt Sol Ve Sağ Ağırlık : 0.35 kg / 0.772 lb	4806135020, 48061-35020 4806135040, 48061-35040 4806135050, 48061-35050
	TO11044K SALINCAK VE DENGİ KOLU BURCU ÖN ALT SOL VE SAĞ	Şasi (Ön / Arka) : ÖN Yön : Alt Sol Ve Sağ Ağırlık : 0.7 kg / 1.543 lb Not : 2 Pieces in 1 Box	4806135020, 48061-35020 4806135040, 48061-35040 4806135050, 48061-35050
	TO11060 SALINCAK VE DENGİ KOLU BURCU ARKA ALT	Şasi (Ön / Arka) : ARKA Yön : Alt Ağırlık : 0,237 kg / 0.522 lb	4872035051, 552162S000 552572P000
	TO11062 SALINCAK VE DENGİ KOLU BURCU ARKA ÜST	Şasi (Ön / Arka) : ARKA Yön : Üst Ağırlık : 0,145 kg / 0.320 lb	48702-35050, 48710-35030 48710-35040
	TO12007 YAY BURCU ARKA SOL VE SAĞ	Şasi (Ön / Arka) : ARKA Yön : Sol Ve Sağ Ağırlık : 0.05 kg / 0.110 lb	9038518007, 90385-18007
	TO12007K YAY BURCU ARKA SOL VE SAĞ	Şasi (Ön / Arka) : ARKA Yön : Sol Ve Sağ Ağırlık : 0.1 kg / 0.220 lb	9038518007, 90385-18007
	TO12008 YAY BURCU ARKA SOL VE SAĞ	Şasi (Ön / Arka) : ARKA Yön : Sol Ve Sağ Ağırlık : 0.04 kg / 0.088 lb	9038518046, 90385-18046
	TO12008K YAY BURCU ARKA SOL VE SAĞ	Şasi (Ön / Arka) : ARKA Yön : Sol Ve Sağ Ağırlık : 0.08 kg / 0.176 lb	9038518046, 90385-18046
	TO12062 VİRAJ DEMİR LASTİĞİ	Şasi (Ön / Arka) : ÖN Ağırlık : 0,063 kg / 0.139 lb	48815-35100

* Bu sayfada ve katalogdaki tüm araçların adları, markaları, modelleri, sembolleri, logoları, orijinal numaraları (oe) ve diğer üçüncü parti numaraları sadece referans amaçlı kullanılmaktadır.

4RUNNER
N18
1995 - 2002












Resim	Ürün Kodu ve Açıklaması	Detay	OEM
	TO12062K VİRAJ DEMİR LASTİĞİ	Şasi (Ön / Arka) : ÖN Ağırlık : 0,126 kg / 0.278 lb Not : KİT	48815-35100
	TO12064 VİRAJ DEMİR LASTİĞİ	Şasi (Ön / Arka) : ÖN Ağırlık : 0,044 kg / 0.097 lb	48815-10090
	TO12064K VİRAJ DEMİR LASTİĞİ	Şasi (Ön / Arka) : ÖN Ağırlık : 0,088 kg / 0.194 lb Not : KİT	48815-10090
	TO12060 MOTOR TAKOZU ÖN	Şasi (Ön / Arka) : ÖN	12361-62140, 12361-62160

4RUNNER
N21
2002 - 2009

Resim	Ürün Kodu ve Açıklaması	Detay	OEM
	TO1032 ROTİL ÖN ÜST SAĞ - SOL Ø15,8	Ağırlık : 0,485 kg / 1.069 lb Konik Ölçüsü : Ø15,8 Aşık Diş Çapı : M14X1,5 Rotil Gövde Çapı : Ø46,3	48630-60010*
	TO1053 ROTİL ÖN ALT	Ağırlık : 0,642 kg / 1.415 lb	PART OF 4806860010, PART OF 4806960010
	TO1057 ROTİL ALT SOL VE SAĞ	Ağırlık : 0,663 kg / 1.462 lb	4806860040*, 4806960040*
	TO2005 ROTBAŞI SOL VE SAĞ	Ağırlık : 0,415 kg / 0.915 lb Uzunluk : 124 mm / 4.88 inch Gövde Diş Çapı : M15X1,5 Aşık Diş Çapı : M14X1,5 Aşık Konik Çapı : Ø15,2	4504539505, 45045-39505 450463950
	TO4007K Z ROT ARKA METAL	Ağırlık : 0,435 kg / 0.959 lb Malzeme Türü : Metal Uzunluk : 195 mm / 7.68 inch Not : PRODUCT BODY = TO4007	48830-60030
	TO6065 SALINCAK ÖN SAĞ	Malzeme Türü : Sac Metal	48068-60010





* Bu sayfada ve katalogdaki tüm araçların adları, markaları, modelleri, sembolleri, logoları, orijinal numaraları (oe) ve diğer üçüncü parti numaraları sadece referans amaçlı kullanılmaktadır.

4RUNNER
N21
2002 - 2009







Resim	Ürün Kodu ve Açıklaması	Detay	OEM
	TO6066 SALINCAK ÖN SOL	Malzeme Türü : Sac Metal	48069-60010
	TO6083 SALINCAK ÖN ÜST SAĞ	Ağırlık : 2,458 kg / 5.419 lb Malzeme Türü : Sac Metal	4861060050, 4861060070
	TO6084 SALINCAK ÖN ÜST SOL	Ağırlık : 2,458 kg / 5.419 lb Malzeme Türü : Sac Metal	4863060020, 4863060040
	TO6139 SALINCAK ALT SAĞ	Ağırlık : 8,545 kg / 18.839 lb Malzeme Türü : Sac Metal	48068-60040
	TO6140 SALINCAK ALT SOL	Ağırlık : 8,545 kg / 18.839 lb Malzeme Türü : Sac Metal	48069-60040
	TO9019 SALINCAK ÜST	Ağırlık : 2,780 kg / 6.129 lb Malzeme Türü : Çelik Boru	4872035060, 4872035061
	TO9048 SALINCAK ÜST SAĞ	Ağırlık : 1,555 kg / 3.428 lb Malzeme Türü : Çelik Boru	48710-35060
	TO9049 SALINCAK ÜST SOL	Ağırlık : 1,555 kg / 3.428 lb Malzeme Türü : Çelik Boru	48710-35070
	TO9053 SALINCAK VE DENGE KOLU ARKA METAL	Ağırlık : 3,255 kg / 7.176 lb Malzeme Türü : Çelik Boru	48740-35040, 48740-60160
	TO11035 SALINCAK VE DENGE KOLU BURCU ÖN ALT SOL VE SAĞ	Şasi (Ön / Arka) : ÖN Yön : Alt Sol Ve Sağ Ağırlık : 0.426 kg / 0.939 lb	486550K040, 48655-0K040 4865560030, 48655-60030
	TO11063 SALINCAK VE DENGE KOLU BURCU ARKA	Şasi (Ön / Arka) : ARKA Ağırlık : 0,220 kg / 0.485 lb	48740-35040*, 48740-60160*

* Bu sayfada ve katalogdaki tüm araçların adları, markaları, modelleri, sembolleri, logoları, orjinal numaraları (oe) ve diğer üçüncü parti numaraları sadece referans amaçlı kullanılmaktadır.

4RUNNER
N21
2002 - 2009





Resim	Ürün Kodu ve Açıklaması	Detay	OEM
	TO12063 VİRAJ DEMİR LASTİĞİ	Şasi (Ön / Arka) : ÖN Ağırlık : 0,070 kg / 0.154 lb	48815-60180, 48815-60350
	TO12063K VİRAJ DEMİR LASTİĞİ	Şasi (Ön / Arka) : ÖN Ağırlık : 0,140 kg / 0.309 lb Not : KİT	48815-60180, 48815-60350
	TO12064 VİRAJ DEMİR LASTİĞİ	Şasi (Ön / Arka) : ÖN Ağırlık : 0,044 kg / 0.097 lb	48815-10090
	TO12064K VİRAJ DEMİR LASTİĞİ	Şasi (Ön / Arka) : ÖN Ağırlık : 0,088 kg / 0.194 lb Not : KİT	48815-10090

4RUNNER
N28
2010 - 2024

Resim	Ürün Kodu ve Açıklaması	Detay	OEM
	TO1032 ROTİL ÖN ÜST SAĞ - SOL Ø15,8	Ağırlık : 0,485 kg / 1.069 lb Konik Ölçüsü : Ø15,8 Aşık Diş Çapı : M14X1,5 Rotil Gövde Çapı : Ø46,3	48630-60010*
	TO1053 ROTİL ÖN ALT	Ağırlık : 0,642 kg / 1.415 lb	PART OF 4806860010, PART OF 4806960010
	TO2071 ROTBAŞI	Ağırlık : 0,546 kg / 1.204 lb Uzunluk : 123 mm / 4.84 inch Gövde Diş Çapı : M16X1,5 Aşık Diş Çapı : M14X1,5 Aşık Konik Çapı : Ø15,3	4504669245, 45046-69245
	TO3016 ROTMİLİ M16X1,5 L = 261	Ağırlık : 0,75 kg / 1.653 lb Uzunluk : 261 mm / 10.28 inch Gövde Diş Çapı : M16X1,5 Aşık Diş Çapı : M24X1,5	4550360040, 45503-60040
	TO3024 ROTMİLİ ÖN	Ağırlık : 0,895 kg / 1.973 lb Uzunluk : 287 mm / 11.30 inch	45503-35070
	TO6083 SALINCAĞ ÖN ÜST SAĞ	Ağırlık : 2,458 kg / 5.419 lb Malzeme Türü : Sac Metal	4861060050, 4861060070

* Bu sayfada ve katalogdaki tüm araçların adları, markaları, modelleri, sembolleri, logoları, orjinal numaraları (oe) ve diğer üçüncü parti numaraları sadece referans amaçlı kullanılmaktadır.




4RUNNER
N28
2010 - 2024

Resim	Ürün Kodu ve Açıklaması	Detay	OEM
	TO6084 SALINCAK ÖN ÜST SOL	Ağırlık : 2,458 kg / 5.419 lb Malzeme Türü : Sac Metal	4863060020, 4863060040
	TO9019 SALINCAK ÜST	Ağırlık : 2,780 kg / 6.129 lb Malzeme Türü : Çelik Boru	4872035060, 4872035061
	TO9053 SALINCAK VE DENGE KOLU ARKA METAL	Ağırlık : 3,255 kg / 7.176 lb Malzeme Türü : Çelik Boru	48740-35040, 48740-60160
	TO11063 SALINCAK VE DENGE KOLU BURCU ARKA	Şasi (Ön / Arka) : ARKA Ağırlık : 0,220 kg / 0.485 lb	48740-35040*, 48740-60160*











86
ZN6 FACELIFT
2017 - 2022

Resim	Ürün Kodu ve Açıklaması	Detay	OEM
	SU12004 AMORTİSÖR TAKOZU ÖN	Şasi (Ön / Arka) : ÖN Ağırlık : 0,785 kg / 1.731 lb	20370-AJ00A, 20370-FG002 20370-FG010, 20370-FG011 20370-FG012

ARISTO
S16
1997 - 2005

Resim	Ürün Kodu ve Açıklaması	Detay	OEM
	LX1001 ROTİL ÖN ALT SAĞ	Ağırlık : 0,998 kg / 2.200 lb	4333039455, 4333039535
	LX1002 ROTİL ÖN ALT SOL	Ağırlık : 0,998 kg / 2.200 lb	4334039345, 4334039415
	LX3003 ROTMİLİ SOL VE SAĞ 222,5	Ağırlık : 0,504 kg / 1.111 lb Uzunluk : 222,5 mm / 8.76 inch	4550339155

AURIS
I E15
2007 - 2013

Resim	Ürün Kodu ve Açıklaması	Detay	OEM
	TO1015 ROTİL SAĞ-SOL RE3549	Ağırlık : 0,835 kg / 1.841 lb Konik Ölçüsü : Ø17,5 Bağlantı Delik Çapı : Ø12 / M12X1,25 Aşık Dış Çapı : M14X1,5	4333009630, 43330-09630 4333019245, 43330-19245
	TO2041 ROTBAŞI SAĞ RE3347	Ağırlık : 0,735 kg / 1.620 lb Uzunluk : 182 mm / 7.17 inch Gövde Dış Çapı : M15X1,5 Aşık Dış Çapı : M12X1,25 Aşık Konik Çapı : Ø13,5	4504609570, 45046-09570 4504619405, 45046-19405 4504619415, 45046-19415
	TO2042 ROTBAŞI SOL RE3348	Ağırlık : 0,735 kg / 1.620 lb Uzunluk : 182 mm / 7.17 inch Gövde Dış Çapı : M15X1,5 Aşık Dış Çapı : M12X1,25 Aşık Konik Çapı : Ø13,5	4504709570, 45047-09570 4504719215, 45047-19215
	TO3028 ROTMİLİ ÖN SAĞ - SOL 233 RZ2221	Ağırlık : 0,541 kg / 1.193 lb Uzunluk : 233 mm / 9.17 inch Gövde Dış Çapı : M15X1,5 Aşık Dış Çapı : M14X1,5	45510-12390-P, 45510-12391-P
	TO4032 Z ROT ÖN SAĞ-SOL METAL 360 RE3943	Ağırlık : 0,559 kg / 1.232 lb Malzeme Türü : Metal Uzunluk : 360 mm / 14.17 inch Aşık Dış Çapı : M12X1,25	4882002070, 48820-02070 488200R010, 4882042030 4882047020, 48820-47020
	TO4055 Z ROT SOL VE SAĞ	Ağırlık : 0,257 kg / 0.567 lb Uzunluk : 65,5 mm / 2.58 inch Aşık Dış Çapı : M12X1,25	48830-05030, 48830-12070
	TO6030 SALINCAĞ ÖN SAĞ RE4051	Ağırlık : 4,666 kg / 10.287 lb Malzeme Türü : Sac Metal	48068-02130*, 48068-12300* 4806812300
	TO6030J SALINCAĞ ÖN SAĞ RE4053	Ağırlık : 3,891 kg / 8.578 lb Malzeme Türü : Sac Metal	48068-02130, 4806812300 48068-12300
	TO6031 SALINCAĞ ÖN SOL RE4052	Ağırlık : 4,666 kg / 10.287 lb Malzeme Türü : Sac Metal	48069-12300*, 4806912300
	TO6031J SALINCAĞ ÖN SOL RE4054	Ağırlık : 3,891 kg / 8.578 lb Malzeme Türü : Sac Metal	4806912300, 48069-12300
	TO9010 SALINCAĞ ARKA ALT	Ağırlık : 0,962 kg / 2.121 lb Malzeme Türü : Dövme Çelik	4871005090





* Bu sayfada ve katalogdaki tüm araçların adları, markaları, modelleri, sembolleri, logoları, orjinal numaraları (oe) ve diğer üçüncü parti numaraları sadece referans amaçlı kullanılmaktadır.

AURIS
I E15
2007 - 2013






Resim	Ürün Kodu ve Açıklaması	Detay	OEM
	TO9016 SALINCAK ARKA ÜST	Ağırlık : 1,440 kg / 3.175 lb Malzeme Türü : Sac Metal	4877012010
	TO11029 SALINCAK VE DENGE KOLU BURCU ÖN SOL VE SAĞ B53127	Şasi (Ön / Arka) : ÖN Yön : Sol Ve Sağ Ağırlık : 0,376 kg / 0.829 lb	48069-12300*
	TO11030 SALINCAK VE DENGE KOLU BURCU ORTA SOL VE SAĞ B53128	Yön : Orta Sol Ve Sağ Ağırlık : 0,226 kg / 0.498 lb	4865442040
	TO11057 Z-ROT BURCU ARKA	Şasi (Ön / Arka) : ARKA Ağırlık : 0.021 kg / 0.046 lb Z Rot 1 : TO4055	4883005030*, 4883012070*
	TO11057K Z-ROT BURCU ARKA	Şasi (Ön / Arka) : ARKA Ağırlık : 0.04 kg / 0.088 lb Z Rot 1 : TO4055	4883005030*, 4883012070*
	TO12017 VİRAJ DEMİR LASTİĞİ SOL VE SAĞ RUBBER	Şasi (Ön / Arka) : ARKA Yön : Sol Ve Sağ Ağırlık : 0,057 kg / 0.126 lb Malzeme Türü : Rubber	48818-05120, 48818-12280
	TO12017K VİRAJ DEMİR LASTİĞİ SOL VE SAĞ RUBBER	Şasi (Ön / Arka) : ARKA Yön : Sol Ve Sağ Ağırlık : 0,114 kg / 0.251 lb Malzeme Türü : Rubber	48818-05120, 48818-12280
	TO12065 VİRAJ DEMİR LASTİĞİ SAĞ	Şasi (Ön / Arka) : ÖN Yön : Sağ Diğer Taraf : TO12066 Ağırlık : 0,148 kg / 0.326 lb	48815-02140, 48815-02150 48815-05160, 48815-12390 48815-12400, 48815-12410
	TO12065K VİRAJ DEMİR LASTİĞİ SAĞ	Şasi (Ön / Arka) : ÖN Yön : Sağ Diğer Taraf : TO12066K Ağırlık : 0,296 kg / 0.653 lb Not : KİT	48815-02140, 48815-02150 48815-05160, 48815-12390 48815-12400, 48815-12410
	TO12066 VİRAJ DEMİR LASTİĞİ SOL	Şasi (Ön / Arka) : ÖN Yön : Sol Diğer Taraf : TO12065 Ağırlık : 0,133 kg / 0.293 lb	48815-05170, 48815-0F030 48815-12370
	TO12066K VİRAJ DEMİR LASTİĞİ SOL	Şasi (Ön / Arka) : ÖN Yön : Sol Diğer Taraf : TO12065K Ağırlık : 0,266 kg / 0.586 lb Not : KİT	48815-05170, 48815-0F030 48815-12370

* Bu sayfada ve katalogdaki tüm araçların adları, markaları, modelleri, sembolleri, logoları, orjinal numaraları (oe) ve diğer üçüncü parti numaraları sadece referans amaçlı kullanılmaktadır.

AURIS
I E15
2007 - 2013












Resim	Ürün Kodu ve Açıklaması	Detay	OEM
	TO12046 MOTOR TAKOZU ARKA	Şasi (Ön / Arka) : ARKA Ağırlık : 2,015 kg / 4.442 lb	12371-22220
	TO12047 MOTOR TAKOZU ÖN SOL	Şasi (Ön / Arka) : ÖN Yön : Sol Ağırlık : 1,905 kg / 4.200 lb	12372-0T010, 12372-22150 12372-22180
	TO12059 MOTOR TAKOZU ÖN	Şasi (Ön / Arka) : ÖN Ağırlık : 1,105 kg / 2.436 lb	12361-0D180, 12361-0T010 12361-28230, 12361-28240 12361-28250, 12361-36130
	OP14018 AKS KÖRÜĞÜ +KELEPÇE+YAĞ. İÇ	Ağırlık : 0.2 kg / 0.441 lb	1603226

AURIS
II E18
2013 - 2019

Resim	Ürün Kodu ve Açıklaması	Detay	OEM
	TO1015 ROTİL SAĞ-SOL RE3549	Ağırlık : 0,835 kg / 1.841 lb Konik Ölçüsü : Ø17,5 Bağlantı Delik Çapı : Ø12 / M12X1,25 Aşık Dış Çapı : M14X1,5	4333009630, 43330-09630 4333019245, 43330-19245
	TO2046 ROTBAŞI SAĞ M15X1,5	Ağırlık : 0,798 kg / 1.759 lb Uzunluk : 186 mm / 7.32 inch Gövde Dış Çapı : M15X1,5 Aşık Dış Çapı : M12X1,25 Aşık Konik Çapı : Ø13,55	45046-09570
	TO2047 ROTBAŞI SOL M15X1,5	Ağırlık : 0,798 kg / 1.759 lb	45047-09270
	TO4032 Z ROT ÖN SAĞ-SOL METAL 360 RE3943	Ağırlık : 0,559 kg / 1.232 lb Malzeme Türü : Metal Uzunluk : 360 mm / 14.17 inch Aşık Dış Çapı : M12X1,25	4882002070, 48820-02070 488200R010, 4882042030 4882047020, 48820-47020
	TO4055 Z ROT SOL VE SAĞ	Ağırlık : 0,257 kg / 0.567 lb Uzunluk : 65,5 mm / 2.58 inch Aşık Dış Çapı : M12X1,25	48830-05030, 48830-12070
	TO6030 SALINCAK ÖN SAĞ RE4051	Ağırlık : 4,666 kg / 10.287 lb Malzeme Türü : Sac Metal	48068-02130*, 48068-12300* 4806812300





* Bu sayfada ve katalogdaki tüm araçların adları, markaları, modelleri, sembolleri, logoları, orjinal numaraları (oe) ve diğer üçüncü parti numaraları sadece referans amaçlı kullanılmaktadır.

AURIS
II E18
2013 - 2019





Resim	Ürün Kodu ve Açıklaması	Detay	OEM
	TO6030J SALINCAK ÖN SAĞ RE4053	Ağırlık : 3,891 kg / 8.578 lb Malzeme Türü : Sac Metal	48068-02130, 4806812300 48068-12300
	TO6031 SALINCAK ÖN SOL RE4052	Ağırlık : 4,666 kg / 10.287 lb Malzeme Türü : Sac Metal	48069-12300*, 4806912300
	TO6031J SALINCAK ÖN SOL RE4054	Ağırlık : 3,891 kg / 8.578 lb Malzeme Türü : Sac Metal	4806912300, 48069-12300
	TO9010 SALINCAK ARKA ALT	Ağırlık : 0,962 kg / 2.121 lb Malzeme Türü : Dövme Çelik	4871005090
	TO9016 SALINCAK ARKA ÜST	Ağırlık : 1,440 kg / 3.175 lb Malzeme Türü : Sac Metal	4877012010
	TO11029 SALINCAK VE DENGE KOLU BURCU ÖN SOL VE SAĞ B53127	Şasi (Ön / Arka) : ÖN Yön : Sol Ve Sağ Ağırlık : 0,376 kg / 0.829 lb	48069-12300*
	TO11030 SALINCAK VE DENGE KOLU BURCU ORTA SOL VE SAĞ B53128	Yön : Orta Sol Ve Sağ Ağırlık : 0,226 kg / 0.498 lb	4865442040
	TO11057 Z-ROT BURCU ARKA	Şasi (Ön / Arka) : ARKA Ağırlık : 0.021 kg / 0.046 lb Z Rot 1 : TO4055	4883005030*, 4883012070*
	TO11057K Z-ROT BURCU ARKA	Şasi (Ön / Arka) : ARKA Ağırlık : 0.04 kg / 0.088 lb Z Rot 1 : TO4055	4883005030*, 4883012070*
	TO12017 VİRAJ DEMİR LASTİĞİ SOL VE SAĞ RUBBER	Şasi (Ön / Arka) : ARKA Yön : Sol Ve Sağ Ağırlık : 0,057 kg / 0.126 lb Malzeme Türü : Rubber	48818-05120, 48818-12280
	TO12017K VİRAJ DEMİR LASTİĞİ SOL VE SAĞ RUBBER	Şasi (Ön / Arka) : ARKA Yön : Sol Ve Sağ Ağırlık : 0,114 kg / 0.251 lb Malzeme Türü : Rubber	48818-05120, 48818-12280

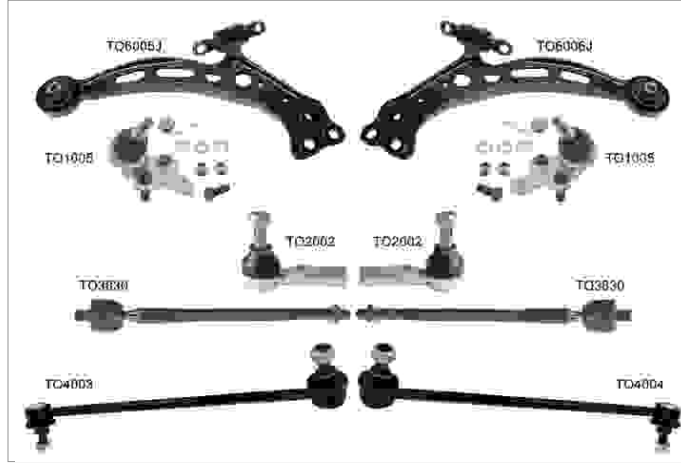
* Bu sayfada ve katalogdaki tüm araçların adları, markaları, modelleri, sembolleri, logoları, orjinal numaraları (oe) ve diğer üçüncü parti numaraları sadece referans amaçlı kullanılmaktadır.

AURIS
II E18
2013 - 2019

Resim	Ürün Kodu ve Açıklaması	Detay	OEM
	TO12065 VİRAJ DEMİR LASTİĞİ SAĞ	Şasi (Ön / Arka) : ÖN Yön : Sağ Diğer Taraf : TO12066 Ağırlık : 0,148 kg / 0.326 lb	48815-02140, 48815-02150 48815-05160, 48815-12390 48815-12400, 48815-12410
	TO12065K VİRAJ DEMİR LASTİĞİ SAĞ	Şasi (Ön / Arka) : ÖN Yön : Sağ Diğer Taraf : TO12066K Ağırlık : 0,296 kg / 0.653 lb Not : KİT	48815-02140, 48815-02150 48815-05160, 48815-12390 48815-12400, 48815-12410
	TO12066 VİRAJ DEMİR LASTİĞİ SOL	Şasi (Ön / Arka) : ÖN Yön : Sol Diğer Taraf : TO12065 Ağırlık : 0,133 kg / 0.293 lb	48815-05170, 48815-0F030 48815-12370
	TO12066K VİRAJ DEMİR LASTİĞİ SOL	Şasi (Ön / Arka) : ÖN Yön : Sol Diğer Taraf : TO12065K Ağırlık : 0,266 kg / 0.586 lb Not : KİT	48815-05170, 48815-0F030 48815-12370












AVALON
XX10, XX20
1995 - 2004

Resim	Ürün Kodu ve Açıklaması	Detay	OEM
	TO1005 ROTİL ÖN ALT SAĞ - SOL Ø17,5	Ağırlık : 0,815 kg / 1.797 lb Konik Ölçüsü : Ø17,5 Bağlantı Delik Çapı : Ø12 / M12X1,25 Aşık Dış Çapı : M14X1,5	43330-09050, 43330-09051 43330-39285, 43330-39435 5051178
	TO1066 ROTİL ALT	Ağırlık : 0,690 kg / 1.521 lb	43330-09051
	TO2002 ROTBAŞI ÖN SAĞ - SOL RE3330	Ağırlık : 0,346 kg / 0.763 lb Uzunluk : 84 mm / 3.31 inch Gövde Dış Çapı : M15X1,5 Aşık Dış Çapı : M12X1,25 Aşık Konik Çapı : Ø12,6	45046-09190, 45046-29255 45046-59115
	TO3830 ROTMİLİ ÖN SAĞ - SOL 336 RE3830	Ağırlık : 0,749 kg / 1.651 lb Uzunluk : 336 mm / 13.23 inch Gövde Dış Çapı : M14X1,5 Aşık Dış Çapı : M15X1,5	45046-29355, 45503-09030 45503-09040, 45503-29355 45503-39055, 45503-39135

TO8001 / Süspansiyon Kit Ön
AVALON
XX10, XX20
1995 - 2004

Kit Parçaları



Resim	Ürün Kodu / Adı	OEM	OEM	Ürün Kodu / Adı	Resim
	TO1005 Rotil Ön Alt Sağ - Sol Ø17,5	43330-09050, 43330-09051 43330-39285, 43330-39435 5051178	45046-09190, 45046-29255 45046-59115	TO2002 Rotbaşı Ön Sağ - Sol Re3330	
	TO3830 Rotmili Ön Sağ - Sol 336 Re3830	45046-29355, 45503-09030 45503-09040, 45503-29355 45503-39055, 45503-39135	4882006030, 48820-06030 4882033020, 48820-33020	TO4003 Z Rot Ön Sağ Metal Re3931	
	TO4004 Z Rot Ön Sol Metal Re3932	4881033010, 48810-33010	48068-06040, 48068-06050 48068-33030, 48068-33031 48068-48010	TO6005J Salıncak Ön Sağ Alt	
	TO6006J Salıncak Ön Sol Alt	48069-33030, 48069-33031			

AVALON
XX10, XX20
1995 - 2004




Resim	Ürün Kodu ve Açıklaması	Detay	OEM
	TO20023830 ROT TAKIMI ÖN	Ağırlık : 1,050 kg / 2.315 lb Rotbaşı : TO2002 Rotmilili : TO3830	
	TO4003 Z ROT ÖN SAĞ METAL RE3931	Ağırlık : 0,357 kg / 0.787 lb Malzeme Türü : Metal Uzunluk : 285 mm / 11.22 inch Aşık Diş Çapı : M10X1,25 Not : ÖN	4882006030, 48820-06030 4882033020, 48820-33020
	TO4004 Z ROT ÖN SOL METAL RE3932	Ağırlık : 0,358 kg / 0.789 lb Malzeme Türü : Metal Uzunluk : 285 mm / 11.22 inch Aşık Diş Çapı : M10X1,25 Not : ÖN	4881033010, 48810-33010
	TO6005 SALINCAK ÖN SAĞ ALT	Ağırlık : 4,85 kg / 10.692 lb Malzeme Türü : Döküm Çelik	48068-06040, 48068-06050 48068-33030, 48068-33031 48068-48010
	TO6005J SALINCAK ÖN SAĞ ALT	Ağırlık : 4,85 kg / 10.692 lb Malzeme Türü : Döküm Çelik	48068-06040, 48068-06050 48068-33030, 48068-33031 48068-48010
	TO6006 SALINCAK ÖN SOL ALT	Ağırlık : 4,85 kg / 10.692 lb Malzeme Türü : Döküm Çelik	48069-06040, 48069-06050 48069-33030, 48069-33031 48069-48010
	TO6006J SALINCAK ÖN SOL ALT	Ağırlık : 4,85 kg / 10.692 lb Malzeme Türü : Döküm Çelik	48069-33030, 48069-33031
	TO6133 SALINCAK ALT SAĞ	Ağırlık : 3,960 kg / 8.730 lb Malzeme Türü : Sac Metal	48068-08011
	TO6133J SALINCAK ALT SAĞ	Ağırlık : 3,150 kg / 6.945 lb Malzeme Türü : Sac Metal	48068-08011*
	TO6134 SALINCAK ALT SOL	Ağırlık : 3,960 kg / 8.730 lb Malzeme Türü : Sac Metal	48069-08011
	TO6134J SALINCAK ALT SOL	Ağırlık : 3,150 kg / 6.945 lb Malzeme Türü : Sac Metal	48069-08011*

* Bu sayfada ve katalogdaki tüm araçların adları, markaları, modelleri, sembolleri, logoları, orijinal numaraları (oe) ve diğer üçüncü parti numaraları sadece referans amaçlı kullanılmaktadır.

AVALON
XX10, XX20
1995 - 2004



Resim	Ürün Kodu ve Açıklaması	Detay	OEM
	TO9025 SALINCAK ALT ÖNDEN	Ağırlık : 1,050 kg / 2.315 lb Malzeme Türü : Çelik Boru	48710-33050, 48710-33051
	TO9028 SALINCAK	Ağırlık : 0,985 kg / 2.172 lb Malzeme Türü : Çelik Boru	48710-06010, 48710-33040 48710-33060, 48710-AA010
	TO9034 SALINCAK ALT ÖNDEN	Ağırlık : 0,930 kg / 2.050 lb Malzeme Türü : Çelik Boru	48710-02060
	TO9046 SALINCAK ALT ARKADAN SAĞ	Ağırlık : 1,465 kg / 3.230 lb Malzeme Türü : Çelik Boru	48730-AA020
	TO9047 SALINCAK ALT ARKADAN SOL	Ağırlık : 1,465 kg / 3.230 lb Malzeme Türü : Çelik Boru	48740-AA020
	TO10001 SALINCAK VE DENGİ KOLU BURCU ARKA ALT	Şasi (Ön / Arka) : ARKA Yön : Alt Ağırlık : 0.169 kg / 0.373 lb	Part of 4871006040, Part of 4871006120 Part of 4873007020, Part of 4873007040
	TO11071 SALINCAK VE DENGİ KOLU BURCU ARKA ALT	Şasi (Ön / Arka) : ARKA Yön : Alt	Part of 4873033110 4871002060*, 4871033040*

AVALON
XX30
2005 - 2012

Resim	Ürün Kodu ve Açıklaması	Detay	OEM
	TO1041 ROTİL ALT SAĞ	Ağırlık : 0,905 kg / 1.995 lb Konik Ölçüsü : Ø17,5 Bağlantı Delik Çapı : Ø12,5 / Ø10,5 Aşık Diş Çapı : M14X1,5	43330-39775
	TO1042 ROTİL ALT SOL	Ağırlık : 0,905 kg / 1.995 lb Konik Ölçüsü : Ø17,5 Bağlantı Delik Çapı : Ø12,5 / Ø10,5 Aşık Diş Çapı : M14X1,5	43340-39545
	TO2008 ROTBAŞI SAĞ	Ağırlık : 0,689 kg / 1.519 lb Uzunluk : 191 mm / 7.52 inch Gövde Diş Çapı : M15X1,5 Aşık Diş Çapı : M12X1,25 Aşık Konik Çapı : Ø13,5	4546039635, 45460-39635 ES80602

* Bu sayfada ve katalogdaki tüm araçların adları, markaları, modelleri, sembolleri, logoları, orijinal numaraları (oe) ve diğer üçüncü parti numaraları sadece referans amaçlı kullanılmaktadır.

AVALON
XX30
2005 - 2012







Resim	Ürün Kodu ve Açıklaması	Detay	OEM
	TO2009 ROTBAŞI SOL	Ağırlık : 0,56 kg / 1.235 lb Uzunluk : 191 mm / 7.52 inch Gövde Diş Çapı : M15X1,5 Aşık Diş Çapı : M12X1,25 Aşık Konik Çapı : Ø13,5	4547009040, 4547039225 45470-39225, ES80603
	TO3030 ROTMİLİ	Ağırlık : 0,662 kg / 1.459 lb Uzunluk : 247 mm / 9.72 inch Gövde Diş Çapı : M14X1,5 Aşık Diş Çapı : M15X1,5	45503-39275
	TO4062 Z ROT SOL VE SAĞ METAL	Ağırlık : 0,345 kg / 0.761 lb Malzeme Türü : Metal Uzunluk : 262 mm / 10.31 inch Aşık Diş Çapı : M10X1,5	4883006060, 48830-06060 48830-06070, 48830-33040
	TO6061 SALINCAĞ ÖN ALT SAĞ	Ağırlık : 4,262 kg / 9.396 lb Malzeme Türü : Sac Metal	4806806150, 48068-06150 48068-06160, 48068-06170 4806807050, 48068-07050 48068-0E020, 48068-28120 48068-33060, 4806833070
	TO6061J SALINCAĞ ÖN ALT SAĞ	Ağırlık : 4,262 kg / 9.396 lb Malzeme Türü : Sac Metal	4806806150, 4806807040 4806807050, 4806833070 48068-33070
	TO6062 SALINCAĞ ÖN ALT SOL	Ağırlık : 4,262 kg / 9.396 lb Malzeme Türü : Sac Metal	4806806150, 4806807050 4806833070, 48069-06150 48069-07050
	TO6062J SALINCAĞ ÖN ALT SOL	Ağırlık : 4,262 kg / 9.396 lb Malzeme Türü : Sac Metal	4806906150, 4806907040 4806907050, 4806933070 48069-33070
	TO9014 SALINCAĞ ARKA ALT	Ağırlık : 0,936 kg / 2.064 lb Malzeme Türü : Çelik Boru	4871006040, 4871006120 4873007020, 4873007040 4873033110
	TO9015 SALINCAĞ ARKA ÖNDEN	Ağırlık : 0,830 kg / 1.830 lb Malzeme Türü : Çelik Boru	4871006110, 4871006130 4871007010, 4871033130
	TO9017 SALINCAĞ ARKA SAĞ ALT	Ağırlık : 1,280 kg / 2.822 lb Malzeme Türü : Çelik Boru	4873007040, 4873033100
	TO9018 SALINCAĞ ARKA SOL ALT	Ağırlık : 1,280 kg / 2.822 lb Malzeme Türü : Çelik Boru	4874007020, 4874033100

* Bu sayfada ve katalogdaki tüm araçların adları, markaları, modelleri, sembolleri, logoları, orjinal numaraları (oe) ve diğer üçüncü parti numaraları sadece referans amaçlı kullanılmaktadır.

AVALON
XX30
2005 - 2012












Resim	Ürün Kodu ve Açıklaması	Detay	OEM
	TO10001 SALINCAK VE DENGE KOLU BURCU ARKA ALT	Şasi (Ön / Arka) : ARKA Yön : Alt Ağırlık : 0,169 kg / 0.373 lb	Part of 4871006040, Part of 4871006120 Part of 4873007020, Part of 4873007040
	TO11032 SALINCAK VE DENGE KOLU BURCU SOL VE SAĞ	Yön : Sol Ve Sağ Ağırlık : 0,278 kg / 0.613 lb	Part of 4873033110 48068-08020-P, 48068-08021-P 48069-08020-P, 48069-08021-P
	TO11033 SALINCAK VE DENGE KOLU BURCU ÖN SOL VE SAĞ	Şasi (Ön / Arka) : ÖN Yön : Sol Ve Sağ Ağırlık : 0,39 kg / 0.860 lb	48068-08020-P, 48068-08021-P 48069-08020-P, 48069-08021-P
	TO12018 MOTOR TAKOZU ÖN SOL	Şasi (Ön / Arka) : ÖN Yön : Sol Ağırlık : 2,105 kg / 4.641 lb	12372-0H090, 12372-0H100 12372-0P010, 12372-0V020 12372-28200, 12372-31010 12372-36040

AVALON
XX40
2013 - 2018

Resim	Ürün Kodu ve Açıklaması	Detay	OEM
	TO1041 ROTİL ALT SAĞ	Ağırlık : 0,905 kg / 1.995 lb Konik Ölçüsü : Ø17,5 Bağlantı Delik Çapı : Ø12,5 / Ø10,5 Aşık Dış Çapı : M14X1,5	43330-39775
	TO1042 ROTİL ALT SOL	Ağırlık : 0,905 kg / 1.995 lb Konik Ölçüsü : Ø17,5 Bağlantı Delik Çapı : Ø12,5 / Ø10,5 Aşık Dış Çapı : M14X1,5	43340-39545
	TO2008 ROTBAŞI SAĞ	Ağırlık : 0,689 kg / 1.519 lb Uzunluk : 191 mm / 7.52 inch Gövde Dış Çapı : M15X1,5 Aşık Dış Çapı : M12X1,25 Aşık Konik Çapı : Ø13,5	4546039635, 45460-39635 ES80602
	TO2009 ROTBAŞI SOL	Ağırlık : 0,56 kg / 1.235 lb Uzunluk : 191 mm / 7.52 inch Gövde Dış Çapı : M15X1,5 Aşık Dış Çapı : M12X1,25 Aşık Konik Çapı : Ø13,5	4547009040, 4547039225 45470-39225, ES80603
	TO2078 ROTBAŞI SAĞ	Ağırlık : 0,88 kg / 1.940 lb	4546009230
	TO2079 ROTBAŞI SOL	Ağırlık : 0,88 kg / 1.940 lb	4547009140












* Bu sayfada ve katalogdaki tüm araçların adları, markaları, modelleri, sembolleri, logoları, orjinal numaraları (oe) ve diğer üçüncü parti numaraları sadece referans amaçlı kullanılmaktadır.

AVALON
XX40
2013 - 2018

Resim	Ürün Kodu ve Açıklaması	Detay	OEM
	TO2105 ROTBAŞI SAĞ	Ağırlık : 0,865 kg / 1.907 lb	45460-80005
	TO2106 ROTBAŞI SOL	Ağırlık : 0,865 kg / 1.907 lb	45470-39345
	TO4057A Z ROT ÖN L=260	Ağırlık : 0,413 kg / 0.911 lb Malzeme Türü : Metal Uzunluk : 260 mm / 10.24 inch Aşık Diş Çapı : M12X1,25	48820-06050, 48820-33040 4882033070
	TO4068A Z ROT SOL VE SAĞ METAL	Ağırlık : 0,375 kg / 0.827 lb Malzeme Türü : Metal Uzunluk : 260 mm / 10.24 inch Aşık Diş Çapı : M12X1,25	4882006090
	TO6061 SALINCAK ÖN ALT SAĞ	Ağırlık : 4,262 kg / 9.396 lb Malzeme Türü : Sac Metal	4806806150, 48068-06150 48068-06160, 48068-06170 4806807050, 48068-07050 48068-0E020, 48068-28120 48068-33060, 4806833070
	TO6061J SALINCAK ÖN ALT SAĞ	Ağırlık : 4,262 kg / 9.396 lb Malzeme Türü : Sac Metal	4806806150, 4806807040 4806807050, 4806833070 48068-33070
	TO6062 SALINCAK ÖN ALT SOL	Ağırlık : 4,262 kg / 9.396 lb Malzeme Türü : Sac Metal	4806806150, 4806807050 4806833070, 48069-06150 48069-07050
	TO6062J SALINCAK ÖN ALT SOL	Ağırlık : 4,262 kg / 9.396 lb Malzeme Türü : Sac Metal	4806906150, 4806907040 4806907050, 4806933070 48069-33070
	TO11032 SALINCAK VE DENGE KOLU BURCU SOL VE SAĞ	Yön : Sol Ve Sağ Ağırlık : 0,278 kg / 0.613 lb	48068-08020-P, 48068-08021-P 48069-08020-P, 48069-08021-P
	TO11033 SALINCAK VE DENGE KOLU BURCU ÖN SOL VE SAĞ	Şasi (Ön / Arka) : ÖN Yön : Sol Ve Sağ Ağırlık : 0,39 kg / 0.860 lb	48068-08020-P, 48068-08021-P 48069-08020-P, 48069-08021-P
	TO12018 MOTOR TAKOZU ÖN SOL	Şasi (Ön / Arka) : ÖN Yön : Sol Ağırlık : 2,105 kg / 4.641 lb	12372-0H090, 12372-0H100 12372-0P010, 12372-0V020 12372-28200, 12372-31010 12372-36040


* Bu sayfada ve katalogdaki tüm araçların adları, markaları, modelleri, sembolleri, logoları, orjinal numaraları (oe) ve diğer üçüncü parti numaraları sadece referans amaçlı kullanılmaktadır.

AVALON
XX50
2019 -


Resim	Ürün Kodu ve Açıklaması	Detay	OEM
	TO1039 ROTİL ALT	Ağırlık : 0,763 kg / 1.682 lb	43330-09A30
	TO2107 ROTBAŞI SAĞ	Ağırlık : 0,884 kg / 1.949 lb	45460-09280, 45460-80008
	TO2108 ROTBAŞI SOL	Ağırlık : 0,884 kg / 1.949 lb	45470-09180, 45470-39365
	TO4090 Z ROT	Ağırlık : 0,470 kg / 1.036 lb Uzunluk : 42 mm / 1.65 inch	4883047010
	TO4102 Z ROT ARKA	Ağırlık : 0,425 kg / 0.937 lb Uzunluk : 174 mm / 6.85 inch	48830-0R030
	TO6145 SALINCAK VE DENGE KOLU ÖN ALT SAĞ SAC LEVHA	Ağırlık : 4,840 kg / 10.670 lb Malzeme Türü : Sac Metal	48068-06200, 48068-33090
	TO6145J SALINCAK VE DENGE KOLU ÖN ALT SAĞ SAC LEVHA	Ağırlık : 4,017 kg / 8.856 lb Malzeme Türü : Sac Metal	48068-06200*, 48068-33090*
	TO6146 SALINCAK VE DENGE KOLU ÖN ALT SOL SAC LEVHA	Ağırlık : 4,840 kg / 10.670 lb Malzeme Türü : Sac Metal	48069-06200, 48069-33090
	TO6146J SALINCAK VE DENGE KOLU ÖN ALT SOL SAC LEVHA	Ağırlık : 4,017 kg / 8.856 lb Malzeme Türü : Sac Metal	48069-06200*, 48069-33090*
	TO9020 SALINCAK ÜST SAĞ	Ağırlık : 1,815 kg / 4.001 lb Malzeme Türü : Sac Metal	4876002020, 4876047010 48760F4010
	TO9021 SALINCAK ÜST SOL	Ağırlık : 1,815 kg / 4.001 lb Malzeme Türü : Sac Metal	4878002070, 4878047010 48780F4010

* Bu sayfada ve katalogdaki tüm araçların adları, markaları, modelleri, sembolleri, logoları, orjinal numaraları (oe) ve diğer üçüncü parti numaraları sadece referans amaçlı kullanılmaktadır.






AVALON
XX50
2019 -

Resim	Ürün Kodu ve Açıklaması	Detay	OEM
	TO9051 SALINCAK VE DENGE KOLU ARKA ALT SAC LEVHA	Ağırlık : 0,855 kg / 1.885 lb Malzeme Türü : Çelik Boru	48710-0R050
	TO11011 SALINCAK VE DENGE KOLU BURCU ARKA ALT	Şasi (Ön / Arka) : ARKA Yön : Alt Ağırlık : 0,215 kg / 0.474 lb	48710-0R050*
	TO11047 SALINCAK VE DENGE KOLU BURCU ALT SOL ÜST	Şasi (Ön / Arka) : ALT SOL Yön : Üst Ağırlık : 0,320 kg / 0.705 lb	4876002020*, 4876047010* 48760F4010*, 4878002070* 4878047010*, 48780F4010*

AVANZA
2003 -

Resim	Ürün Kodu ve Açıklaması	Detay	OEM
	TO4085 Z ROT SOL VE SAĞ METAL	Ağırlık : 0,290 kg / 0.639 lb Malzeme Türü : Metal Uzunluk : 186 mm / 7.32 inch	48820B0010

AVENSIS
I T22
1997 - 2003

Resim	Ürün Kodu ve Açıklaması	Detay	OEM
	TO1010 ROTİL ÖN ALT SAĞ - SOL Ø15,2 RE3513	Ağırlık : 0,735 kg / 1.620 lb Konik Ölçüsü : Ø15,2 Bağlantı Delik Çapı : Ø12 / M12X1,25 Aşık Diş Çapı : M14X1,5 Rotil Gövde Çapı : Ø44	4333009030, 4333019095 43330-19095, 4333029265 43330-29265, 4333029315 43330-29315, 4333029375 43330-29375
	TO2016 ROTBAŞI ÖN SAĞ RE3331	Ağırlık : 0,543 kg / 1.197 lb Uzunluk : 189 mm / 7.44 inch Gövde Diş Çapı : M14X1,5 Aşık Diş Çapı : M12X1,25 Aşık Konik Çapı : Ø12,6	45046-09050, 4504609100 45046-09100, 4504629365 45046-29365
	TO2017 ROTBAŞI ÖN SOL RE3332	Ağırlık : 0,55 kg / 1.213 lb Uzunluk : 189 mm / 7.44 inch Gövde Diş Çapı : M14X1,5 Aşık Diş Çapı : M12X1,25 Aşık Konik Çapı : Ø12,6	4504709030, 45047-09030 4504729125, 45047-29125
	TO3833 ROTMİLİ SAĞ-SOL RE3833	Ağırlık : 0,464 kg / 1.023 lb Uzunluk : 241 mm / 9.49 inch Gövde Diş Çapı : M16X1,5 Aşık Diş Çapı : M14X1,5	4550305020, 45503-05020 4550305050
	TO4018 Z ROT ÖN SOL METAL 72 RE3915	Ağırlık : 0,222 kg / 0.489 lb Malzeme Türü : Metal Uzunluk : 72 mm / 2.83 inch Aşık Diş Çapı : M10X1,25	4881005011, 4881020020 4881044010, 48820-05012 48820-20020, 48820-44010





* Bu sayfada ve katalogdaki tüm araçların adları, markaları, modelleri, sembolleri, logoları, orjinal numaraları (oe) ve diğer üçüncü parti numaraları sadece referans amaçlı kullanılmaktadır.

AVENSIS
I T22
1997 - 2003







Resim	Ürün Kodu ve Açıklaması	Detay	OEM
	TO4019 Z ROT ÖN SAĞ METAL 72 RE3914	Ağırlık : 0,219 kg / 0.483 lb Malzeme Türü : Metal Uzunluk : 72 mm / 2.83 inch Aşık Diş Çapı : M10X1,25	48810-05012, 48810-20020 4881020040, 48810-44010 4882005012, 4882020040 4882044010
	TO4020 Z ROT ARKA SAĞ-SOL METAL 140 RE3942	Ağırlık : 0,235 kg / 0.518 lb Malzeme Türü : Metal Uzunluk : 140 mm / 5.51 inch Aşık Diş Çapı : M10X1,25	4883005020, 48830-05020
	TO4056 Z ROT ÖN	Ağırlık : 0,506 kg / 1.116 lb Uzunluk : 152 mm / 5.98 inch	48650-20021
	TO6015 SALINCAK ÖN ALT SAĞ	Ağırlık : 4,654 kg / 10.260 lb Malzeme Türü : Sac Metal	48068-05050
	TO6015J SALINCAK ÖN ALT SAĞ S1334	Ağırlık : 3,922 kg / 8.647 lb Malzeme Türü : Sac Metal	48068-05050*, 4806805050
	TO6016 SALINCAK ÖN ALT SOL	Ağırlık : 4,654 kg / 10.260 lb Malzeme Türü : Sac Metal	48069-05050
	TO6016J SALINCAK ÖN ALT SOL S1333	Ağırlık : 3,922 kg / 8.647 lb Malzeme Türü : Sac Metal	, 48069-05050* 4806905050
	TO9050 SALINCAK ALT	Ağırlık : 1,050 kg / 2.315 lb Malzeme Türü : Sac Metal	48780-05020
	TO11019 SALINCAK VE DENGE KOLU BURCU ÖN SOL VE SAĞ B53120	Şasi (Ön / Arka) : ÖN Yön : Sol Ve Sağ Ağırlık : 0,312 kg / 0.688 lb	1806105010, 4806105010 48655-20140
	TO11020 SALINCAK VE DENGE KOLU BURCU ORTA SOL VE SAĞ B53119	Yön : Orta Sol Ve Sağ Ağırlık : 0,159 kg / 0.351 lb	4865405040, 48654-05040 4865420150, 48654-20150
	TO12005 VİRAJ DEMİR LASTİĞİ SOL VE SAĞ RUBBER	Şasi (Ön / Arka) : ÖN Yön : Sol Ve Sağ Ağırlık : 0.04 kg / 0.088 lb Malzeme Türü : Rubber Not : VİRAJ LASTİĞİ	4881805040, 48818-05040 4881805041, 48818-05041

* Bu sayfada ve katalogdaki tüm araçların adları, markaları, modelleri, sembolleri, logoları, orjinal numaraları (oe) ve diğer üçüncü parti numaraları sadece referans amaçlı kullanılmaktadır.

AVENSIS
I T22
1997 - 2003

Resim	Ürün Kodu ve Açıklaması	Detay	OEM
	TO12005K VİRAJ DEMİR LASTİĞİ SOL VE SAĞ RUBBER	Şasi (Ön / Arka) : ÖN Yön : Sol Ve Sağ Ağırlık : 0.08 kg / 0.176 lb Malzeme Türü : Rubber	48818-05040*, 48818-05041*
	FI14009 AKS KÖRÜĞÜ +KELEPÇE+YAĞ. DIŞ	Ağırlık : 0.207 kg / 0.456 lb	46307716
	OP14017 AKS KÖRÜĞÜ +KELEPÇE+YAĞ. DIŞ	Ağırlık : 0.17 kg / 0.375 lb	1603277
	OP14018 AKS KÖRÜĞÜ +KELEPÇE+YAĞ. İÇ	Ağırlık : 0.2 kg / 0.441 lb	1603226

AVENSIS
II T25
2003 - 2009

Resim	Ürün Kodu ve Açıklaması	Detay	OEM
	TO1011 ROTİL SAĞ-SOL RE3544	Ağırlık : 0,775 kg / 1.709 lb Konik Ölçüsü : Ø15,1 Bağlantı Delik Çapı : Ø12 / M12X1,25 Aşık Diş Çapı : M14X1,5	4333009210, 43330-09210 43330-29425
	TO2022 ROTBAŞI SAĞ-SOL RE3343	Ağırlık : 0,318 kg / 0.701 lb Uzunluk : 83 mm / 3.27 inch Gövde Diş Çapı : M15X1,5 Aşık Diş Çapı : M12X1,25 Aşık Konik Çapı : Ø12,6	, 4504609230 45046-09230
	TO2023 ROTBAŞI SAĞ-SOL RE3344	Ağırlık : 0,615 kg / 1.356 lb Uzunluk : 148 mm / 5.83 inch Gövde Diş Çapı : M16X1,5 Aşık Diş Çapı : M12X1,25 Aşık Konik Çapı : Ø12,6	4504629425, 45046-29425
	TO3020 ROTMİLİ 304 RE3841	Ağırlık : 0,667 kg / 1.470 lb Uzunluk : 304 mm / 11.97 inch Gövde Diş Çapı : M14X1,5 Aşık Diş Çapı : M16X1,5	455030F010, 45503-0F010 4550320170, 45503-20170
	TO3031 ROTMİLİ ÖN SAĞ - SOL 368	Ağırlık : 0,715 kg / 1.576 lb Uzunluk : 368 mm / 14.49 inch Gövde Diş Çapı : M15X1,5 Aşık Diş Çapı : M14X1,5	4550005030
	TO20233020 ROT TAKIMI ÖN	Ağırlık : 1.282 kg / 2.826 lb Rotbaşı : TO2023 Rotmili : TO3020	45046-29425, 45503-0F010






* Bu sayfada ve katalogdaki tüm araçların adları, markaları, modelleri, sembolleri, logoları, orijinal numaraları (oe) ve diğer üçüncü parti numaraları sadece referans amaçlı kullanılmaktadır.

AVENSIS
II T25
2003 - 2009






Resim	Ürün Kodu ve Açıklaması	Detay	OEM
	TO4026 Z ROT ÖN SAĞ-SOL METAL 285 RE3927	Ağırlık : 0,388 kg / 0.855 lb Malzeme Türü : Metal Uzunluk : 285 mm / 11.22 inch Aşık Diş Çapı : M12X1,25	4882002030, 48820-02030 4882002040, 48820-02040 4882047010, 48820-47010
	TO4027 Z ROT ARKA SAĞ METAL 100 RE3928	Ağırlık : 0,23 kg / 0.507 lb Malzeme Türü : Metal Uzunluk : 100 mm / 3.94 inch Aşık Diş Çapı : M10X1,25	4883021020, 48830-21020
	TO4028 Z ROT ARKA SOL METAL 100 RE3929	Ağırlık : 0,231 kg / 0.509 lb Malzeme Türü : Metal Uzunluk : 100 mm / 3.94 inch Aşık Diş Çapı : M10X1,25	48840-21010, 4884021020
	TO6021 SALINCAK ÖN SAĞ RE4035	Ağırlık : 3,994 kg / 8.805 lb Malzeme Türü : Sac Metal	48068-05070*, 48068-05070
	TO6021J SALINCAK ÖN SAĞ RE4025	Malzeme Türü : Sac Metal	4806805070, 48068-05070
	TO6022 SALINCAK ÖN SOL RE4036	Ağırlık : 3,994 kg / 8.805 lb Malzeme Türü : Sac Metal	48069-05070
	TO6022J SALINCAK ÖN SOL RE4026	Malzeme Türü : Sac Metal	4806905070, 48069-05070
	TO11021 SALINCAK VE DENG KOLU BURCU ÖN SOL VE SAĞ B53122	Şasi (Ön / Arka) : ÖN Yön : Sol Ve Sağ Ağırlık : 0,351 kg / 0.774 lb	48655-02050
	TO11022 SALINCAK VE DENG KOLU BURCU ORTA SOL VE SAĞ B53121	Yön : Orta Sol Ve Sağ Ağırlık : 0,153 kg / 0.337 lb	48068 05070*, 4806802080
	TO12006 VİRAJ DEMİR LASTİĞİ SOL VE SAĞ RUBBER	Şasi (Ön / Arka) : ÖN Yön : Sol Ve Sağ Ağırlık : 0.1 kg / 0.220 lb Malzeme Türü : Rubber Not : VİRAJ LASTİĞİ (ÖN) (PLASTİKLİ)	4881502110, 48815-02110
	TO12006K VİRAJ DEMİR LASTİĞİ SOL VE SAĞ RUBBER	Şasi (Ön / Arka) : ÖN Yön : Sol Ve Sağ Ağırlık : 0.2 kg / 0.441 lb Malzeme Türü : Rubber	48815-02110*

* Bu sayfada ve katalogdaki tüm araçların adları, markaları, modelleri, sembolleri, logoları, orjinal numaraları (oe) ve diğer üçüncü parti numaraları sadece referans amaçlı kullanılmaktadır.

AVENSIS
II T25
2003 - 2009












Resim	Ürün Kodu ve Açıklaması	Detay	OEM
	TO12026 MOTOR TAKOZU ÖN	Şasi (Ön / Arka) : ÖN Ağırlık : 1,075 kg / 2.370 lb	12361-0D080, 12361-0D090 12361-0D100, 12361-22080 12361-22090
	TO12043 MOTOR TAKOZU ARKA	Şasi (Ön / Arka) : ARKA Ağırlık : 0,915 kg / 2.017 lb	12371-21120, 12371-28070 12371-28100
	TO12044 MOTOR TAKOZU ÖN SAĞ	Şasi (Ön / Arka) : ÖN Yön : Sağ Ağırlık : 1,285 kg / 2.833 lb	12305-28120, 12305-28210 12305-28220
	TO12058 MOTOR TAKOZU ÖN SAĞ	Şasi (Ön / Arka) : ÖN Yön : Sağ Ağırlık : 1,905 kg / 4.200 lb	12305-0D020, 12305-0D021 12305-0D022, 12305-0D023 12305-0D051, 12305-0D130 12305-22110
	OP14018 AKS KÖRÜĞÜ +KELEPÇE+YAĞ. İÇ	Ağırlık : 0.2 kg / 0.441 lb	1603226

AVENSIS
III T27
2009 - 2015

Resim	Ürün Kodu ve Açıklaması	Detay	OEM
	TO1040 ROTİL ÖN ALT SAĞ - SOL Ø17,6	Ağırlık : 0,965 kg / 2.127 lb Konik Ölçüsü : Ø17,6 Bağlantı Delik Çapı : Ø12,5 / Ø10,5 Aşık Diş Çapı : M14X1,5	43330-09770
	TO2054 ROTBAŞI SAĞ	Ağırlık : 0,78 kg / 1.720 lb Uzunluk : 180 mm / 7.09 inch Gövde Diş Çapı : M16X1,5 Aşık Diş Çapı : M12X1,25 Aşık Konik Çapı : Ø13,5	4504605070, 4505609660 45056-09660
	TO2055 ROTBAŞI SOL	Ağırlık : 0,78 kg / 1.720 lb Uzunluk : 180 mm / 7.09 inch Gövde Diş Çapı : M16X1,5 Aşık Diş Çapı : M12X1,25 Aşık Konik Çapı : Ø13,5	45047-09320
	TO3029 ROTMİLİ	Ağırlık : 0,558 kg / 1.230 lb Uzunluk : 243 mm / 9.57 inch Gövde Diş Çapı : M16X1,5 Aşık Diş Çapı : M14X1,5	45500-05040
	TO4032 Z ROT ÖN SAĞ-SOL METAL 360 RE3943	Ağırlık : 0,559 kg / 1.232 lb Malzeme Türü : Metal Uzunluk : 360 mm / 14.17 inch Aşık Diş Çapı : M12X1,25	4882002070, 48820-02070 488200R010, 4882042030 4882047020, 48820-47020








* Bu sayfada ve katalogdaki tüm araçların adları, markaları, modelleri, sembolleri, logoları, orijinal numaraları (oe) ve diğer üçüncü parti numaraları sadece referans amaçlı kullanılmaktadır.

AVENSIS
III T27
2009 - 2015




Resim	Ürün Kodu ve Açıklaması	Detay	OEM
	TO4055 Z ROT SOL VE SAĞ	Ağırlık : 0,257 kg / 0.567 lb Uzunluk : 65,5 mm / 2.58 inch Aşık Diş Çapı : M12X1,25	48830-05030, 48830-12070
	TO6071 SALINCAK ÖN ALT SAĞ	Ağırlık : 4,82 kg / 10.626 lb Malzeme Türü : Sac Metal	45068-05080*
	TO6071J SALINCAK ÖN ALT SAĞ	Ağırlık : 4.43 kg / 9.766 lb Malzeme Türü : Sac Metal	48068-05080
	TO6072 SALINCAK ÖN ALT SOL	Ağırlık : 4,82 kg / 10.626 lb Malzeme Türü : Sac Metal	46068-05080, 48069-05080*
	TO6072J SALINCAK ÖN ALT SOL	Ağırlık : 4.43 kg / 9.766 lb Malzeme Türü : Sac Metal	48069-05080
	TO9010 SALINCAK ARKA ALT	Ağırlık : 0,962 kg / 2.121 lb Malzeme Türü : Dövme Çelik	4871005090
	TO9016 SALINCAK ARKA ÜST	Ağırlık : 1,440 kg / 3.175 lb Malzeme Türü : Sac Metal	4877012010
	TO11029 SALINCAK VE DENGE KOLU BURCU ÖN SOL VE SAĞ B53127	Şasi (Ön / Arka) : ÖN Yön : Sol Ve Sağ Ağırlık : 0,376 kg / 0.829 lb	48069-12300*
	TO11030 SALINCAK VE DENGE KOLU BURCU ORTA SOL VE SAĞ B53128	Yön : Orta Sol Ve Sağ Ağırlık : 0,226 kg / 0.498 lb	4865442040
	TO11057 Z-ROT BURCU ARKA	Şasi (Ön / Arka) : ARKA Ağırlık : 0.021 kg / 0.046 lb Z Rot 1 : TO4055	4883005030*, 4883012070*
	TO11057K Z-ROT BURCU ARKA	Şasi (Ön / Arka) : ARKA Ağırlık : 0.04 kg / 0.088 lb Z Rot 1 : TO4055	4883005030*, 4883012070*

* Bu sayfada ve katalogdaki tüm araçların adları, markaları, modelleri, sembolleri, logoları, orjinal numaraları (oe) ve diğer üçüncü parti numaraları sadece referans amaçlı kullanılmaktadır.

AVENSIS
III T27
2009 - 2015







Resim	Ürün Kodu ve Açıklaması	Detay	OEM
	TO12017 VİRAJ DEMİR LASTİĞİ SOL VE SAĞ RUBBER	Şasi (Ön / Arka) : ARKA Yön : Sol Ve Sağ Ağırlık : 0,057 kg / 0.126 lb Malzeme Türü : Rubber	48818-05120, 48818-12280
	TO12017K VİRAJ DEMİR LASTİĞİ SOL VE SAĞ RUBBER	Şasi (Ön / Arka) : ARKA Yön : Sol Ve Sağ Ağırlık : 0,114 kg / 0.251 lb Malzeme Türü : Rubber	48818-05120, 48818-12280
	TO12065 VİRAJ DEMİR LASTİĞİ SAĞ	Şasi (Ön / Arka) : ÖN Yön : Sağ Diğer Taraf : TO12066 Ağırlık : 0,148 kg / 0.326 lb	48815-02140, 48815-02150 48815-05160, 48815-12390 48815-12400, 48815-12410
	TO12065K VİRAJ DEMİR LASTİĞİ SAĞ	Şasi (Ön / Arka) : ÖN Yön : Sağ Diğer Taraf : TO12066K Ağırlık : 0,296 kg / 0.653 lb Not : KİT	48815-02140, 48815-02150 48815-05160, 48815-12390 48815-12400, 48815-12410
	TO12066 VİRAJ DEMİR LASTİĞİ SOL	Şasi (Ön / Arka) : ÖN Yön : Sol Diğer Taraf : TO12065 Ağırlık : 0,133 kg / 0.293 lb	48815-05170, 48815-0F030 48815-12370
	TO12066K VİRAJ DEMİR LASTİĞİ SOL	Şasi (Ön / Arka) : ÖN Yön : Sol Diğer Taraf : TO12065K Ağırlık : 0,266 kg / 0.586 lb Not : KİT	48815-05170, 48815-0F030 48815-12370
	OP14018 AKS KÖRÜĞÜ +KELEPÇE+YAĞ. İÇ	Ağırlık : 0.2 kg / 0.441 lb	1603226

AVENSIS VERSO
2001 - 2009





Resim	Ürün Kodu ve Açıklaması	Detay	OEM
	TO1010 ROTİL ÖN ALT SAĞ - SOL Ø15,2 RE3513	Ağırlık : 0,735 kg / 1.620 lb Konik Ölçüsü : Ø15,2 Bağlantı Delik Çapı : Ø12 / M12X1,25 Aşık Dış Çapı : M14X1,5 Rotil Gövde Çapı : Ø44	4333009030, 4333019095 43330-19095, 4333029265 43330-29265, 4333029315 43330-29315, 4333029375 43330-29375
	TO2082 ROTBAŞI SAĞ 145	Ağırlık : 0,62 kg / 1.367 lb Uzunluk : 145 mm / 5.71 inch Gövde Dış Çapı : M16X1,5 Aşık Dış Çapı : M12X1,25 Aşık Konik Çapı : Ø12,60	4504749055
	TO2083 ROTBAŞI SOL 145	Ağırlık : 0,62 kg / 1.367 lb Uzunluk : 145 mm / 5.71 inch Gövde Dış Çapı : M16X1,5 Aşık Dış Çapı : M12X1,25 Aşık Konik Çapı : Ø12,60	4504649125, 450469125

* Bu sayfada ve katalogdaki tüm araçların adları, markaları, modelleri, sembolleri, logoları, orjinal numaraları (oe) ve diğer üçüncü parti numaraları sadece referans amaçlı kullanılmaktadır.

AVENSIS VERSO
2001 - 2009






Resim	Ürün Kodu ve Açıklaması	Detay	OEM
	TO3022 ROTMİLİ	Ağırlık : 0,62 kg / 1.367 lb Uzunluk : 289 mm / 11.38 inch Gövde Diş Çapı : M16X1,5 Aşık Diş Çapı : M14X1,5	4550349105, 45503-49105
	TO4029 Z ROT ÖN SAĞ-SOL METAL RE3930	Ağırlık : 0,38 kg / 0.838 lb Malzeme Türü : Metal Uzunluk : 280 mm / 11.02 inch Aşık Diş Çapı : M12X1,25	4882044020, 48820-44020
	TO6047 SALINCAK ÖN SAĞ	Ağırlık : 3.75 kg / 8.267 lb Malzeme Türü : Sac Metal	48068-29265, 48068-49045
	TO6048 SALINCAK ÖN SOL	Ağırlık : 3.75 kg / 8.267 lb Malzeme Türü : Sac Metal	48069-29265, 48069-49045
	TO11020 SALINCAK VE DENGE KOLU BURCU ORTA SOL VE SAĞ B53119	Yön : Orta Sol Ve Sağ Ağırlık : 0,159 kg / 0.351 lb	4865405040, 48654-05040 4865420150, 48654-20150
	TO12045 MOTOR TAKOZU ARKA	Şasi (Ön / Arka) : ARKA	12371-28060, 12371-28090 12371-28150

AYGO
B1
2005 - 2014

Resim	Ürün Kodu ve Açıklaması	Detay	OEM
	TO1009 ROTELİ ALT SOL VE SAĞ Ø13,5 RE3414	Ağırlık : 0,282 kg / 0.622 lb Konik Ölçüsü : Ø13,5 Aşık Diş Çapı : M12X1,25 Rotil Gövde Çapı : Ø36,7	43308-59035, 4330859095 43308-59095, 43308-9035
	PE2002 ROTBAŞI SAĞ RB4317	Ağırlık : 0,62 kg / 1.367 lb Uzunluk : 162 mm / 6.38 inch Gövde Diş Çapı : M12X1,25 Aşık Diş Çapı : M12X1,25 Aşık Konik Çapı : Ø12,6	3817.64, 4504609295
	PE2003 ROTBAŞI SOL RB4318	Ağırlık : 0,62 kg / 1.367 lb Uzunluk : 162 mm / 6.38 inch Gövde Diş Çapı : M12X1,25 Aşık Diş Çapı : M12X1,25 Aşık Konik Çapı : Ø12,6	3817.63, 4504709125
	PE3022 ROTMİLİ	Ağırlık : 0,442 kg / 0.974 lb Uzunluk : 224 mm / 8.82 inch Gövde Diş Çapı : M14X1,5 Aşık Diş Çapı : M12X1,25	4001.33, 45500-0H010

* Bu sayfada ve katalogdaki tüm araçların adları, markaları, modelleri, sembolleri, logoları, orijinal numaraları (oe) ve diğer üçüncü parti numaraları sadece referans amaçlı kullanılmaktadır.

AYGO
B1
2005 - 2014

Resim	Ürün Kodu ve Açıklaması	Detay	OEM
	PE4002 Z ROT ÖN SAĞ - SOL METAL RC2914	Ağırlık : 0,325 kg / 0.717 lb Malzeme Türü : Metal Uzunluk : 335 mm / 13.19 inch Aşık Diş Çapı : M10X1,5	5087.45, 5087.59 508745, 508759 96288787, 9628878780
	TO4053 Z ROT ÖN 92MM	Uzunluk : 92 mm / 3.62 inch	48819-70010, 5091.10 5091.10S1, 5094.A7 6822.S0
	PE6005 SALINCAK ÖN SAĞ RB5035	Ağırlık : 2,5 kg / 5.512 lb Malzeme Türü : Sac Metal	3521.L3, 3521.N7 48068-0H010, 48068-OH010
	PE6006 SALINCAK ÖN SOL RB5036	Ağırlık : 2,5 kg / 5.512 lb Malzeme Türü : Sac Metal	3520.Q2, 3520.R6 48069-0H010, 48069-OH010
	PE11033 SALINCAK VE DENGE KOLU BURCU SOL VE SAĞ B24126	Yön : Sol Ve Sağ Ağırlık : 0,303 kg / 0.668 lb	3520.Q2**, 3521.L3**
	PE11034 SALINCAK VE DENGE KOLU BURCU ORTA SOL VE SAĞ B24127	Yön : Orta Sol Ve Sağ Ağırlık : 0,303 kg / 0.668 lb	3520.Q2**, 3521.L3** 3521.L3
	CI12029 TAŞIYICI DESTEK BURÇLARI ARKA	Şasi (Ön / Arka) : ARKA Ağırlık : 0,565 kg / 1.246 lb	48725-0H010, 48725-74010 48725-74011, 5131.C9

AYGO
B4
2014 - 2022

Resim	Ürün Kodu ve Açıklaması	Detay	OEM
	PE6053 SALINCAK ÖN ALT SAĞ	Ağırlık : 2,308 kg / 5.088 lb Malzeme Türü : Sac Metal	1614191680, 48068-0H020 B000770180
	PE6054 SALINCAK ÖN ALT SOL	Ağırlık : 2,308 kg / 5.088 lb Malzeme Türü : Sac Metal	1614191480, 48069-0H020 B000770280
	PE11033 SALINCAK VE DENGE KOLU BURCU SOL VE SAĞ B24126	Yön : Sol Ve Sağ Ağırlık : 0,303 kg / 0.668 lb	3520.Q2**, 3521.L3**

* Bu sayfada ve katalogdaki tüm araçların adları, markaları, modelleri, sembolleri, logoları, orjinal numaraları (oe) ve diğer üçüncü parti numaraları sadece referans amaçlı kullanılmaktadır.

AYGO
B4
2014 - 2022






Resim	Ürün Kodu ve Açıklaması	Detay	OEM
	PE11034 SALINCAK VE DENGE KOLU BURCU ORTA SOL VE SAĞ B24127	Yön : Orta Sol Ve Sağ Ağırlık : 0,303 kg / 0.668 lb	3520.Q2**, 3521.L3** 3521.L3
	CI12029 TAŞIYICI DESTEK BURÇLARI ARKA	Şasi (Ön / Arka) : ARKA Ağırlık : 0,565 kg / 1.246 lb	48725-0H010, 48725-74010 48725-74011, 5131.C9
	HN12106 AMORTİSÖR TAKOZU ÖN RULMAN	Şasi (Ön / Arka) : ÖN Ağırlık : 0,600 kg / 1.323 lb Not : RULMAN	41741-58J00, 48619-0D010 48619-0D011, 48619-0H010 5035.57, 5036.57 51726-SAA-003, 51726-SAA-013
	HN12106K AMORTİSÖR TAKOZU ÖN RULMAN KİTİ	Şasi (Ön / Arka) : ÖN Ağırlık : 1,200 kg / 2.646 lb Not : RULMAN KİTİ	41741-58J00, 48619-0D010 48619-0D011, 48619-0H010 5035.57, 5036.57 51726-SAA-003, 51726-SAA-013

CAMRY
I XV10
1991 - 1996




Resim	Ürün Kodu ve Açıklaması	Detay	OEM
	TO1005 ROTİL ÖN ALT SAĞ - SOL Ø17,5	Ağırlık : 0,815 kg / 1.797 lb Konik Ölçüsü : Ø17,5 Bağlantı Delik Çapı : Ø12 / M12X1,25 Aşık Dış Çapı : M14X1,5	43330-09050, 43330-09051 43330-39285, 43330-39435 5051178
	TO2002 ROTBAŞI ÖN SAĞ - SOL RE3330	Ağırlık : 0,346 kg / 0.763 lb Uzunluk : 84 mm / 3.31 inch Gövde Dış Çapı : M15X1,5 Aşık Dış Çapı : M12X1,25 Aşık Konik Çapı : Ø12,6	45046-09190, 45046-29255 45046-59115
	TO3830 ROTMİLİ ÖN SAĞ - SOL 336 RE3830	Ağırlık : 0,749 kg / 1.651 lb Uzunluk : 336 mm / 13.23 inch Gövde Dış Çapı : M14X1,5 Aşık Dış Çapı : M15X1,5	45046-29355, 45503-09030 45503-09040, 45503-29355 45503-39055, 45503-39135
	TO20023830 ROT TAKIMI ÖN	Ağırlık : 1,050 kg / 2.315 lb Rotbaşı : TO2002 Rotmilil : TO3830	
	TO4002 Z ROT ARKA SAĞ - SOL RE3933	Ağırlık : 0,27 kg / 0.595 lb Uzunluk : 195 mm / 7.68 inch Aşık Dış Çapı : M10X1,25 Not : ARKA	48810-06030, 4883033010 48830-33010, 4883051010
	TO4022 Z ROT ÖN SAĞ-SOL METAL 70 RE3916	Ağırlık : 0,222 kg / 0.489 lb Malzeme Türü : Metal Uzunluk : 70 mm / 2.76 inch Aşık Dış Çapı : M10X1,25	4882020010, 48820-20010

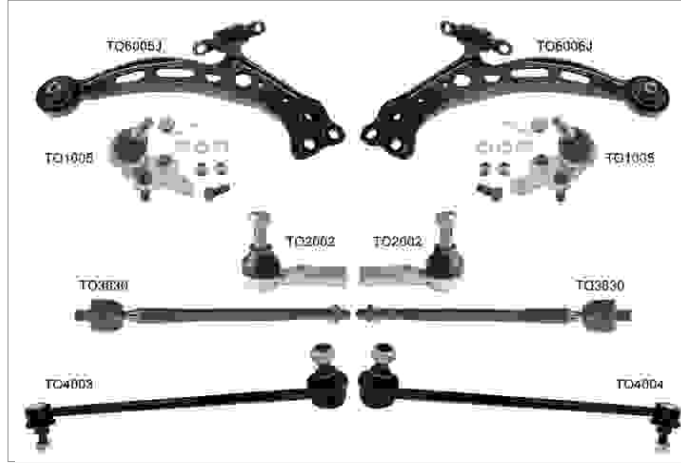
* Bu sayfada ve katalogdaki tüm araçların adları, markaları, modelleri, sembolleri, logoları, orijinal numaraları (oe) ve diğer üçüncü parti numaraları sadece referans amaçlı kullanılmaktadır.

CAMRY I XV10 1991 - 1996

Resim	Ürün Kodu ve Açıklaması	Detay	OEM
	TO6003 SALINCAK ÖN SAĞ	Ağırlık : 5,65 kg / 12.456 lb Malzeme Türü : Döküm Çelik	48068-33010, 48068-33020
	TO6003J SALINCAK ÖN SAĞ	Ağırlık : 4,85 kg / 10.692 lb Malzeme Türü : Döküm Çelik	48068-33010*, 48068-33010 48068-33020*, 48068-33020
	TO6004 SALINCAK ÖN SOL	Ağırlık : 5,65 kg / 12.456 lb Malzeme Türü : Döküm Çelik	48069-33010, 48069-33020
	TO6004J SALINCAK ÖN SOL	Ağırlık : 4,85 kg / 10.692 lb Malzeme Türü : Döküm Çelik	48069-33010*, 48069-33010 48069-33020*, 48069-33020
	TO9006 SALINCAK ALT SOL VE SAĞ	Ağırlık : 1.005 kg / 2.216 lb Malzeme Türü : Çelik Boru	48730-12010, 48780-12010 48780-12020, 48780-12080












CAMRY II XV20 1996 - 2001

Resim	Ürün Kodu ve Açıklaması	Detay	OEM
	TO1005 ROTİL ÖN ALT SAĞ - SOL Ø17,5	Ağırlık : 0,815 kg / 1.797 lb Konik Ölçüsü : Ø17,5 Bağlantı Delik Çapı : Ø12 / M12X1,25 Aşık Diş Çapı : M14X1,5	43330-09050, 43330-09051 43330-39285, 43330-39435 5051178
	TO2002 ROTBAŞI ÖN SAĞ - SOL RE3330	Ağırlık : 0,346 kg / 0.763 lb Uzunluk : 84 mm / 3.31 inch Gövde Diş Çapı : M15X1,5 Aşık Diş Çapı : M12X1,25 Aşık Konik Çapı : Ø12,6	45046-09190, 45046-29255 45046-59115
	TO3830 ROTMİLİ ÖN SAĞ - SOL 336 RE3830	Ağırlık : 0,749 kg / 1.651 lb Uzunluk : 336 mm / 13.23 inch Gövde Diş Çapı : M14X1,5 Aşık Diş Çapı : M15X1,5	45046-29355, 45503-09030 45503-09040, 45503-29355 45503-39055, 45503-39135

TO8001 / Süspansiyon Kit Ön
CAMRY
II XV20
1996 - 2001

Kit Parçaları

Resim	Ürün Kodu / Adı	OEM	OEM	Ürün Kodu / Adı	Resim
	TO1005 Rotil Ön Alt Sağ - Sol Ø17,5	43330-09050, 43330-09051 43330-39285, 43330-39435 5051178	45046-09190, 45046-29255 45046-59115	TO2002 Rotbaşı Ön Sağ - Sol Re3330	
	TO3830 Rotmili Ön Sağ - Sol 336 Re3830	45046-29355, 45503-09030 45503-09040, 45503-29355 45503-39055, 45503-39135	4882006030, 48820-06030 4882033020, 48820-33020	TO4003 Z Rot Ön Sağ Metal Re3931	
	TO4004 Z Rot Ön Sol Metal Re3932	4881033010, 48810-33010	48068-06040, 48068-06050 48068-33030, 48068-33031 48068-48010	TO6005J Salıncak Ön Sağ Alt	
	TO6006J Salıncak Ön Sol Alt	48069-33030, 48069-33031			

CAMRY
II XV20
1996 - 2001

Resim	Ürün Kodu ve Açıklaması	Detay	OEM
	TO20023830 ROT TAKIMI ÖN	Ağırlık : 1,050 kg / 2.315 lb Rotbaşı : TO2002 Rotmilii : TO3830	
	TO4002 Z ROT ARKA SAĞ - SOL RE3933	Ağırlık : 0,27 kg / 0.595 lb Uzunluk : 195 mm / 7.68 inch Aşık Diş Çapı : M10X1,25 Not : ARKA	48810-06030, 4883033010 48830-33010, 4883051010
	TO4003 Z ROT ÖN SAĞ METAL RE3931	Ağırlık : 0,357 kg / 0.787 lb Malzeme Türü : Metal Uzunluk : 285 mm / 11.22 inch Aşık Diş Çapı : M10X1,25 Not : ÖN	4882006030, 48820-06030 4882033020, 48820-33020
	TO4004 Z ROT ÖN SOL METAL RE3932	Ağırlık : 0,358 kg / 0.789 lb Malzeme Türü : Metal Uzunluk : 285 mm / 11.22 inch Aşık Diş Çapı : M10X1,25 Not : ÖN	4881033010, 48810-33010
	TO6005 SALINCAK ÖN SAĞ ALT	Ağırlık : 4,85 kg / 10.692 lb Malzeme Türü : Döküm Çelik	48068-06040, 48068-06050 48068-33030, 48068-33031 48068-48010
	TO6005J SALINCAK ÖN SAĞ ALT	Ağırlık : 4,85 kg / 10.692 lb Malzeme Türü : Döküm Çelik	48068-06040, 48068-06050 48068-33030, 48068-33031 48068-48010
	TO6006 SALINCAK ÖN SOL ALT	Ağırlık : 4,85 kg / 10.692 lb Malzeme Türü : Döküm Çelik	48069-06040, 48069-06050 48069-33030, 48069-33031 48069-48010
	TO6006J SALINCAK ÖN SOL ALT	Ağırlık : 4,85 kg / 10.692 lb Malzeme Türü : Döküm Çelik	48069-33030, 48069-33031
	TO9006 SALINCAK ALT SOL VE SAĞ	Ağırlık : 1.005 kg / 2.216 lb Malzeme Türü : Çelik Boru	48730-12010, 48780-12010 48780-12020, 48780-12080
	TO9028 SALINCAK	Ağırlık : 0,985 kg / 2.172 lb Malzeme Türü : Çelik Boru	48710-06010, 48710-33040 48710-33060, 48710-AA010
	TO9034 SALINCAK ALT ÖNDEN	Ağırlık : 0,930 kg / 2.050 lb Malzeme Türü : Çelik Boru	48710-02060

* Bu sayfada ve katalogdaki tüm araçların adları, markaları, modelleri, sembolleri, logoları, orjinal numaraları (oe) ve diğer üçüncü parti numaraları sadece referans amaçlı kullanılmaktadır.

CAMRY
II XV20
1996 - 2001












Resim	Ürün Kodu ve Açıklaması	Detay	OEM
	TO9046 SALINCAK ALT ARKADAN SAĞ	Ağırlık : 1,465 kg / 3.230 lb Malzeme Türü : Çelik Boru	48730-AA020
	TO9047 SALINCAK ALT ARKADAN SOL	Ağırlık : 1,465 kg / 3.230 lb Malzeme Türü : Çelik Boru	48740-AA020
	TO10001 SALINCAK VE DENG KOLU BURCU ARKA ALT	Şasi (Ön / Arka) : ARKA Yön : Alt Ağırlık : 0.169 kg / 0.373 lb	Part of 4871006040, Part of 4871006120 Part of 4873007020, Part of 4873007040
	TO11071 SALINCAK VE DENG KOLU BURCU ARKA ALT	Şasi (Ön / Arka) : ARKA Yön : Alt	4871002060*, 4871033040*

CAMRY
III XV30
2001 - 2006

Resim	Ürün Kodu ve Açıklaması	Detay	OEM
	TO1006 ROTİL SAĞ	Ağırlık : 0,81 kg / 1.786 lb Konik Ölçüsü : Ø17,5 Bağlantı Delik Çapı : Ø12 / M12X1,25 Aşık Dış Çapı : M14X1,5	4333009160, 43330-09160 4333009560, 43330-09560 4333029405, 43330-29405 4333029615, 43330-29615 4334029615, 43340-29615
	TO1007 ROTİL SOL	Ağırlık : 0,81 kg / 1.786 lb Konik Ölçüsü : Ø17,5 Bağlantı Delik Çapı : Ø12 / M12X1,25 Aşık Dış Çapı : M14X1,5	43340-09010, 4334009080 43340-09080, 4334029175 43340-29175, 4334029215 43340-29215, K90346 K-90346
	TO2006 ROTBAŞI SAĞ	Ağırlık : 0,689 kg / 1.519 lb Uzunluk : 190 mm / 7.48 inch Gövde Dış Çapı : M15X1,5 Aşık Dış Çapı : M12X1,25 Aşık Konik Çapı : Ø12,6	45460-39615
	TO2007 ROTBAŞI SOL	Ağırlık : 0,74 kg / 1.631 lb Uzunluk : 190 mm / 7.48 inch Gövde Dış Çapı : M15X1,5 Aşık Dış Çapı : M12X1,25 Aşık Konik Çapı : Ø12,6	45470-39215
	TO2008 ROTBAŞI SAĞ	Ağırlık : 0,689 kg / 1.519 lb Uzunluk : 191 mm / 7.52 inch Gövde Dış Çapı : M15X1,5 Aşık Dış Çapı : M12X1,25 Aşık Konik Çapı : Ø13,5	4546039635, 45460-39635 ES80602
	TO2009 ROTBAŞI SOL	Ağırlık : 0,56 kg / 1.235 lb Uzunluk : 191 mm / 7.52 inch Gövde Dış Çapı : M15X1,5 Aşık Dış Çapı : M12X1,25 Aşık Konik Çapı : Ø13,5	4547009040, 4547039225 45470-39225, ES80603

* Bu sayfada ve katalogdaki tüm araçların adları, markaları, modelleri, sembolleri, logoları, orjinal numaraları (oe) ve diğer üçüncü parti numaraları sadece referans amaçlı kullanılmaktadır.

CAMRY
III XV30
2001 - 2006









Resim	Ürün Kodu ve Açıklaması	Detay	OEM
	TO3843 ROTMİLİ	Ağırlık : 0,667 kg / 1.470 lb Uzunluk : 236.8 mm / 9.32 inch Gövde Diş Çapı : M14X1,5 Aşık Diş Çapı : M15X1,5	45503-09230, 45503-39225
	TO4005 Z ROT ÖN L0260	Ağırlık : 0,379 kg / 0.836 lb Uzunluk : 260 mm / 10.24 inch Aşık Diş Çapı : M12X1,25	48820-06040, 48820-28050
	TO4006 Z ROT L=237	Ağırlık : 0,328 kg / 0.723 lb Uzunluk : 237 mm / 9.33 inch Aşık Diş Çapı : M10X1,25	48830-06020, 4883006030 48830-06030, 48830-06050 4883048010, 48830-48010
	TO6069 SALINCAK ALT SAĞ	Ağırlık : 4,063 kg / 8.957 lb Malzeme Türü : Sac Metal	48068-33050**, 48068-33050 48068-33070
	TO6069J SALINCAK ALT SAĞ	Ağırlık : 3,218 kg / 7.094 lb Malzeme Türü : Sac Metal	48068-33050, 48068-33070
	TO6070 SALINCAK ALT SOL	Ağırlık : 4,063 kg / 8.957 lb Malzeme Türü : Sac Metal	48069-33050**, 48069-33050 48069-33070
	TO6070J SALINCAK ALT SOL	Ağırlık : 3,218 kg / 7.094 lb Malzeme Türü : Sac Metal	48069-33050, 48069-33070
	TO9006 SALINCAK ALT SOL VE SAĞ	Ağırlık : 1.005 kg / 2.216 lb Malzeme Türü : Çelik Boru	48730-12010, 48780-12010 48780-12020, 48780-12080
	TO11032 SALINCAK VE DENGE KOLU BURCU SOL VE SAĞ	Yön : Sol Ve Sağ Ağırlık : 0,278 kg / 0.613 lb	48068-08020-P, 48068-08021-P 48069-08020-P, 48069-08021-P
	TO11033 SALINCAK VE DENGE KOLU BURCU ÖN SOL VE SAĞ	Şasi (Ön / Arka) : ÖN Yön : Sol Ve Sağ Ağırlık : 0,39 kg / 0.860 lb	48068-08020-P, 48068-08021-P 48069-08020-P, 48069-08021-P
	TO12041 MOTOR TAKOZU ÖN ÜST SAĞ	Şasi (Ön / Arka) : ÖN Yön : Üst Sağ Ağırlık : 1,140 kg / 2.513 lb	12363-28060, 12363-28061

* Bu sayfada ve katalogdaki tüm araçların adları, markaları, modelleri, sembolleri, logoları, orjinal numaraları (oe) ve diğer üçüncü parti numaraları sadece referans amaçlı kullanılmaktadır.

CAMRY
III XV30
2001 - 2006












Resim	Ürün Kodu ve Açıklaması	Detay	OEM
	TO12042 MOTOR TAKOZU ÖN SAĞ	Şasi (Ön / Arka) : ÖN Yön : Sağ Ağırlık : 2,405 kg / 5.302 lb	12362-28100, 12362-28190 12362-36030
	TO12055 MOTOR TAKOZU ÖN SAĞ	Şasi (Ön / Arka) : ÖN Yön : Sağ Ağırlık : 1,085 kg / 2.392 lb	12309-0H041, 12363-0H040 12363-28090

CAMRY
IV XV40
2007 - 2011

Resim	Ürün Kodu ve Açıklaması	Detay	OEM
	TO1041 ROTİL ALT SAĞ	Ağırlık : 0,905 kg / 1.995 lb Konik Ölçüsü : Ø17,5 Bağlantı Delik Çapı : Ø12,5 / Ø10,5 Aşık Dış Çapı : M14X1,5	43330-39775
	TO1042 ROTİL ALT SOL	Ağırlık : 0,905 kg / 1.995 lb Konik Ölçüsü : Ø17,5 Bağlantı Delik Çapı : Ø12,5 / Ø10,5 Aşık Dış Çapı : M14X1,5	43340-39545
	TO2008 ROTBAŞI SAĞ	Ağırlık : 0,689 kg / 1.519 lb Uzunluk : 191 mm / 7.52 inch Gövde Dış Çapı : M15X1,5 Aşık Dış Çapı : M12X1,25 Aşık Konik Çapı : Ø13,5	4546039635, 45460-39635 ES80602
	TO2009 ROTBAŞI SOL	Ağırlık : 0,56 kg / 1.235 lb Uzunluk : 191 mm / 7.52 inch Gövde Dış Çapı : M15X1,5 Aşık Dış Çapı : M12X1,25 Aşık Konik Çapı : Ø13,5	4547009040, 4547039225 45470-39225, ES80603
	TO3030 ROTMİLİ	Ağırlık : 0,662 kg / 1.459 lb Uzunluk : 247 mm / 9.72 inch Gövde Dış Çapı : M14X1,5 Aşık Dış Çapı : M15X1,5	45503-39275
	TO4057 Z ROT ÖN L=260	Ağırlık : 0,42 kg / 0.926 lb Uzunluk : 260 mm / 10.24 inch	48820-33040
	TO4057A Z ROT ÖN L=260	Ağırlık : 0,413 kg / 0.911 lb Malzeme Türü : Metal Uzunluk : 260 mm / 10.24 inch Aşık Dış Çapı : M12X1,25	48820-06050, 48820-33040 4882033070
	TO4062 Z ROT SOL VE SAĞ METAL	Ağırlık : 0,345 kg / 0.761 lb Malzeme Türü : Metal Uzunluk : 262 mm / 10.31 inch Aşık Dış Çapı : M10X1,5	4883006060, 48830-06060 48830-06070, 48830-33040




* Bu sayfada ve katalogdaki tüm araçların adları, markaları, modelleri, sembolleri, logoları, orjinal numaraları (oe) ve diğer üçüncü parti numaraları sadece referans amaçlı kullanılmaktadır.

CAMRY
IV XV40
2007 - 2011








Resim	Ürün Kodu ve Açıklaması	Detay	OEM
	TO6061 SALINCAK ÖN ALT SAĞ	Ağırlık : 4,262 kg / 9.396 lb Malzeme Türü : Sac Metal	4806806150, 48068-06150 48068-06160, 48068-06170 4806807050, 48068-07050 48068-0E020, 48068-28120 48068-33060, 4806833070
	TO6061J SALINCAK ÖN ALT SAĞ	Ağırlık : 4,262 kg / 9.396 lb Malzeme Türü : Sac Metal	4806806150, 4806807040 4806807050, 4806833070 48068-33070
	TO6062 SALINCAK ÖN ALT SOL	Ağırlık : 4,262 kg / 9.396 lb Malzeme Türü : Sac Metal	4806806150, 4806807050 4806833070, 48069-06150 48069-07050
	TO6062J SALINCAK ÖN ALT SOL	Ağırlık : 4,262 kg / 9.396 lb Malzeme Türü : Sac Metal	4806906150, 4806907040 4806907050, 4806933070 48069-33070
	TO9014 SALINCAK ARKA ALT	Ağırlık : 0,936 kg / 2.064 lb Malzeme Türü : Çelik Boru	4871006040, 4871006120 4873007020, 4873007040 4873033110
	TO9015 SALINCAK ARKA ÖNDEN	Ağırlık : 0,830 kg / 1.830 lb Malzeme Türü : Çelik Boru	4871006110, 4871006130 4871007010, 4871033130
	TO9017 SALINCAK ARKA SAĞ ALT	Ağırlık : 1,280 kg / 2.822 lb Malzeme Türü : Çelik Boru	4873007040, 4873033100
	TO9018 SALINCAK ARKA SOL ALT	Ağırlık : 1,280 kg / 2.822 lb Malzeme Türü : Çelik Boru	4874007020, 4874033100
	TO10001 SALINCAK VE DENGELİ KOLU BURCU ARKA ALT	Şasi (Ön / Arka) : ARKA Yön : Alt Ağırlık : 0.169 kg / 0.373 lb	Part of 4871006040, Part of 4871006120 Part of 4873007020, Part of 4873007040
	TO11032 SALINCAK VE DENGELİ KOLU BURCU SOL VE SAĞ	Yön : Sol Ve Sağ Ağırlık : 0,278 kg / 0.613 lb	Part of 4873033110 48068-08020-P, 48068-08021-P 48069-08020-P, 48069-08021-P
	TO11033 SALINCAK VE DENGELİ KOLU BURCU ÖN SOL VE SAĞ	Şasi (Ön / Arka) : ÖN Yön : Sol Ve Sağ Ağırlık : 0,39 kg / 0.860 lb	48068-08020-P, 48068-08021-P 48069-08020-P, 48069-08021-P

* Bu sayfada ve katalogdaki tüm araçların adları, markaları, modelleri, sembolleri, logoları, orijinal numaraları (oe) ve diğer üçüncü parti numaraları sadece referans amaçlı kullanılmaktadır.

CAMRY IV XV40 2007 - 2011

Resim	Ürün Kodu ve Açıklaması	Detay	OEM
	TO12018 MOTOR TAKOZU ÖN SOL	Şasi (Ön / Arka) : ÖN Yön : Sol Ağırlık : 2,105 kg / 4.641 lb	12372-0H090, 12372-0H100 12372-0P010, 12372-0V020 12372-28200, 12372-31010 12372-36040
	TO12024 MOTOR TAKOZU ÖN	Şasi (Ön / Arka) : ÖN	12361-0H110, 12361-28220 12361-28221, 12361-36080
	TO12035 MOTOR TAKOZU ARKA SAĞ	Şasi (Ön / Arka) : ARKA Yön : Sağ Ağırlık : 1,355 kg / 2.987 lb	12309-0H060, 12309-0H070 12309-0H080, 12309-0H081 12309-28160

CAMRY V XV50 2012 - 2014





Resim	Ürün Kodu ve Açıklaması	Detay	OEM
	TO1041 ROTİL ALT SAĞ	Ağırlık : 0,905 kg / 1.995 lb Konik Ölçüsü : Ø17,5 Bağlantı Delik Çapı : Ø12,5 / Ø10,5 Aşık Diş Çapı : M14X1,5	43330-39775
	TO1042 ROTİL ALT SOL	Ağırlık : 0,905 kg / 1.995 lb Konik Ölçüsü : Ø17,5 Bağlantı Delik Çapı : Ø12,5 / Ø10,5 Aşık Diş Çapı : M14X1,5	43340-39545
	TO2078 ROTBAŞI SAĞ	Ağırlık : 0,88 kg / 1.940 lb	4546009230
	TO2079 ROTBAŞI SOL	Ağırlık : 0,88 kg / 1.940 lb	4547009140
	TO2105 ROTBAŞI SAĞ	Ağırlık : 0,865 kg / 1.907 lb	45460-80005
	TO2106 ROTBAŞI SOL	Ağırlık : 0,865 kg / 1.907 lb	45470-39345
	TO4057A Z ROT ÖN L=260	Ağırlık : 0,413 kg / 0.911 lb Malzeme Türü : Metal Uzunluk : 260 mm / 10.24 inch Aşık Diş Çapı : M12X1,25	48820-06050, 48820-33040 4882033070

* Bu sayfada ve katalogdaki tüm araçların adları, markaları, modelleri, sembolleri, logoları, orjinal numaraları (oe) ve diğer üçüncü parti numaraları sadece referans amaçlı kullanılmaktadır.

CAMRY
V XV50
2012 - 2014


Resim	Ürün Kodu ve Açıklaması	Detay	OEM
	TO6061 SALINCAK ÖN ALT SAĞ	Ağırlık : 4,262 kg / 9.396 lb Malzeme Türü : Sac Metal	4806806150, 48068-06150 48068-06160, 48068-06170 4806807050, 48068-07050 48068-0E020, 48068-28120 48068-33060, 4806833070
	TO6061J SALINCAK ÖN ALT SAĞ	Ağırlık : 4,262 kg / 9.396 lb Malzeme Türü : Sac Metal	4806806150, 4806807040 4806807050, 4806833070 48068-33070
	TO6062 SALINCAK ÖN ALT SOL	Ağırlık : 4,262 kg / 9.396 lb Malzeme Türü : Sac Metal	4806806150, 4806807050 4806833070, 48069-06150 48069-07050
	TO6062J SALINCAK ÖN ALT SOL	Ağırlık : 4,262 kg / 9.396 lb Malzeme Türü : Sac Metal	4806906150, 4806907040 4806907050, 4806933070 48069-33070
	TO11032 SALINCAK VE DENGE KOLU BURCU SOL VE SAĞ	Yön : Sol Ve Sağ Ağırlık : 0,278 kg / 0.613 lb	48068-08020-P, 48068-08021-P 48069-08020-P, 48069-08021-P
	TO11033 SALINCAK VE DENGE KOLU BURCU ÖN SOL VE SAĞ	Şasi (Ön / Arka) : ÖN Yön : Sol Ve Sağ Ağırlık : 0,39 kg / 0.860 lb	48068-08020-P, 48068-08021-P 48069-08020-P, 48069-08021-P

CAMRY
V XV50 FACELIFT
2015 - 2017

Resim	Ürün Kodu ve Açıklaması	Detay	OEM
	TO1041 ROTİL ALT SAĞ	Ağırlık : 0,905 kg / 1.995 lb Konik Ölçüsü : Ø17,5 Bağlantı Delik Çapı : Ø12,5 / Ø10,5 Aşık Diş Çapı : M14X1,5	43330-39775
	TO1042 ROTİL ALT SOL	Ağırlık : 0,905 kg / 1.995 lb Konik Ölçüsü : Ø17,5 Bağlantı Delik Çapı : Ø12,5 / Ø10,5 Aşık Diş Çapı : M14X1,5	43340-39545
	TO2078 ROTBAŞI SAĞ	Ağırlık : 0,88 kg / 1.940 lb	4546009230
	TO2079 ROTBAŞI SOL	Ağırlık : 0,88 kg / 1.940 lb	4547009140

* Bu sayfada ve katalogdaki tüm araçların adları, markaları, modelleri, sembolleri, logoları, orjinal numaraları (oe) ve diğer üçüncü parti numaraları sadece referans amaçlı kullanılmaktadır.

CAMRY
V XV50 FACELIFT
2015 - 2017












Resim	Ürün Kodu ve Açıklaması	Detay	OEM
	TO2105 ROTBAŞI SAĞ	Ağırlık : 0,865 kg / 1.907 lb	45460-80005
	TO2106 ROTBAŞI SOL	Ağırlık : 0,865 kg / 1.907 lb	45470-39345
	TO4068A Z ROT SOL VE SAĞ METAL	Ağırlık : 0,375 kg / 0.827 lb Malzeme Türü : Metal Uzunluk : 260 mm / 10.24 inch Aşık Diş Çapı : M12X1,25	4882006090
	TO6061 SALINCAK ÖN ALT SAĞ	Ağırlık : 4,262 kg / 9.396 lb Malzeme Türü : Sac Metal	4806806150, 48068-06150 48068-06160, 48068-06170 4806807050, 48068-07050 48068-0E020, 48068-28120 48068-33060, 4806833070
	TO6061J SALINCAK ÖN ALT SAĞ	Ağırlık : 4,262 kg / 9.396 lb Malzeme Türü : Sac Metal	4806806150, 4806807040 4806807050, 4806833070 48068-33070
	TO6062 SALINCAK ÖN ALT SOL	Ağırlık : 4,262 kg / 9.396 lb Malzeme Türü : Sac Metal	4806806150, 4806807050 4806833070, 48069-06150 48069-07050
	TO6062J SALINCAK ÖN ALT SOL	Ağırlık : 4,262 kg / 9.396 lb Malzeme Türü : Sac Metal	4806906150, 4806907040 4806907050, 4806933070 48069-33070
	TO11032 SALINCAK VE DENGE KOLU BURCU SOL VE SAĞ	Yön : Sol Ve Sağ Ağırlık : 0,278 kg / 0.613 lb	48068-08020-P, 48068-08021-P 48069-08020-P, 48069-08021-P
	TO11033 SALINCAK VE DENGE KOLU BURCU ÖN SOL VE SAĞ	Şasi (Ön / Arka) : ÖN Yön : Sol Ve Sağ Ağırlık : 0,39 kg / 0.860 lb	48068-08020-P, 48068-08021-P 48069-08020-P, 48069-08021-P

CAMRY
V XV70
2018 - 2024

Resim	Ürün Kodu ve Açıklaması	Detay	OEM
	TO1039 ROTİL ALT	Ağırlık : 0,763 kg / 1.682 lb	43330-09A30

* Bu sayfada ve katalogdaki tüm araçların adları, markaları, modelleri, sembolleri, logoları, orjinal numaraları (oe) ve diğer üçüncü parti numaraları sadece referans amaçlı kullanılmaktadır.

CAMRY
V XV70
2018 - 2024

Resim	Ürün Kodu ve Açıklaması	Detay	OEM
	TO2107 ROTBAŞI SAĞ	Ağırlık : 0,884 kg / 1.949 lb	45460-09280, 45460-80008
	TO2108 ROTBAŞI SOL	Ağırlık : 0,884 kg / 1.949 lb	45470-09180, 45470-39365
	TO4102 Z ROT ARKA	Ağırlık : 0,425 kg / 0.937 lb Uzunluk : 174 mm / 6.85 inch	48830-0R030
	TO4103 Z ROT ÖN METAL	Ağırlık : 0,467 kg / 1.030 lb Malzeme Türü : Metal Uzunluk : 134 mm / 5.28 inch	48820-0R050, 48820-33100
	TO6145 SALINCAK VE DENGE KOLU ÖN ALT SAĞ SAC LEVHA	Ağırlık : 4,840 kg / 10.670 lb Malzeme Türü : Sac Metal	48068-06200, 48068-33090
	TO6145J SALINCAK VE DENGE KOLU ÖN ALT SAĞ SAC LEVHA	Ağırlık : 4,017 kg / 8.856 lb Malzeme Türü : Sac Metal	48068-06200*, 48068-33090*
	TO6146 SALINCAK VE DENGE KOLU ÖN ALT SOL SAC LEVHA	Ağırlık : 4,840 kg / 10.670 lb Malzeme Türü : Sac Metal	48069-06200, 48069-33090
	TO6146J SALINCAK VE DENGE KOLU ÖN ALT SOL SAC LEVHA	Ağırlık : 4,017 kg / 8.856 lb Malzeme Türü : Sac Metal	48069-06200*, 48069-33090*
	TO9013 SALINCAK ARKA ALT	Ağırlık : 0,862 kg / 1.900 lb Malzeme Türü : Çelik Boru	4871047010
	TO9051 SALINCAK VE DENGE KOLU ARKA ALT SAC LEVHA	Ağırlık : 0,855 kg / 1.885 lb Malzeme Türü : Çelik Boru	48710-0R050
	TO11011 SALINCAK VE DENGE KOLU BURCU ARKA ALT	Şasi (Ön / Arka) : ARKA Yön : Alt Ağırlık : 0,215 kg / 0.474 lb	48710-0R050*

* Bu sayfada ve katalogdaki tüm araçların adları, markaları, modelleri, sembolleri, logoları, orjinal numaraları (oe) ve diğer üçüncü parti numaraları sadece referans amaçlı kullanılmaktadır.

CAMRY
V XV70
2018 - 2024





Resim	Ürün Kodu ve Açıklaması	Detay	OEM
	TO11012 SALINCAK VE DENGE KOLU BURCU ARKA ALT	Şasi (Ön / Arka) : ARKA Yön : Alt Ağırlık : 0,280 kg / 0.617 lb	48710-47010*

CARINA
T17
1987 - 1993







Resim	Ürün Kodu ve Açıklaması	Detay	OEM
	TO1010 ROTİL ÖN ALT SAĞ - SOL Ø15,2 RE3513	Ağırlık : 0,735 kg / 1.620 lb Konik Ölçüsü : Ø15,2 Bağlantı Delik Çapı : Ø12 / M12X1,25 Aşık Diş Çapı : M14X1,5 Rotil Gövde Çapı : Ø44	4333009030, 4333019095 43330-19095, 4333029265 43330-29265, 4333029315 43330-29315, 4333029375 43330-29375
	TO2018 ROTBAŞI SAĞ RE3326	Ağırlık : 0,555 kg / 1.224 lb Uzunluk : 190 mm / 7.48 inch Gövde Diş Çapı : M15X1,5 Aşık Diş Çapı : M12X1,25 Aşık Konik Çapı : Ø12,6	4504629275, 45046-29275 4504629335, 45046-29335
	TO2019 ROTBAŞI SOL RE3325	Ağırlık : 0,557 kg / 1.228 lb Uzunluk : 190 mm / 7.48 inch Gövde Diş Çapı : M15X1,5 Aşık Diş Çapı : M12X1,25 Aşık Konik Çapı : Ø12,6	4504729075, 45047-29075 4504729105, 45047-29105
	TO3819 ROTMİLİ SAĞ-SOL 239 RE3819	Ağırlık : 0,519 kg / 1.144 lb Uzunluk : 239 mm / 9.41 inch Gövde Diş Çapı : M14X1,5 Aşık Diş Çapı : M15X1,5	4550329435, 45503-29435 4550329615, 45503-29615
	TO4013 Z ROT ÖN SAĞ METAL RE3912	Ağırlık : 0,226 kg / 0.498 lb Malzeme Türü : Metal Uzunluk : 70 mm / 2.76 inch Aşık Diş Çapı : M10X1,25	4882020040, 48820-20040 4882044010, 48820-44010
	TO4014 Z ROT ÖN SOL METAL RE3918	Ağırlık : 0,226 kg / 0.498 lb Malzeme Türü : Metal Uzunluk : 70 mm / 2.76 inch Aşık Diş Çapı : M10X1,25	4881020020, 48810-20020 4881044010, 48810-44010
	TO6017J SALINCAK ÖN ALT SAĞ	Ağırlık : 3.65 kg / 8.047 lb Malzeme Türü : Sac Metal	48068-20200
	TO6018J SALINCAK ÖN ALT SOL	Ağırlık : 3.65 kg / 8.047 lb Malzeme Türü : Sac Metal	48069-20200
	TO11001 SALINCAK VE DENGE KOLU BURCU ORTA SOL VE SAĞ B53112	Yön : Orta Sol Ve Sağ Ağırlık : 0,118 kg / 0.260 lb	4806812181, 4806902010 4806912181, 48654-12070

* Bu sayfada ve katalogdaki tüm araçların adları, markaları, modelleri, sembolleri, logoları, orjinal numaraları (oe) ve diğer üçüncü parti numaraları sadece referans amaçlı kullanılmaktadır.

CARINA
T17
1987 - 1993

Resim	Ürün Kodu ve Açıklaması	Detay	OEM
	TO12025 MOTOR TAKOZU	Ağırlık : 0,835 kg / 1.841 lb	12361-74070
	TO14000 AKS KÖRÜĞÜ +KELEPÇE+YAĞ. DIŞ	Ağırlık : 0.264 kg / 0.582 lb	04438-12172, 4344717021 43447-17021, 43447-17021-B 443812172
	TO14001 AKS KÖRÜĞÜ +KELEPÇE+YAĞ. DIŞ	Ağırlık : 0.27 kg / 0.595 lb	04438-12172, 43447-17021 43447-17021-B, 443812172
	TO14002 AKS KÖRÜĞÜ +KELEPÇE+YAĞ. İÇ TK.	Ağırlık : 0.119 kg / 0.262 lb	04438-12410, 443812410

CARINA
T19
1992 - 1997

Resim	Ürün Kodu ve Açıklaması	Detay	OEM
	TO1010 ROTİL ÖN ALT SAĞ - SOL Ø15,2 RE3513	Ağırlık : 0,735 kg / 1.620 lb Konik Ölçüsü : Ø15,2 Bağlantı Delik Çapı : Ø12 / M12X1,25 Aşık Diş Çapı : M14X1,5 Rotil Gövde Çapı : Ø44	4333009030, 4333019095 43330-19095, 4333029265 43330-29265, 4333029315 43330-29315, 4333029375 43330-29375
	TO2016 ROTBAŞI ÖN SAĞ RE3331	Ağırlık : 0,543 kg / 1.197 lb Uzunluk : 189 mm / 7.44 inch Gövde Diş Çapı : M14X1,5 Aşık Diş Çapı : M12X1,25 Aşık Konik Çapı : Ø12,6	45046-09050, 4504609100 45046-09100, 4504629365 45046-29365
	TO2017 ROTBAŞI ÖN SOL RE3332	Ağırlık : 0,55 kg / 1.213 lb Uzunluk : 189 mm / 7.44 inch Gövde Diş Çapı : M14X1,5 Aşık Diş Çapı : M12X1,25 Aşık Konik Çapı : Ø12,6	4504709030, 45047-09030 4504729125, 45047-29125
	TO3834 ROTMİLİ ÖN SAĞ - SOL 240 RE3834	Ağırlık : 0,459 kg / 1.012 lb Uzunluk : 240 mm / 9.45 inch Gövde Diş Çapı : M14X1,5 Aşık Diş Çapı : M14X1,5	4550305010, 45503-05010 4550329435, 45503-29435 45503-29615
	TO4013 Z ROT ÖN SAĞ METAL RE3912	Ağırlık : 0,226 kg / 0.498 lb Malzeme Türü : Metal Uzunluk : 70 mm / 2.76 inch Aşık Diş Çapı : M10X1,25	4882020040, 48820-20040 4882044010, 48820-44010
	TO4014 Z ROT ÖN SOL METAL RE3918	Ağırlık : 0,226 kg / 0.498 lb Malzeme Türü : Metal Uzunluk : 70 mm / 2.76 inch Aşık Diş Çapı : M10X1,25	4881020020, 48810-20020 4881044010, 48810-44010

* Bu sayfada ve katalogdaki tüm araçların adları, markaları, modelleri, sembolleri, logoları, orjinal numaraları (oe) ve diğer üçüncü parti numaraları sadece referans amaçlı kullanılmaktadır.

CARINA
T19
1992 - 1997

Resim	Ürün Kodu ve Açıklaması	Detay	OEM
	TO4021 Z ROT ARKA SAĞ-SOL METAL RE3911	Ağırlık : 0,24 kg / 0.529 lb Malzeme Türü : Metal Uzunluk : 104 mm / 4.09 inch Aşık Diş Çapı : M10X1,25	48830-12050, 4883012060 4883020010, 48830-20010 4883032010, 48830-32010 4883032020
	TO6019 SALINCAK ÖN SAĞ	Ağırlık : 4,332 kg / 9.550 lb Malzeme Türü : Sac Metal	48068-20260*, 48068-20260
	TO6019J SALINCAK ÖN SAĞ RE4013	Ağırlık : 3,629 kg / 8.001 lb Malzeme Türü : Sac Metal	4806820260, 48068-20260
	TO6020 SALINCAK ÖN SOL	Ağırlık : 4,332 kg / 9.550 lb Malzeme Türü : Sac Metal	48069-20260*, 48069-20260
	TO6020J SALINCAK ÖN SOL RE4014	Ağırlık : 3,6 kg / 7.937 lb Malzeme Türü : Sac Metal	4806920260, 48069-20260
	TO11014 SALINCAK VE DENGE KOLU BURCU ÖN SOL VE SAĞ	Şasi (Ön / Arka) : ÖN Yön : Sol Ve Sağ Ağırlık : 0,286 kg / 0.631 lb Not : 60 X 55 X 31 X 23	48655-20140
	TO11022 SALINCAK VE DENGE KOLU BURCU ORTA SOL VE SAĞ B53121	Yön : Orta Sol Ve Sağ Ağırlık : 0,153 kg / 0.337 lb	48068 05070*, 4806802080
	TO12019 MOTOR TAKOZU ÖN SOL	Şasi (Ön / Arka) : ÖN Yön : Sol Ağırlık : 1,375 kg / 3.031 lb	12372-74620
	TO12030 MOTOR TAKOZU	Ağırlık : 1,215 kg / 2.679 lb	12371-16270, 12371-74320
	TO14000 AKS KÖRÜĞÜ +KELEPÇE+YAĞ. DIŞ	Ağırlık : 0.264 kg / 0.582 lb	04438-12172, 4344717021 43447-17021, 43447-17021-B 443812172
	TO14001 AKS KÖRÜĞÜ +KELEPÇE+YAĞ. DIŞ	Ağırlık : 0.27 kg / 0.595 lb	04438-12172, 43447-17021 43447-17021-B, 443812172

* Bu sayfada ve katalogdaki tüm araçların adları, markaları, modelleri, sembolleri, logoları, orjinal numaraları (oe) ve diğer üçüncü parti numaraları sadece referans amaçlı kullanılmaktadır.

CARINA
T19
1992 - 1997

Resim	Ürün Kodu ve Açıklaması	Detay	OEM
	TO14002 AKS KÖRÜĞÜ +KELEPÇE+YAĞ. İÇ TK.	Ağırlık : 0.119 kg / 0.262 lb	04438-12410, 443812410

CELICA
T23
1999 - 2005










Resim	Ürün Kodu ve Açıklaması	Detay	OEM
	TO1014 ROTİL ALT SOL VE SAĞ Ø15,2 RE3541	Ağırlık : 0,777 kg / 1.713 lb Konik Ölçüsü : Ø15,2 Bağlantı Delik Çapı : Ø12 / M12X1,25 Aşık Diş Çapı : M14X1,5	4333009070, 4333009090 43330-09090, 4333009230 43330-09230, 43330-09360 4333019115, 43330-19115 4333019185, 43330-49185
	TO2044 ROTBAŞI SAĞ M14X1,5	Ağırlık : 0,492 kg / 1.085 lb Uzunluk : 129,5 mm / 5.10 inch Gövde Diş Çapı : M14X1,5 Aşık Diş Çapı : M12X1,25 Aşık Konik Çapı : Ø12,5	45046-49085
	TO2045 ROTBAŞI SOL M14X1,5	Ağırlık : 0,492 kg / 1.085 lb Uzunluk : 129,5 mm / 5.10 inch Gövde Diş Çapı : M14X1,5 Aşık Diş Çapı : M12X1,25 Aşık Konik Çapı : Ø12,5	45047-49015
	TO3007 ROTMİLİ M14X1,5 L = 302 MM	Ağırlık : 0,681 kg / 1.501 lb Uzunluk : 302 mm / 11.89 inch Gövde Diş Çapı : M14X1,5 Aşık Diş Çapı : M14X1,5	45503-49035
	TO4031 Z ROT ÖN SAĞ-SOL METAL 285 RE3924	Ağırlık : 0,36 kg / 0.794 lb Malzeme Türü : Metal Uzunluk : 285 mm / 11.22 inch Aşık Diş Çapı : M10X1,5	48820-02020, 4882032010 48820-32010
	TO4059 Z ROT ARKA L = 111 MM	Ağırlık : 0,236 kg / 0.520 lb Uzunluk : 111 mm / 4.37 inch Aşık Diş Çapı : M10X1,25	48820-24010
	TO6103 SALINCAK ALT SAĞ	Ağırlık : 4,101 kg / 9.041 lb Malzeme Türü : Sac Metal	19205303, 4806813010 4806820390, 88970142
	TO6104 SALINCAK ALT SOL	Ağırlık : 4,101 kg / 9.041 lb Malzeme Türü : Sac Metal	19205304, 4806913010 4806920390, 88970143
	TO12026 MOTOR TAKOZU ÖN	Şasi (Ön / Arka) : ÖN Ağırlık : 1,075 kg / 2.370 lb	12361-0D080, 12361-0D090 12361-0D100, 12361-22080 12361-22090

* Bu sayfada ve katalogdaki tüm araçların adları, markaları, modelleri, sembolleri, logoları, orjinal numaraları (oe) ve diğer üçüncü parti numaraları sadece referans amaçlı kullanılmaktadır.

CELSIOR
F3
2001 - 2006












Resim	Ürün Kodu ve Açıklaması	Detay	OEM
	LX4015 Z ROT ÖN METAL	Ağırlık : 0,368 kg / 0.811 lb Malzeme Türü : Metal Uzunluk : 150 mm / 5.91 inch Aşık Diş Çapı : M12X1,25	48820-50020

CH-R
X1 HYBRID
2016 - 2023

Resim	Ürün Kodu ve Açıklaması	Detay	OEM
	TO2085 ROTBAŞI ÖN SAĞ	Ağırlık : 0,660 kg / 1.455 lb Uzunluk : 165 mm / 6.50 inch	45046-F9010
	TO2086 ROTBAŞI ÖN SOL	Ağırlık : 0,660 kg / 1.455 lb Uzunluk : 165 mm / 6.50 inch	45047-F9010
	TO3035 ROTMİLİ SOL VE SAĞ 279,5	Ağırlık : 0,639 kg / 1.409 lb Uzunluk : 279,5 mm / 11.00 inch	45510F4010
	TO4069 Z ROT ÖN METAL	Ağırlık : 0,490 kg / 1.080 lb Malzeme Türü : Metal Uzunluk : 330 mm / 12.99 inch Aşık Diş Çapı : M12X1,25	48820-47040
	TO4090 Z ROT	Ağırlık : 0,470 kg / 1.036 lb Uzunluk : 42 mm / 1.65 inch	4883047010
	TO6119 SALINCAK ALT SAĞ	Ağırlık : 4,800 kg / 10.582 lb Malzeme Türü : Sac Metal	48068F4010
	TO6119J SALINCAK ALT SAĞ	Ağırlık : 3,990 kg / 8.796 lb Malzeme Türü : Sac Metal	48068F4010*
	TO6120 SALINCAK ALT SOL	Ağırlık : 4,800 kg / 10.582 lb Malzeme Türü : Sac Metal	48069F4010
	TO6120J SALINCAK ALT SOL	Ağırlık : 3,990 kg / 8.796 lb Malzeme Türü : Sac Metal	48069F4010*

* Bu sayfada ve katalogdaki tüm araçların adları, markaları, modelleri, sembolleri, logoları, orjinal numaraları (oe) ve diğer üçüncü parti numaraları sadece referans amaçlı kullanılmaktadır.

CH-R
X1 HYBRID
2016 - 2023










Resim	Ürün Kodu ve Açıklaması	Detay	OEM
	TO9007 SALINCAK ARKA ÜST SAĞ	Ağırlık : 1,424 kg / 3.139 lb Malzeme Türü : Sac Metal	48770-F4010
	TO9008 SALINCAK ARKA ÜST SOL	Ağırlık : 1,424 kg / 3.139 lb Malzeme Türü : Sac Metal	48790-F4010
	TO9013 SALINCAK ARKA ALT	Ağırlık : 0,862 kg / 1.900 lb Malzeme Türü : Çelik Boru	4871047010
	TO9020 SALINCAK ÜST SAĞ	Ağırlık : 1,815 kg / 4.001 lb Malzeme Türü : Sac Metal	4876002020, 4876047010 48760F4010
	TO9021 SALINCAK ÜST SOL	Ağırlık : 1,815 kg / 4.001 lb Malzeme Türü : Sac Metal	4878002070, 4878047010 48780F4010
	TO9041 SALINCAK ALT SAĞ	Ağırlık : 1,830 kg / 4.034 lb Malzeme Türü : Sac Metal	48760-02020
	TO9042 SALINCAK ALT SOL	Ağırlık : 1,830 kg / 4.034 lb Malzeme Türü : Sac Metal	48780-02070
	TO11012 SALINCAK VE DENGE KOLU BURCU ARKA ALT	Şasi (Ön / Arka) : ARKA Yön : Alt Ağırlık : 0,280 kg / 0.617 lb	48710-47010*
	TO11045 SALINCAK VE DENGE KOLU BURCU ARKA ÜST SOL VE SAĞ	Şasi (Ön / Arka) : ARKA Yön : Üst Sol Ve Sağ Ağırlık : 0,194 kg / 0.428 lb	PART OF 48770-F4010, PART OF 48790-F4010
	TO11047 SALINCAK VE DENGE KOLU BURCU ALT SOL ÜST	Şasi (Ön / Arka) : ALT SOL Yön : Üst Ağırlık : 0,320 kg / 0.705 lb	4876002020*, 4876047010* 48760F4010*, 4878002070* 4878047010*, 48780F4010*
	TO11048 SALINCAK VE DENGE KOLU BURCU ÖN DIŞ ALT	Şasi (Ön / Arka) : ÖN Yön : Dış Alt Ağırlık : 0,430 kg / 0.948 lb	48068F4010*, 48069F4010*

* Bu sayfada ve katalogdaki tüm araçların adları, markaları, modelleri, sembolleri, logoları, orjinal numaraları (oe) ve diğer üçüncü parti numaraları sadece referans amaçlı kullanılmaktadır.

CH-R X1 HYBRID 2016 - 2023



Resim	Ürün Kodu ve Açıklaması	Detay	OEM
	TO11049 SALINCAK VE DENGE KOLU BURCU ÖN İÇ ALT	Şasi (Ön / Arka) : ÖN Yön : İç Alt Ağırlık : 0,230 kg / 0.507 lb	48068F4010*, 48069F4010*

COROLLA E210 2019 -






Resim	Ürün Kodu ve Açıklaması	Detay	OEM
	TO1061 ROTİL ALT	Ağırlık : 0,635 kg / 1.400 lb	4333009A50
	TO2085 ROTBAŞI ÖN SAĞ	Ağırlık : 0,660 kg / 1.455 lb Uzunluk : 165 mm / 6.50 inch	45046-F9010
	TO2086 ROTBAŞI ÖN SOL	Ağırlık : 0,660 kg / 1.455 lb Uzunluk : 165 mm / 6.50 inch	45047-F9010
	TO3040 ROTMİLİ SOL VE SAĞ 281	Ağırlık : 0,610 kg / 1.345 lb Uzunluk : 281 mm / 11.06 inch Gövde Diş Çapı : M20X1,5	4551002430
	TO4069 Z ROT ÖN METAL	Ağırlık : 0,490 kg / 1.080 lb Malzeme Türü : Metal Uzunluk : 330 mm / 12.99 inch Aşık Diş Çapı : M12X1,25	48820-47040
	TO4090 Z ROT	Ağırlık : 0,470 kg / 1.036 lb Uzunluk : 42 mm / 1.65 inch	4883047010
	TO6115 SALINCAK ALT SAĞ	Ağırlık : 4,380 kg / 9.656 lb Malzeme Türü : Sac Metal	4806802410
	TO6115J SALINCAK ALT SAĞ	Ağırlık : 3,695 kg / 8.146 lb Malzeme Türü : Sac Metal	4806802410*
	TO6116 SALINCAK ALT SOL	Ağırlık : 4,380 kg / 9.656 lb Malzeme Türü : Sac Metal	4806902410

* Bu sayfada ve katalogdaki tüm araçların adları, markaları, modelleri, sembolleri, logoları, orjinal numaraları (oe) ve diğer üçüncü parti numaraları sadece referans amaçlı kullanılmaktadır.

COROLLA
E210
2019 -





Resim	Ürün Kodu ve Açıklaması	Detay	OEM
	TO6116J SALINCAK ALT SOL	Ağırlık : 3,695 kg / 8.146 lb Malzeme Türü : Sac Metal	4806902410*
	TO6117J SALINCAK ALT SAĞ	Ağırlık : 4,635 kg / 10.218 lb Malzeme Türü : Sac Metal	4806847060
	TO6118J SALINCAK ALT SOL	Ağırlık : 3,705 kg / 8.168 lb Malzeme Türü : Sac Metal	4806947060
	TO11046 SALINCAK VE DENGE KOLU BURCU ÖN ALT	Şasi (Ön / Arka) : ÖN Yön : Alt Ağırlık : 0,235 kg / 0.518 lb	48068F4010*, 48069F4010*
	TO11055 SALINCAK VE DENGE KOLU BURCU ÖN ALT BÜYÜK	Şasi (Ön / Arka) : ÖN Yön : Alt Büyük Ağırlık : 0,415 kg / 0.915 lb	48068-47060*

COROLLA CROSS
XG10
2022 -







Resim	Ürün Kodu ve Açıklaması	Detay	OEM
	TO1036 ROTİL ALT	Ağırlık : 0,710 kg / 1.565 lb	43330-09C10
	TO3040 ROTMİLİ SOL VE SAĞ 281	Ağırlık : 0,610 kg / 1.345 lb Uzunluk : 281 mm / 11.06 inch Gövde Diş Çapı : M20X1,5	4551002430
	TO4069 Z ROT ÖN METAL	Ağırlık : 0,490 kg / 1.080 lb Malzeme Türü : Metal Uzunluk : 330 mm / 12.99 inch Aşık Diş Çapı : M12X1,25	48820-47040
	TO6151 SALINCAK VE DENGE KOLU ÖN ALT SAĞ SAC LEVHA	Ağırlık : 4,630 kg / 10.207 lb Malzeme Türü : Sac Metal	48068-0A030
	TO6151J SALINCAK VE DENGE KOLU ÖN ALT SAĞ SAC LEVHA	Ağırlık : 3,865 kg / 8.521 lb Malzeme Türü : Sac Metal	48068-0A030*

* Bu sayfada ve katalogdaki tüm araçların adları, markaları, modelleri, sembolleri, logoları, orjinal numaraları (oe) ve diğer üçüncü parti numaraları sadece referans amaçlı kullanılmaktadır.

COROLLA CROSS
XG10
2022 -

Resim	Ürün Kodu ve Açıklaması	Detay	OEM
	TO6152 SALINCAK VE DENGE KOLU ÖN ALT SOL SAC LEVHA	Ağırlık : 4,630 kg / 10.207 lb Malzeme Türü : Sac Metal	48069-0A030
	TO6152J SALINCAK VE DENGE KOLU ÖN ALT SOL SAC LEVHA	Ağırlık : 3,865 kg / 8.521 lb Malzeme Türü : Sac Metal	48069-0A030*
	TO11046 SALINCAK VE DENGE KOLU BURCU ÖN ALT	Şasi (Ön / Arka) : ÖN Yön : Alt Ağırlık : 0,235 kg / 0.518 lb	48068F4010*, 48069F4010*
	TO11055 SALINCAK VE DENGE KOLU BURCU ÖN ALT BÜYÜK	Şasi (Ön / Arka) : ÖN Yön : Alt Büyük Ağırlık : 0,415 kg / 0.915 lb	48068-47060*

COROLLA EU
E100
1992 - 1997

Resim	Ürün Kodu ve Açıklaması	Detay	OEM
	TO1010 ROTİL ÖN ALT SAĞ - SOL Ø15,2 RE3513	Ağırlık : 0,735 kg / 1.620 lb Konik Ölçüsü : Ø15,2 Bağlantı Delik Çapı : Ø12 / M12X1,25 Aşık Diş Çapı : M14X1,5 Rotil Gövde Çapı : Ø44	4333009030, 4333019095 43330-19095, 4333029265 43330-29265, 4333029315 43330-29315, 4333029375 43330-29375
	TO2015 ROTBAŞI ÖN SAĞ - SOL RE3312	Ağırlık : 0,325 kg / 0.717 lb Uzunluk : 83 mm / 3.27 inch Gövde Diş Çapı : M14X1,5 Aşık Diş Çapı : M12X1,25 Aşık Konik Çapı : Ø12,6	4504609090, 45046-09090 4504619175, 45046-19175 4504629305, 45046-29305 4504629265, 45046-29265
	TO3044 ROTMİLİ ÖN	Ağırlık : 0,615 kg / 1.356 lb Uzunluk : 348 mm / 13.70 inch	4550319205
	TO3816 ROTMİLİ SAĞ-SOL HİDROLİK 321 RE3816	Ağırlık : 0,576 kg / 1.270 lb Uzunluk : 321 mm / 12.64 inch Gövde Diş Çapı : M14X1,5 Aşık Diş Çapı : M14X1,5	4550319135, 45503-19135
	TO4012 Z ROT ÖN SAĞ-SOL METAL 60 RE3919	Ağırlık : 0,26 kg / 0.573 lb Malzeme Türü : Metal Uzunluk : 60 mm / 2.36 inch Aşık Diş Çapı : M10X1,5	4882033010, 48820-33010
	TO4021 Z ROT ARKA SAĞ-SOL METAL RE3911	Ağırlık : 0,24 kg / 0.529 lb Malzeme Türü : Metal Uzunluk : 104 mm / 4.09 inch Aşık Diş Çapı : M10X1,25	48830-12050, 4883012060 4883020010, 48830-20010 4883032010, 48830-32010 4883032020

* Bu sayfada ve katalogdaki tüm araçların adları, markaları, modelleri, sembolleri, logoları, orijinal numaraları (oe) ve diğer üçüncü parti numaraları sadece referans amaçlı kullanılmaktadır.

COROLLA EU
E100
1992 - 1997

Resim	Ürün Kodu ve Açıklaması	Detay	OEM
	TO6011 SALINCAK ÖN SAĞ	Ağırlık : 3,310 kg / 7.297 lb Malzeme Türü : Sac Metal	48068-12130*
	TO6011J SALINCAK ÖN SAĞ RE4031	Ağırlık : 3,308 kg / 7.293 lb Malzeme Türü : Sac Metal	4806812130, 48068-12130 4806812140, 48068-12140
	TO6012 SALINCAK ÖN SOL	Ağırlık : 3,310 kg / 7.297 lb Malzeme Türü : Sac Metal	48069-12130*
	TO6012J SALINCAK ÖN SOL RE4032	Ağırlık : 3,31 kg / 7.297 lb Malzeme Türü : Sac Metal	4806912130, 48069-12130 4806912140, 48069-12140
	TO11001 SALINCAK VE DENGE KOLU BURCU ORTA SOL VE SAĞ B53112	Yön : Orta Sol Ve Sağ Ağırlık : 0,118 kg / 0.260 lb	4806812181, 4806902010 4806912181, 48654-12070
	TO11024 SALINCAK VE DENGE KOLU BURCU SOL VE SAĞ	Yön : Sol Ve Sağ Ağırlık : 0,154 kg / 0.340 lb	48655-12120
	TO12014 VİRAJ DEMİR LASTİĞİ SOL VE SAĞ RUBBER	Şasi (Ön / Arka) : ÖN Yön : Sol Ve Sağ Ağırlık : 0.05 kg / 0.110 lb Malzeme Türü : Rubber Not : VİRAJ DEMİR LASTIĞI ÖN	4881512230, 48815-12230
	TO12014K VİRAJ DEMİR LASTİĞİ SOL VE SAĞ RUBBER	Şasi (Ön / Arka) : ÖN Yön : Sol Ve Sağ Ağırlık : 0.1 kg / 0.220 lb Malzeme Türü : Rubber Not : VİRAJ DEMİR LASTIĞI ÖN İKİLİ	4881512230, 48815-12230
	TO12001 MOTOR TAKOZU SOL VE SAĞ MOTOR TAKOZU	Yön : Sol Ve Sağ Ağırlık : 1.216 kg / 2.681 lb Not : MOTOR TAKOZU	1237115240, 12371-15240 1237115241, 12371-15241
	TO12002 MOTOR TAKOZU SOL VE SAĞ AMORTİSÖR TAKOZU	Yön : Sol Ve Sağ Ağırlık : 0.975 kg / 2.150 lb Not : AMORTİSÖR TAKOZU	48609-12210, 48609-12211 48609-12231, 4860912270 48609-12270, 4860912330 48609-12330
	TO12003 MOTOR TAKOZU SOL VE SAĞ MOTOR TAKOZU	Yön : Sol Ve Sağ Ağırlık : 0.686 kg / 1.512 lb Not : MOTOR TAKOZU	12361-11160

* Bu sayfada ve katalogdaki tüm araçların adları, markaları, modelleri, sembolleri, logoları, orjinal numaraları (oe) ve diğer üçüncü parti numaraları sadece referans amaçlı kullanılmaktadır.

COROLLA EU
E100
1992 - 1997

Resim	Ürün Kodu ve Açıklaması	Detay	OEM
	TO12027 MOTOR TAKOZU ÖN ÜST SAĞ	Şasi (Ön / Arka) : ÖN Yön : Üst Sağ Ağırlık : 1,455 kg / 3.208 lb	12305-11030, 12305-15040
	TO12028 MOTOR TAKOZU	Ağırlık : 0,615 kg / 1.356 lb	12361-11170, 12361-11180 12361-11181, 12361-15170 12361-15180
	TO12031 MOTOR TAKOZU		12371-02060, 12371-64210 94853489
	TO12032 MOTOR TAKOZU	Ağırlık : 0,345 kg / 0.761 lb	17506-15070, 17506-16120
	TO12013 DİREKSİYON TAKOZU ÖN SOL VE SAĞ RUBBER	Şasi (Ön / Arka) : ÖN Yön : Sol Ve Sağ Malzeme Türü : Rubber İç Çap : DİREKSİYON BAĞLANTI LASTİĞİ	45516-12060, 45516-20050 45517-12111, 45517-20050
	TO12013K DİREKSİYON TAKOZU ÖN SOL VE SAĞ RUBBER	Şasi (Ön / Arka) : ÖN Yön : Sol Ve Sağ Malzeme Türü : Rubber İç Çap : DİREKSİYON BAĞ. LASTİĞİ TAKIM	45516-12060, 45516-20050 45517-12111, 45517-20050
	TO14000 AKS KÖRÜĞÜ +KELEPÇE+YAĞ. DIŞ	Ağırlık : 0.264 kg / 0.582 lb	04438-12172, 4344717021 43447-17021, 43447-17021-B 443812172
	TO14001 AKS KÖRÜĞÜ +KELEPÇE+YAĞ. DIŞ	Ağırlık : 0.27 kg / 0.595 lb	04438-12172, 43447-17021 43447-17021-B, 443812172
	TO14002 AKS KÖRÜĞÜ +KELEPÇE+YAĞ. İÇ TK.	Ağırlık : 0.119 kg / 0.262 lb	04438-12410, 443812410
	TO15001 AMORTİSÖR KÖRÜĞÜ ÖN	Şasi (Ön / Arka) : ÖN	48331-12120, 48331-12140 48331-12140A, 48331-12150












* Bu sayfada ve katalogdaki tüm araçların adları, markaları, modelleri, sembolleri, logoları, orjinal numaraları (oe) ve diğer üçüncü parti numaraları sadece referans amaçlı kullanılmaktadır.

COROLLA EU
E110
1997 - 2002

Resim	Ürün Kodu ve Açıklaması	Detay	OEM
	TO1044 ROTİL ÖN ALT SAĞ - SOL Ø15,1	Ağırlık : 0,735 kg / 1.620 lb Konik Ölçüsü : Ø15,1 Bağlantı Delik Çapı : Ø12,5 / Ø10,5 Aşık Diş Çapı : M14X1,5	43330-19095, 43330-29265 43330-29315, 43330-29375
	TO2015 ROTBAŞI ÖN SAĞ - SOL RE3312	Ağırlık : 0,325 kg / 0.717 lb Uzunluk : 83 mm / 3.27 inch Gövde Diş Çapı : M14X1,5 Aşık Diş Çapı : M12X1,25 Aşık Konik Çapı : Ø12,6	4504609090, 45046-09090 4504619175, 45046-19175 4504629305, 45046-29305 4504629265, 45046-29265
	TO3814 ROTMİLİ ÖN SOL VE SAĞ RE3814	Ağırlık : 0,671 kg / 1.479 lb Uzunluk : 330 mm / 12.99 inch Gövde Diş Çapı : M14X1,5 Aşık Diş Çapı : M14X1,5	4550319125, 45503-19125
	TO4001 Z ROT ÖN SAĞ-SOL METAL RE3941	Ağırlık : 0,216 kg / 0.476 lb Malzeme Türü : Metal Uzunluk : 55 mm / 2.17 inch Aşık Diş Çapı : M10X1,25	4882020021, 48820-20021
	TO4017 Z ROT ARKA SAĞ - SOL METAL	Ağırlık : 0,275 kg / 0.606 lb Malzeme Türü : Metal Uzunluk : 104 mm / 4.09 inch Aşık Diş Çapı : M10X1,25	48830-12060, 48830-20010 48830-20040, 48830-32020 52320S-Z3003
	TO6013 SALINCAĞ ÖN SAĞ	Ağırlık : 3,78 kg / 8.333 lb Malzeme Türü : Sac Metal	46068-12190, 48068-02010 48068-12170, 48068-12171 48068-12180, 48068-12191
	TO6013J SALINCAĞ ÖN SAĞ RE4011	Ağırlık : 2,974 kg / 6.557 lb Malzeme Türü : Sac Metal	46068-12190*, 48068-02010* 48068-12170*, 48068-12170 48068-12171*, 48068-12171 48068-12180, 48068-12191* 4806902010, 4806912170
	TO6014 SALINCAĞ ÖN SOL	Ağırlık : 3,78 kg / 8.333 lb Malzeme Türü : Sac Metal	48069-02010, 48069-12170 48069-12180, 48069-12190 48069-12191
	TO6014J SALINCAĞ ÖN SOL RE4012	Ağırlık : 2,826 kg / 6.230 lb Malzeme Türü : Sac Metal	4806802010, 4806812170 4806812180, 4806812181 4806812190, 4806812191 48069-02010*, 48069-02010 48069-12170*, 48069-12180
	TO9006 SALINCAĞ ALT SOL VE SAĞ	Ağırlık : 1.005 kg / 2.216 lb Malzeme Türü : Çelik Boru	48730-12010, 48780-12010 48780-12020, 48780-12080
	TO9034 SALINCAĞ ALT ÖNDEN	Ağırlık : 0,930 kg / 2.050 lb Malzeme Türü : Çelik Boru	48710-02060

* Bu sayfada ve katalogdaki tüm araçların adları, markaları, modelleri, sembolleri, logoları, orjinal numaraları (oe) ve diğer üçüncü parti numaraları sadece referans amaçlı kullanılmaktadır.

COROLLA EU
E110
1997 - 2002




Resim	Ürün Kodu ve Açıklaması	Detay	OEM
	TO9044 SALINCAK ARKADAN	Ağırlık : 1,145 kg / 2.524 lb Malzeme Türü : Çelik Boru	48730-02040
	TO11001 SALINCAK VE DENGE KOLU BURCU ORTA SOL VE SAĞ B53112	Yön : Orta Sol Ve Sağ Ağırlık : 0,118 kg / 0.260 lb	4806812181, 4806902010 4806912181, 48654-12070
	TO11002 SALINCAK VE DENGE KOLU BURCU SOL VE SAĞ B53114	Yön : Sol Ve Sağ Ağırlık : 0,192 kg / 0.423 lb	4806812181, 48068-12190S1 4806912181
	TO11071 SALINCAK VE DENGE KOLU BURCU ARKA ALT	Şasi (Ön / Arka) : ARKA Yön : Alt	4871002060*, 4871033040*
	TO12014 VİRAJ DEMİR LASTİĞİ SOL VE SAĞ RUBBER	Şasi (Ön / Arka) : ÖN Yön : Sol Ve Sağ Ağırlık : 0.05 kg / 0.110 lb Malzeme Türü : Rubber Not : VİRAJ DEMİR LASTIĞI ÖN	4881512230, 48815-12230
	TO12014K VİRAJ DEMİR LASTİĞİ SOL VE SAĞ RUBBER	Şasi (Ön / Arka) : ÖN Yön : Sol Ve Sağ Ağırlık : 0.1 kg / 0.220 lb Malzeme Türü : Rubber Not : VİRAJ DEMİR LASTIĞI ÖN İKİLİ	4881512230, 48815-12230
	TO12001 MOTOR TAKOZU SOL VE SAĞ MOTOR TAKOZU	Yön : Sol Ve Sağ Ağırlık : 1.216 kg / 2.681 lb Not : MOTOR TAKOZU	1237115240, 12371-15240 1237115241, 12371-15241
	TO12002 MOTOR TAKOZU SOL VE SAĞ AMORTİSÖR TAKOZU	Yön : Sol Ve Sağ Ağırlık : 0.975 kg / 2.150 lb Not : AMORTİSÖR TAKOZU	48609-12210, 48609-12211 48609-12231, 4860912270 48609-12270, 4860912330 48609-12330
	TO12027 MOTOR TAKOZU ÖN ÜST SAĞ	Şasi (Ön / Arka) : ÖN Yön : Üst Sağ Ağırlık : 1,455 kg / 3.208 lb	12305-11030, 12305-15040
	TO12028 MOTOR TAKOZU	Ağırlık : 0,615 kg / 1.356 lb	12361-11170, 12361-11180 12361-11181, 12361-15170 12361-15180
	TO12031 MOTOR TAKOZU		12371-02060, 12371-64210 94853489

* Bu sayfada ve katalogdaki tüm araçların adları, markaları, modelleri, sembolleri, logoları, orjinal numaraları (oe) ve diğer üçüncü parti numaraları sadece referans amaçlı kullanılmaktadır.

COROLLA EU
E110
1997 - 2002












Resim	Ürün Kodu ve Açıklaması	Detay	OEM
	NS14003 AKS KÖRÜĞÜ +KELEPÇE+YAĞ. İÇ	Ağırlık : 0.26 kg / 0.573 lb	04438-05060*, 04438-05100* 04438-05140*, 05018063AA* 39241-BM525*, 39241-BM526* 39241-BM527*, 44018-S6D-E01*, 5018063AA*
	NS14004 AKS KÖRÜĞÜ +KELEPÇE+YAĞ. DIŞ	Ağırlık : 0.24 kg / 0.529 lb	04438-05060, 04438-05100 04438-05140, 05018063AA 39241-BM525, 39241-BM526 39241-BM527, 44018-S6D-E01 5018063AA, LR003161
	TO14000 AKS KÖRÜĞÜ +KELEPÇE+YAĞ. DIŞ	Ağırlık : 0.264 kg / 0.582 lb	04438-12172, 4344717021 43447-17021, 43447-17021-B 443812172
	TO14001 AKS KÖRÜĞÜ +KELEPÇE+YAĞ. DIŞ	Ağırlık : 0.27 kg / 0.595 lb	04438-12172, 43447-17021 43447-17021-B, 443812172
	TO14002 AKS KÖRÜĞÜ +KELEPÇE+YAĞ. İÇ TK.	Ağırlık : 0.119 kg / 0.262 lb	04438-12410, 443812410
	TO15001 AMORTİSÖR KÖRÜĞÜ ÖN	Şasi (Ön / Arka) : ÖN	48331-12120, 48331-12140 48331-12140A, 48331-12150
	TO15002 AMORTİSÖR KÖRÜĞÜ ÖN	Şasi (Ön / Arka) : ÖN	45535-12100, 45535-33010

COROLLA EU
E120
2002 - 2007

Resim	Ürün Kodu ve Açıklaması	Detay	OEM
	TO1014 ROTİL ALT SOL VE SAĞ Ø15,2 RE3541	Ağırlık : 0,777 kg / 1.713 lb Konik Ölçüsü : Ø15,2 Bağlantı Delik Çapı : Ø12 / M12X1,25 Aşık Diş Çapı : M14X1,5	4333009070, 4333009090 43330-09090, 4333009230 43330-09230, 43330-09360 4333019115, 43330-19115 4333019185, 43330-49185
	TO2025 ROTBAŞI ÖN SAĞ RE3341	Ağırlık : 0,608 kg / 1.340 lb Uzunluk : 160 mm / 6.30 inch Gövde Diş Çapı : M14X1,5 Aşık Diş Çapı : M12X1,25 Aşık Konik Çapı : Ø12,8	4504602040, 4504609160 4504609360, 45046-09360 4504619265, 45046-19265 45046-49115, 4504719115
	TO2026 ROTBAŞI SOL RE3342	Ağırlık : 0,6 kg / 1.323 lb Uzunluk : 160 mm / 6.30 inch Gövde Diş Çapı : M14X1,5 Aşık Diş Çapı : M12X1,25 Aşık Konik Çapı : Ø12,8	4504702010, 4504709150 45047-09150, 4504719115 45047-19115, 4504749045 45047-49045







* Bu sayfada ve katalogdaki tüm araçların adları, markaları, modelleri, sembolleri, logoları, orijinal numaraları (oe) ve diğer üçüncü parti numaraları sadece referans amaçlı kullanılmaktadır.

COROLLA EU
E120
2002 - 2007





Resim	Ürün Kodu ve Açıklaması	Detay	OEM
	TO3838 ROTMİLİ SAĞ-SOL 273 RE3838	Ağırlık : 0,558 kg / 1.230 lb Uzunluk : 273 mm / 10.75 inch Gövde Diş Çapı : M14X1,5 Aşık Diş Çapı : M14X1,5	4550302050, 4550302080 4550319130, 45503-19130 4550319255, 45503-19255 4550319256
	TO4027 Z ROT ARKA SAĞ METAL 100 RE3928	Ağırlık : 0,23 kg / 0.507 lb Malzeme Türü : Metal Uzunluk : 100 mm / 3.94 inch Aşık Diş Çapı : M10X1,25	4883021020, 48830-21020
	TO4028 Z ROT ARKA SOL METAL 100 RE3929	Ağırlık : 0,231 kg / 0.509 lb Malzeme Türü : Metal Uzunluk : 100 mm / 3.94 inch Aşık Diş Çapı : M10X1,25	48840-21010, 4884021020
	TO4031 Z ROT ÖN SAĞ-SOL METAL 285 RE3924	Ağırlık : 0,36 kg / 0.794 lb Malzeme Türü : Metal Uzunluk : 285 mm / 11.22 inch Aşık Diş Çapı : M10X1,5	48820-02020, 4882032010 48820-32010
	TO6023 SALINCAK ÖN SAĞ RE4043	Ağırlık : 4,029 kg / 8.882 lb Malzeme Türü : Sac Metal	48068-12260*, 4806812260
	TO6023J SALINCAK ÖN SAĞ RE4023	Ağırlık : 3,333 kg / 7.348 lb Malzeme Türü : Sac Metal	48068-02020, 48068-02021 48068-02030, 48068-02070 48068-02080, 48068-05070 4806812260, 48068-12260 4806812290, 48068-12290
	TO6024 SALINCAK ÖN SOL RE4044	Ağırlık : 3,116 kg / 6.870 lb Malzeme Türü : Sac Metal	48069-12260*, 4806912260
	TO6024J SALINCAK ÖN SOL RE4024	Ağırlık : 3,23 kg / 7.121 lb Malzeme Türü : Sac Metal	48069-02020, 48069-02021 48069-02030, 48069-02070 48069-02080, 4806912260 48069-12260, 4806912290 48069-12290, 48069-13010
	TO11021 SALINCAK VE DENGE KOLU BURCU ÖN SOL VE SAĞ B53122	Şasi (Ön / Arka) : ÖN Yön : Sol Ve Sağ Ağırlık : 0,351 kg / 0.774 lb	48655-02050
	TO11022 SALINCAK VE DENGE KOLU BURCU ORTA SOL VE SAĞ B53121	Yön : Orta Sol Ve Sağ Ağırlık : 0,153 kg / 0.337 lb	48068 05070*, 4806802080
	TO12016 TORSİYON BURCU ARKA SOL VE SAĞ	Şasi (Ön / Arka) : ARKA Yön : Sol Ve Sağ Ağırlık : 0.59 kg / 1.301 lb	4872502230, 48725-02230 4872512580, 48725-12580

* Bu sayfada ve katalogdaki tüm araçların adları, markaları, modelleri, sembolleri, logoları, orjinal numaraları (oe) ve diğer üçüncü parti numaraları sadece referans amaçlı kullanılmaktadır.

COROLLA EU
E120
2002 - 2007











Resim	Ürün Kodu ve Açıklaması	Detay	OEM
	TO12006 VİRAJ DEMİR LASTİĞİ SOL VE SAĞ RUBBER	Şasi (Ön / Arka) : ÖN Yön : Sol Ve Sağ Ağırlık : 0.1 kg / 0.220 lb Malzeme Türü : Rubber Not : VİRAJ LASTİĞİ (ÖN) (PLASTİKLİ)	4881502110, 48815-02110
	TO12006K VİRAJ DEMİR LASTİĞİ SOL VE SAĞ RUBBER	Şasi (Ön / Arka) : ÖN Yön : Sol Ve Sağ Ağırlık : 0.2 kg / 0.441 lb Malzeme Türü : Rubber	48815-02110*
	TO12026 MOTOR TAKOZU ÖN	Şasi (Ön / Arka) : ÖN Ağırlık : 1,075 kg / 2.370 lb	12361-0D080, 12361-0D090 12361-0D100, 12361-22080 12361-22090
	TO12050 MOTOR TAKOZU ARKA	Şasi (Ön / Arka) : ARKA Ağırlık : 0,365 kg / 0.805 lb	12371-0D090, 12371-0D120 12371-21100, 12371-21110 12371-22140, 12371-22170 12371-64310
	TO12058 MOTOR TAKOZU ÖN SAĞ	Şasi (Ön / Arka) : ÖN Yön : Sağ Ağırlık : 1,905 kg / 4.200 lb	12305-0D020, 12305-0D021 12305-0D022, 12305-0D023 12305-0D051, 12305-0D130 12305-22110
	OP14018 AKS KÖRÜĞÜ +KELEPÇE+YAĞ. İÇ	Ağırlık : 0.2 kg / 0.441 lb	1603226

COROLLA EU
E140
2007 - 2013

Resim	Ürün Kodu ve Açıklaması	Detay	OEM
	TO1015 ROTİL SAĞ-SOL RE3549	Ağırlık : 0,835 kg / 1.841 lb Konik Ölçüsü : Ø17,5 Bağlantı Delik Çapı : Ø12 / M12X1,25 Aşık Diş Çapı : M14X1,5	4333009630, 43330-09630 4333019245, 43330-19245
	TO2041 ROTBAŞI SAĞ RE3347	Ağırlık : 0,735 kg / 1.620 lb Uzunluk : 182 mm / 7.17 inch Gövde Diş Çapı : M15X1,5 Aşık Diş Çapı : M12X1,25 Aşık Konik Çapı : Ø13,5	4504609570, 45046-09570 4504619405, 45046-19405 4504619415, 45046-19415
	TO2042 ROTBAŞI SOL RE3348	Ağırlık : 0,735 kg / 1.620 lb Uzunluk : 182 mm / 7.17 inch Gövde Diş Çapı : M15X1,5 Aşık Diş Çapı : M12X1,25 Aşık Konik Çapı : Ø13,5	4504709570, 45047-09570 4504719215, 45047-19215
	TO3028 ROTMİLİ ÖN SAĞ - SOL 233 RZ2221	Ağırlık : 0,541 kg / 1.193 lb Uzunluk : 233 mm / 9.17 inch Gövde Diş Çapı : M15X1,5 Aşık Diş Çapı : M14X1,5	45510-12390-P, 45510-12391-P

* Bu sayfada ve katalogdaki tüm araçların adları, markaları, modelleri, sembolleri, logoları, orjinal numaraları (oe) ve diğer üçüncü parti numaraları sadece referans amaçlı kullanılmaktadır.

COROLLA EU
E140
2007 - 2013

Resim	Ürün Kodu ve Açıklaması	Detay	OEM
	TO4032 Z ROT ÖN SAĞ-SOL METAL 360 RE3943	Ağırlık : 0,559 kg / 1.232 lb Malzeme Türü : Metal Uzunluk : 360 mm / 14.17 inch Aşık Diş Çapı : M12X1,25	4882002070, 48820-02070 488200R010, 4882042030 4882047020, 48820-47020
	TO6030 SALINCAK ÖN SAĞ RE4051	Ağırlık : 4,666 kg / 10.287 lb Malzeme Türü : Sac Metal	48068-02130*, 48068-12300* 4806812300
	TO6030J SALINCAK ÖN SAĞ RE4053	Ağırlık : 3,891 kg / 8.578 lb Malzeme Türü : Sac Metal	48068-02130, 4806812300 48068-12300
	TO6031 SALINCAK ÖN SOL RE4052	Ağırlık : 4,666 kg / 10.287 lb Malzeme Türü : Sac Metal	48069-12300*, 4806912300
	TO6031J SALINCAK ÖN SOL RE4054	Ağırlık : 3,891 kg / 8.578 lb Malzeme Türü : Sac Metal	4806912300, 48069-12300
	TO11029 SALINCAK VE DENGE KOLU BURCU ÖN SOL VE SAĞ B53127	Şasi (Ön / Arka) : ÖN Yön : Sol Ve Sağ Ağırlık : 0,376 kg / 0.829 lb	48069-12300*
	TO11030 SALINCAK VE DENGE KOLU BURCU ORTA SOL VE SAĞ B53128	Yön : Orta Sol Ve Sağ Ağırlık : 0,226 kg / 0.498 lb	4865442040
	TO12065 VİRAJ DEMİR LASTİĞİ SAĞ	Şasi (Ön / Arka) : ÖN Yön : Sağ Diğer Taraf : TO12066 Ağırlık : 0,148 kg / 0.326 lb	48815-02140, 48815-02150 48815-05160, 48815-12390 48815-12400, 48815-12410
	TO12065K VİRAJ DEMİR LASTİĞİ SAĞ	Şasi (Ön / Arka) : ÖN Yön : Sağ Diğer Taraf : TO12066K Ağırlık : 0,296 kg / 0.653 lb Not : KİT	48815-02140, 48815-02150 48815-05160, 48815-12390 48815-12400, 48815-12410
	TO12066 VİRAJ DEMİR LASTİĞİ SOL	Şasi (Ön / Arka) : ÖN Yön : Sol Diğer Taraf : TO12065 Ağırlık : 0,133 kg / 0.293 lb	48815-05170, 48815-0F030 48815-12370
	TO12066K VİRAJ DEMİR LASTİĞİ SOL	Şasi (Ön / Arka) : ÖN Yön : Sol Diğer Taraf : TO12065K Ağırlık : 0,266 kg / 0.586 lb Not : KİT	48815-05170, 48815-0F030 48815-12370

* Bu sayfada ve katalogdaki tüm araçların adları, markaları, modelleri, sembolleri, logoları, orjinal numaraları (oe) ve diğer üçüncü parti numaraları sadece referans amaçlı kullanılmaktadır.

COROLLA EU
E140
2007 - 2013











Resim	Ürün Kodu ve Açıklaması	Detay	OEM
	TO12020 MOTOR TAKOZU ÖN SOL	Şasi (Ön / Arka) : ÖN Yön : Sol	12372-0D180, 12372-0T060 12372-22200
	TO12047 MOTOR TAKOZU ÖN SOL	Şasi (Ön / Arka) : ÖN Yön : Sol Ağırlık : 1,905 kg / 4.200 lb	12372-0T010, 12372-22150 12372-22180

COROLLA EU
E170
2013 - 2018

Resim	Ürün Kodu ve Açıklaması	Detay	OEM
	TO1015 ROTİL SAĞ-SOL RE3549	Ağırlık : 0,835 kg / 1.841 lb Konik Ölçüsü : Ø17,5 Bağlantı Delik Çapı : Ø12 / M12X1,25 Aşık Diş Çapı : M14X1,5	4333009630, 43330-09630 4333019245, 43330-19245
	TO2046 ROTBAŞI SAĞ M15X1,5	Ağırlık : 0,798 kg / 1.759 lb Uzunluk : 186 mm / 7.32 inch Gövde Diş Çapı : M15X1,5 Aşık Diş Çapı : M12X1,25 Aşık Konik Çapı : Ø13,55	45046-09570
	TO2047 ROTBAŞI SOL M15X1,5	Ağırlık : 0,798 kg / 1.759 lb	45047-09270
	TO4032 Z ROT ÖN SAĞ-SOL METAL 360 RE3943	Ağırlık : 0,559 kg / 1.232 lb Malzeme Türü : Metal Uzunluk : 360 mm / 14.17 inch Aşık Diş Çapı : M12X1,25	4882002070, 48820-02070 488200R010, 4882042030 4882047020, 48820-47020
	TO6030 SALINCAK ÖN SAĞ RE4051	Ağırlık : 4,666 kg / 10.287 lb Malzeme Türü : Sac Metal	48068-02130*, 48068-12300* 4806812300
	TO6030J SALINCAK ÖN SAĞ RE4053	Ağırlık : 3,891 kg / 8.578 lb Malzeme Türü : Sac Metal	48068-02130, 4806812300 48068-12300
	TO6031 SALINCAK ÖN SOL RE4052	Ağırlık : 4,666 kg / 10.287 lb Malzeme Türü : Sac Metal	48069-12300*, 4806912300
	TO6031J SALINCAK ÖN SOL RE4054	Ağırlık : 3,891 kg / 8.578 lb Malzeme Türü : Sac Metal	4806912300, 48069-12300







* Bu sayfada ve katalogdaki tüm araçların adları, markaları, modelleri, sembolleri, logoları, orjinal numaraları (oe) ve diğer üçüncü parti numaraları sadece referans amaçlı kullanılmaktadır.

COROLLA EU
E170
2013 - 2018





Resim	Ürün Kodu ve Açıklaması	Detay	OEM
	TO11029 SALINCAK VE DENGE KOLU BURCU ÖN SOL VE SAĞ B53127	Şasi (Ön / Arka) : ÖN Yön : Sol Ve Sağ Ağırlık : 0,376 kg / 0.829 lb	48069-12300*
	TO11030 SALINCAK VE DENGE KOLU BURCU ORTA SOL VE SAĞ B53128	Yön : Orta Sol Ve Sağ Ağırlık : 0,226 kg / 0.498 lb	4865442040
	TO12065 VİRAJ DEMİR LASTİĞİ SAĞ	Şasi (Ön / Arka) : ÖN Yön : Sağ Diğer Taraf : TO12066 Ağırlık : 0,148 kg / 0.326 lb	48815-02140, 48815-02150 48815-05160, 48815-12390 48815-12400, 48815-12410
	TO12065K VİRAJ DEMİR LASTİĞİ SAĞ	Şasi (Ön / Arka) : ÖN Yön : Sağ Diğer Taraf : TO12066K Ağırlık : 0,296 kg / 0.653 lb Not : KİT	48815-02140, 48815-02150 48815-05160, 48815-12390 48815-12400, 48815-12410
	TO12066 VİRAJ DEMİR LASTİĞİ SOL	Şasi (Ön / Arka) : ÖN Yön : Sol Diğer Taraf : TO12065 Ağırlık : 0,133 kg / 0.293 lb	48815-05170, 48815-0F030 48815-12370
	TO12066K VİRAJ DEMİR LASTİĞİ SOL	Şasi (Ön / Arka) : ÖN Yön : Sol Diğer Taraf : TO12065K Ağırlık : 0,266 kg / 0.586 lb Not : KİT	48815-05170, 48815-0F030 48815-12370
	TO12021 MOTOR TAKOZU ARKA SAĞ	Şasi (Ön / Arka) : ARKA Yön : Sağ Ağırlık : 1,835 kg / 4.045 lb	12371-0T010, 12371-0T020
	TO12033 MOTOR TAKOZU ÖN	Şasi (Ön / Arka) : ÖN	12361-0T210, 12361-0T220
	TO12034 MOTOR TAKOZU ÖN	Şasi (Ön / Arka) : ÖN	12361-0T230
	TO12037 MOTOR TAKOZU ÖN SAĞ	Şasi (Ön / Arka) : ÖN Yön : Sağ	12305-37070

* Bu sayfada ve katalogdaki tüm araçların adları, markaları, modelleri, sembolleri, logoları, orijinal numaraları (oe) ve diğer üçüncü parti numaraları sadece referans amaçlı kullanılmaktadır.

COROLLA EU
E80
1983 - 1987











Resim	Ürün Kodu ve Açıklaması	Detay	OEM
	TO1003 ROTİL	Ağırlık : 0,6 kg / 1.323 lb Konik Ölçüsü : Ø15,5 Bağlantı Delik Çapı : Ø10 / M10X1,25 Aşık Dış Çapı : M14X1,5	4332029136, 43320-29136 4333029135, 43330-29135 4333029205, 43330-29205
	TO2015 ROTBAŞI ÖN SAĞ - SOL RE3312	Ağırlık : 0,325 kg / 0.717 lb Uzunluk : 83 mm / 3.27 inch Gövde Dış Çapı : M14X1,5 Aşık Dış Çapı : M12X1,25 Aşık Konik Çapı : Ø12,6	4504609090, 45046-09090 4504619175, 45046-19175 4504629305, 45046-29305 4540629265, 45406-29265
	CY4014 Z ROT ÖN SAĞ - SOL	Ağırlık : 0,186 kg / 0.410 lb Uzunluk : 135 mm / 5.31 inch	4695831AB, 5482524010
	TO14000 AKS KÖRÜĞÜ +KELEPÇE+YAĞ. DIŞ	Ağırlık : 0.264 kg / 0.582 lb	04438-12172, 4344717021 43447-17021, 43447-17021-B 443812172
	TO14001 AKS KÖRÜĞÜ +KELEPÇE+YAĞ. DIŞ	Ağırlık : 0.27 kg / 0.595 lb	04438-12172, 43447-17021 43447-17021-B, 443812172
	TO14002 AKS KÖRÜĞÜ +KELEPÇE+YAĞ. İÇ TK.	Ağırlık : 0.119 kg / 0.262 lb	04438-12410, 443812410

COROLLA EU
E90
1987 - 1992

Resim	Ürün Kodu ve Açıklaması	Detay	OEM
	TO1001 ROTİL SAĞ RE3523	Ağırlık : 0,758 kg / 1.671 lb Konik Ölçüsü : Ø15,7 Bağlantı Delik Çapı : Ø12 / M12X1,25 Aşık Dış Çapı : M14X1,5	4333019065, 43330-19065 4333019066, 43330-19066
	TO1002 ROTİL SOL RE3512	Ağırlık : 0,758 kg / 1.671 lb Konik Ölçüsü : Ø15,7 Bağlantı Delik Çapı : Ø12 / M12X1,25 Aşık Dış Çapı : M14X1,5	, 4334019015 43340-19015, 4334019016 43340-19016
	TO2015 ROTBAŞI ÖN SAĞ - SOL RE3312	Ağırlık : 0,325 kg / 0.717 lb Uzunluk : 83 mm / 3.27 inch Gövde Dış Çapı : M14X1,5 Aşık Dış Çapı : M12X1,25 Aşık Konik Çapı : Ø12,6	4504609090, 45046-09090 4504619175, 45046-19175 4504629305, 45046-29305 4540629265, 45406-29265
	TO3814 ROTMİLİ ÖN SOL VE SAĞ RE3814	Ağırlık : 0,671 kg / 1.479 lb Uzunluk : 330 mm / 12.99 inch Gövde Dış Çapı : M14X1,5 Aşık Dış Çapı : M14X1,5	4550319125, 45503-19125





* Bu sayfada ve katalogdaki tüm araçların adları, markaları, modelleri, sembolleri, logoları, orjinal numaraları (oe) ve diğer üçüncü parti numaraları sadece referans amaçlı kullanılmaktadır.

COROLLA EU
E90
1987 - 1992




Resim	Ürün Kodu ve Açıklaması	Detay	OEM
	TO3816 ROTMİLİ SAĞ-SOL HİDROLİK 321 RE3816	Ağırlık : 0,576 kg / 1.270 lb Uzunluk : 321 mm / 12.64 inch Gövde Diş Çapı : M14X1,5 Aşık Diş Çapı : M14X1,5	4550319135, 45503-19135
	CY4014 Z ROT ÖN SAĞ - SOL	Ağırlık : 0,186 kg / 0.410 lb Uzunluk : 135 mm / 5.31 inch	4695831AB, 5482524010
	TO4021 Z ROT ARKA SAĞ-SOL METAL RE3911	Ağırlık : 0,24 kg / 0.529 lb Malzeme Türü : Metal Uzunluk : 104 mm / 4.09 inch Aşık Diş Çapı : M10X1,25	48830-12050, 4883012060 4883020010, 48830-20010 4883032010, 48830-32010 4883032020
	TO4022 Z ROT ÖN SAĞ-SOL METAL 70 RE3916	Ağırlık : 0,222 kg / 0.489 lb Malzeme Türü : Metal Uzunluk : 70 mm / 2.76 inch Aşık Diş Çapı : M10X1,25	4882020010, 48820-20010
	TO6009J SALINCAK ÖN SAĞ RE4045	Ağırlık : 3.8 kg / 8.378 lb Malzeme Türü : Sac Metal	4806812110, 48068-12110
	TO6010J SALINCAK ÖN SOL RE4046	Ağırlık : 3.8 kg / 8.378 lb Malzeme Türü : Sac Metal	4806912110, 48069-12110
	TO11001 SALINCAK VE DENGE KOLU BURCU ORTA SOL VE SAĞ B53112	Yön : Orta Sol Ve Sağ Ağırlık : 0,118 kg / 0.260 lb	4806812181, 4806902010 4806912181, 48654-12070
	TO11002 SALINCAK VE DENGE KOLU BURCU SOL VE SAĞ B53114	Yön : Sol Ve Sağ Ağırlık : 0,192 kg / 0.423 lb	4806812181, 48068-12190S1 4806912181
	TO11043 SALINCAK VE DENGE KOLU BURCU ÖN SOL VE SAĞ	Şasi (Ön / Arka) : ÖN Yön : Sol Ve Sağ Ağırlık : 0.212 kg / 0.467 lb	48655-01030, 48655-12010 48655-12060, 48655-12070
	TO12001 MOTOR TAKOZU SOL VE SAĞ MOTOR TAKOZU	Yön : Sol Ve Sağ Ağırlık : 1.216 kg / 2.681 lb Not : MOTOR TAKOZU	1237115240, 12371-15240 1237115241, 12371-15241
	TO12002 MOTOR TAKOZU SOL VE SAĞ AMORTİSÖR TAKOZU	Yön : Sol Ve Sağ Ağırlık : 0.975 kg / 2.150 lb Not : AMORTİSÖR TAKOZU	48609-12210, 48609-12211 48609-12231, 4860912270 48609-12270, 4860912330 48609-12330

* Bu sayfada ve katalogdaki tüm araçların adları, markaları, modelleri, sembolleri, logoları, orjinal numaraları (oe) ve diğer üçüncü parti numaraları sadece referans amaçlı kullanılmaktadır.

COROLLA EU
E90
1987 - 1992

Resim	Ürün Kodu ve Açıklaması	Detay	OEM
	TO12029 MOTOR TAKOZU	Ağırlık : 0,785 kg / 1.731 lb	12361-16090
	TO14000 AKS KÖRÜĞÜ +KELEPÇE+YAĞ. DIŞ	Ağırlık : 0.264 kg / 0.582 lb	04438-12172, 4344717021 43447-17021, 43447-17021-B 443812172
	TO14001 AKS KÖRÜĞÜ +KELEPÇE+YAĞ. DIŞ	Ağırlık : 0.27 kg / 0.595 lb	04438-12172, 43447-17021 43447-17021-B, 443812172
	TO14002 AKS KÖRÜĞÜ +KELEPÇE+YAĞ. İÇ TK.	Ağırlık : 0.119 kg / 0.262 lb	04438-12410, 443812410

COROLLA US
E100
1993 - 1997

Resim	Ürün Kodu ve Açıklaması	Detay	OEM
	TO12027 MOTOR TAKOZU ÖN ÜST SAĞ	Şasi (Ön / Arka) : ÖN Yön : Üst Sağ Ağırlık : 1,455 kg / 3.208 lb	12305-11030, 12305-15040
	TO12028 MOTOR TAKOZU	Ağırlık : 0,615 kg / 1.356 lb	12361-11170, 12361-11180 12361-11181, 12361-15170 12361-15180
	TO12031 MOTOR TAKOZU		12371-02060, 12371-64210 94853489

COROLLA US
E110
1998 - 2002

Resim	Ürün Kodu ve Açıklaması	Detay	OEM
	TO9006 SALINCAK ALT SOL VE SAĞ	Ağırlık : 1.005 kg / 2.216 lb Malzeme Türü : Çelik Boru	48730-12010, 48780-12010 48780-12020, 48780-12080
	TO12028 MOTOR TAKOZU	Ağırlık : 0,615 kg / 1.356 lb	12361-11170, 12361-11180 12361-11181, 12361-15170 12361-15180

* Bu sayfada ve katalogdaki tüm araçların adları, markaları, modelleri, sembolleri, logoları, orjinal numaraları (oe) ve diğer üçüncü parti numaraları sadece referans amaçlı kullanılmaktadır.

COROLLA US
E110
1998 - 2002

Resim	Ürün Kodu ve Açıklaması	Detay	OEM
	TO12031 MOTOR TAKOZU		12371-02060, 12371-64210 94853489

COROLLA US
E120
2003 - 2008

Resim	Ürün Kodu ve Açıklaması	Detay	OEM
	TO1014 ROTİL ALT SOL VE SAĞ Ø15,2 RE3541	Ağırlık : 0,777 kg / 1.713 lb Konik Ölçüsü : Ø15,2 Bağlantı Delik Çapı : Ø12 / M12X1,25 Aşık Diş Çapı : M14X1,5	4333009070, 4333009090 43330-09090, 4333009230 43330-09230, 43330-09360 4333019115, 43330-19115 4333019185, 43330-49185
	TO2072 ROTBAŞI ÖN SAĞ	Ağırlık : 0,584 kg / 1.287 lb Uzunluk : 400 mm / 15.75 inch	45046-02070, 4504609200 45046-09200, 45046-59205
	TO2073 ROTBAŞI ÖN SOL	Ağırlık : 0,584 kg / 1.287 lb Uzunluk : 421,5 mm / 16.59 inch	45047-02030, 4504709080 45047-09080, 45047-59145
	TO3023 ROTMİLİ ÖN SAĞ - SOL 273	Ağırlık : 0,594 kg / 1.310 lb Uzunluk : 273 mm / 10.75 inch Gövde Diş Çapı : M14X1,5 Aşık Diş Çapı : M15X1,5	4550302060, 45503-02060 4550302070, 45503-02070 4550309400, 45503-09400
	TO6101 SALINCAK ALT SAĞ	Ağırlık : 3.966 kg / 8.744 lb Malzeme Türü : Sac Metal	4806802021, 4806802190
	TO6101J SALINCAK ALT SAĞ	Ağırlık : 3.256 kg / 7.178 lb Malzeme Türü : Sac Metal	4806802021, 4806802190
	TO6102 SALINCAK ALT SOL	Ağırlık : 3.966 kg / 8.744 lb Malzeme Türü : Sac Metal	4806902021, 4806902190
	TO6102J SALINCAK ALT SOL	Ağırlık : 3.256 kg / 7.178 lb Malzeme Türü : Sac Metal	4806902021, 4806902190
	TO11021 SALINCAK VE DENGİ KOLU BURCU ÖN SOL VE SAĞ B53122	Şasi (Ön / Arka) : ÖN Yön : Sol Ve Sağ Ağırlık : 0,351 kg / 0.774 lb	48655-02050

* Bu sayfada ve katalogdaki tüm araçların adları, markaları, modelleri, sembolleri, logoları, orjinal numaraları (oe) ve diğer üçüncü parti numaraları sadece referans amaçlı kullanılmaktadır.

COROLLA US
E120
2003 - 2008






Resim	Ürün Kodu ve Açıklaması	Detay	OEM
	TO11022 SALINCAK VE DENGE KOLU BURCU ORTA SOL VE SAĞ B53121	Yön : Orta Sol Ve Sağ Ağırlık : 0,153 kg / 0.337 lb	48068 05070*, 4806802080
	TO12050 MOTOR TAKOZU ARKA	Şasi (Ön / Arka) : ARKA Ağırlık : 0,365 kg / 0.805 lb	12371-0D090, 12371-0D120 12371-21100, 12371-21110 12371-22140, 12371-22170 12371-64310

COROLLA US
E140
2009 - 2013

Resim	Ürün Kodu ve Açıklaması	Detay	OEM
	TO1014 ROTİL ALT SOL VE SAĞ Ø15,2 RE3541	Ağırlık : 0,777 kg / 1.713 lb Konik Ölçüsü : Ø15,2 Bağlantı Delik Çapı : Ø12 / M12X1,25 Aşık Dış Çapı : M14X1,5	4333009070, 4333009090 43330-09090, 4333009230 43330-09230, 43330-09360 4333019115, 43330-19115 4333019185, 43330-49185
	TO1054 ROTİL ALT SOL VE SAĞ	Ağırlık : 0,726 kg / 1.601 lb	43330-09670
	TO2089 ROTBAŞI ÖN	Ağırlık : 0,416 kg / 0.917 lb Uzunluk : 100 mm / 3.94 inch	45046-09600
	TO2090 ROTBAŞI ÖN	Ağırlık : 0,644 kg / 1.420 lb Uzunluk : 175 mm / 6.89 inch	45046-09610, 45046-19425
	TO3033 ROTMİLİ ÖN	Ağırlık : 0,715 kg / 1.576 lb Uzunluk : 366 mm / 14.41 inch	4551002150, 4551012451
	TO6101 SALINCAK ALT SAĞ	Ağırlık : 3.966 kg / 8.744 lb Malzeme Türü : Sac Metal	4806802021, 4806802190
	TO6101J SALINCAK ALT SAĞ	Ağırlık : 3.256 kg / 7.178 lb Malzeme Türü : Sac Metal	4806802021, 4806802190
	TO6102 SALINCAK ALT SOL	Ağırlık : 3.966 kg / 8.744 lb Malzeme Türü : Sac Metal	4806902021, 4806902190

* Bu sayfada ve katalogdaki tüm araçların adları, markaları, modelleri, sembolleri, logoları, orjinal numaraları (oe) ve diğer üçüncü parti numaraları sadece referans amaçlı kullanılmaktadır.

COROLLA US
E140
2009 - 2013

Resim	Ürün Kodu ve Açıklaması	Detay	OEM
	TO6102J SALINCAK ALT SOL	Ağırlık : 3.256 kg / 7.178 lb Malzeme Türü : Sac Metal	4806902021, 4806902190
	TO6103 SALINCAK ALT SAĞ	Ağırlık : 4,101 kg / 9.041 lb Malzeme Türü : Sac Metal	19205303, 4806813010 4806820390, 88970142
	TO6104 SALINCAK ALT SOL	Ağırlık : 4,101 kg / 9.041 lb Malzeme Türü : Sac Metal	19205304, 4806913010 4806920390, 88970143
	TO11021 SALINCAK VE DENGİ KOLU BURCU ÖN SOL VE SAĞ B53122	Şasi (Ön / Arka) : ÖN Yön : Sol Ve Sağ Ağırlık : 0,351 kg / 0.774 lb	48655-02050
	TO11022 SALINCAK VE DENGİ KOLU BURCU ORTA SOL VE SAĞ B53121	Yön : Orta Sol Ve Sağ Ağırlık : 0,153 kg / 0.337 lb	48068 05070*, 4806802080
	TO12065 VİRAJ DEMİR LASTİĞİ SAĞ	Şasi (Ön / Arka) : ÖN Yön : Sağ Diğer Taraf : TO12066 Ağırlık : 0,148 kg / 0.326 lb	48815-02140, 48815-02150 48815-05160, 48815-12390 48815-12400, 48815-12410
	TO12065K VİRAJ DEMİR LASTİĞİ SAĞ	Şasi (Ön / Arka) : ÖN Yön : Sağ Diğer Taraf : TO12066K Ağırlık : 0,296 kg / 0.653 lb Not : KİT	48815-02140, 48815-02150 48815-05160, 48815-12390 48815-12400, 48815-12410
	TO12066 VİRAJ DEMİR LASTİĞİ SOL	Şasi (Ön / Arka) : ÖN Yön : Sol Diğer Taraf : TO12065 Ağırlık : 0,133 kg / 0.293 lb	48815-05170, 48815-0F030 48815-12370
	TO12066K VİRAJ DEMİR LASTİĞİ SOL	Şasi (Ön / Arka) : ÖN Yön : Sol Diğer Taraf : TO12065K Ağırlık : 0,266 kg / 0.586 lb Not : KİT	48815-05170, 48815-0F030 48815-12370
	TO12020 MOTOR TAKOZU ÖN SOL	Şasi (Ön / Arka) : ÖN Yön : Sol	12372-0D180, 12372-0T060 12372-22200

COROLLA US
E170
2013 - 2018







Resim	Ürün Kodu ve Açıklaması	Detay	OEM
	TO1054 ROTİL ALT SOL VE SAĞ	Ağırlık : 0,726 kg / 1.601 lb	43330-09670
	TO6131 SALINCAK ALT SAĞ	Ağırlık : 4,560 kg / 10.053 lb Malzeme Türü : Sac Metal	4806802300
	TO6131J SALINCAK ALT SAĞ	Ağırlık : 3,750 kg / 8.267 lb Malzeme Türü : Sac Metal	4806802300*
	TO6132 SALINCAK ALT SOL	Ağırlık : 4,560 kg / 10.053 lb Malzeme Türü : Sac Metal	4806902300
	TO6132J SALINCAK ALT SOL	Ağırlık : 3,750 kg / 8.267 lb Malzeme Türü : Sac Metal	4806902300*
	TO11021 SALINCAK VE DENGE KOLU BURCU ÖN SOL VE SAĞ B53122	Şasi (Ön / Arka) : ÖN Yön : Sol Ve Sağ Ağırlık : 0,351 kg / 0.774 lb	48655-02050
	TO11022 SALINCAK VE DENGE KOLU BURCU ORTA SOL VE SAĞ B53121	Yön : Orta Sol Ve Sağ Ağırlık : 0,153 kg / 0.337 lb	48068 05070*, 4806802080
	TO12065 VİRAJ DEMİR LASTİĞİ SAĞ	Şasi (Ön / Arka) : ÖN Yön : Sağ Diğer Taraf : TO12066 Ağırlık : 0,148 kg / 0.326 lb	48815-02140, 48815-02150 48815-05160, 48815-12390 48815-12400, 48815-12410
	TO12065K VİRAJ DEMİR LASTİĞİ SAĞ	Şasi (Ön / Arka) : ÖN Yön : Sağ Diğer Taraf : TO12066K Ağırlık : 0,296 kg / 0.653 lb Not : KİT	48815-02140, 48815-02150 48815-05160, 48815-12390 48815-12400, 48815-12410
	TO12066 VİRAJ DEMİR LASTİĞİ SOL	Şasi (Ön / Arka) : ÖN Yön : Sol Diğer Taraf : TO12065 Ağırlık : 0,133 kg / 0.293 lb	48815-05170, 48815-0F030 48815-12370
	TO12066K VİRAJ DEMİR LASTİĞİ SOL	Şasi (Ön / Arka) : ÖN Yön : Sol Diğer Taraf : TO12065K Ağırlık : 0,266 kg / 0.586 lb Not : KİT	48815-05170, 48815-0F030 48815-12370

* Bu sayfada ve katalogdaki tüm araçların adları, markaları, modelleri, sembolleri, logoları, orjinal numaraları (oe) ve diğer üçüncü parti numaraları sadece referans amaçlı kullanılmaktadır.

COROLLA US
E170
2013 - 2018




Resim	Ürün Kodu ve Açıklaması	Detay	OEM
	TO12033 MOTOR TAKOZU ÖN	Şasi (Ön / Arka) : ÖN	12361-0T210, 12361-0T220
	TO12034 MOTOR TAKOZU ÖN	Şasi (Ön / Arka) : ÖN	12361-0T230
	TO12037 MOTOR TAKOZU ÖN SAĞ	Şasi (Ön / Arka) : ÖN Yön : Sağ	12305-37070

COROLLA VERSO
2004 - 2009

Resim	Ürün Kodu ve Açıklaması	Detay	OEM
	TO1014 ROTİL ALT SOL VE SAĞ Ø15,2 RE3541	Ağırlık : 0,777 kg / 1.713 lb Konik Ölçüsü : Ø15,2 Bağlantı Delik Çapı : Ø12 / M12X1,25 Aşık Dış Çapı : M14X1,5	4333009070, 4333009090 43330-09090, 4333009230 43330-09230, 43330-09360 4333019115, 43330-19115 4333019185, 43330-49185
	TO1033 ROTİL ALT	Ağırlık : 0,42 kg / 0.926 lb Konik Ölçüsü : Ø17,6 Bağlantı Delik Çapı : Ø12 / M12X1,25 Aşık Dış Çapı : M14X1,5	4333009090, 4333009360 4333049185
	TO2023 ROTBAŞI SAĞ-SOL RE3344	Ağırlık : 0,615 kg / 1.356 lb Uzunluk : 148 mm / 5.83 inch Gövde Dış Çapı : M16X1,5 Aşık Dış Çapı : M12X1,25 Aşık Konik Çapı : Ø12,6	4504629425, 45046-29425
	TO3020 ROTMİLİ 304 RE3841	Ağırlık : 0,667 kg / 1.470 lb Uzunluk : 304 mm / 11.97 inch Gövde Dış Çapı : M14X1,5 Aşık Dış Çapı : M16X1,5	455030F010, 45503-0F010 4550320170, 45503-20170
	TO20233020 ROT TAKIMI ÖN	Ağırlık : 1,282 kg / 2.826 lb Rotbaşı : TO2023 Rotmilî : TO3020	45046-29425, 45503-0F010
	TO4026 Z ROT ÖN SAĞ-SOL METAL 285 RE3927	Ağırlık : 0,388 kg / 0.855 lb Malzeme Türü : Metal Uzunluk : 285 mm / 11.22 inch Aşık Dış Çapı : M12X1,25	4882002030, 48820-02030 4882002040, 48820-02040 4882047010, 48820-47010
	TO6047 SALINCAĞ ÖN SAĞ	Ağırlık : 3.75 kg / 8.267 lb Malzeme Türü : Sac Metal	48068-29265, 48068-49045

* Bu sayfada ve katalogdaki tüm araçların adları, markaları, modelleri, sembolleri, logoları, orjinal numaraları (oe) ve diğer üçüncü parti numaraları sadece referans amaçlı kullanılmaktadır.





COROLLA VERSO
2004 - 2009

Resim	Ürün Kodu ve Açıklaması	Detay	OEM
	TO6048 SALINCAK ÖN SOL	Ağırlık : 3.75 kg / 8.267 lb Malzeme Türü : Sac Metal	48069-29265, 48069-49045
	TO12016 TORSİYON BURCU ARKA SOL VE SAĞ	Şasi (Ön / Arka) : ARKA Yön : Sol Ve Sağ Ağırlık : 0.59 kg / 1.301 lb	4872502230, 48725-02230 4872512580, 48725-12580
	TO12058 MOTOR TAKOZU ÖN SAĞ	Şasi (Ön / Arka) : ÖN Yön : Sağ Ağırlık : 1,905 kg / 4.200 lb	12305-0D020, 12305-0D021 12305-0D022, 12305-0D023 12305-0D051, 12305-0D130 12305-22110

COROLLA VERSO
2010 - 2016

Resim	Ürün Kodu ve Açıklaması	Detay	OEM
	HN12106 AMORTİSÖR TAKOZU ÖN RULMAN	Şasi (Ön / Arka) : ÖN Ağırlık : 0,600 kg / 1.323 lb Not : RULMAN	41741-58J00, 48619-0D010 48619-0D011, 48619-0H010 5035.57, 5036.57 51726-SAA-003, 51726-SAA-013
	HN12106K AMORTİSÖR TAKOZU ÖN RULMAN KİTİ	Şasi (Ön / Arka) : ÖN Ağırlık : 1,200 kg / 2.646 lb Not : RULMAN KİTİ	41741-58J00, 48619-0D010 48619-0D011, 48619-0H010 5035.57, 5036.57 51726-SAA-003, 51726-SAA-013

CORONA
1988 - 1992

Resim	Ürün Kodu ve Açıklaması	Detay	OEM
	TO4015 Z ROT SAĞ ÖN 61 RE3917	Ağırlık : 0,217 kg / 0.478 lb Uzunluk : 61 mm / 2.40 inch Aşık Dış Çapı : M10X1,25 Not : ÖN	4882020030, 48820-20030
	TO4016 Z ROT SOL ÖN 61 RE3921	Ağırlık : 0,218 kg / 0.481 lb Uzunluk : 61 mm / 2.40 inch Aşık Dış Çapı : M10X1,25 Not : ÖN	4881020010, 48810-20010
	TO6017J SALINCAK ÖN ALT SAĞ	Ağırlık : 3.65 kg / 8.047 lb Malzeme Türü : Sac Metal	48068-20200
	TO6018J SALINCAK ÖN ALT SOL	Ağırlık : 3.65 kg / 8.047 lb Malzeme Türü : Sac Metal	48069-20200

* Bu sayfada ve katalogdaki tüm araçların adları, markaları, modelleri, sembolleri, logoları, orjinal numaraları (oe) ve diğer üçüncü parti numaraları sadece referans amaçlı kullanılmaktadır.

CORONA
1988 - 1992

Resim	Ürün Kodu ve Açıklaması	Detay	OEM
	TO11001 SALINCAK VE DENGE KOLU BURCU ORTA SOL VE SAĞ B53112	Yön : Orta Sol Ve Sağ Ağırlık : 0,118 kg / 0.260 lb	4806812181, 4806902010 4806912181, 48654-12070
	TO11014 SALINCAK VE DENGE KOLU BURCU ÖN SOL VE SAĞ	Şasi (Ön / Arka) : ÖN Yön : Sol Ve Sağ Ağırlık : 0,286 kg / 0.631 lb Not : 60 X 55 X 31 X 23	48655-20140

CORONA
1992 - 1995






Resim	Ürün Kodu ve Açıklaması	Detay	OEM
	TO1010 ROTİL ÖN ALT SAĞ - SOL Ø15,2 RE3513	Ağırlık : 0,735 kg / 1.620 lb Konik Ölçüsü : Ø15,2 Bağlantı Delik Çapı : Ø12 / M12X1,25 Aşık Diş Çapı : M14X1,5 Rotil Gövde Çapı : Ø44	4333009030, 4333019095 43330-19095, 4333029265 43330-29265, 4333029315 43330-29315, 4333029375 43330-29375
	TO2018 ROTBAŞI SAĞ RE3326	Ağırlık : 0,555 kg / 1.224 lb Uzunluk : 190 mm / 7.48 inch Gövde Diş Çapı : M15X1,5 Aşık Diş Çapı : M12X1,25 Aşık Konik Çapı : Ø12,6	4504629275, 45046-29275 4504629335, 45046-29335
	TO2019 ROTBAŞI SOL RE3325	Ağırlık : 0,557 kg / 1.228 lb Uzunluk : 190 mm / 7.48 inch Gövde Diş Çapı : M15X1,5 Aşık Diş Çapı : M12X1,25 Aşık Konik Çapı : Ø12,6	4504729075, 45047-29075 4504729105, 45047-29105
	TO3819 ROTMİLİ SAĞ-SOL 239 RE3819	Ağırlık : 0,519 kg / 1.144 lb Uzunluk : 239 mm / 9.41 inch Gövde Diş Çapı : M14X1,5 Aşık Diş Çapı : M15X1,5	4550329435, 45503-29435 4550329615, 45503-29615
	TO6019 SALINCAK ÖN SAĞ	Ağırlık : 4,332 kg / 9.550 lb Malzeme Türü : Sac Metal	48068-20260*, 48068-20260
	TO6019J SALINCAK ÖN SAĞ RE4013	Ağırlık : 3,629 kg / 8.001 lb Malzeme Türü : Sac Metal	4806820260, 48068-20260
	TO6020 SALINCAK ÖN SOL	Ağırlık : 4,332 kg / 9.550 lb Malzeme Türü : Sac Metal	48069-20260*, 48069-20260
	TO6020J SALINCAK ÖN SOL RE4014	Ağırlık : 3,6 kg / 7.937 lb Malzeme Türü : Sac Metal	4806920260, 48069-20260

* Bu sayfada ve katalogdaki tüm araçların adları, markaları, modelleri, sembolleri, logoları, orjinal numaraları (oe) ve diğer üçüncü parti numaraları sadece referans amaçlı kullanılmaktadır.

CORONA
1992 - 1995

Resim	Ürün Kodu ve Açıklaması	Detay	OEM
	TO11014 SALINCAK VE DENGE KOLU BURCU ÖN SOL VE SAĞ	Şasi (Ön / Arka) : ÖN Yön : Sol Ve Sağ Ağırlık : 0,286 kg / 0.631 lb Not : 60 X 55 X 31 X 23	48655-20140
	TO11022 SALINCAK VE DENGE KOLU BURCU ORTA SOL VE SAĞ B53121	Yön : Orta Sol Ve Sağ Ağırlık : 0,153 kg / 0.337 lb	48068 05070*, 4806802080

CRESSIDA
1977 - 1985

Resim	Ürün Kodu ve Açıklaması	Detay	OEM
	TO1004 ROTİL SOL VE SAĞ Ø16	Ağırlık : 0,404 kg / 0.891 lb Konik Ölçüsü : Ø16 Aşık Dış Çapı : M14X1,5 Rotil Gövde Çapı : Ø44,2	4806829095*, 4806929095*
	JP4016 Z ROT	Ağırlık : 0,195 kg / 0.430 lb Uzunluk : 148,5 mm / 5.85 inch	4656351AA, 4762137 5151803AA, F1CZ5A486AA F5CZ5A486AB
	TO6040 SALINCAK ÖN SAĞ	Ağırlık : 1,587 kg / 3.499 lb Malzeme Türü : Sac Metal	4806829095, 48068-29095
	TO6041 SALINCAK ÖN SOL	Ağırlık : 1,587 kg / 3.499 lb Malzeme Türü : Sac Metal	4806929095, 48069-29095
	TO12022 MOTOR TAKOZU ÖN	Şasi (Ön / Arka) : ÖN Ağırlık : 0,735 kg / 1.620 lb	12361-30090, 12361-54142 12361-54143, 12361-67020

CROWN
S17
1999 - 2007

Resim	Ürün Kodu ve Açıklaması	Detay	OEM
	LX3003 ROTMİLİ SOL VE SAĞ 222,5	Ağırlık : 0,504 kg / 1.111 lb Uzunluk : 222,5 mm / 8.76 inch	4550339155

CROWN S18 2003 - 2008

Resim	Ürün Kodu ve Açıklaması	Detay	OEM
	LX1003 ROTİL ALT	Ağırlık : 0,689 kg / 1.519 lb	4333039635


CROWN S20 2008 - 2012

Resim	Ürün Kodu ve Açıklaması	Detay	OEM
	LX1003 ROTİL ALT	Ağırlık : 0,689 kg / 1.519 lb	4333039635

CROWN S21 2012 - 2018

Resim	Ürün Kodu ve Açıklaması	Detay	OEM
	LX1003 ROTİL ALT	Ağırlık : 0,689 kg / 1.519 lb	4333039635

DYNA 1985 - 1995

Resim	Ürün Kodu ve Açıklaması	Detay	OEM
	TO12008 YAY BURCU ARKA SOL VE SAĞ	Şasi (Ön / Arka) : ARKA Yön : Sol Ve Sağ Ağırlık : 0.04 kg / 0.088 lb	9038518046, 90385-18046
	TO12008K YAY BURCU ARKA SOL VE SAĞ	Şasi (Ön / Arka) : ARKA Yön : Sol Ve Sağ Ağırlık : 0.08 kg / 0.176 lb	9038518046, 90385-18046

DYNA 1995 - 2000

Resim	Ürün Kodu ve Açıklaması	Detay	OEM
	TO2058 ROTBAŞI SAĞ M12X1,25 RHT	Ağırlık : 0,74 kg / 1.631 lb Uzunluk : 124 mm / 4.88 inch Gövde Diş Çapı : M21X1,5 Aşık Diş Çapı : M18X1,5 Aşık Konik Çapı : Ø22	45046-39325
	TO2059 ROTBAŞI SOL M12X1,25 LHT	Ağırlık : 0,74 kg / 1.631 lb Uzunluk : 124 mm / 4.88 inch Gövde Diş Çapı : M12X1,5 Aşık Diş Çapı : M18X1,5 Aşık Konik Çapı : Ø20,1	45047-39205

* Bu sayfada ve katalogdaki tüm araçların adları, markaları, modelleri, sembolleri, logoları, orjinal numaraları (oe) ve diğer üçüncü parti numaraları sadece referans amaçlı kullanılmaktadır.




DYNA
1995 - 2000

Resim	Ürün Kodu ve Açıklaması	Detay	OEM
	TO12008 YAY BURCU ARKA SOL VE SAĞ	Şasi (Ön / Arka) : ARKA Yön : Sol Ve Sağ Ağırlık : 0.04 kg / 0.088 lb	9038518046, 90385-18046
	TO12008K YAY BURCU ARKA SOL VE SAĞ	Şasi (Ön / Arka) : ARKA Yön : Sol Ve Sağ Ağırlık : 0.08 kg / 0.176 lb	9038518046, 90385-18046

DYNA
1995 - 2006

Resim	Ürün Kodu ve Açıklaması	Detay	OEM
	TO6137 SALINCAK ÜST SAĞ	Ağırlık : 6,635 kg / 14.628 lb Malzeme Türü : Dövme Çelik	48066-29075
	TO6138 SALINCAK ÜST SOL	Ağırlık : 6,635 kg / 14.628 lb Malzeme Türü : Dövme Çelik	48067-29075

DYNA
2001 - 2006

Resim	Ürün Kodu ve Açıklaması	Detay	OEM
	TO2056 ROTBAŞI ÖN SAĞ	Gövde Diş Çapı : M21X1,5 RHT	45046-39455
	TO2057 ROTBAŞI ÖN SOL	Gövde Diş Çapı : M21X1,5 RHT	45047-39285
	TO11035 SALINCAK VE DENGE KOLU BURCU ÖN ALT SOL VE SAĞ	Şasi (Ön / Arka) : ÖN Yön : Alt Sol Ve Sağ Ağırlık : 0.426 kg / 0.939 lb	486550K040, 48655-0K040 4865560030, 48655-60030

ECHO
XP10
1999 - 2003

Resim	Ürün Kodu ve Açıklaması	Detay	OEM
	TO1009 ROTİL ALT SOL VE SAĞ Ø13,5 RE3414	Ağırlık : 0,282 kg / 0.622 lb Konik Ölçüsü : Ø13,5 Aşık Diş Çapı : M12X1,25 Rotil Gövde Çapı : Ø36,7	43308-59035, 4330859095 43308-59095, 43308-9035

* Bu sayfada ve katalogdaki tüm araçların adları, markaları, modelleri, sembolleri, logoları, orjinal numaraları (oe) ve diğer üçüncü parti numaraları sadece referans amaçlı kullanılmaktadır.

ECHO
XP10
1999 - 2003

Resim	Ürün Kodu ve Açıklaması	Detay	OEM
	TO2011 ROTBAŞI ÖN SAĞ RE3339	Ağırlık : 0,625 kg / 1.378 lb Uzunluk : 168,5 mm / 6.63 inch Gövde Diş Çapı : M12X1,25 Aşık Diş Çapı : M12X1,25 Aşık Konik Çapı : Ø12,8	45046-59025, 4504659026 45046-59026, 45046-59045
	TO2012 ROTBAŞI ÖN SOL RE3338	Ağırlık : 0,634 kg / 1.398 lb Uzunluk : 168,5 mm / 6.63 inch Gövde Diş Çapı : M12X1,25 Aşık Diş Çapı : M12X1,25 Aşık Konik Çapı : Ø12,8	45047-59025, 4504759026 45047-59026, 45047-59035
	TO3010 ROTMİLİ M14X1,5 L= 340 MM	Ağırlık : 0,743 kg / 1.638 lb Uzunluk : 339.5 mm / 13.37 inch	45503-52030
	TO3837 ROTMİLİ SAĞ-SOL RE3837	Ağırlık : 0,465 kg / 1.025 lb Uzunluk : 240 mm / 9.45 inch Gövde Diş Çapı : M14X1,5 Aşık Diş Çapı : M12X1,25	4550352010, 45503-52010 4550359045
	TO4054 Z ROT	Ağırlık : 0,108 kg / 0.238 lb Uzunluk : 98 mm / 3.86 inch	48817-52010, 48819-52010 90948-02178, 90948-02179 94182-10800
	TO6007 SALINCAK ÖN SOL RE4020	Ağırlık : 2,564 kg / 5.653 lb Malzeme Türü : Sac Metal	48069-59035
	TO6008 SALINCAK ÖN SAĞ RE4019	Ağırlık : 2,582 kg / 5.692 lb Malzeme Türü : Sac Metal	48068-59035
	TO6059 SALINCAK ÖN SAĞ	Ağırlık : 2,582 kg / 5.692 lb Malzeme Türü : Sac Metal	48068-59055
	TO6060 SALINCAK ÖN SOL	Ağırlık : 2,564 kg / 5.653 lb Malzeme Türü : Sac Metal	48069-59055
	TO11016 SALINCAK VE DENGİ KOLU BURCU ORTA SOL VE SAĞ B53116	Yön : Orta Sol Ve Sağ Ağırlık : 0,132 kg / 0.291 lb	48068-59035, 48069-59035
	TO11017 SALINCAK VE DENGİ KOLU BURCU ÖN SOL VE SAĞ B53117	Şasi (Ön / Arka) : ÖN Yön : Sol Ve Sağ Ağırlık : 0,283 kg / 0.624 lb	48068-59035, 48069-035

* Bu sayfada ve katalogdaki tüm araçların adları, markaları, modelleri, sembolleri, logoları, orijinal numaraları (oe) ve diğer üçüncü parti numaraları sadece referans amaçlı kullanılmaktadır.

ECHO XP10 1999 - 2003

Resim	Ürün Kodu ve Açıklaması	Detay	OEM
	TO11026 SALINCAK VE DENGE KOLU BURCU SOL VE SAĐ	Yön : Sol Ve SaĐ Ağırlık : 0,085 kg / 0.187 lb	
	TO11070 Z-ROT BURCU ÖN	Şasi (Ön / Arka) : ÖN Z Rot 1 : TO4054	48817-52010, 48819-52010 90948-02178, 90948-02179 94182-10800
	TO11070K Z-ROT BURCU ÖN	Şasi (Ön / Arka) : ÖN Z Rot 1 : TO4054	48817-52010, 48819-52010 90948-02178, 90948-02179 94182-10800

ETIOS AK10 2010 - 2020












Resim	Ürün Kodu ve Açıklaması	Detay	OEM
	TO1009 ROTİL ALT SOL VE SAĐ Ø13,5 RE3414	Ağırlık : 0,282 kg / 0.622 lb Konik Ölçüsü : Ø13,5 Aşık Dış Çapı : M12X1,25 Rotil Gövde Çapı : Ø36,7	43308-59035, 4330859095 43308-59095, 43308-9035
	TO6141 SALINCAK VE DENGE KOLU ÖN ALT SAĐ SAC LEVHA	Ağırlık : 3,420 kg / 7.540 lb Malzeme Türü : Sac Metal	48068-0D081
	TO6142 SALINCAK VE DENGE KOLU ÖN ALT SOL SAC LEVHA	Ağırlık : 3,420 kg / 7.540 lb Malzeme Türü : Sac Metal	48069-0D081

FJ CRUISER GSJ1 2007 - 2014

Resim	Ürün Kodu ve Açıklaması	Detay	OEM
	TO1032 ROTİL ÖN ÜST SAĐ - SOL Ø15,8	Ağırlık : 0,485 kg / 1.069 lb Konik Ölçüsü : Ø15,8 Aşık Dış Çapı : M14X1,5 Rotil Gövde Çapı : Ø46,3	48630-60010*
	TO1053 ROTİL ÖN ALT	Ağırlık : 0,642 kg / 1.415 lb	PART OF 4806860010, PART OF 4806960010
	TO1057 ROTİL ALT SOL VE SAĐ	Ağırlık : 0,663 kg / 1.462 lb	4806860040*, 4806960040*






* Bu sayfada ve katalogdaki tüm araçların adları, markaları, modelleri, sembolleri, logoları, orjinal numaraları (oe) ve diğer üçüncü parti numaraları sadece referans amaçlı kullanılmaktadır.

FJ CRUISER
GSJ1
2007 - 2014




Resim	Ürün Kodu ve Açıklaması	Detay	OEM
	TO2005 ROTBAŞI SOL VE SAĞ	Ağırlık : 0,415 kg / 0.915 lb Uzunluk : 124 mm / 4.88 inch Gövde Diş Çapı : M15X1,5 Aşık Diş Çapı : M14X1,5 Aşık Konik Çapı : Ø15,2	4504539505, 45045-39505 450463950
	TO2071 ROTBAŞI	Ağırlık : 0,546 kg / 1.204 lb Uzunluk : 123 mm / 4.84 inch Gövde Diş Çapı : M16X1,5 Aşık Diş Çapı : M14X1,5 Aşık Konik Çapı : Ø15,3	4504669245, 45046-69245
	TO3024 ROTMİLİ ÖN	Ağırlık : 0,895 kg / 1.973 lb Uzunluk : 287 mm / 11.30 inch	45503-35070
	TO3042 ROTMİLİ SOL VE SAĞ 286	Ağırlık : 0,735 kg / 1.620 lb Uzunluk : 286 mm / 11.26 inch	45503-39305
	TO6065 SALINCAĞ ÖN SAĞ	Malzeme Türü : Sac Metal	48068-60010
	TO6066 SALINCAĞ ÖN SOL	Malzeme Türü : Sac Metal	48069-60010
	TO6083 SALINCAĞ ÖN ÜST SAĞ	Ağırlık : 2,458 kg / 5.419 lb Malzeme Türü : Sac Metal	4861060050, 4861060070
	TO6084 SALINCAĞ ÖN ÜST SOL	Ağırlık : 2,458 kg / 5.419 lb Malzeme Türü : Sac Metal	4863060020, 4863060040
	TO6139 SALINCAĞ ALT SAĞ	Ağırlık : 8,545 kg / 18.839 lb Malzeme Türü : Sac Metal	48068-60040
	TO6140 SALINCAĞ ALT SOL	Ağırlık : 8,545 kg / 18.839 lb Malzeme Türü : Sac Metal	48069-60040
	TO9019 SALINCAĞ ÜST	Ağırlık : 2,780 kg / 6.129 lb Malzeme Türü : Çelik Boru	4872035060, 4872035061

* Bu sayfada ve katalogdaki tüm araçların adları, markaları, modelleri, sembolleri, logoları, orjinal numaraları (oe) ve diğer üçüncü parti numaraları sadece referans amaçlı kullanılmaktadır.

FJ CRUISER
GSJ1
2007 - 2014

Resim	Ürün Kodu ve Açıklaması	Detay	OEM
	TO9053 SALINCAK VE DENGİ KOLU ARKA METAL	Ağırlık : 3,255 kg / 7.176 lb Malzeme Türü : Çelik Boru	48740-35040, 48740-60160
	TO11035 SALINCAK VE DENGİ KOLU BURCU ÖN ALT SOL VE SAĞ	Şasi (Ön / Arka) : ÖN Yön : Alt Sol Ve Sağ Ağırlık : 0.426 kg / 0.939 lb	486550K040, 48655-0K040 4865560030, 48655-60030
	TO11063 SALINCAK VE DENGİ KOLU BURCU ARKA	Şasi (Ön / Arka) : ARKA Ağırlık : 0,220 kg / 0.485 lb	48740-35040*, 48740-60160*
	TO12063 VİRAJ DEMİR LASTİĞİ	Şasi (Ön / Arka) : ÖN Ağırlık : 0,070 kg / 0.154 lb	48815-60180, 48815-60350
	TO12063K VİRAJ DEMİR LASTİĞİ	Şasi (Ön / Arka) : ÖN Ağırlık : 0,140 kg / 0.309 lb Not : KİT	48815-60180, 48815-60350

GRANVIA
H2, H1
1995 - 2004





Resim	Ürün Kodu ve Açıklaması	Detay	OEM
	TO4044 Z ROT ÖN L = 71,5	Ağırlık : 0,276 kg / 0.608 lb Uzunluk : 71,5 mm / 2.81 inch	4883026030, 48830-26030
	TO4045 Z ROT ARKA SAĞ L=90	Ağırlık : 0,287 kg / 0.633 lb Uzunluk : 90 mm / 3.54 inch Aşık Diş Çapı : M12X1,25	4882026020, 48820-26020
	TO4046 Z ROT ARKA SOL L=90	Ağırlık : 0,287 kg / 0.633 lb Uzunluk : 90 mm / 3.54 inch Aşık Diş Çapı : M12X1,25	4881026020, 48810-26020

GT86
2012 - -

Resim	Ürün Kodu ve Açıklaması	Detay	OEM
	SU1007 ROTİL ÖN ALT	Ağırlık : 0,260 kg / 0.573 lb	20202-CA010*, 20206-CA000* SU00300358

* Bu sayfada ve katalogdaki tüm araçların adları, markaları, modelleri, sembolleri, logoları, orjinal numaraları (oe) ve diğer üçüncü parti numaraları sadece referans amaçlı kullanılmaktadır.

GT86
2012 - -

Resim	Ürün Kodu ve Açıklaması	Detay	OEM
	SU2017 ROTBAŞI ÖN SAĞ	Ağırlık : 0,526 kg / 1.160 lb Uzunluk : 138 mm / 5.43 inch	34161-CA000, SU003-00833
	SU2018 ROTBAŞI ÖN SOL	Ağırlık : 0,526 kg / 1.160 lb Uzunluk : 138 mm / 5.43 inch	34161-CA010, SU003-00834
	SU3011 ROTMİLİ SOL VE SAĞ 226.5	Ağırlık : 0,476 kg / 1.049 lb Uzunluk : 226.5 mm / 8.92 inch	34160CA000, SU00300832
	TO4071 Z ROT ÖN SAĞ - SOL METAL	Ağırlık : 0,496 kg / 1.093 lb Malzeme Türü : Metal Uzunluk : 711 mm / 27.99 inch	20420-CA000, SU003-00394

GT86
ZC6, ZN6
2013 - 2020

Resim	Ürün Kodu ve Açıklaması	Detay	OEM
	SU4005 Z ROT ARKA	Ağırlık : 0,201 kg / 0.443 lb Uzunluk : 94 mm / 3.70 inch	20470FG000, 20470-FG000

HIACE
I
1977 - 1983

Resim	Ürün Kodu ve Açıklaması	Detay	OEM
	TO12008 YAY BURCU ARKA SOL VE SAĞ	Şasi (Ön / Arka) : ARKA Yön : Sol Ve Sağ Ağırlık : 0.04 kg / 0.088 lb	9038518046, 90385-18046
	TO12008K YAY BURCU ARKA SOL VE SAĞ	Şasi (Ön / Arka) : ARKA Yön : Sol Ve Sağ Ağırlık : 0.08 kg / 0.176 lb	9038518046, 90385-18046

HIACE
II
1983 - 1989

Resim	Ürün Kodu ve Açıklaması	Detay	OEM
	TO1020 ROTİL SAĞ-SOL ÜST RE3524	Ağırlık : 1,08 kg / 2.381 lb Konik Ölçüsü : Ø17,1 Bağlantı Delik Çapı : Ø8 Aşık Dış Çapı : M16X1,5	4335029045, 43350-29045 4335029056, 43350-29056 43360-29065, 4336029075 43360-29075

* Bu sayfada ve katalogdaki tüm araçların adları, markaları, modelleri, sembolleri, logoları, orjinal numaraları (oe) ve diğer üçüncü parti numaraları sadece referans amaçlı kullanılmaktadır.

HIACE
II
1983 - 1989







Resim	Ürün Kodu ve Açıklaması	Detay	OEM
	TO1021 ROTİL SAĞ-SOL ALT RE3525	Ağırlık : 1,215 kg / 2.679 lb Konik Ölçüsü : Ø18 Bağlantı Delik Çapı : Ø10,5 / Ø12,5 Aşık Dış Çapı : M16X1,5	4333029105, 4333029125 43330-29125, 4333029155 43330-29155, 4333029295 43330-29295, 4333029535 43330-29535, 4334029105
	TO2029 ROTBAŞI	Ağırlık : 0,416 kg / 0.917 lb Uzunluk : 97 mm / 3.82 inch Gövde Dış Çapı : M17X1,5 Aşık Dış Çapı : M14X1,5 Aşık Konik Çapı : Ø14,6	
	TO2032 ROTBAŞI OUTER RE3230	Ağırlık : 0,382 kg / 0.842 lb Uzunluk : 95 mm / 3.74 inch Gövde Dış Çapı : M17X1,5 Aşık Dış Çapı : M14X1,5 Aşık Konik Çapı : Ø14,6	4504639165, 45046-39165 4504639175, 45046-39175 4504639215, 45046-39215
	TO2034 ROTBAŞI INNER RE3232	Ağırlık : 0,86 kg / 1.896 lb Uzunluk : 268,5 mm / 10.57 inch Gövde Dış Çapı : M17X1,5 Aşık Dış Çapı : M14X1,5 Aşık Konik Çapı : Ø14,5	45046-29125, 45406-29175
	TO6025 SALINCAK ÖN ALT SAĞ	Ağırlık : 3.717 kg / 8.195 lb Malzeme Türü : Sac Metal	
	TO6025J SALINCAK ÖN ALT SAĞ	Ağırlık : 2,502 kg / 5.516 lb Malzeme Türü : Sac Metal	48068-26020, 48068-26H00
	TO6026 SALINCAK ÖN ALT SOL	Ağırlık : 3.717 kg / 8.195 lb Malzeme Türü : Sac Metal	
	TO6026J SALINCAK ÖN ALT SOL	Ağırlık : 2,502 kg / 5.516 lb Malzeme Türü : Sac Metal	48069-26020, 48069-26H00
	TO11013 SALINCAK VE DENGE KOLU BURCU SOL VE SAĞ	Yön : Sol Ve Sağ Ağırlık : 0.2 kg / 0.441 lb	
	TO12008 YAY BURCU ARKA SOL VE SAĞ	Şasi (Ön / Arka) : ARKA Yön : Sol Ve Sağ Ağırlık : 0.04 kg / 0.088 lb	9038518046, 90385-18046
	TO12008K YAY BURCU ARKA SOL VE SAĞ	Şasi (Ön / Arka) : ARKA Yön : Sol Ve Sağ Ağırlık : 0.08 kg / 0.176 lb	9038518046, 90385-18046

* Bu sayfada ve katalogdaki tüm araçların adları, markaları, modelleri, sembolleri, logoları, orjinal numaraları (oe) ve diğer üçüncü parti numaraları sadece referans amaçlı kullanılmaktadır.

HIACE
II
1983 - 1989

Resim	Ürün Kodu ve Açıklaması	Detay	OEM
	TO12022 MOTOR TAKOZU ÖN	Şasi (Ön / Arka) : ÖN Ağırlık : 0,735 kg / 1.620 lb	12361-30090, 12361-54142 12361-54143, 12361-67020

HIACE
III
1983 - 1995

Resim	Ürün Kodu ve Açıklaması	Detay	OEM
	TO1021 ROTİL SAĞ-SOL ALT RE3525	Ağırlık : 1,215 kg / 2.679 lb Konik Ölçüsü : Ø18 Bağlantı Delik Çapı : Ø10,5 / Ø12,5 Aşık Diş Çapı : M16X1,5	4333029105, 4333029125 43330-29125, 4333029155 43330-29155, 4333029295 43330-29295, 4333029535 43330-29535, 4334029105
	TO1022 ROTİL SAĞ-SOL ÜST RE3543	Ağırlık : 1,495 kg / 3.296 lb Konik Ölçüsü : Ø17,15 Bağlantı Delik Çapı : Ø10,5 Aşık Diş Çapı : M16X1,5	4335029065, 43350-29065 4335029095, 43350-29095
	TO2029 ROTBAŞI	Ağırlık : 0,416 kg / 0.917 lb Uzunluk : 97 mm / 3.82 inch Gövde Diş Çapı : M17X1,5 Aşık Diş Çapı : M14X1,5 Aşık Konik Çapı : Ø14,6	
	TO2037 ROTBAŞI M17X1,5	Ağırlık : 0,53 kg / 1.168 lb Uzunluk : 125 mm / 4.92 inch Gövde Diş Çapı : M17X1,5 Aşık Diş Çapı : M14X1,5 Aşık Konik Çapı : Ø14,5	4504629215, 45046-29215
	TO3002 ROTMİLİ SOL VE SAĞ 262	Ağırlık : 0,650 kg / 1.433 lb Uzunluk : 244.5 mm / 9.63 inch Gövde Diş Çapı : M14X1,5 Aşık Diş Çapı : M15X1,5	4550329565, 4550329575
	TO3836 ROTMİLİ SAĞ-SOL 276 RE3836	Ağırlık : 0,757 kg / 1.669 lb Uzunluk : 276 mm / 10.87 inch Gövde Diş Çapı : M17X1,5 Aşık Diş Çapı : M14X1,5	4550319116, 4550329255 45503-29255
	TO11013 SALINCAK VE DENGE KOLU BURCU SOL VE SAĞ	Yön : Sol Ve Sağ Ağırlık : 0.2 kg / 0.441 lb	
	TO12008 YAY BURCU ARKA SOL VE SAĞ	Şasi (Ön / Arka) : ARKA Yön : Sol Ve Sağ Ağırlık : 0.04 kg / 0.088 lb	9038518046, 90385-18046
	TO12008K YAY BURCU ARKA SOL VE SAĞ	Şasi (Ön / Arka) : ARKA Yön : Sol Ve Sağ Ağırlık : 0.08 kg / 0.176 lb	9038518046, 90385-18046

* Bu sayfada ve katalogdaki tüm araçların adları, markaları, modelleri, sembolleri, logoları, orjinal numaraları (oe) ve diğer üçüncü parti numaraları sadece referans amaçlı kullanılmaktadır.

HIACE
III
1983 - 1995












Resim	Ürün Kodu ve Açıklaması	Detay	OEM
	TO12022 MOTOR TAKOZU ÖN	Şasi (Ön / Arka) : ÖN Ağırlık : 0,735 kg / 1.620 lb	12361-30090, 12361-54142 12361-54143, 12361-67020

HIACE
IV
1995 - 2006

Resim	Ürün Kodu ve Açıklaması	Detay	OEM
	TO1021 ROTİL SAĞ-SOL ALT RE3525	Ağırlık : 1,215 kg / 2.679 lb Konik Ölçüsü : Ø18 Bağlantı Delik Çapı : Ø10,5 / Ø12,5 Aşık Diş Çapı : M16X1,5	4333029105, 4333029125 43330-29125, 4333029155 43330-29155, 4333029295 43330-29295, 4333029535 43330-29535, 4334029105
	TO2043 ROTBAŞI M15X1,5	Ağırlık : 0,314 kg / 0.692 lb Uzunluk : 125 mm / 4.92 inch Gövde Diş Çapı : M15X1,5 Aşık Diş Çapı : M14X1,5 Aşık Konik Çapı : Ø14,5	4504629325, 45046-29325 4504629375, 45046-29375 4504629385, 45046-29385
	TO3002 ROTMİLİ SOL VE SAĞ 262	Ağırlık : 0,650 kg / 1.433 lb Uzunluk : 244.5 mm / 9.63 inch Gövde Diş Çapı : M14X1,5 Aşık Diş Çapı : M15X1,5	4550329565, 4550329575
	TO3008 ROTMİLİ ÖN SAĞ - SOL 275	Uzunluk : 275 mm / 10.83 inch Gövde Diş Çapı : M15X1,5 Aşık Diş Çapı : M14X1,5	4550329565, 45503-29565
	TO3836 ROTMİLİ SAĞ-SOL 276 RE3836	Ağırlık : 0,757 kg / 1.669 lb Uzunluk : 276 mm / 10.87 inch Gövde Diş Çapı : M17X1,5 Aşık Diş Çapı : M14X1,5	4550319116, 4550329255 45503-29255
	TO4033 Z ROT ÖN SAĞ METAL RE3937	Ağırlık : 0,131 kg / 0.289 lb Malzeme Türü : Metal Uzunluk : 73 mm / 2.87 inch	4882026030, 48820-26030
	TO4034 Z ROT ÖN SOL L=73MM RE3938	Ağırlık : 0,261 kg / 0.575 lb Uzunluk : 73 mm / 2.87 inch	48810-26030
	TO4044 Z ROT ÖN L = 71,5	Ağırlık : 0,276 kg / 0.608 lb Uzunluk : 71,5 mm / 2.81 inch	4883026030, 48830-26030
	TO4045 Z ROT ARKA SAĞ L=90	Ağırlık : 0,287 kg / 0.633 lb Uzunluk : 90 mm / 3.54 inch Aşık Diş Çapı : M12X1,25	4882026020, 48820-26020

* Bu sayfada ve katalogdaki tüm araçların adları, markaları, modelleri, sembolleri, logoları, orjinal numaraları (oe) ve diğer üçüncü parti numaraları sadece referans amaçlı kullanılmaktadır.

HIACE
IV
1995 - 2006

Resim	Ürün Kodu ve Açıklaması	Detay	OEM
	TO4046 Z ROT ARKA SOL L=90	Ağırlık : 0,287 kg / 0.633 lb Uzunluk : 90 mm / 3.54 inch Aşık Diş Çapı : M12X1,25	4881026020, 48810-26020
	TO4084 Z ROT SOL VE SAĞ	Ağırlık : 0,390 kg / 0.860 lb Uzunluk : 160 mm / 6.30 inch	4882026050, 4882026051
	TO4094 Z ROT	Ağırlık : 0,510 kg / 1.124 lb Uzunluk : 187 mm / 7.36 inch	4882026050, 4882026051
	TO6121 SALINCAK ALT SAĞ	Ağırlık : 3,840 kg / 8.466 lb Malzeme Türü : Sac Metal	4806826070, 4806826071 4806826072
	TO6121J SALINCAK ALT SAĞ	Ağırlık : 2,730 kg / 6.019 lb Malzeme Türü : Sac Metal	4806826070, 4806826071 4806826072
	TO6122 SALINCAK ALT SOL	Ağırlık : 3,840 kg / 8.466 lb Malzeme Türü : Sac Metal	4806926070, 4806926071 4806926072
	TO6122J SALINCAK ALT SOL	Ağırlık : 2,730 kg / 6.019 lb Malzeme Türü : Sac Metal	4806926070, 4806926071 4806926072
	TO6137 SALINCAK ÜST SAĞ	Ağırlık : 6,635 kg / 14.628 lb Malzeme Türü : Dövme Çelik	48066-29075
	TO6138 SALINCAK ÜST SOL	Ağırlık : 6,635 kg / 14.628 lb Malzeme Türü : Dövme Çelik	48067-29075
	TO7001 DEVE BOYNU SOL VE SAĞ	Şasi (Ön / Arka) : ÖN Yön : Sol Ve Sağ Ağırlık : 1,355 kg / 2.987 lb	45490-39315, 45490-39316 45490-39360
	TO11059 Z-ROT BURCU ÖN KAUÇUK	Şasi (Ön / Arka) : ÖN Ağırlık : 0,020 kg / 0.044 lb Malzeme Türü : Kauçuk Z Rot 1 : TO4033 Z Rot 2 : TO4034	48810-26030, 48820-26030

* Bu sayfada ve katalogdaki tüm araçların adları, markaları, modelleri, sembolleri, logoları, orjinal numaraları (oe) ve diğer üçüncü parti numaraları sadece referans amaçlı kullanılmaktadır.

HIACE
IV
1995 - 2006











Resim	Ürün Kodu ve Açıklaması	Detay	OEM
	TO12008 YAY BURCU ARKA SOL VE SAĞ	Şasi (Ön / Arka) : ARKA Yön : Sol Ve Sağ Ağırlık : 0.04 kg / 0.088 lb	9038518046, 90385-18046
	TO12008K YAY BURCU ARKA SOL VE SAĞ	Şasi (Ön / Arka) : ARKA Yön : Sol Ve Sağ Ağırlık : 0.08 kg / 0.176 lb	9038518046, 90385-18046

HIACE
V
2006 - 2019

Resim	Ürün Kodu ve Açıklaması	Detay	OEM
	TO1021 ROTİL SAĞ-SOL ALT RE3525	Ağırlık : 1,215 kg / 2.679 lb Konik Ölçüsü : Ø18 Bağlantı Delik Çapı : Ø10,5 / Ø12,5 Aşık Diş Çapı : M16X1,5	4333029105, 4333029125 43330-29125, 4333029155 43330-29155, 4333029295 43330-29295, 4333029535 43330-29535, 4334029105
	TO1058 ROTİL ALT SOL VE SAĞ	Ağırlık : 1,235 kg / 2.723 lb	4333029565
	TO2043 ROTBAŞI M15X1,5	Ağırlık : 0,314 kg / 0.692 lb Uzunluk : 125 mm / 4.92 inch Gövde Diş Çapı : M15X1,5 Aşık Diş Çapı : M14X1,5 Aşık Konik Çapı : Ø14,5	4504629325, 45046-29325 4504629375, 45046-29375 4504629385, 45046-29385
	TO2093 ROTBAŞI SOL	Ağırlık : 0,508 kg / 1.120 lb Uzunluk : 123,5 mm / 4.86 inch	4504629456
	TO3003 ROTMİLİ SOL VE SAĞ 275	Ağırlık : 0,730 kg / 1.609 lb Uzunluk : 275 mm / 10.83 inch Gövde Diş Çapı : M14X1,5 Aşık Diş Çapı : M15X1,5	45503-29836
	TO3008 ROTMİLİ ÖN SAĞ - SOL 275	Uzunluk : 275 mm / 10.83 inch Gövde Diş Çapı : M15X1,5 Aşık Diş Çapı : M14X1,5	4550329565, 45503-29565
	TO4033 Z ROT ÖN SAĞ METAL RE3937	Ağırlık : 0,131 kg / 0.289 lb Malzeme Türü : Metal Uzunluk : 73 mm / 2.87 inch	4882026030, 48820-26030
	TO4034 Z ROT ÖN SOL L=73MM RE3938	Ağırlık : 0,261 kg / 0.575 lb Uzunluk : 73 mm / 2.87 inch	48810-26030

* Bu sayfada ve katalogdaki tüm araçların adları, markaları, modelleri, sembolleri, logoları, orjinal numaraları (oe) ve diğer üçüncü parti numaraları sadece referans amaçlı kullanılmaktadır.

HIACE
V
2006 - 2019










Resim	Ürün Kodu ve Açıklaması	Detay	OEM
	TO4084 Z ROT SOL VE SAĞ	Ağırlık : 0,390 kg / 0.860 lb Uzunluk : 160 mm / 6.30 inch	4882026050, 4882026051
	TO4094 Z ROT	Ağırlık : 0,510 kg / 1.124 lb Uzunluk : 187 mm / 7.36 inch	4882026050, 4882026051
	TO6107 SALINCAK ÜST SAĞ	Ağırlık : 6,894 kg / 15.199 lb Malzeme Türü : Dövme Çelik	48066-29215
	TO6108 SALINCAK ÜST SOL	Ağırlık : 6,894 kg / 15.199 lb Malzeme Türü : Dövme Çelik	48067-29215
	TO6143 SALINCAK VE DENGE KOLU ÖN ALT SAĞ SAC LEVHA	Ağırlık : 4,440 kg / 9.789 lb Malzeme Türü : Sac Metal	48068-26160
	TO6143J SALINCAK VE DENGE KOLU ÖN ALT SAĞ SAC LEVHA	Ağırlık : 2,930 kg / 6.460 lb Malzeme Türü : Sac Metal	48068-26160
	TO6144 SALINCAK VE DENGE KOLU ÖN ALT SOL SAC LEVHA	Ağırlık : 4,440 kg / 9.789 lb Malzeme Türü : Sac Metal	48069-26160
	TO6144J SALINCAK VE DENGE KOLU ÖN ALT SOL SAC LEVHA	Ağırlık : 2,930 kg / 6.460 lb Malzeme Türü : Sac Metal	48069-26160
	TO11059 Z-ROT BURCU ÖN KAUCUK	Şasi (Ön / Arka) : ÖN Ağırlık : 0,020 kg / 0.044 lb Malzeme Türü : Kauçuk Z Rot 1 : TO4033 Z Rot 2 : TO4034	48810-26030, 48820-26030
	TO12022 MOTOR TAKOZU ÖN	Şasi (Ön / Arka) : ÖN Ağırlık : 0,735 kg / 1.620 lb	12361-30090, 12361-54142 12361-54143, 12361-67020

HIGHLANDER
U2
2000 - 2007

Resim	Ürün Kodu ve Açıklaması	Detay	OEM
	TO1006 ROTİL SAĞ	Ağırlık : 0,81 kg / 1.786 lb Konik Ölçüsü : Ø17,5 Bağlantı Delik Çapı : Ø12 / M12X1,25 Aşık Diş Çapı : M14X1,5	4333009160, 43330-09160 4333009560, 43330-09560 4333029405, 43330-29405 4333029615, 43330-29615 4334029615, 43340-29615
	TO1007 ROTİL SOL	Ağırlık : 0,81 kg / 1.786 lb Konik Ölçüsü : Ø17,5 Bağlantı Delik Çapı : Ø12 / M12X1,25 Aşık Diş Çapı : M14X1,5	43340-09010, 4334009080 43340-09080, 4334029175 43340-29175, 4334029215 43340-29215, K90346 K-90346
	TO2036 ROTBAŞI	Ağırlık : 0,628 kg / 1.385 lb Uzunluk : 172 mm / 6.77 inch Gövde Diş Çapı : M15X1,5 Aşık Diş Çapı : M12X1,25 Aşık Konik Çapı : Ø13,6	4546009060, 45460-09060 45460-29435, 45460-49035 45460-49075
	TO3043 ROTMİLİ SOL VE SAĞ 245	Ağırlık : 0,515 kg / 1.135 lb Uzunluk : 245 mm / 9.65 inch	45503-49085
	TO4076 Z ROT SOL VE SAĞ METAL	Ağırlık : 0,306 kg / 0.675 lb Malzeme Türü : Metal Uzunluk : 250 mm / 9.84 inch	48830-32040
	TO6069 SALINCAĞ ALT SAĞ	Ağırlık : 4,063 kg / 8.957 lb Malzeme Türü : Sac Metal	48068-33050**, 48068-33050 48068-33070
	TO6069J SALINCAĞ ALT SAĞ	Ağırlık : 3,218 kg / 7.094 lb Malzeme Türü : Sac Metal	48068-33050, 48068-33070
	TO6070 SALINCAĞ ALT SOL	Ağırlık : 4,063 kg / 8.957 lb Malzeme Türü : Sac Metal	48069-33050**, 48069-33050 48069-33070
	TO6070J SALINCAĞ ALT SOL	Ağırlık : 3,218 kg / 7.094 lb Malzeme Türü : Sac Metal	48069-33050, 48069-33070
	TO9033 SALINCAĞ ALT ARKADAN	Ağırlık : 1,295 kg / 2.855 lb Malzeme Türü : Çelik Boru	48730-48090
	TO9037 SALINCAĞ ALT ÖNDEN	Ağırlık : 0,895 kg / 1.973 lb Malzeme Türü : Çelik Boru	48710-48030

* Bu sayfada ve katalogdaki tüm araçların adları, markaları, modelleri, sembolleri, logoları, orjinal numaraları (oe) ve diğer üçüncü parti numaraları sadece referans amaçlı kullanılmaktadır.

HIGHLANDER
U2
2000 - 2007

Resim	Ürün Kodu ve Açıklaması	Detay	OEM
	TO9039 SALINCAK ALT ÖNDEN	Ağırlık : 1,150 kg / 2.535 lb Malzeme Türü : Çelik Boru	48710-0E010*, 48710-48040
	TO9058 SALINCAK VE DENGİ KOLU ARKA METAL	Ağırlık : 1,120 kg / 2.469 lb Malzeme Türü : Çelik Boru	48780-0E020*
	TO9059 SALINCAK VE DENGİ KOLU ARKA ALT ÖNDEN METAL	Ağırlık : 0,954 kg / 2.103 lb Malzeme Türü : Çelik Boru	48710-48050
	TO11032 SALINCAK VE DENGİ KOLU BURCU SOL VE SAĞ	Yön : Sol Ve Sağ Ağırlık : 0,278 kg / 0.613 lb	48068-08020-P, 48068-08021-P 48069-08020-P, 48069-08021-P
	TO11033 SALINCAK VE DENGİ KOLU BURCU ÖN SOL VE SAĞ	Şasi (Ön / Arka) : ÖN Yön : Sol Ve Sağ Ağırlık : 0,39 kg / 0.860 lb	48068-08020-P, 48068-08021-P 48069-08020-P, 48069-08021-P
	TO11037 SALINCAK VE DENGİ KOLU BURCU ARKA ALT ÖNDEN	Şasi (Ön / Arka) : ARKA Yön : Alt Önden Ağırlık : 0,130 kg / 0.287 lb	48710-48050*, 48710-48070* 48780-48070*, 48780-48100*
	TO11050 SALINCAK VE DENGİ KOLU BURCU ARKA ÖNDEN	Şasi (Ön / Arka) : ARKA Yön : Önden Ağırlık : 0,170 kg / 0.375 lb	48710-48070*
	TO11053 SALINCAK VE DENGİ KOLU BURCU ARKA ALT	Şasi (Ön / Arka) : ARKA Yön : Alt Ağırlık : 0,125 kg / 0.276 lb	48730-48090*
	TO12042 MOTOR TAKOZU ÖN SAĞ	Şasi (Ön / Arka) : ÖN Yön : Sağ Ağırlık : 2,405 kg / 5.302 lb	12362-28100, 12362-28190 12362-36030

HIGHLANDER
U4
2008 - 2013

Resim	Ürün Kodu ve Açıklaması	Detay	OEM
	TO1045 ROTİL SAĞ	Ağırlık : 1,02 kg / 2.249 lb Konik Ölçüsü : Ø17,80 Aşık Diş Çapı : M14X1,5	4333009780, 43330-09780 4333049165




* Bu sayfada ve katalogdaki tüm araçların adları, markaları, modelleri, sembolleri, logoları, orijinal numaraları (oe) ve diğer üçüncü parti numaraları sadece referans amaçlı kullanılmaktadır.

HIGHLANDER
U4
2008 - 2013








Resim	Ürün Kodu ve Açıklaması	Detay	OEM
	TO1046 ROTİL SOL	Ağırlık : 1,02 kg / 2.249 lb Konik Ölçüsü : Ø17,80 Aşık Diş Çapı : M14X1,5	4334009140, 43340-09140 4334049035
	TO2076 ROTBAŞI SAĞ	Ağırlık : 0,89 kg / 1.962 lb Uzunluk : 211 mm / 8.31 inch Gövde Diş Çapı : M14X1,5 Aşık Diş Çapı : M12X1,5 Aşık Konik Çapı : Ø14,90	4546009180, 4546009190 4546049055
	TO2077 ROTBAŞI SOL	Ağırlık : 0,89 kg / 1.962 lb Uzunluk : 211 mm / 8.31 inch Gövde Diş Çapı : M14X1,5 Aşık Diş Çapı : M12X1,5 Aşık Konik Çapı : Ø14,90	4547009020, 4547009110 4547049025
	TO3041 ROTMİLİ SOL VE SAĞ 257	Ağırlık : 0,650 kg / 1.433 lb Uzunluk : 257 mm / 10.12 inch	45510-0E030, 45510-0E040 45510-0E042, 45510-0E070 45510-0T010
	TO6079 SALINCAK ÖN ALT SAĞ	Ağırlık : 4,6 kg / 10.141 lb Malzeme Türü : Sac Metal	480680T011
	TO6079J SALINCAK ÖN ALT SAĞ	Ağırlık : 3.82 kg / 8.422 lb Malzeme Türü : Sac Metal	48068-0T011
	TO6080 SALINCAK ÖN ALT SOL	Ağırlık : 4,6 kg / 10.141 lb Malzeme Türü : Sac Metal	480690T011
	TO6080J SALINCAK ÖN ALT SOL	Ağırlık : 3.82 kg / 8.422 lb Malzeme Türü : Sac Metal	48069-0T011
	TO9030 SALINCAK ÖNDEN	Ağırlık : 1,140 kg / 2.513 lb Malzeme Türü : Çelik Boru	48710-48070
	TO9038 SALINCAK ALT ARKADAN	Ağırlık : 1,135 kg / 2.502 lb Malzeme Türü : Çelik Boru	48730-48160
	TO9043 SALINCAK ÖNDEN	Ağırlık : 1,745 kg / 3.847 lb Malzeme Türü : Çelik Boru	48710-48060

* Bu sayfada ve katalogdaki tüm araçların adları, markaları, modelleri, sembolleri, logoları, orjinal numaraları (oe) ve diğer üçüncü parti numaraları sadece referans amaçlı kullanılmaktadır.

HIGHLANDER
U4
2008 - 2013









Resim	Ürün Kodu ve Açıklaması	Detay	OEM
	TO9045 SALINCAK ALT	Ağırlık : 1,125 kg / 2.480 lb Malzeme Türü : Çelik Boru	48710-48070, 48780-48070 48780-48100
	TO11050 SALINCAK VE DENGE KOLU BURCU ARKA ÖNDEN	Şasi (Ön / Arka) : ARKA Yön : Önden Ağırlık : 0,170 kg / 0.375 lb	48710-48070*
	TO12018 MOTOR TAKOZU ÖN SOL	Şasi (Ön / Arka) : ÖN Yön : Sol Ağırlık : 2,105 kg / 4.641 lb	12372-0H090, 12372-0H100 12372-0P010, 12372-0V020 12372-28200, 12372-31010 12372-36040

HIGHLANDER
U5
2014 - 2019

Resim	Ürün Kodu ve Açıklaması	Detay	OEM
	TO1045 ROTİL SAĞ	Ağırlık : 1,02 kg / 2.249 lb Konik Ölçüsü : Ø17,80 Aşık Diş Çapı : M14X1,5	4333009780, 43330-09780 4333049165
	TO1046 ROTİL SOL	Ağırlık : 1,02 kg / 2.249 lb Konik Ölçüsü : Ø17,80 Aşık Diş Çapı : M14X1,5	4334009140, 43340-09140 4334049035
	TO2076 ROTBAŞI SAĞ	Ağırlık : 0,89 kg / 1.962 lb Uzunluk : 211 mm / 8.31 inch Gövde Diş Çapı : M14X1,5 Aşık Diş Çapı : M12X1,5 Aşık Konik Çapı : Ø14,90	4546009180, 4546009190 4546049055
	TO2077 ROTBAŞI SOL	Ağırlık : 0,89 kg / 1.962 lb Uzunluk : 211 mm / 8.31 inch Gövde Diş Çapı : M14X1,5 Aşık Diş Çapı : M12X1,5 Aşık Konik Çapı : Ø14,90	4547009020, 4547009110 4547049025
	TO3041 ROTMİLİ SOL VE SAĞ 257	Ağırlık : 0,650 kg / 1.433 lb Uzunluk : 257 mm / 10.12 inch	45510-0E030, 45510-0E040 45510-0E042, 45510-0E070 45510-0T010
	LX4009 Z ROT ARKA SAĞ	Ağırlık : 0,358 kg / 0.789 lb Uzunluk : 140 mm / 5.51 inch Aşık Diş Çapı : M12X1,25	48802-0E010, 4880248010
	LX4010 Z ROT ARKA SOL	Ağırlık : 0,358 kg / 0.789 lb Uzunluk : 140 mm / 5.51 inch Aşık Diş Çapı : M12X1,25	48803-0E010, 4880348010

* Bu sayfada ve katalogdaki tüm araçların adları, markaları, modelleri, sembolleri, logoları, orjinal numaraları (oe) ve diğer üçüncü parti numaraları sadece referans amaçlı kullanılmaktadır.

HIGHLANDER
U5
2014 - 2019

Resim	Ürün Kodu ve Açıklaması	Detay	OEM
	TO6079 SALINCAK ÖN ALT SAĞ	Ağırlık : 4,6 kg / 10.141 lb Malzeme Türü : Sac Metal	480680T011
	TO6079J SALINCAK ÖN ALT SAĞ	Ağırlık : 3.82 kg / 8.422 lb Malzeme Türü : Sac Metal	48068-0T011
	TO6080 SALINCAK ÖN ALT SOL	Ağırlık : 4,6 kg / 10.141 lb Malzeme Türü : Sac Metal	480690T011
	TO6080J SALINCAK ÖN ALT SOL	Ağırlık : 3.82 kg / 8.422 lb Malzeme Türü : Sac Metal	48069-0T011
	TO9040 SALINCAK ALT	Ağırlık : 1,280 kg / 2.822 lb Malzeme Türü : Çelik Boru	48710-0E030
	TO11051 SALINCAK VE DENGE KOLU BURCU ARKA ALT KÜÇÜK	Şasi (Ön / Arka) : ARKA Yön : Alt Küçük Ağırlık : 0,200 kg / 0.441 lb	48710-0E030*, 48710-0E060* 48710-0E080*
	TO11052 SALINCAK VE DENGE KOLU BURCU ARKA ALT BÜYÜK	Şasi (Ön / Arka) : ARKA Yön : Alt Büyük Ağırlık : 0,300 kg / 0.661 lb	48710-0E030*, 48710-0E060* 48710-0E080*
	TO12018 MOTOR TAKOZU ÖN SOL	Şasi (Ön / Arka) : ÖN Yön : Sol Ağırlık : 2,105 kg / 4.641 lb	12372-0H090, 12372-0H100 12372-0P010, 12372-0V020 12372-28200, 12372-31010 12372-36040

HIGHLANDER
U7
2019 -

Resim	Ürün Kodu ve Açıklaması	Detay	OEM
	TO4103 Z ROT ÖN METAL	Ağırlık : 0,467 kg / 1.030 lb Malzeme Türü : Metal Uzunluk : 134 mm / 5.28 inch	48820-0R050, 48820-33100

HILUX
II PICK-UP 2WD
1983 - 2005

Resim	Ürün Kodu ve Açıklaması	Detay	OEM
	TO1017 ROTİL ÖN ÜST SAĞ - SOL Ø15 RE3537	Ağırlık : 0,895 kg / 1.973 lb Konik Ölçüsü : Ø15 Bağlantı Delik Çapı : Ø8,5 Aşık Diş Çapı : M14X1,5	4335039035, 43350-39035 4335039075, 43350-39075 4335039115, 43350-39115
	TO1018 ROTİL ALT SOL VE SAĞ Ø19,8 RE3527	Ağırlık : 1,05 kg / 2.315 lb Konik Ölçüsü : Ø19,8 Bağlantı Delik Çapı : Ø12,5 Aşık Diş Çapı : M16X1,5	4333039145, 4333039165 43330-39245, 43340-39225
	TO1019 ROTİL SAĞ-SOL ALT RE3533	Ağırlık : 0,965 kg / 2.127 lb Konik Ölçüsü : Ø18 Bağlantı Delik Çapı : Ø10,5 Aşık Diş Çapı : M16X1,5	4333039195, 43330-39195 4334039175, 43340-39175
	TO1023 ROTİL ÜST	Ağırlık : 0,8 kg / 1.764 lb Konik Ölçüsü : Ø15 Bağlantı Delik Çapı : Ø8,5 Aşık Diş Çapı : M14X1,5	43350-39125
	TO2032 ROTBAŞI OUTER RE3230	Ağırlık : 0,382 kg / 0.842 lb Uzunluk : 95 mm / 3.74 inch Gövde Diş Çapı : M17X1,5 Aşık Diş Çapı : M14X1,5 Aşık Konik Çapı : Ø14,6	4504639165, 45046-39165 4504639175, 45046-39175 4504639215, 45046-39215
	TO2033 ROTBAŞI INNER RE3231	Ağırlık : 0,541 kg / 1.193 lb Uzunluk : 186 mm / 7.32 inch Gövde Diş Çapı : M17X1,5 Aşık Diş Çapı : M14X1,5 Aşık Konik Çapı : Ø14,5	3817.74, 45046-29115 45046-39095, 45046-39115 45046-39125, 4540629115 45406-39085, J45 406 391 15
	TO4082 Z ROT SOL VE SAĞ	Ağırlık : 0,287 kg / 0.633 lb Uzunluk : 150 mm / 5.91 inch	4882035010
	TO6027 SALINCAK ÖN ÜST	Malzeme Türü : Sac Metal	48066-35080 *, 48066-35080 -P 48066-35080-P
	TO6027J SALINCAK ÖN ÜST	Ağırlık : 2,38 kg / 5.247 lb Malzeme Türü : Sac Metal	48066-35080
	TO6028 SALINCAK ALT SAĞ	Ağırlık : 4,176 kg / 9.207 lb Malzeme Türü : Sac Metal	45605-35121, 48605-35100 48605-35120
	TO6028J SALINCAK ÖN ALT SAĞ	Ağırlık : 3,126 kg / 6.892 lb Malzeme Türü : Sac Metal	45605-35121*, 48605-35100* 48605-35120*, 48605-35120

* Bu sayfada ve katalogdaki tüm araçların adları, markaları, modelleri, sembolleri, logoları, orjinal numaraları (oe) ve diğer üçüncü parti numaraları sadece referans amaçlı kullanılmaktadır.

HILUX
II PICK-UP 2WD
1983 - 2005



Resim	Ürün Kodu ve Açıklaması	Detay	OEM
	TO6029 SALINCAK ALT SOL	Ağırlık : 4,176 kg / 9.207 lb Malzeme Türü : Sac Metal	48069-29095, 48606-35120 48606-35121
	TO6029J SALINCAK ÖN ALT SOL	Ağırlık : 3,204 kg / 7.064 lb Malzeme Türü : Sac Metal	48069-29095*, 48069-29095 48606-35120*, 48606-35120 48606-35121*, 48606-35121
	TO7001 DEVE BOYNU SOL VE SAĞ	Şasi (Ön / Arka) : ÖN Yön : Sol Ve Sağ Ağırlık : 1,355 kg / 2.987 lb	45490-39315, 45490-39316 45490-39360
	TO11015 SALINCAK VE DENGE KOLU BURCU ÖN ÜST SOL VE SAĞ	Şasi (Ön / Arka) : ÖN Yön : Üst Sol Ve Sağ Ağırlık : 0.2 kg / 0.441 lb	
	TO12007 YAY BURCU ARKA SOL VE SAĞ	Şasi (Ön / Arka) : ARKA Yön : Sol Ve Sağ Ağırlık : 0.05 kg / 0.110 lb	9038518007, 90385-18007
	TO12007K YAY BURCU ARKA SOL VE SAĞ	Şasi (Ön / Arka) : ARKA Yön : Sol Ve Sağ Ağırlık : 0.1 kg / 0.220 lb	9038518007, 90385-18007
	TO12008 YAY BURCU ARKA SOL VE SAĞ	Şasi (Ön / Arka) : ARKA Yön : Sol Ve Sağ Ağırlık : 0.04 kg / 0.088 lb	9038518046, 90385-18046
	TO12008K YAY BURCU ARKA SOL VE SAĞ	Şasi (Ön / Arka) : ARKA Yön : Sol Ve Sağ Ağırlık : 0.08 kg / 0.176 lb	9038518046, 90385-18046
	TO12009 VİRAJ DEMİR LASTİĞİ SOL VE SAĞ RUBBER	Şasi (Ön / Arka) : ÖN Yön : Sol Ve Sağ Ağırlık : 0.038 kg / 0.084 lb Malzeme Türü : Rubber	48674-04010, 48674-30040
	TO12009K VİRAJ DEMİR LASTİĞİ SOL VE SAĞ RUBBER	Şasi (Ön / Arka) : ÖN Yön : Sol Ve Sağ Ağırlık : 0.076 kg / 0.168 lb Malzeme Türü : Rubber	48674-04010, 48674-30040
	TO12022 MOTOR TAKOZU ÖN	Şasi (Ön / Arka) : ÖN Ağırlık : 0,735 kg / 1.620 lb	12361-30090, 12361-54142 12361-54143, 12361-67020

* Bu sayfada ve katalogdaki tüm araçların adları, markaları, modelleri, sembolleri, logoları, orjinal numaraları (oe) ve diğer üçüncü parti numaraları sadece referans amaçlı kullanılmaktadır.







HILUX II PICK-UP 2WD 1983 - 2005

Resim	Ürün Kodu ve Açıklaması	Detay	OEM
	TO12056 MOTOR TAKOZU ÖN	Şasi (Ön / Arka) : ÖN Ağırlık : 0,475 kg / 1.047 lb	12361-54110, 12361-54111

HILUX II PICK-UP 4WD 1983 - 2005

Resim	Ürün Kodu ve Açıklaması	Detay	OEM
	TO1056 ROTİL ÖN ALT	Ağırlık : 0,904 kg / 1.993 lb	43330-39265, 43340-39245
	TO12023 MOTOR TAKOZU ARKA	Şasi (Ön / Arka) : ARKA Ağırlık : 1,635 kg / 3.605 lb	12371-54060

HILUX II PICK-UP 4WD 1984 - 1988

Resim	Ürün Kodu ve Açıklaması	Detay	OEM
	TO1016 ROTİL ÖN ÜST Ø16,75 RE3534	Ağırlık : 0,921 kg / 2.030 lb Konik Ölçüsü : Ø16,75 Bağlantı Delik Çapı : Ø8 Aşık Dış Çapı : M16X1,5	43330-39265, 43330-39315 43340-39245, 43350-29085 4335039045, 43350-39045 43350-39085, 43360-39075 4336039085, 43360-39085
	TO2027 ROTBAŞI	Ağırlık : 0,457 kg / 1.008 lb Uzunluk : 98 mm / 3.86 inch Gövde Dış Çapı : M21X1,5 Aşık Dış Çapı : M14X1,5 Aşık Konik Çapı : Ø14,6	45046-35080
	TO2028 ROTBAŞI	Ağırlık : 0,968 kg / 2.134 lb Uzunluk : 237 mm / 9.33 inch Gövde Dış Çapı : M21X1,5 Aşık Dış Çapı : M14X1,5 Aşık Konik Çapı : Ø14,5	45047-35050
	TO2030 ROTBAŞI ÖN SAĞ - SOL RE3249	Ağırlık : 0,62 kg / 1.367 lb Uzunluk : 205,5 mm / 8.09 inch Gövde Dış Çapı : M17X1,5 Aşık Dış Çapı : M14X1,5 Aşık Konik Çapı : Ø14,6	4504639135, 45046-39135 4540639135, 45406-39165 4540639175, 45406-39175 45406-39185, J4540639175 J4540639185
	TO2032 ROTBAŞI OUTER RE3230	Ağırlık : 0,382 kg / 0.842 lb Uzunluk : 95 mm / 3.74 inch Gövde Dış Çapı : M17X1,5 Aşık Dış Çapı : M14X1,5 Aşık Konik Çapı : Ø14,6	4504639165, 45046-39165 4504639175, 45046-39175 4504639215, 45046-39215
	TO12023 MOTOR TAKOZU ARKA	Şasi (Ön / Arka) : ARKA Ağırlık : 1,635 kg / 3.605 lb	12371-54060




* Bu sayfada ve katalogdaki tüm araçların adları, markaları, modelleri, sembolleri, logoları, orjinal numaraları (oe) ve diğer üçüncü parti numaraları sadece referans amaçlı kullanılmaktadır.

HILUX
III PICK-UP 2WD
2005 - 2015






Resim	Ürün Kodu ve Açıklaması	Detay	OEM
	TO1026 ROTİL ALT	Ağırlık : 0,63 kg / 1.389 lb Konik Ölçüsü : Ø16,6 Aşık Diş Çapı : M16X1,5 Rotil Gövde Çapı : Ø47,3	43330-09295, 43330-09490 43330-09510, 43330-39490
	TO1027 ROTİL ÜST SOL VE SAĞ Ø15,1	Ağırlık : 0,397 kg / 0.875 lb Konik Ölçüsü : Ø15,1 Aşık Diş Çapı : M14X1,5 Rotil Gövde Çapı : Ø43,8	4331009015, 43310-09015
	TO2051 ROTBAŞI	Ağırlık : 0,326 kg / 0.719 lb Uzunluk : 84 mm / 3.31 inch Gövde Diş Çapı : M15X1,5 Aşık Diş Çapı : M12X1,25 Aşık Konik Çapı : Ø13,5	4504609250, 45046-09251 4504609261, 45046-09261 45046092651
	TO3025 ROTMİLİ	Ağırlık : 0,72 kg / 1.587 lb Uzunluk : 294 mm / 11.57 inch Gövde Diş Çapı : M15X1,5 Aşık Diş Çapı : M14X1,5	4550309320, 45503-09320 45503-09321, 45503-09331
	TO4030 Z ROT ÖN	Ağırlık : 0,288 kg / 0.635 lb Uzunluk : 22 mm / 0.87 inch Aşık Diş Çapı : M12X1,25	48820-0K010
	TO6049 SALINCAK ÜST SAĞ	Ağırlık : 2,65 kg / 5.842 lb Malzeme Türü : Sac Metal	48610-0K010
	TO6050 SALINCAK ÜST SOL	Ağırlık : 2,65 kg / 5.842 lb Malzeme Türü : Sac Metal	48630-0K010
	TO6051 SALINCAK ALT SAĞ	Ağırlık : 7,3 kg / 16.094 lb Malzeme Türü : Sac Metal	48068-0K010
	TO6052 SALINCAK ALT SOL	Ağırlık : 7,3 kg / 16.094 lb Malzeme Türü : Sac Metal	48069-0K010
	TO11041 SALINCAK VE DENGE KOLU BURCU ÖN SOL VE SAĞ	Şasi (Ön / Arka) : ÖN Yön : Sol Ve Sağ Ağırlık : 0.55 kg / 1.213 lb	480680K010, 48068-0K010 486100K010, 48610-0K010 48654-0K010
	TO11042 SALINCAK VE DENGE KOLU BURCU ÖN SOL VE SAĞ	Şasi (Ön / Arka) : ÖN Yön : Sol Ve Sağ Ağırlık : 0.205 kg / 0.452 lb	486100K010, 48610-0K010 486320K010, 48632-0K010

* Bu sayfada ve katalogdaki tüm araçların adları, markaları, modelleri, sembolleri, logoları, orjinal numaraları (oe) ve diğer üçüncü parti numaraları sadece referans amaçlı kullanılmaktadır.

HILUX
III PICK-UP 2WD
2005 - 2015




Resim	Ürün Kodu ve Açıklaması	Detay	OEM
	TO12038 MOTOR TAKOZU ÖN	Şasi (Ön / Arka) : ÖN Ağırlık : 0,705 kg / 1.554 lb	12305-0C011, 12305-0C030 12306-0C011, 12306-0C012 12306-75040
	TO12049 MOTOR TAKOZU	Ağırlık : 0,715 kg / 1.576 lb	12361-0L030, 12361-0L040 12361-30080
	MI12022 SÜSPANSİYON TAKOZU ÖN	Şasi (Ön / Arka) : ÖN Ağırlık : 0,265 kg / 0.584 lb	4055A008, 48304-0K040 MB831096

HILUX
III PICK-UP 4WD
2005 - 2015




Resim	Ürün Kodu ve Açıklaması	Detay	OEM
	TO1026 ROTİL ALT	Ağırlık : 0,63 kg / 1.389 lb Konik Ölçüsü : Ø16,6 Aşık Diş Çapı : M16X1,5 Rotil Gövde Çapı : Ø47,3	43330-09295, 43330-09490 43330-09510, 43330-39490
	TO1027 ROTİL ÜST SOL VE SAĞ Ø15,1	Ağırlık : 0,397 kg / 0.875 lb Konik Ölçüsü : Ø15,1 Aşık Diş Çapı : M14X1,5 Rotil Gövde Çapı : Ø43,8	4331009015, 43310-09015
	TO2052 ROTBAŞI	Ağırlık : 0,403 kg / 0.888 lb Uzunluk : 83 mm / 3.27 inch Gövde Diş Çapı : M15X1,5 Aşık Diş Çapı : M14X1,5 Aşık Konik Çapı : Ø15,3	45046-09281
	TO3025 ROTMİLİ	Ağırlık : 0,72 kg / 1.587 lb Uzunluk : 294 mm / 11.57 inch Gövde Diş Çapı : M15X1,5 Aşık Diş Çapı : M14X1,5	4550309320, 45503-09320 45503-09321, 45503-09331
	TO4035 Z ROT SAĞ ARKA	Ağırlık : 0,357 kg / 0.787 lb Uzunluk : 140 mm / 5.51 inch Aşık Diş Çapı : M12X1,25	488200K030, 48820-0K030
	TO4036 Z ROT SOL ARKA	Ağırlık : 0,357 kg / 0.787 lb Uzunluk : 140 mm / 5.51 inch Aşık Diş Çapı : M12X1,25	488100K010, 48810-0K010
	TO6053 SALINCAK ÖN ÜST SAĞ	Ağırlık : 2,495 kg / 5.501 lb Malzeme Türü : Sac Metal	486100K040, 48610-0K040 48610-0K050

* Bu sayfada ve katalogdaki tüm araçların adları, markaları, modelleri, sembolleri, logoları, orjinal numaraları (oe) ve diğer üçüncü parti numaraları sadece referans amaçlı kullanılmaktadır.

HILUX
III PICK-UP 4WD
2005 - 2015







Resim	Ürün Kodu ve Açıklaması	Detay	OEM
	TO6054 SALINCAK ÖN ÜST SOL	Ağırlık : 2,495 kg / 5.501 lb Malzeme Türü : Sac Metal	48630-0K040, 48630-0K050
	TO6055 SALINCAK ALT SAĞ	Ağırlık : 7,33 kg / 16.160 lb Malzeme Türü : Sac Metal	48068-0K040
	TO6056 SALINCAK ALT SOL	Ağırlık : 7,33 kg / 16.160 lb Malzeme Türü : Sac Metal	48069-0K040
	TO11034 SALINCAK VE DENGE KOLU BURCU ÖN ALT SOL VE SAĞ	Şasi (Ön / Arka) : ÖN Yön : Alt Sol Ve Sağ Ağırlık : 0.426 kg / 0.939 lb	486540K040, 48654-0K040
	TO12038 MOTOR TAKOZU ÖN	Şasi (Ön / Arka) : ÖN Ağırlık : 0,705 kg / 1.554 lb	12305-0C011, 12305-0C030 12306-0C011, 12306-0C012 12306-75040
	TO12049 MOTOR TAKOZU	Ağırlık : 0,715 kg / 1.576 lb	12361-0L030, 12361-0L040 12361-30080
	MI12022 SÜSPANSİYON TAKOZU ÖN	Şasi (Ön / Arka) : ÖN Ağırlık : 0,265 kg / 0.584 lb	4055A008, 48304-0K040 MB831096

HILUX
IV
2016 -

Resim	Ürün Kodu ve Açıklaması	Detay	OEM
	TO1026 ROTİL ALT	Ağırlık : 0,63 kg / 1.389 lb Konik Ölçüsü : Ø16,6 Aşık Dış Çapı : M16X1,5 Rotil Gövde Çapı : Ø47,3	43330-09295, 43330-09490 43330-09510, 43330-39490
	TO1027 ROTİL ÜST SOL VE SAĞ Ø15,1	Ağırlık : 0,397 kg / 0.875 lb Konik Ölçüsü : Ø15,1 Aşık Dış Çapı : M14X1,5 Rotil Gövde Çapı : Ø43,8	4331009015, 43310-09015
	TO2001 ROTBAŞI	Ağırlık : 0,390 kg / 0.860 lb	4504609800

* Bu sayfada ve katalogdaki tüm araçların adları, markaları, modelleri, sembolleri, logoları, orjinal numaraları (oe) ve diğer üçüncü parti numaraları sadece referans amaçlı kullanılmaktadır.

HILUX IV 2016 -

Resim	Ürün Kodu ve Açıklaması	Detay	OEM
	TO3001 ROTMİLİ SOL VE SAĞ 297	Ağırlık : 0,810 kg / 1.786 lb Uzunluk : 297 mm / 11.69 inch	455030K130
	TO4035 Z ROT SAĞ ARKA	Ağırlık : 0,357 kg / 0.787 lb Uzunluk : 140 mm / 5.51 inch Aşık Diş Çapı : M12X1,25	488200K030, 48820-0K030
	TO4036 Z ROT SOL ARKA	Ağırlık : 0,357 kg / 0.787 lb Uzunluk : 140 mm / 5.51 inch Aşık Diş Çapı : M12X1,25	488100K010, 48810-0K010
	TO6097 SALINCAK ALT SAĞ	Ağırlık : 7,608 kg / 16.773 lb Malzeme Türü : Sac Metal	480680K090
	TO6098 SALINCAK ALT SOL	Ağırlık : 7,608 kg / 16.773 lb Malzeme Türü : Sac Metal	480690K090
	MI12022 SÜSPANSİYON TAKOZU ÖN	Şasi (Ön / Arka) : ÖN Ağırlık : 0,265 kg / 0.584 lb	4055A008, 48304-0K040 MB831096

HILUX VII PICK-UP 4WD 2007 -






Resim	Ürün Kodu ve Açıklaması	Detay	OEM
	TO11040 SALINCAK VE DENGE KOLU BURCU ÖN ÜST SOL VE SAĞ	Şasi (Ön / Arka) : ÖN Yön : Üst Sol Ve Sağ Ağırlık : 0.25 kg / 0.551 lb	486320K040, 48632-0K040 48632-34010
	MI12022 SÜSPANSİYON TAKOZU ÖN	Şasi (Ön / Arka) : ÖN Ağırlık : 0,265 kg / 0.584 lb	4055A008, 48304-0K040 MB831096

INNOVA MPV 2005 - 2015






Resim	Ürün Kodu ve Açıklaması	Detay	OEM
	TO1012 ROTİL ÖN ÜST SAĞ - SOL Ø15,1	Ağırlık : 0,73 kg / 1.609 lb Konik Ölçüsü : Ø15,1 Bağlantı Delik Çapı : Ø12 / M12X1,25 Aşık Diş Çapı : M14X1,5	

* Bu sayfada ve katalogdaki tüm araçların adları, markaları, modelleri, sembolleri, logoları, orjinal numaraları (oe) ve diğer üçüncü parti numaraları sadece referans amaçlı kullanılmaktadır.

INNOVA
MPV
2005 - 2015







Resim	Ürün Kodu ve Açıklaması	Detay	OEM
	TO1013 ROTİL ALT	Ağırlık : 0,706 kg / 1.556 lb Konik Ölçüsü : Ø16,5 Aşık Diş Çapı : M16X1,5 Rotil Gövde Çapı : Ø47,3	
	TO2024 ROTBAŞI	Ağırlık : 0,318 kg / 0.701 lb Uzunluk : 84 mm / 3.31 inch Gövde Diş Çapı : M15X1,5 Aşık Diş Çapı : M12X1,25 Aşık Konik Çapı : Ø13,5	45046-09230
	TO3014 ROTMİLİ	Ağırlık : 1 kg / 2.205 lb Uzunluk : 295.8 mm / 11.65 inch Gövde Diş Çapı : M14X1,5 Aşık Diş Çapı : M15X1,5	45503-09350
	TO4030 Z ROT ÖN	Ağırlık : 0,288 kg / 0.635 lb Uzunluk : 22 mm / 0.87 inch Aşık Diş Çapı : M12X1,25	48820-0K010
	TO12038 MOTOR TAKOZU ÖN	Şasi (Ön / Arka) : ÖN Ağırlık : 0,705 kg / 1.554 lb	12305-0C011, 12305-0C030 12306-0C011, 12306-0C012 12306-75040

IQ
2009 - 2016





Resim	Ürün Kodu ve Açıklaması	Detay	OEM
	TO1009 ROTİL ALT SOL VE SAĞ Ø13,5 RE3414	Ağırlık : 0,282 kg / 0.622 lb Konik Ölçüsü : Ø13,5 Aşık Diş Çapı : M12X1,25 Rotil Gövde Çapı : Ø36,7	43308-59035, 4330859095 43308-59095, 43308-9035
	TO2040 ROTBAŞI	Ağırlık : 0,322 kg / 0.710 lb	45046-79025
	TO3026 ROTMİLİ	Uzunluk : 433 mm / 17.05 inch	45046-74010
	TO3027 ROTMİLİ	Ağırlık : 0,423 kg / 0.933 lb Uzunluk : 117 mm / 4.61 inch	4550374010, 45503-74010
	TO4038 Z ROT ÖN SAĞ - SOL ALÜMİNYUM	Ağırlık : 0.33 kg / 0.728 lb Malzeme Türü : Alüminyum Uzunluk : 283 mm / 11.14 inch Aşık Diş Çapı : M12X1,25	48820-74010

* Bu sayfada ve katalogdaki tüm araçların adları, markaları, modelleri, sembolleri, logoları, orjinal numaraları (oe) ve diğer üçüncü parti numaraları sadece referans amaçlı kullanılmaktadır.

IQ
2009 - 2016

Resim	Ürün Kodu ve Açıklaması	Detay	OEM
	TO4038A Z ROT ÖN SAĞ - SOL METAL	Ağırlık : 0,347 kg / 0.765 lb Malzeme Türü : Metal Uzunluk : 283 mm / 11.14 inch Aşık Diş Çapı : M12X1,25	48820-74010*, 48820-74010
	TO6057 SALINCAK ÖN SAĞ	Ağırlık : 1,53 kg / 3.373 lb Malzeme Türü : Sac Metal	48068-79015
	TO6058 SALINCAK ÖN SOL	Ağırlık : 1,53 kg / 3.373 lb Malzeme Türü : Sac Metal	48069-79015, 48610-60030*
	TO11026 SALINCAK VE DENGE KOLU BURCU SOL VE SAĞ	Yön : Sol Ve Sağ Ağırlık : 0,085 kg / 0.187 lb	
	TO11031 SALINCAK VE DENGE KOLU BURCU ORTA SOL VE SAĞ	Yön : Orta Sol Ve Sağ Ağırlık : 0,245 kg / 0.540 lb	4806879015*, 4806979015*
	CI12029 TAŞIYICI DESTEK BURÇLARI ARKA	Şasi (Ön / Arka) : ARKA Ağırlık : 0,565 kg / 1.246 lb	48725-0H010, 48725-74010 48725-74011, 5131.C9

KLUGER
U2
2000 - 2007

Resim	Ürün Kodu ve Açıklaması	Detay	OEM
	TO1006 ROTİL SAĞ	Ağırlık : 0,81 kg / 1.786 lb Konik Ölçüsü : Ø17,5 Bağlantı Delik Çapı : Ø12 / M12X1,25 Aşık Diş Çapı : M14X1,5	4333009160, 43330-09160 4333009560, 43330-09560 4333029405, 43330-29405 4333029615, 43330-29615 4334029615, 43340-29615
	TO1007 ROTİL SOL	Ağırlık : 0,81 kg / 1.786 lb Konik Ölçüsü : Ø17,5 Bağlantı Delik Çapı : Ø12 / M12X1,25 Aşık Diş Çapı : M14X1,5	43340-09010, 4334009080 43340-09080, 4334029175 43340-29175, 4334029215 43340-29215, K90346 K-90346
	TO6069 SALINCAK ALT SAĞ	Ağırlık : 4,063 kg / 8.957 lb Malzeme Türü : Sac Metal	48068-33050**, 48068-33050 48068-33070
	TO6069J SALINCAK ALT SAĞ	Ağırlık : 3,218 kg / 7.094 lb Malzeme Türü : Sac Metal	48068-33050, 48068-33070

* Bu sayfada ve katalogdaki tüm araçların adları, markaları, modelleri, sembolleri, logoları, orjinal numaraları (oe) ve diğer üçüncü parti numaraları sadece referans amaçlı kullanılmaktadır.

KLUGER
U2
2000 - 2007








Resim	Ürün Kodu ve Açıklaması	Detay	OEM
	TO6070 SALINCAK ALT SOL	Ağırlık : 4,063 kg / 8.957 lb Malzeme Türü : Sac Metal	48069-33050**, 48069-33050 48069-33070
	TO6070J SALINCAK ALT SOL	Ağırlık : 3,218 kg / 7.094 lb Malzeme Türü : Sac Metal	48069-33050, 48069-33070
	TO11032 SALINCAK VE DENGE KOLU BURCU SOL VE SAĞ	Yön : Sol Ve Sağ Ağırlık : 0,278 kg / 0.613 lb	48068-08020-P, 48068-08021-P 48069-08020-P, 48069-08021-P
	TO11033 SALINCAK VE DENGE KOLU BURCU ÖN SOL VE SAĞ	Şasi (Ön / Arka) : ÖN Yön : Sol Ve Sağ Ağırlık : 0,39 kg / 0.860 lb	48068-08020-P, 48068-08021-P 48069-08020-P, 48069-08021-P

KLUGER
U4
2008 - 2013

Resim	Ürün Kodu ve Açıklaması	Detay	OEM
	TO1045 ROTİL SAĞ	Ağırlık : 1,02 kg / 2.249 lb Konik Ölçüsü : Ø17,80 Aşık Diş Çapı : M14X1,5	4333009780, 43330-09780 4333049165
	TO1046 ROTİL SOL	Ağırlık : 1,02 kg / 2.249 lb Konik Ölçüsü : Ø17,80 Aşık Diş Çapı : M14X1,5	4334009140, 43340-09140 4334049035
	TO2076 ROTBAŞI SAĞ	Ağırlık : 0,89 kg / 1.962 lb Uzunluk : 211 mm / 8.31 inch Gövde Diş Çapı : M14X1,5 Aşık Diş Çapı : M12X1,5 Aşık Konik Çapı : Ø14,90	4546009180, 4546009190 4546049055
	TO2077 ROTBAŞI SOL	Ağırlık : 0,89 kg / 1.962 lb Uzunluk : 211 mm / 8.31 inch Gövde Diş Çapı : M14X1,5 Aşık Diş Çapı : M12X1,5 Aşık Konik Çapı : Ø14,90	4547009020, 4547009110 4547049025
	TO6079 SALINCAK ÖN ALT SAĞ	Ağırlık : 4,6 kg / 10.141 lb Malzeme Türü : Sac Metal	480680T011
	TO6079J SALINCAK ÖN ALT SAĞ	Ağırlık : 3.82 kg / 8.422 lb Malzeme Türü : Sac Metal	48068-0T011

* Bu sayfada ve katalogdaki tüm araçların adları, markaları, modelleri, sembolleri, logoları, orijinal numaraları (oe) ve diğer üçüncü parti numaraları sadece referans amaçlı kullanılmaktadır.

KLUGER
U4
2008 - 2013








Resim	Ürün Kodu ve Açıklaması	Detay	OEM
	TO6080 SALINCAK ÖN ALT SOL	Ağırlık : 4,6 kg / 10.141 lb Malzeme Türü : Sac Metal	480690T011
	TO6080J SALINCAK ÖN ALT SOL	Ağırlık : 3.82 kg / 8.422 lb Malzeme Türü : Sac Metal	48069-0T011
	TO9030 SALINCAK ÖNDEN	Ağırlık : 1,140 kg / 2.513 lb Malzeme Türü : Çelik Boru	48710-48070
	TO9038 SALINCAK ALT ARKADAN	Ağırlık : 1,135 kg / 2.502 lb Malzeme Türü : Çelik Boru	48730-48160
	TO9043 SALINCAK ÖNDEN	Ağırlık : 1,745 kg / 3.847 lb Malzeme Türü : Çelik Boru	48710-48060
	TO9045 SALINCAK ALT	Ağırlık : 1,125 kg / 2.480 lb Malzeme Türü : Çelik Boru	48710-48070, 48780-48070 48780-48100
	TO11050 SALINCAK VE DENG KOLU BURCU ARKA ÖNDEN	Şasi (Ön / Arka) : ARKA Yön : Önden Ağırlık : 0,170 kg / 0.375 lb	48710-48070*

KLUGER
U5
2014 -




Resim	Ürün Kodu ve Açıklaması	Detay	OEM
	TO1045 ROTİL SAĞ	Ağırlık : 1,02 kg / 2.249 lb Konik Ölçüsü : Ø17,80 Aşık Diş Çapı : M14X1,5	4333009780, 43330-09780 4333049165
	TO1046 ROTİL SOL	Ağırlık : 1,02 kg / 2.249 lb Konik Ölçüsü : Ø17,80 Aşık Diş Çapı : M14X1,5	4334009140, 43340-09140 4334049035
	TO2076 ROTBAŞI SAĞ	Ağırlık : 0,89 kg / 1.962 lb Uzunluk : 211 mm / 8.31 inch Gövde Diş Çapı : M14X1,5 Aşık Diş Çapı : M12X1,5 Aşık Konik Çapı : Ø14,90	4546009180, 4546009190 4546049055

* Bu sayfada ve katalogdaki tüm araçların adları, markaları, modelleri, sembolleri, logoları, orjinal numaraları (oe) ve diğer üçüncü parti numaraları sadece referans amaçlı kullanılmaktadır.

KLUGER
U5
2014 -








Resim	Ürün Kodu ve Açıklaması	Detay	OEM
	TO2077 ROTBAŞI SOL	Ağırlık : 0,89 kg / 1.962 lb Uzunluk : 211 mm / 8.31 inch Gövde Diş Çapı : M14X1,5 Aşık Diş Çapı : M12X1,5 Aşık Konik Çapı : Ø14,90	4547009020, 4547009110 4547049025
	LX4009 Z ROT ARKA SAĞ	Ağırlık : 0,358 kg / 0.789 lb Uzunluk : 140 mm / 5.51 inch Aşık Diş Çapı : M12X1,25	48802-0E010, 4880248010
	LX4010 Z ROT ARKA SOL	Ağırlık : 0,358 kg / 0.789 lb Uzunluk : 140 mm / 5.51 inch Aşık Diş Çapı : M12X1,25	48803-0E010, 4880348010
	TO6079 SALINCAK ÖN ALT SAĞ	Ağırlık : 4,6 kg / 10.141 lb Malzeme Türü : Sac Metal	480680T011
	TO6079J SALINCAK ÖN ALT SAĞ	Ağırlık : 3.82 kg / 8.422 lb Malzeme Türü : Sac Metal	48068-0T011
	TO6080 SALINCAK ÖN ALT SOL	Ağırlık : 4,6 kg / 10.141 lb Malzeme Türü : Sac Metal	480690T011
	TO6080J SALINCAK ÖN ALT SOL	Ağırlık : 3.82 kg / 8.422 lb Malzeme Türü : Sac Metal	48069-0T011

LAND CRUISER
100 J1
1998 - 2007

Resim	Ürün Kodu ve Açıklaması	Detay	OEM
	TO1031 ROTİL ÖN ALT SAĞ - SOL Ø20,5	Ağırlık : 0,805 kg / 1.775 lb Konik Ölçüsü : Ø20,5 Aşık Diş Çapı : M18X1,5 Rotil Gövde Çapı : Ø51,4	48620-60010*, 48640-60010*
	TO1032 ROTİL ÖN ÜST SAĞ - SOL Ø15,8	Ağırlık : 0,485 kg / 1.069 lb Konik Ölçüsü : Ø15,8 Aşık Diş Çapı : M14X1,5 Rotil Gövde Çapı : Ø46,3	48630-60010*
	TO2003 ROTBAŞI SAĞ	Ağırlık : 0,98 kg / 2.161 lb Uzunluk : 175,5 mm / 6.91 inch Gövde Diş Çapı : M20X1,5 Aşık Diş Çapı : M16X1,5 Aşık Konik Çapı : Ø18,3	45046-69205












* Bu sayfada ve katalogdaki tüm araçların adları, markaları, modelleri, sembolleri, logoları, orjinal numaraları (oe) ve diğer üçüncü parti numaraları sadece referans amaçlı kullanılmaktadır.

LAND CRUISER
100 J1
1998 - 2007

Resim	Ürün Kodu ve Açıklaması	Detay	OEM
	TO2004 ROTBAŞI SOL	Ağırlık : 0,98 kg / 2.161 lb Uzunluk : 175,5 mm / 6.91 inch Gövde Diş Çapı : M20X1,5 Aşık Diş Çapı : M16X1,5 Aşık Konik Çapı : Ø18,3	45047-69115
	TO2048 ROTBAŞI ÖN SAĞ	Uzunluk : 200 mm / 7.87 inch Gövde Diş Çapı : M20X1,5 Aşık Diş Çapı : M16X1,5 Aşık Konik Çapı : Ø18,3	45046-69195
	TO2049 ROTBAŞI ÖN SOL	Uzunluk : 200 mm / 7.87 inch Gövde Diş Çapı : M20X1,5 Aşık Diş Çapı : M16X1,5 Aşık Konik Çapı : Ø18,3	4504669100, 45047-69100
	TO3006 ROTMİLİ ÖN 198	Ağırlık : 0,850 kg / 1.874 lb Uzunluk : 198 mm / 7.80 inch Gövde Diş Çapı : M18X1,5 Aşık Diş Çapı : M20X1,5	45503-69015
	TO3844 ROTMİLİ	Ağırlık : 0,93 kg / 2.050 lb Uzunluk : 207 mm / 8.15 inch Gövde Diş Çapı : M27X1,5 Aşık Diş Çapı : M20X1,5	45503-69025
	TO3845 ROTMİLİ ÖN SAĞ - SOL 132	Ağırlık : 0,73 kg / 1.609 lb Uzunluk : 132 mm / 5.20 inch Gövde Diş Çapı : M18X1,5 Aşık Diş Çapı : M20X1,5	45503-39075
	TO4039 Z ROT ÖN	Ağırlık : 0,142 kg / 0.313 lb Uzunluk : 44,5 mm / 1.75 inch	48820-60032
	TO4078 Z ROT SOL VE SAĞ	Ağırlık : 0,221 kg / 0.487 lb Uzunluk : 128,2 mm / 5.05 inch	4880260090
	TO4086 Z ROT SAĞ METAL	Ağırlık : 0,390 kg / 0.860 lb Malzeme Türü : Metal Uzunluk : 116 mm / 4.57 inch	4881030030
	TO4087 Z ROT SOL METAL	Ağırlık : 0,390 kg / 0.860 lb Malzeme Türü : Metal Uzunluk : 116 mm / 4.57 inch	4882030020, 4882030050
	TO4093 Z ROT	Ağırlık : 0,520 kg / 1.146 lb	4880260050, 4880260120 4881060020






* Bu sayfada ve katalogdaki tüm araçların adları, markaları, modelleri, sembolleri, logoları, orjinal numaraları (oe) ve diğer üçüncü parti numaraları sadece referans amaçlı kullanılmaktadır.

LAND CRUISER
100 J1
1998 - 2007






Resim	Ürün Kodu ve Açıklaması	Detay	OEM
	TO6034 SALINCAK ÖN ÜST SAĞ	Ağırlık : 3 kg / 6.614 lb Malzeme Türü : Sac Metal	4861060030, 48610-60030
	TO6035 SALINCAK ÖN ÜST SOL	Ağırlık : 3 kg / 6.614 lb Malzeme Türü : Sac Metal	4863060010, 48630-60010
	TO6036 SALINCAK ÖN ALT SAĞ	Ağırlık : 10,53 kg / 23.215 lb Malzeme Türü : Sac Metal	48620-60010
	TO6037 SALINCAK ÖN ALT SOL	Ağırlık : 10,53 kg / 23.215 lb Malzeme Türü : Sac Metal	48640-60010
	TO6083 SALINCAK ÖN ÜST SAĞ	Ağırlık : 2,458 kg / 5.419 lb Malzeme Türü : Sac Metal	4861060050, 4861060070
	TO6084 SALINCAK ÖN ÜST SOL	Ağırlık : 2,458 kg / 5.419 lb Malzeme Türü : Sac Metal	4863060020, 4863060040
	TO9001 SALINCAK ÜST SOL VE SAĞ	Ağırlık : 0,237 kg / 0.522 lb Malzeme Türü : Çelik Boru	4871060090, 48710-60090
	TO9002 SALINCAK ARKA	Malzeme Türü : Çelik Boru	48720-60040
	TO9027 SALINCAK ALT	Ağırlık : 2,300 kg / 5.071 lb Malzeme Türü : Çelik Boru	48710-60070
	TO9054 SALINCAK VE DENGE KOLU ARKA ÜST METAL	Ağırlık : 2,310 kg / 5.093 lb Malzeme Türü : Çelik Boru	48710-60080
	TO11025 SALINCAK VE DENGE KOLU BURCU SOL VE SAĞ	Şasi (Ön / Arka) : ARKA Yön : Üst Ağırlık : 0.29 kg / 0.639 lb	48710-60090

* Bu sayfada ve katalogdaki tüm araçların adları, markaları, modelleri, sembolleri, logoları, orjinal numaraları (oe) ve diğer üçüncü parti numaraları sadece referans amaçlı kullanılmaktadır.

LAND CRUISER 100 J1 1998 - 2007






Resim	Ürün Kodu ve Açıklaması	Detay	OEM
	TO11064 SALINCAK VE DENG KOLU BURCU ARKA ÜST	Şasi (Ön / Arka) : ARKA Yön : Üst Ağırlık : 0,285 kg / 0.628 lb	48702-60090, 48702-60091 48702-60092, 48702-60093 48702-60094, 48702-60095 48702-60096, 48702-60097 48702-60098, 48702-60099
	TO11058 Z-ROT BURCU ARKA	Şasi (Ön / Arka) : ARKA Ağırlık : 0.021 kg / 0.046 lb Z Rot 1 : TO4078	48802-60090*, 90179-08062* 90948-02126*, 90948-02127*
	TO11058K Z-ROT BURCU ARKA	Şasi (Ön / Arka) : ARKA Ağırlık : 0.04 kg / 0.088 lb Z Rot 1 : TO4078	48802-60090*, 90179-08062* 90948-02126*, 90948-02127*
	TO11066 Z-ROT BURCU ÖN	Şasi (Ön / Arka) : ÖN Ağırlık : 0,011 kg / 0.024 lb Z Rot 1 : TO4039	4882060031*, 4882060032* 4882060032S1*
	TO11067 Z-ROT BURCU ÖN	Şasi (Ön / Arka) : ÖN Ağırlık : 0,030 kg / 0.066 lb Z Rot 1 : TO4039	4882060031*, 4882060032* 4882060032S1*

LAND CRUISER 200 J2 2008 - 2022

Resim	Ürün Kodu ve Açıklaması	Detay	OEM
	TO1031 ROTİL ÖN ALT SAĞ - SOL Ø20,5	Ağırlık : 0,805 kg / 1.775 lb Konik Ölçüsü : Ø20,5 Aşık Diş Çapı : M18X1,5 Rotil Gövde Çapı : Ø51,4	48620-60010*, 48640-60010*
	TO1032 ROTİL ÖN ÜST SAĞ - SOL Ø15,8	Ağırlık : 0,485 kg / 1.069 lb Konik Ölçüsü : Ø15,8 Aşık Diş Çapı : M14X1,5 Rotil Gövde Çapı : Ø46,3	48630-60010*
	TO1048 ROTİL ALT SOL VE SAĞ	Ağırlık : 0,62 kg / 1.367 lb	4806809100*, 4806809100-P 4806860030, 4806909090* 4806909090-P, 4806960030 Part of 4806809100, Part of 4806909090
	TO2069 ROTBAŞI SAĞ	Ağırlık : 1,1 kg / 2.425 lb Uzunluk : 180 mm / 7.09 inch Gövde Diş Çapı : M22X1,5 Aşık Diş Çapı : M16X1,5 Aşık Konik Çapı : Ø18,3	4504669235, 4504669236 45046-69236, 45047-69146
	TO2070 ROTBAŞI SOL	Ağırlık : 1,1 kg / 2.425 lb Uzunluk : 180 mm / 7.09 inch Gövde Diş Çapı : M22X1,5 Aşık Diş Çapı : M16X1,5 Aşık Konik Çapı : Ø18,3	45046-69235, 4504769145 45047-69145, 4504769146










* Bu sayfada ve katalogdaki tüm araçların adları, markaları, modelleri, sembolleri, logoları, orjinal numaraları (oe) ve diğer üçüncü parti numaraları sadece referans amaçlı kullanılmaktadır.

LAND CRUISER
200 J2
2008 - 2022

Resim	Ürün Kodu ve Açıklaması	Detay	OEM
	TO3015 ROTMİLİ	Ağırlık : 1,374 kg / 3.029 lb Uzunluk : 233 mm / 9.17 inch Gövde Diş Çapı : M22X1,5 Aşık Diş Çapı : M28X1,5	4550360030, 45503-60030
	TO4041 Z ROT ARKA	Ağırlık : 0,324 kg / 0.714 lb Uzunluk : 70 mm / 2.76 inch	4880260100, 48802-60100 4881760010*, 48817-60010 9094802201, 90948-02201 9094802202, 90948-02202
	TO4042 Z ROT ÖN SAĞ	Ağırlık : 0,58 kg / 1.279 lb Uzunluk : 95 mm / 3.74 inch Aşık Diş Çapı : M14X1,5	4882060080, 48820-60080 48820-60081
	TO4043 Z ROT ÖN SOL	Ağırlık : 0,616 kg / 1.358 lb	4881060060, 48810-60060
	TO4074 Z ROT ÖN SAĞ METAL	Ağırlık : 0,618 kg / 1.362 lb Malzeme Türü : Metal Uzunluk : 95 mm / 3.74 inch	48820-60070, 48820-60071
	TO4075 Z ROT SOL METAL	Ağırlık : 0,618 kg / 1.362 lb Malzeme Türü : Metal Uzunluk : 95 mm / 3.74 inch	48810-60050, 48810-60051
	TO4099 Z ROT	Ağırlık : 0,280 kg / 0.617 lb Uzunluk : 175 mm / 6.89 inch	48802-60110, 48817-60020
	TO6081 SALINCAK ÖN ÜST SAĞ	Ağırlık : 3,16 kg / 6.967 lb Malzeme Türü : Sac Metal	4861060060, 48610-60060
	TO6082 SALINCAK ÖN ÜST SOL	Ağırlık : 3,16 kg / 6.967 lb Malzeme Türü : Sac Metal	4863060030, 48630-60030
	TO6085 SALINCAK ÖN SAĞ ALT	Ağırlık : 11,94 kg / 26.323 lb Malzeme Türü : Sac Metal	4806860030
	TO6086 SALINCAK ÖN SOL ALT	Ağırlık : 11,94 kg / 26.323 lb Malzeme Türü : Sac Metal	4806960030



* Bu sayfada ve katalogdaki tüm araçların adları, markaları, modelleri, sembolleri, logoları, orjinal numaraları (oe) ve diğer üçüncü parti numaraları sadece referans amaçlı kullanılmaktadır.

LAND CRUISER
200 J2
2008 - 2022





Resim	Ürün Kodu ve Açıklaması	Detay	OEM
	TO9035 SALINCAK ÜST SAĞ	Ağırlık : 3,030 kg / 6.680 lb Malzeme Türü : Çelik Boru	48710-60140
	TO9036 SALINCAK ÜST SOL	Ağırlık : 3,030 kg / 6.680 lb Malzeme Türü : Çelik Boru	48710-60150
	TO11035 SALINCAK VE DENGE KOLU BURCU ÖN ALT SOL VE SAĞ	Şasi (Ön / Arka) : ÖN Yön : Alt Sol Ve Sağ Ağırlık : 0.426 kg / 0.939 lb	486550K040, 48655-0K040 4865560030, 48655-60030
	TO11065 SALINCAK VE DENGE KOLU BURCU ARKA ALT	Şasi (Ön / Arka) : ARKA Yön : Alt Ağırlık : 0,440 kg / 0.970 lb	48720-60070
	TO11068 Z-ROT BURCU ARKA	Şasi (Ön / Arka) : ARKA Ağırlık : 0,011 kg / 0.024 lb Z Rot 1 : TO4041	48802-60100*
	TO11069 Z-ROT BURCU ÖN	Şasi (Ön / Arka) : ÖN Ağırlık : 0,196 kg / 0.432 lb Z Rot 1 : TO4042 Z Rot 2 : TO4043	48810-60060*
	TO12051 MOTOR TAKOZU ÖN SAĞ	Şasi (Ön / Arka) : ÖN Yön : Sağ	12361-38190
	TO12052 MOTOR TAKOZU ÖN SOL	Şasi (Ön / Arka) : ÖN Yön : Sol	12362-50030
	TO12053 MOTOR TAKOZU ÖN SAĞ	Şasi (Ön / Arka) : ÖN Yön : Sağ	12361-50250
	TO12054 MOTOR TAKOZU ÖN SOL	Şasi (Ön / Arka) : ÖN Yön : Sol	12362-38010

* Bu sayfada ve katalogdaki tüm araçların adları, markaları, modelleri, sembolleri, logoları, orjinal numaraları (oe) ve diğer üçüncü parti numaraları sadece referans amaçlı kullanılmaktadır.




LAND CRUISER 300 J12 2002 - 2009

Resim	Ürün Kodu ve Açıklaması	Detay	OEM
	TO11035 SALINCAK VE DENGE KOLU BURCU ÖN ALT SOL VE SAĞ	Şasi (Ön / Arka) : ÖN Yön : Alt Sol Ve Sağ Ağırlık : 0.426 kg / 0.939 lb	486550K040, 48655-0K040 4865560030, 48655-60030
	TO11040 SALINCAK VE DENGE KOLU BURCU ÖN ÜST SOL VE SAĞ	Şasi (Ön / Arka) : ÖN Yön : Üst Sol Ve Sağ Ağırlık : 0.25 kg / 0.551 lb	486320K040, 48632-0K040 48632-34010

LAND CRUISER 80 J8 1990 - 1997

Resim	Ürün Kodu ve Açıklaması	Detay	OEM
	TO2067 ROTBAŞI SAĞ M23X1,5 LHT TO2066	Ağırlık : 0,512 kg / 1.129 lb Uzunluk : 103 mm / 4.06 inch Gövde Diş Çapı : M23X1,5 Aşık Diş Çapı : M14X1,5 Aşık Konik Çapı : Ø14,6	45047-69066, 45047-69067 4504769085, 45047-69085
	TO2068 ROTBAŞI SOL M23X1,5 LHT	Ağırlık : 0,512 kg / 1.129 lb Uzunluk : 104,5 mm / 4.11 inch Gövde Diş Çapı : M23X1,5 Aşık Diş Çapı : M14X1,5 Aşık Konik Çapı : Ø14,6	45046-29285, 45046-69125 45046-69126, 4504669135 45046-69135
	TO4093 Z ROT	Ağırlık : 0,520 kg / 1.146 lb	4880260050, 4880260120 4881060020
	TO4098 Z ROT	Ağırlık : 0,335 kg / 0.739 lb Uzunluk : 121 mm / 4.76 inch	48802-60060

LAND CRUISER 90 J9 1996 - 2002

Resim	Ürün Kodu ve Açıklaması	Detay	OEM
	TO1037 ROTİL ÖN ALT SAĞ Ø17,5	Ağırlık : 2,032 kg / 4.480 lb Konik Ölçüsü : Ø17,5 Bağlantı Delik Çapı : Ø12,5 / Ø10,5 Aşık Diş Çapı : M16X1,5	43330-39415, 43330-39465 43330-39466, 43330-39585
	TO1038 ROTİL ÖN ALT SOL Ø17,5	Ağırlık : 2,032 kg / 4.480 lb Konik Ölçüsü : Ø17,5 Bağlantı Delik Çapı : Ø12,5 / Ø10,5 Aşık Diş Çapı : M16X1,5	43340-39325, 43340-39355 43340-39356, 43340-39465
	TO1047 ROTİL ÜST SOL VE SAĞ Ø15,8	Ağırlık : 0,380 kg / 0.838 lb Konik Ölçüsü : Ø15,8 Aşık Diş Çapı : M14X1,5 Rotil Gövde Çapı : 43,4	4331039016, 4331039085








* Bu sayfada ve katalogdaki tüm araçların adları, markaları, modelleri, sembolleri, logoları, orjinal numaraları (oe) ve diğer üçüncü parti numaraları sadece referans amaçlı kullanılmaktadır.

LAND CRUISER
90 J9
1996 - 2002




Resim	Ürün Kodu ve Açıklaması	Detay	OEM
	TO2065 ROTBAŞI SAĞ	Ağırlık : 0,72 kg / 1.587 lb	4504639335
	TO2066 ROTBAŞI SOL	Ağırlık : 0,72 kg / 1.587 lb	4504739215
	TO4040 Z ROT ÖN	Ağırlık : 0,29 kg / 0.639 lb Uzunluk : 128 mm / 5.04 inch Aşık Diş Çapı : M12X1,25	48820-34020, 4882035030 48820-35030, 48820AD010 48820-AD010
	TO4081 Z ROT SOL VE SAĞ	Ağırlık : 0,292 kg / 0.644 lb Uzunluk : 153,5 mm / 6.04 inch	4883035020
	TO4093 Z ROT	Ağırlık : 0,520 kg / 1.146 lb	4880260050, 4880260120 4881060020
	TO6063 SALINCAK ÖN SAĞ	Ağırlık : 6,864 kg / 15.133 lb Malzeme Türü : Sac Metal	48068-35080, 48068-35081
	TO6064 SALINCAK ÖN SOL	Ağırlık : 6,864 kg / 15.133 lb Malzeme Türü : Sac Metal	48069-35080, 48069-35081
	TO9026 SALINCAK ÜST	Ağırlık : 1,170 kg / 2.579 lb Malzeme Türü : Çelik Boru	48710-35030
	TO9029 SALINCAK ALT	Ağırlık : 2,525 kg / 5.567 lb Malzeme Türü : Çelik Boru	48720-35051
	TO11044 SALINCAK VE DENGELİ KOLU BURCU ÖN ALT SOL VE SAĞ	Şasi (Ön / Arka) : ÖN Yön : Alt Sol Ve Sağ Ağırlık : 0.35 kg / 0.772 lb	4806135020, 48061-35020 4806135040, 48061-35040 4806135050, 48061-35050
	TO11044K SALINCAK VE DENGELİ KOLU BURCU ÖN ALT SOL VE SAĞ	Şasi (Ön / Arka) : ÖN Yön : Alt Sol Ve Sağ Ağırlık : 0.7 kg / 1.543 lb Not : 2 Pieces in 1 Box	4806135020, 48061-35020 4806135040, 48061-35040 4806135050, 48061-35050

* Bu sayfada ve katalogdaki tüm araçların adları, markaları, modelleri, sembolleri, logoları, orijinal numaraları (oe) ve diğer üçüncü parti numaraları sadece referans amaçlı kullanılmaktadır.

LAND CRUISER
90 J9
1996 - 2002




Resim	Ürün Kodu ve Açıklaması	Detay	OEM
	TO11060 SALINCAK VE DENGE KOLU BURCU ARKA ALT	Şasi (Ön / Arka) : ARKA Yön : Alt Ağırlık : 0,237 kg / 0.522 lb	4872035051, 552162S000 552572P000
	TO11062 SALINCAK VE DENGE KOLU BURCU ARKA ÜST	Şasi (Ön / Arka) : ARKA Yön : Üst Ağırlık : 0,145 kg / 0.320 lb	48702-35050, 48710-35030 48710-35040
	TO12062 VİRAJ DEMİR LASTİĞİ	Şasi (Ön / Arka) : ÖN Ağırlık : 0,063 kg / 0.139 lb	48815-35100
	TO12062K VİRAJ DEMİR LASTİĞİ	Şasi (Ön / Arka) : ÖN Ağırlık : 0,126 kg / 0.278 lb Not : KİT	48815-35100
	TO12064 VİRAJ DEMİR LASTİĞİ	Şasi (Ön / Arka) : ÖN Ağırlık : 0,044 kg / 0.097 lb	48815-10090
	TO12064K VİRAJ DEMİR LASTİĞİ	Şasi (Ön / Arka) : ÖN Ağırlık : 0,088 kg / 0.194 lb Not : KİT	48815-10090
	TO12060 MOTOR TAKOZU ÖN	Şasi (Ön / Arka) : ÖN	12361-62140, 12361-62160

LAND CRUISER
J15
2010 -




Resim	Ürün Kodu ve Açıklaması	Detay	OEM
	TO1057 ROTİL ALT SOL VE SAĞ	Ağırlık : 0,663 kg / 1.462 lb	4806860040*, 4806960040*
	TO2071 ROTBAŞI	Ağırlık : 0,546 kg / 1.204 lb Uzunluk : 123 mm / 4.84 inch Gövde Diş Çapı : M16X1,5 Aşık Diş Çapı : M14X1,5 Aşık Konik Çapı : Ø15,3	4504669245, 45046-69245
	TO3016 ROTMİLİ M16X1,5 L = 261	Ağırlık : 0,75 kg / 1.653 lb Uzunluk : 261 mm / 10.28 inch Gövde Diş Çapı : M16X1,5 Aşık Diş Çapı : M24X1,5	4550360040, 45503-60040

* Bu sayfada ve katalogdaki tüm araçların adları, markaları, modelleri, sembolleri, logoları, orjinal numaraları (oe) ve diğer üçüncü parti numaraları sadece referans amaçlı kullanılmaktadır.


LAND CRUISER J15 2010 -

Resim	Ürün Kodu ve Açıklaması	Detay	OEM
	TO9019 SALINCAK ÜST	Ağırlık : 2,780 kg / 6.129 lb Malzeme Türü : Çelik Boru	4872035060, 4872035061
	TO12069 VİRAJ DEMİR LASTİĞİ	Şasi (Ön / Arka) : ÖN Ağırlık : 0,090 kg / 0.198 lb	48815-60310, 48815-60380 51001-35A00
	TO12069K VİRAJ DEMİR LASTİĞİ	Şasi (Ön / Arka) : ÖN Ağırlık : 0,180 kg / 0.397 lb Not : KİT	48815-60310, 48815-60380 51001-35A00






LAND CRUISER J4, J5 1975 - 1985

Resim	Ürün Kodu ve Açıklaması	Detay	OEM
	TO2067 ROTBAŞI SAĞ M23X1,5 LHT TO2066	Ağırlık : 0,512 kg / 1.129 lb Uzunluk : 103 mm / 4.06 inch Gövde Diş Çapı : M23X1,5 Aşık Diş Çapı : M14X1,5 Aşık Konik Çapı : Ø14,6	45047-69066, 45047-69067 4504769085, 45047-69085
	TO2068 ROTBAŞI SOL M23X1,5 LHT	Ağırlık : 0,512 kg / 1.129 lb Uzunluk : 104,5 mm / 4.11 inch Gövde Diş Çapı : M23X1,5 Aşık Diş Çapı : M14X1,5 Aşık Konik Çapı : Ø14,6	45046-29285, 45046-69125 45046-69126, 4504669135 45046-69135
	TO12056 MOTOR TAKOZU ÖN	Şasi (Ön / Arka) : ÖN Ağırlık : 0,475 kg / 1.047 lb	12361-54110, 12361-54111






LAND CRUISER J6 1985 - 1989

Resim	Ürün Kodu ve Açıklaması	Detay	OEM
	TO2067 ROTBAŞI SAĞ M23X1,5 LHT TO2066	Ağırlık : 0,512 kg / 1.129 lb Uzunluk : 103 mm / 4.06 inch Gövde Diş Çapı : M23X1,5 Aşık Diş Çapı : M14X1,5 Aşık Konik Çapı : Ø14,6	45047-69066, 45047-69067 4504769085, 45047-69085
	TO2068 ROTBAŞI SOL M23X1,5 LHT	Ağırlık : 0,512 kg / 1.129 lb Uzunluk : 104,5 mm / 4.11 inch Gövde Diş Çapı : M23X1,5 Aşık Diş Çapı : M14X1,5 Aşık Konik Çapı : Ø14,6	45046-29285, 45046-69125 45046-69126, 4504669135 45046-69135

LAND CRUISER
J7
1984 -

Resim	Ürün Kodu ve Açıklaması	Detay	OEM
	TO2067 ROTBAŞI SAĞ M23X1,5 LHT TO2066	Ağırlık : 0,512 kg / 1.129 lb Uzunluk : 103 mm / 4.06 inch Gövde Diş Çapı : M23X1,5 Aşık Diş Çapı : M14X1,5 Aşık Konik Çapı : Ø14,6	45047-69066, 45047-69067 4504769085, 45047-69085
	TO2068 ROTBAŞI SOL M23X1,5 LHT	Ağırlık : 0,512 kg / 1.129 lb Uzunluk : 104,5 mm / 4.11 inch Gövde Diş Çapı : M23X1,5 Aşık Diş Çapı : M14X1,5 Aşık Konik Çapı : Ø14,6	45046-29285, 45046-69125 45046-69126, 4504669135 45046-69135
	TO4079 Z ROT SAĞ	Ağırlık : 0,359 kg / 0.791 lb Uzunluk : 94 mm / 3.70 inch	4882060010
	TO4080 Z ROT SOL TO4079	Ağırlık : 0,359 kg / 0.791 lb Uzunluk : 94 mm / 3.70 inch	4881060010
	TO12022 MOTOR TAKOZU ÖN	Şasi (Ön / Arka) : ÖN Ağırlık : 0,735 kg / 1.620 lb	12361-30090, 12361-54142 12361-54143, 12361-67020

LAND CRUISER PRADO
J150
2010 - 2023









Resim	Ürün Kodu ve Açıklaması	Detay	OEM
	TO1057 ROTİL ALT SOL VE SAĞ	Ağırlık : 0,663 kg / 1.462 lb	4806860040*, 4806960040*
	TO6139 SALINCAK ALT SAĞ	Ağırlık : 8,545 kg / 18.839 lb Malzeme Türü : Sac Metal	48068-60040
	TO6140 SALINCAK ALT SOL	Ağırlık : 8,545 kg / 18.839 lb Malzeme Türü : Sac Metal	48069-60040
	TO9053 SALINCAK VE DENGE KOLU ARKA METAL	Ağırlık : 3,255 kg / 7.176 lb Malzeme Türü : Çelik Boru	48740-35040, 48740-60160
	TO11063 SALINCAK VE DENGE KOLU BURCU ARKA	Şasi (Ön / Arka) : ARKA Ağırlık : 0,220 kg / 0.485 lb	48740-35040*, 48740-60160*

* Bu sayfada ve katalogdaki tüm araçların adları, markaları, modelleri, sembolleri, logoları, orjinal numaraları (oe) ve diğer üçüncü parti numaraları sadece referans amaçlı kullanılmaktadır.

LAND CRUISER PRADO
J150
2010 - 2023












Resim	Ürün Kodu ve Açıklaması	Detay	OEM
	TO12063 VİRAJ DEMİR LASTİĞİ	Şasi (Ön / Arka) : ÖN Ağırlık : 0,070 kg / 0.154 lb	48815-60180, 48815-60350
	TO12063K VİRAJ DEMİR LASTİĞİ	Şasi (Ön / Arka) : ÖN Ağırlık : 0,140 kg / 0.309 lb Not : KİT	48815-60180, 48815-60350

LAND CRUISER PRADO
KDJ12, GRJ12
2003 - 2010

Resim	Ürün Kodu ve Açıklaması	Detay	OEM
	TO1043 ROTİL ÖN SAĞ - SOL	Ağırlık : 0.69 kg / 1.521 lb	43330-60010, 48330-60010
	TO1053 ROTİL ÖN ALT	Ağırlık : 0,642 kg / 1.415 lb	PART OF 4806860010, PART OF 4806960010
	TO2005 ROTBAŞI SOL VE SAĞ	Ağırlık : 0,415 kg / 0.915 lb Uzunluk : 124 mm / 4.88 inch Gövde Diş Çapı : M15X1,5 Aşık Diş Çapı : M14X1,5 Aşık Konik Çapı : Ø15,2	4504539505, 45045-39505 450463950
	TO3846 ROTMİLİ ÖN SAĞ - SOL 259	Ağırlık : 0,667 kg / 1.470 lb Uzunluk : 259 mm / 10.20 inch Gövde Diş Çapı : M22X1,5 Aşık Diş Çapı : M15X1,5	45503-39235
	TO4007 Z ROT ARKA	Ağırlık : 0,437 kg / 0.963 lb Uzunluk : 175 mm / 6.89 inch Aşık Diş Çapı : M12X1,25	48830-60030
	TO4007K Z ROT ARKA METAL	Ağırlık : 0,435 kg / 0.959 lb Malzeme Türü : Metal Uzunluk : 195 mm / 7.68 inch Not : PRODUCT BODY = TO4007	48830-60030
	TO4008 Z ROT ÖN SAĞ	Ağırlık : 0,355 kg / 0.783 lb Uzunluk : 140 mm / 5.51 inch Aşık Diş Çapı : M12X1,25	4882060050, 48820-60050
	TO4009 Z ROT ÖN SOL	Ağırlık : 0,35 kg / 0.772 lb Uzunluk : 140 mm / 5.51 inch Aşık Diş Çapı : M12X1,25	4881060040, 48810-60040

* Bu sayfada ve katalogdaki tüm araçların adları, markaları, modelleri, sembolleri, logoları, orijinal numaraları (oe) ve diğer üçüncü parti numaraları sadece referans amaçlı kullanılmaktadır.

LAND CRUISER PRADO
KDJ12, GRJ12
2003 - 2010

Resim	Ürün Kodu ve Açıklaması	Detay	OEM
	TO4058 Z ROT ARKA	Ağırlık : 1.74 kg / 3.836 lb	48710-35050
	TO6065 SALINCAK ÖN SAĞ	Malzeme Türü : Sac Metal	48068-60010
	TO6066 SALINCAK ÖN SOL	Malzeme Türü : Sac Metal	48069-60010
	TO9019 SALINCAK ÜST	Ağırlık : 2,780 kg / 6.129 lb Malzeme Türü : Çelik Boru	4872035060, 4872035061
	TO9048 SALINCAK ÜST SAĞ	Ağırlık : 1,555 kg / 3.428 lb Malzeme Türü : Çelik Boru	48710-35060
	TO9049 SALINCAK ÜST SOL	Ağırlık : 1,555 kg / 3.428 lb Malzeme Türü : Çelik Boru	48710-35070
	TO12063 VİRAJ DEMİR LASTİĞİ	Şasi (Ön / Arka) : ÖN Ağırlık : 0,070 kg / 0.154 lb	48815-60180, 48815-60350
	TO12063K VİRAJ DEMİR LASTİĞİ	Şasi (Ön / Arka) : ÖN Ağırlık : 0,140 kg / 0.309 lb Not : KİT	48815-60180, 48815-60350
	TO12064 VİRAJ DEMİR LASTİĞİ	Şasi (Ön / Arka) : ÖN Ağırlık : 0,044 kg / 0.097 lb	48815-10090
	TO12064K VİRAJ DEMİR LASTİĞİ	Şasi (Ön / Arka) : ÖN Ağırlık : 0,088 kg / 0.194 lb Not : KİT	48815-10090
	TO12040 MOTOR TAKOZU ARKA	Şasi (Ön / Arka) : ARKA	"12371-30090", 12371-30090

* Bu sayfada ve katalogdaki tüm araçların adları, markaları, modelleri, sembolleri, logoları, orjinal numaraları (oe) ve diğer üçüncü parti numaraları sadece referans amaçlı kullanılmaktadır.

MARK 2002 - 2004

Resim	Ürün Kodu ve Açıklaması	Detay	OEM
	LX4002 Z ROT ARKA L=106	Ağırlık : 0,265 kg / 0.584 lb Uzunluk : 107 mm / 4.21 inch Aşık Diş Çapı : M12X1,25	4883051010, 48830-51010




MARK XI 2004 - 2009

Resim	Ürün Kodu ve Açıklaması	Detay	OEM
	LX1003 ROTİL ALT	Ağırlık : 0,689 kg / 1.519 lb	4333039635
	LX3002 ROTMİLİ	Ağırlık : 0,61 kg / 1.345 lb Uzunluk : 259 mm / 10.20 inch	4550330070, 4550330090

MARK XII 2009 - 2019

Resim	Ürün Kodu ve Açıklaması	Detay	OEM
	LX1003 ROTİL ALT	Ağırlık : 0,689 kg / 1.519 lb	4333039635
	LX3002 ROTMİLİ	Ağırlık : 0,61 kg / 1.345 lb Uzunluk : 259 mm / 10.20 inch	4550330070, 4550330090

MATRIX 2003 - 2008

Resim	Ürün Kodu ve Açıklaması	Detay	OEM
	TO1014 ROTİL ALT SOL VE SAĞ Ø15,2 RE3541	Ağırlık : 0,777 kg / 1.713 lb Konik Ölçüsü : Ø15,2 Bağlantı Delik Çapı : Ø12 / M12X1,25 Aşık Diş Çapı : M14X1,5	4333009070, 4333009090 43330-09090, 4333009230 43330-09230, 43330-09360 4333019115, 43330-19115 4333019185, 43330-49185
	TO3018 ROTMİLİ ÖN SAĞ - SOL 273	Ağırlık : 0,567 kg / 1.250 lb Uzunluk : 273 mm / 10.75 inch Gövde Diş Çapı : M14X1,5 Aşık Diş Çapı : M15X1,5	4550301030, 45503-01030 45503-09430
	TO4026 Z ROT ÖN SAĞ-SOL METAL 285 RE3927	Ağırlık : 0,388 kg / 0.855 lb Malzeme Türü : Metal Uzunluk : 285 mm / 11.22 inch Aşık Diş Çapı : M12X1,25	4882002030, 48820-02030 4882002040, 48820-02040 4882047010, 48820-47010

* Bu sayfada ve katalogdaki tüm araçların adları, markaları, modelleri, sembolleri, logoları, orijinal numaraları (oe) ve diğer üçüncü parti numaraları sadece referans amaçlı kullanılmaktadır.

MATRIX
2003 - 2008

Resim	Ürün Kodu ve Açıklaması	Detay	OEM
	TO6023 SALINCAK ÖN SAĞ RE4043	Ağırlık : 4,029 kg / 8.882 lb Malzeme Türü : Sac Metal	48068-12260*, 4806812260
	TO6023J SALINCAK ÖN SAĞ RE4023	Ağırlık : 3,333 kg / 7.348 lb Malzeme Türü : Sac Metal	48068-02020, 48068-02021 48068-02030, 48068-02070 48068-02080, 48068-05070 4806812260, 48068-12260 4806812290, 48068-12290
	TO6024 SALINCAK ÖN SOL RE4044	Ağırlık : 3,116 kg / 6.870 lb Malzeme Türü : Sac Metal	48069-12260*, 4806912260
	TO6024J SALINCAK ÖN SOL RE4024	Ağırlık : 3,23 kg / 7.121 lb Malzeme Türü : Sac Metal	48069-02020, 48069-02021 48069-02030, 48069-02070 48069-02080, 4806912260 48069-12260, 4806912290 48069-12290, 48069-13010
	TO6103 SALINCAK ALT SAĞ	Ağırlık : 4,101 kg / 9.041 lb Malzeme Türü : Sac Metal	19205303, 4806813010 4806820390, 88970142
	TO6104 SALINCAK ALT SOL	Ağırlık : 4,101 kg / 9.041 lb Malzeme Türü : Sac Metal	19205304, 4806913010 4806920390, 88970143
	TO11021 SALINCAK VE DENG KOLU BURCU ÖN SOL VE SAĞ B53122	Şasi (Ön / Arka) : ÖN Yön : Sol Ve Sağ Ağırlık : 0,351 kg / 0.774 lb	48655-02050
	TO11022 SALINCAK VE DENG KOLU BURCU ORTA SOL VE SAĞ B53121	Yön : Orta Sol Ve Sağ Ağırlık : 0,153 kg / 0.337 lb	48068 05070*, 4806802080
	TO12026 MOTOR TAKOZU ÖN	Şasi (Ön / Arka) : ÖN Ağırlık : 1,075 kg / 2.370 lb	12361-0D080, 12361-0D090 12361-0D100, 12361-22080 12361-22090
	TO12043 MOTOR TAKOZU ARKA	Şasi (Ön / Arka) : ARKA Ağırlık : 0,915 kg / 2.017 lb	12371-21120, 12371-28070 12371-28100
	TO12050 MOTOR TAKOZU ARKA	Şasi (Ön / Arka) : ARKA Ağırlık : 0,365 kg / 0.805 lb	12371-0D090, 12371-0D120 12371-21100, 12371-21110 12371-22140, 12371-22170 12371-64310

* Bu sayfada ve katalogdaki tüm araçların adları, markaları, modelleri, sembolleri, logoları, orjinal numaraları (oe) ve diğer üçüncü parti numaraları sadece referans amaçlı kullanılmaktadır.

MATRIX
2003 - 2008

Resim	Ürün Kodu ve Açıklaması	Detay	OEM
	TO12058 MOTOR TAKOZU ÖN SAĞ	Şasi (Ön / Arka) : ÖN Yön : Sağ Ağırlık : 1,905 kg / 4.200 lb	12305-0D020, 12305-0D021 12305-0D022, 12305-0D023 12305-0D051, 12305-0D130 12305-22110

MATRIX
2009 - 2013




Resim	Ürün Kodu ve Açıklaması	Detay	OEM
	TO1014 ROTİL ALT SOL VE SAĞ Ø15,2 RE3541	Ağırlık : 0,777 kg / 1.713 lb Konik Ölçüsü : Ø15,2 Bağlantı Delik Çapı : Ø12 / M12X1,25 Aşık Diş Çapı : M14X1,5	4333009070, 4333009090 43330-09090, 4333009230 43330-09230, 43330-09360 4333019115, 43330-19115 4333019185, 43330-49185
	TO1054 ROTİL ALT SOL VE SAĞ	Ağırlık : 0,726 kg / 1.601 lb	43330-09670
	TO2089 ROTBAŞI ÖN	Ağırlık : 0,416 kg / 0.917 lb Uzunluk : 100 mm / 3.94 inch	45046-09600
	TO4026 Z ROT ÖN SAĞ-SOL METAL 285 RE3927	Ağırlık : 0,388 kg / 0.855 lb Malzeme Türü : Metal Uzunluk : 285 mm / 11.22 inch Aşık Diş Çapı : M12X1,25	4882002030, 48820-02030 4882002040, 48820-02040 4882047010, 48820-47010
	TO6023J SALINCAK ÖN SAĞ RE4023	Ağırlık : 3,333 kg / 7.348 lb Malzeme Türü : Sac Metal	48068-02020, 48068-02021 48068-02030, 48068-02070 48068-02080, 48068-05070 4806812260, 48068-12260 4806812290, 48068-12290
	TO6024J SALINCAK ÖN SOL RE4024	Ağırlık : 3,23 kg / 7.121 lb Malzeme Türü : Sac Metal	48069-02020, 48069-02021 48069-02030, 48069-02070 48069-02080, 4806912260 48069-12260, 4806912290 48069-12290, 48069-13010
	TO11021 SALINCAK VE DENGE KOLU BURCU ÖN SOL VE SAĞ B53122	Şasi (Ön / Arka) : ÖN Yön : Sol Ve Sağ Ağırlık : 0,351 kg / 0.774 lb	48655-02050
	TO11022 SALINCAK VE DENGE KOLU BURCU ORTA SOL VE SAĞ B53121	Yön : Orta Sol Ve Sağ Ağırlık : 0,153 kg / 0.337 lb	48068 05070*, 4806802080
	TO12020 MOTOR TAKOZU ÖN SOL	Şasi (Ön / Arka) : ÖN Yön : Sol	12372-0D180, 12372-0T060 12372-22200

* Bu sayfada ve katalogdaki tüm araçların adları, markaları, modelleri, sembolleri, logoları, orjinal numaraları (oe) ve diğer üçüncü parti numaraları sadece referans amaçlı kullanılmaktadır.

MATRIX
2009 - 2013

Resim	Ürün Kodu ve Açıklaması	Detay	OEM
	TO12037 MOTOR TAKOZU ÖN SAĞ	Şasi (Ön / Arka) : ÖN Yön : Sağ	12305-37070

MR 2
I W1
1984 - 1989

Resim	Ürün Kodu ve Açıklaması	Detay	OEM
	TO14000 AKS KÖRÜĞÜ +KELEPÇE+YAĞ. DIŞ	Ağırlık : 0.264 kg / 0.582 lb	04438-12172, 4344717021 43447-17021, 43447-17021-B 443812172
	TO14001 AKS KÖRÜĞÜ +KELEPÇE+YAĞ. DIŞ	Ağırlık : 0.27 kg / 0.595 lb	04438-12172, 43447-17021 43447-17021-B, 443812172
	TO14002 AKS KÖRÜĞÜ +KELEPÇE+YAĞ. İÇ TK.	Ağırlık : 0.119 kg / 0.262 lb	04438-12410, 443812410






MR 2
II W2
1989 - 1989

Resim	Ürün Kodu ve Açıklaması	Detay	OEM
	TO2087 ROTBAŞI ÖN SAĞ	Ağırlık : 0,522 kg / 1.151 lb	45046-19195, 45047-19195
	TO2088 ROTBAŞI ÖN SOL	Ağırlık : 0,522 kg / 1.151 lb	45047-19075



MR 2
III W3
2000 - 2007

Resim	Ürün Kodu ve Açıklaması	Detay	OEM
	TO2060 ROTBAŞI M12X1,25 RHT	Ağırlık : 0,318 kg / 0.701 lb Uzunluk : 96 mm / 3.78 inch Gövde Dış Çapı : M12X1,25 Aşık Dış Çapı : M12X1,25 Aşık Konik Çapı : Ø12,5	45046-19205, 45046-19206

PASEO
EL54
1995 - 1999


Resim	Ürün Kodu ve Açıklaması	Detay	OEM
	TO1030 ROTİL ALT	Ağırlık : 0,56 kg / 1.235 lb Konik Ölçüsü : Ø16,30 Aşık Diş Çapı : M14X1,5 Rotil Gövde Çapı : Ø51,1	43330-19045, 43330-19075
	TO2060 ROTBAŞI M12X1,25 RHT	Ağırlık : 0,318 kg / 0.701 lb Uzunluk : 96 mm / 3.78 inch Gövde Diş Çapı : M12X1,25 Aşık Diş Çapı : M12X1,25 Aşık Konik Çapı : Ø12,5	45046-19205, 45046-19206
	FO4099 Z ROT SOL VE SAĞ	Ağırlık : 0,185 kg / 0.408 lb Uzunluk : 121 mm / 4.76 inch	546188B000, 5S4Z5495AA 8AB134100
	HY13008 DİREKSİYON KÖRÜĞÜ ÖN		56528-02000, 57774-24000 MB266166
	TO14001 AKS KÖRÜĞÜ +KELEPÇE+YAĞ. DİŞ	Ağırlık : 0.27 kg / 0.595 lb	04438-12172, 43447-17021 43447-17021-B, 443812172

PICK-UP
1979 - 1994





Resim	Ürün Kodu ve Açıklaması	Detay	OEM
	TO7001 DEVE BOYNU SOL VE SAĞ	Şasi (Ön / Arka) : ÖN Yön : Sol Ve Sağ Ağırlık : 1,355 kg / 2.987 lb	45490-39315, 45490-39316 45490-39360
	TO11010 SALINCAK VE DENGE KOLU BURCU SOL VE SAĞ	Yön : Sol Ve Sağ Ağırlık : 0.166 kg / 0.366 lb	4863227010, 48632-27010 48632-30040, 48632-39016
	TO11010K SALINCAK VE DENGE KOLU BURCU SOL VE SAĞ	Yön : Sol Ve Sağ Ağırlık : 0.332 kg / 0.732 lb	48632-30040, 48632-39016
	TO12023 MOTOR TAKOZU ARKA	Şasi (Ön / Arka) : ARKA Ağırlık : 1,635 kg / 3.605 lb	12371-54060
	TO12056 MOTOR TAKOZU ÖN	Şasi (Ön / Arka) : ÖN Ağırlık : 0,475 kg / 1.047 lb	12361-54110, 12361-54111

* Bu sayfada ve katalogdaki tüm araçların adları, markaları, modelleri, sembolleri, logoları, orjinal numaraları (oe) ve diğer üçüncü parti numaraları sadece referans amaçlı kullanılmaktadır.

PICNIC
1996 - 2001









Resim	Ürün Kodu ve Açıklaması	Detay	OEM
	TO1010 ROTİL ÖN ALT SAĞ - SOL Ø15,2 RE3513	Ağırlık : 0,735 kg / 1.620 lb Konik Ölçüsü : Ø15,2 Bağlantı Delik Çapı : Ø12 / M12X1,25 Aşık Diş Çapı : M14X1,5 Rotil Gövde Çapı : Ø44	4333009030, 4333019095 43330-19095, 4333029265 43330-29265, 4333029315 43330-29315, 4333029375 43330-29375
	TO2018 ROTBAŞI SAĞ RE3326	Ağırlık : 0,555 kg / 1.224 lb Uzunluk : 190 mm / 7.48 inch Gövde Diş Çapı : M15X1,5 Aşık Diş Çapı : M12X1,25 Aşık Konik Çapı : Ø12,6	4504629275, 45046-29275 4504629335, 45046-29335
	TO2019 ROTBAŞI SOL RE3325	Ağırlık : 0,557 kg / 1.228 lb Uzunluk : 190 mm / 7.48 inch Gövde Diş Çapı : M15X1,5 Aşık Diş Çapı : M12X1,25 Aşık Konik Çapı : Ø12,6	4504729075, 45047-29075 4504729105, 45047-29105
	TO3819 ROTMİLİ SAĞ-SOL 239 RE3819	Ağırlık : 0,519 kg / 1.144 lb Uzunluk : 239 mm / 9.41 inch Gövde Diş Çapı : M14X1,5 Aşık Diş Çapı : M15X1,5	4550329435, 45503-29435 4550329615, 45503-29615
	TO4029 Z ROT ÖN SAĞ-SOL METAL RE3930	Ağırlık : 0,38 kg / 0.838 lb Malzeme Türü : Metal Uzunluk : 280 mm / 11.02 inch Aşık Diş Çapı : M12X1,25	4882044020, 48820-44020
	TO12019 MOTOR TAKOĞU ÖN SOL	Şasi (Ön / Arka) : ÖN Yön : Sol Ağırlık : 1,375 kg / 3.031 lb	12372-74620

PREVIA
ACR3
2000 - 2006


Resim	Ürün Kodu ve Açıklaması	Detay	OEM
	TO1006 ROTİL SAĞ	Ağırlık : 0,81 kg / 1.786 lb Konik Ölçüsü : Ø17,5 Bağlantı Delik Çapı : Ø12 / M12X1,25 Aşık Diş Çapı : M14X1,5	4333009160, 43330-09160 4333009560, 43330-09560 4333029405, 43330-29405 4333029615, 43330-29615 4334029615, 43340-29615
	TO1007 ROTİL SOL	Ağırlık : 0,81 kg / 1.786 lb Konik Ölçüsü : Ø17,5 Bağlantı Delik Çapı : Ø12 / M12X1,25 Aşık Diş Çapı : M14X1,5	43340-09010, 4334009080 43340-09080, 4334029175 43340-29175, 4334029215 43340-29215, K90346 K-90346
	TO2006 ROTBAŞI SAĞ	Ağırlık : 0,689 kg / 1.519 lb Uzunluk : 190 mm / 7.48 inch Gövde Diş Çapı : M15X1,5 Aşık Diş Çapı : M12X1,25 Aşık Konik Çapı : Ø12,6	45460-39615
	TO2007 ROTBAŞI SOL	Ağırlık : 0,74 kg / 1.631 lb Uzunluk : 190 mm / 7.48 inch Gövde Diş Çapı : M15X1,5 Aşık Diş Çapı : M12X1,25 Aşık Konik Çapı : Ø12,6	45470-39215

* Bu sayfada ve katalogdaki tüm araçların adları, markaları, modelleri, sembolleri, logoları, orijinal numaraları (oe) ve diğer üçüncü parti numaraları sadece referans amaçlı kullanılmaktadır.

PREVIA ACR3 2000 - 2006

Resim	Ürün Kodu ve Açıklaması	Detay	OEM
	TO3011 ROTMİLİ M15X1,5 L = 235 MM	Ağırlık : 0,61 kg / 1.345 lb Uzunluk : 235 mm / 9.25 inch Gövde Diş Çapı : M14X1,5 Aşık Diş Çapı : M15X1,5	45503-29765
	TO4005 Z ROT ÖN L0260	Ağırlık : 0,379 kg / 0.836 lb Uzunluk : 260 mm / 10.24 inch Aşık Diş Çapı : M12X1,25	48820-06040, 48820-28050
	TO6069 SALINCAK ALT SAĞ	Ağırlık : 4,063 kg / 8.957 lb Malzeme Türü : Sac Metal	48068-33050**, 48068-33050 48068-33070
	TO6069J SALINCAK ALT SAĞ	Ağırlık : 3,218 kg / 7.094 lb Malzeme Türü : Sac Metal	48068-33050, 48068-33070
	TO6070 SALINCAK ALT SOL	Ağırlık : 4,063 kg / 8.957 lb Malzeme Türü : Sac Metal	48069-33050**, 48069-33050 48069-33070
	TO6070J SALINCAK ALT SOL	Ağırlık : 3,218 kg / 7.094 lb Malzeme Türü : Sac Metal	48069-33050, 48069-33070
	TO11032 SALINCAK VE DENGİ KOLU BURCU SOL VE SAĞ	Yön : Sol Ve Sağ Ağırlık : 0,278 kg / 0.613 lb	48068-08020-P, 48068-08021-P 48069-08020-P, 48069-08021-P
	TO11033 SALINCAK VE DENGİ KOLU BURCU ÖN SOL VE SAĞ	Şasi (Ön / Arka) : ÖN Yön : Sol Ve Sağ Ağırlık : 0,39 kg / 0.860 lb	48068-08020-P, 48068-08021-P 48069-08020-P, 48069-08021-P

PREVIA XR10, XR20 1990 - 2000

Resim	Ürün Kodu ve Açıklaması	Detay	OEM
	TO3013 ROTMİLİ	Ağırlık : 0,52 kg / 1.146 lb Uzunluk : 201,5 mm / 7.93 inch Gövde Diş Çapı : M14X1,5 Aşık Diş Çapı : M14X1,5	4550329295, 45503-29295
	TO4060 Z ROT ÖN SAĞ	Ağırlık : 0,42 kg / 0.926 lb Uzunluk : 250 mm / 9.84 inch Aşık Diş Çapı : M12X1,25	4882028010, 4882028030

* Bu sayfada ve katalogdaki tüm araçların adları, markaları, modelleri, sembolleri, logoları, orijinal numaraları (oe) ve diğer üçüncü parti numaraları sadece referans amaçlı kullanılmaktadır.



PREVIA XR10, XR20 1990 - 2000

Resim	Ürün Kodu ve Açıklaması	Detay	OEM
	TO4061 Z ROT ÖN SOL	Ağırlık : 0,42 kg / 0.926 lb Uzunluk : 250 mm / 9.84 inch Aşık Diş Çapı : M12X1,25	4881028010, 4881028020

PREVIA XR50 2006 - 2019

Resim	Ürün Kodu ve Açıklaması	Detay	OEM
	TO12048 MOTOR TAKOZU ÖN SAĞ	Şasi (Ön / Arka) : ÖN Yön : Sağ Ağırlık : 1,575 kg / 3.472 lb	12305-28230, 12305-28231

PRIUS HYBIRD XW30 2009 - 2015

Resim	Ürün Kodu ve Açıklaması	Detay	OEM
	TO1014 ROTİL ALT SOL VE SAĞ Ø15,2 RE3541	Ağırlık : 0,777 kg / 1.713 lb Konik Ölçüsü : Ø15,2 Bağlantı Delik Çapı : Ø12 / M12X1,25 Aşık Diş Çapı : M14X1,5	4333009070, 4333009090 43330-09090, 4333009230 43330-09230, 43330-09360 4333019115, 43330-19115 4333019185, 43330-49185
	TO2061 ROTBAŞI SAĞ M14X1,5 (HYBIRD)	Ağırlık : 0,57 kg / 1.257 lb Uzunluk : 187 mm / 7.36 inch Gövde Diş Çapı : M14X1,5 Aşık Diş Çapı : M12X1,25 Aşık Konik Çapı : Ø12	45046-49225
	TO2062 ROTBAŞI SOL M14X1,5 (HYBIRD)	Ağırlık : 0,57 kg / 1.257 lb Uzunluk : 187 mm / 7.36 inch Gövde Diş Çapı : M14X1,5 Aşık Diş Çapı : M12X1,25 Aşık Konik Çapı : Ø12	45047-49165
	TO3047 ROTMİLİ ÖN	Ağırlık : 0,501 kg / 1.105 lb Uzunluk : 245 mm / 9.65 inch	4551047040, 4551047050 455107070
	TO4032 Z ROT ÖN SAĞ-SOL METAL 360 RE3943	Ağırlık : 0,559 kg / 1.232 lb Malzeme Türü : Metal Uzunluk : 360 mm / 14.17 inch Aşık Diş Çapı : M12X1,25	4882002070, 48820-02070 488200R010, 4882042030 4882047020, 48820-47020
	TO6038 SALINCAK ÖN SAĞ	Ağırlık : 4,47 kg / 9.855 lb Malzeme Türü : Sac Metal	48068-47050*, 48068-47050
	TO6038J SALINCAK ÖN SAĞ	Ağırlık : 3,8 kg / 8.378 lb Malzeme Türü : Sac Metal	48068-47050*, 48068-47050

* Bu sayfada ve katalogdaki tüm araçların adları, markaları, modelleri, sembolleri, logoları, orjinal numaraları (oe) ve diğer üçüncü parti numaraları sadece referans amaçlı kullanılmaktadır.

PRIUS HYBIRD XW30 2009 - 2015












Resim	Ürün Kodu ve Açıklaması	Detay	OEM
	TO6039 SALINCAK ÖN SOL	Ağırlık : 4,47 kg / 9.855 lb Malzeme Türü : Sac Metal	48069-47050*, 48069-47050
	TO6039J SALINCAK ÖN SOL	Ağırlık : 3,8 kg / 8.378 lb Malzeme Türü : Sac Metal	48069-47050*, 48069-47050
	TO11029 SALINCAK VE DENGE KOLU BURCU ÖN SOL VE SAĞ B53127	Şasi (Ön / Arka) : ÖN Yön : Sol Ve Sağ Ağırlık : 0,376 kg / 0.829 lb	48069-12300*
	TO11030 SALINCAK VE DENGE KOLU BURCU ORTA SOL VE SAĞ B53128	Yön : Orta Sol Ve Sağ Ağırlık : 0,226 kg / 0.498 lb	4865442040
	TO12067 VİRAJ DEMİR LASTİĞİ SAĞ	Şasi (Ön / Arka) : ÖN Yön : Sağ Diğer Taraf : TO12068 Ağırlık : 0,131 kg / 0.289 lb	48815-42080, 48815-47030
	TO12067K VİRAJ DEMİR LASTİĞİ SAĞ	Şasi (Ön / Arka) : ÖN Yön : Sağ Diğer Taraf : TO12068K Ağırlık : 0,262 kg / 0.578 lb Not : KİT	48815-42080, 48815-47030
	TO12068 VİRAJ DEMİR LASTİĞİ SOL	Şasi (Ön / Arka) : ÖN Yön : Sol Diğer Taraf : TO12067 Ağırlık : 0,121 kg / 0.267 lb	48815-42070, 48815-47020
	TO12068K VİRAJ DEMİR LASTİĞİ SOL	Şasi (Ön / Arka) : ÖN Yön : Sol Diğer Taraf : TO12067K Ağırlık : 0,242 kg / 0.534 lb Not : KİT	48815-42070, 48815-47020

PRIUS HYBRID XW50 2016 - 2022

Resim	Ürün Kodu ve Açıklaması	Detay	OEM
	TO1014 ROTİL ALT SOL VE SAĞ Ø15,2 RE3541	Ağırlık : 0,777 kg / 1.713 lb Konik Ölçüsü : Ø15,2 Bağlantı Delik Çapı : Ø12 / M12X1,25 Aşık Dış Çapı : M14X1,5	4333009070, 4333009090 43330-09090, 4333009230 43330-09230, 43330-09360 4333019115, 43330-19115 4333019185, 43330-49185
	TO2103 ROTBAŞI SAĞ	Ağırlık : 0,645 kg / 1.422 lb	45046-49255

* Bu sayfada ve katalogdaki tüm araçların adları, markaları, modelleri, sembolleri, logoları, orijinal numaraları (oe) ve diğer üçüncü parti numaraları sadece referans amaçlı kullanılmaktadır.

PRIUS
HYBRID XW50
2016 - 2022

Resim	Ürün Kodu ve Açıklaması	Detay	OEM
	TO2104 ROTBAŞI SOL	Ağırlık : 0,645 kg / 1.422 lb	45047-49195
	TO4069 Z ROT ÖN METAL	Ağırlık : 0,490 kg / 1.080 lb Malzeme Türü : Metal Uzunluk : 330 mm / 12.99 inch Aşık Diş Çapı : M12X1,25	48820-47040
	TO4090 Z ROT	Ağırlık : 0,470 kg / 1.036 lb Uzunluk : 42 mm / 1.65 inch	4883047010
	TO6117 SALINCAK ALT SAĞ	Ağırlık : 4,635 kg / 10.218 lb Malzeme Türü : Sac Metal	4806847060
	TO6117J SALINCAK ALT SAĞ	Ağırlık : 4,635 kg / 10.218 lb Malzeme Türü : Sac Metal	4806847060
	TO6118 SALINCAK ALT SOL	Ağırlık : 3,705 kg / 8.168 lb Malzeme Türü : Sac Metal	4806947060
	TO6118J SALINCAK ALT SOL	Ağırlık : 3,705 kg / 8.168 lb Malzeme Türü : Sac Metal	4806947060
	TO9013 SALINCAK ARKA ALT	Ağırlık : 0,862 kg / 1.900 lb Malzeme Türü : Çelik Boru	4871047010
	TO11012 SALINCAK VE DENGE KOLU BURCU ARKA ALT	Şasi (Ön / Arka) : ARKA Yön : Alt Ağırlık : 0,280 kg / 0.617 lb	48710-47010*
	TO11046 SALINCAK VE DENGE KOLU BURCU ÖN ALT	Şasi (Ön / Arka) : ÖN Yön : Alt Ağırlık : 0,235 kg / 0.518 lb	48068F4010*, 48069F4010*
	TO11055 SALINCAK VE DENGE KOLU BURCU ÖN ALT BÜYÜK	Şasi (Ön / Arka) : ÖN Yön : Alt Büyük Ağırlık : 0,415 kg / 0.915 lb	48068-47060*

* Bu sayfada ve katalogdaki tüm araçların adları, markaları, modelleri, sembolleri, logoları, orijinal numaraları (oe) ve diğer üçüncü parti numaraları sadece referans amaçlı kullanılmaktadır.

PRIUS
XW20
2003 - 2009












Resim	Ürün Kodu ve Açıklaması	Detay	OEM
	TO1049 ROTİL ÖN ALT SAĞ - SOL Ø15	Ağırlık : 790 kg / 1741.652 lb Konik Ölçüsü : Ø15 Aşık Dış Çapı : M14X1,5	4333049055
	TO2080 ROTBAŞI SAĞ	Ağırlık : 0,62 kg / 1.367 lb	4504649145
	TO2081 ROTBAŞI SOL	Ağırlık : 0,62 kg / 1.367 lb	4504749075
	TO3034 ROTMİLİ SOL VE SAĞ 280,5	Ağırlık : 0,523 kg / 1.153 lb Uzunluk : 280,5 mm / 11.04 inch Gövde Dış Çapı : M14X1,5 Aşık Dış Çapı : M14X1,5	4550347030
	TO4026 Z ROT ÖN SAĞ-SOL METAL 285 RE3927	Ağırlık : 0,388 kg / 0.855 lb Malzeme Türü : Metal Uzunluk : 285 mm / 11.22 inch Aşık Dış Çapı : M12X1,25	4882002030, 48820-02030 4882002040, 48820-02040 4882047010, 48820-47010
	TO6135 SALINCAK ALT SAĞ	Ağırlık : 4,040 kg / 8.907 lb Malzeme Türü : Sac Metal	48068-47040
	TO6136 SALINCAK ALT SOL	Ağırlık : 4,040 kg / 8.907 lb Malzeme Türü : Sac Metal	48069-47040
	TO11021 SALINCAK VE DENGE KOLU BURCU ÖN SOL VE SAĞ B53122	Şasi (Ön / Arka) : ÖN Yön : Sol Ve Sağ Ağırlık : 0,351 kg / 0.774 lb	48655-02050
	TO11022 SALINCAK VE DENGE KOLU BURCU ORTA SOL VE SAĞ B53121	Yön : Orta Sol Ve Sağ Ağırlık : 0,153 kg / 0.337 lb	48068 05070*, 4806802080

PROACE
II
2016 -

Resim	Ürün Kodu ve Açıklaması	Detay	OEM
	CI1008 ROTİL ALT SOL VE SAĞ	Ağırlık : 0,365 kg / 0.805 lb Konik Ölçüsü : Ø18,5 Aşık Dış Çapı : M14X1,5 Rotil Gövde Çapı : M40X1,5	9818657580

* Bu sayfada ve katalogdaki tüm araçların adları, markaları, modelleri, sembolleri, logoları, orjinal numaraları (oe) ve diğer üçüncü parti numaraları sadece referans amaçlı kullanılmaktadır.

PROACE
II
2016 -



Resim	Ürün Kodu ve Açıklaması	Detay	OEM
	CI2016 ROTBAŞI SAĞ	Ağırlık : 0,809 kg / 1.784 lb Uzunluk : 185 mm / 7.28 inch	9820340180, SU001-A7208
	CI2017 ROTBAŞI SOL	Ağırlık : 0,809 kg / 1.784 lb Uzunluk : 185 mm / 7.28 inch	9820340080, SU001-A7207
	CI3020 ROTMİLİ SOL VE SAĞ 281,2	Ağırlık : 0,615 kg / 1.356 lb Uzunluk : 266 mm / 10.47 inch Gövde Diş Çapı : M16X1,5 Aşık Diş Çapı : M14X1,5	9820340280, SU001A7257
	CI4010 Z ROT SOL VE SAĞ METAL	Ağırlık : 0,510 kg / 1.124 lb Malzeme Türü : Metal Uzunluk : 250 mm / 9.84 inch	9809090180, SU001A6492
	CI4011 Z ROT ARKA PLASTİK	Ağırlık : 0,158 kg / 0.348 lb Malzeme Türü : Plastik Uzunluk : 129 mm / 5.08 inch	9805621380, SU001A6621
	CI6035 SALINCAK ALT SAĞ	Ağırlık : 5,850 kg / 12.897 lb Malzeme Türü : Dövme Çelik	9816863580, SU001A6516
	CI6036 SALINCAK ALT SOL	Ağırlık : 5,850 kg / 12.897 lb Malzeme Türü : Dövme Çelik	9816863680, SU001A6517
	CI11020 SALINCAK VE DENGE KOLU BURCU ÖN ALT MERKEZ	Şasi (Ön / Arka) : ÖN Yön : Alt Merkez Ağırlık : 0,350 kg / 0.772 lb	9816863580*, 9816863680*
	CI11021 SALINCAK VE DENGE KOLU BURCU ÖN ALT DIŞ SOL VE SAĞ	Şasi (Ön / Arka) : ÖN Yön : Alt Diş Sol Ve Sağ Ağırlık : 0,285 kg / 0.628 lb	9816863580*, 9816863680*
	CI12032 AMORTİSÖR TAKOZU ÖN RULMAN	Şasi (Ön / Arka) : ÖN Ağırlık : 0.308 kg / 0.679 lb Not : RULMAN	9805519980, 9805572080 SU001A6620
	CI12033 AMORTİSÖR TAKOZU ÖN	Şasi (Ön / Arka) : ÖN Ağırlık : 1.169 kg / 2.577 lb	9805519980, 9805572080

* Bu sayfada ve katalogdaki tüm araçların adları, markaları, modelleri, sembolleri, logoları, orjinal numaraları (oe) ve diğer üçüncü parti numaraları sadece referans amaçlı kullanılmaktadır.






PROACE
II
2016 -

Resim	Ürün Kodu ve Açıklaması	Detay	OEM
	PE12069 MOTOR TAKOZU ÖN SAĞ	Şasi (Ön / Arka) : ÖN Yön : Sağ	9800010180, 9821089380

QUALIS
1997 - 2004







Resim	Ürün Kodu ve Açıklaması	Detay	OEM
	TO2035 ROTBAŞI M14X1,5	Ağırlık : 0,334 kg / 0.736 lb Uzunluk : 84 mm / 3.31 inch Gövde Diş Çapı : M14X1,5 Aşık Diş Çapı : M12X1,25 Aşık Konik Çapı : Ø14	
	TO3017 ROTMİLİ M14X1,5 L=296 MM	Ağırlık : 0,623 kg / 1.373 lb Uzunluk : 296 mm / 11.65 inch Gövde Diş Çapı : M14X1,5 Aşık Diş Çapı : M14X1,5	

RAV 4
I XA10
1997 - 2000



Resim	Ürün Kodu ve Açıklaması	Detay	OEM
	TO1008 ROTİL ÖN SAĞ - SOL Ø18 RE3546	Ağırlık : 0,9 kg / 1.984 lb Konik Ölçüsü : Ø18 Bağlantı Delik Çapı : Ø12 / M12X1,25 Aşık Diş Çapı : M14X1,5	4333029225, 43330-29225 4333049025, 43330-49025 4933029326, 49330-29326
	TO2015 ROTBAŞI ÖN SAĞ - SOL RE3312	Ağırlık : 0,325 kg / 0.717 lb Uzunluk : 83 mm / 3.27 inch Gövde Diş Çapı : M14X1,5 Aşık Diş Çapı : M12X1,25 Aşık Konik Çapı : Ø12,6	4504609090, 45046-09090 4504619175, 45046-19175 4504629305, 45046-29305 4540629265, 45406-29265
	TO3828 ROTMİLİ SAĞ-SOL HİDROLİK 310 RE3828	Ağırlık : 0,623 kg / 1.373 lb Uzunluk : 313 mm / 12.32 inch Gövde Diş Çapı : M14X1,5 Aşık Diş Çapı : M14X1,5	4550319215, 45503-19215 4550329365, 45503-29365
	TO4011 Z ROT ÖN SAĞ-SOL METAL RE3925	Ağırlık : 0,286 kg / 0.631 lb Malzeme Türü : Metal Uzunluk : 63 mm / 2.48 inch Aşık Diş Çapı : M12X1,5	4882042010, 48820-42010
	TO6001 SALINCAK ÖN SAĞ	Ağırlık : 4,925 kg / 10.858 lb Malzeme Türü : Sac Metal	48068-42012, 48068-42022
	TO6001J SALINCAK ÖN SAĞ S1323	Ağırlık : 4,925 kg / 10.858 lb Malzeme Türü : Sac Metal	, 4806842012 48068-42012, 4806842022 48068-42022

* Bu sayfada ve katalogdaki tüm araçların adları, markaları, modelleri, sembolleri, logoları, orjinal numaraları (oe) ve diğer üçüncü parti numaraları sadece referans amaçlı kullanılmaktadır.

RAV 4
I XA10
1997 - 2000

Resim	Ürün Kodu ve Açıklaması	Detay	OEM
	TO6002 SALINCAK ÖN SOL	Ağırlık : 4,925 kg / 10.858 lb Malzeme Türü : Sac Metal	48069-42012, 48069-42022
	TO6002J SALINCAK ÖN SOL S1324	Ağırlık : 4,125 kg / 9.094 lb Malzeme Türü : Sac Metal	4806942012, 48069-42012 4806942022, 48069-42022
	TO11023 SALINCAK VE DENGE KOLÜ BURCU ORTA SOL VE SAĞ	Yön : Orta Sol Ve Sağ Ağırlık : 0.26 kg / 0.573 lb	4865442010, 48654-42010 4865442020, 48654-42020
	TO12019 MOTOR TAKOZU ÖN SOL	Şasi (Ön / Arka) : ÖN Yön : Sol Ağırlık : 1,375 kg / 3.031 lb	12372-74620
	TO14000 AKS KÖRÜĞÜ +KELEPÇE+YAĞ. DIŞ	Ağırlık : 0.264 kg / 0.582 lb	04438-12172, 4344717021 43447-17021, 43447-17021-B 443812172
	TO15002 AMORTİSÖR KÖRÜĞÜ ÖN	Şasi (Ön / Arka) : ÖN	45535-12100, 45535-33010

RAV 4
II XA20
2000 - 2005

Resim	Ürün Kodu ve Açıklaması	Detay	OEM
	TO12061 DİFERANSİYEL TAKOZU ARKA	Şasi (Ön / Arka) : ARKA Ağırlık : 1,165 kg / 2.568 lb	52380-42050
	TO1014 ROTİL ALT SOL VE SAĞ Ø15,2 RE3541	Ağırlık : 0,777 kg / 1.713 lb Konik Ölçüsü : Ø15,2 Bağlantı Delik Çapı : Ø12 / M12X1,25 Aşık Diş Çapı : M14X1,5	4333009070, 4333009090 43330-09090, 4333009230 43330-09230, 43330-09360 4333019115, 43330-19115 4333019185, 43330-49185
	TO2020 ROTBAŞI SOL RE3346	Ağırlık : 0,565 kg / 1.246 lb Uzunluk : 130 mm / 5.12 inch Gövde Diş Çapı : M14X1,5 Aşık Diş Çapı : M12X1,25 Aşık Konik Çapı : Ø12,6	45046-49095, 4504749025
	TO2021 ROTBAŞI SAĞ RE3345	Ağırlık : 0,565 kg / 1.246 lb Uzunluk : 130 mm / 5.12 inch Gövde Diş Çapı : M15X1,5 Aşık Diş Çapı : M12X1,25 Aşık Konik Çapı : Ø12,6	4504649095, 45047-49025

* Bu sayfada ve katalogdaki tüm araçların adları, markaları, modelleri, sembolleri, logoları, orijinal numaraları (oe) ve diğer üçüncü parti numaraları sadece referans amaçlı kullanılmaktadır.

RAV 4
II XA20
2000 - 2005

Resim	Ürün Kodu ve Açıklaması	Detay	OEM
	TO3839 ROTMİLİ SAĞ-SOL 290 RE3839	Ağırlık : 0,697 kg / 1.537 lb Uzunluk : 298 mm / 11.73 inch Gövde Diş Çapı : M14X1,5 Aşık Diş Çapı : M15X1,5	4550342020, 45503-42020 45503-49165
	TO3840 ROTMİLİ SAĞ-SOL 290 RE3840	Ağırlık : 0,625 kg / 1.378 lb Uzunluk : 298 mm / 11.73 inch Gövde Diş Çapı : M14X1,5 Aşık Diş Çapı : M15X1,5	4550349055, 45503-49055
	TO4023 Z ROT ARKA SAĞ-SOL METAL RE3947	Ağırlık : 0,233 kg / 0.514 lb Malzeme Türü : Metal Uzunluk : 100 mm / 3.94 inch Aşık Diş Çapı : M10X1,25	4881026030, 4884042010 48840-42010
	TO4024 Z ROT ÖN SAĞ-SOL METAL 285 RE3939	Ağırlık : 0,364 kg / 0.802 lb Malzeme Türü : Metal Uzunluk : 285 mm / 11.22 inch Aşık Diş Çapı : M10X1,25	4882042020, 48820-42020
	TO4024A Z ROT ÖN SAĞ-SOL METAL M12X1,25 285 RE3939A	Ağırlık : 0,364 kg / 0.802 lb Malzeme Türü : Metal Uzunluk : 285 mm / 11.22 inch Aşık Diş Çapı : M12X1,5 Not : M12X1,25	48820-42020*
	TO4025 Z ROT ARKA SAĞ-SOL METAL 100 RE3940	Ağırlık : 0,233 kg / 0.514 lb Malzeme Türü : Metal Uzunluk : 100 mm / 3.94 inch Aşık Diş Çapı : M10X1,5	4883042010, 48830-42010
	TO6032 SALINCAK ÖN SAĞ RE4039	Ağırlık : 3,882 kg / 8.558 lb Malzeme Türü : Sac Metal	48068-42040*, 4806842040 48068-42040
	TO6032J SALINCAK ÖN SAĞ	Ağırlık : 3,118 kg / 6.874 lb Malzeme Türü : Sac Metal	48068-42040
	TO6033 SALINCAK ÖN SOL RE4040	Ağırlık : 3,882 kg / 8.558 lb Malzeme Türü : Sac Metal	48069-42040*, 4806942040 48069-42040
	TO6033J SALINCAK ÖN SOL	Ağırlık : 3,118 kg / 6.874 lb Malzeme Türü : Sac Metal	48069-42040
	TO9003 SALINCAK ARKA SAĞ	Ağırlık : 1.67 kg / 3.682 lb Malzeme Türü : Çelik Boru	4872042020, 48720-42020

* Bu sayfada ve katalogdaki tüm araçların adları, markaları, modelleri, sembolleri, logoları, orjinal numaraları (oe) ve diğer üçüncü parti numaraları sadece referans amaçlı kullanılmaktadır.

RAV 4
II XA20
2000 - 2005

Resim	Ürün Kodu ve Açıklaması	Detay	OEM
	TO9004 SALINCAK ARKA SOL	Ağırlık : 1.67 kg / 3.682 lb Malzeme Türü : Çelik Boru	4873042020, 48730-42020
	TO9052 SALINCAK VE DENGE KOLU ARKA ÜST	Ağırlık : 1,310 kg / 2.888 lb Malzeme Türü : Çelik Boru	48770-42020
	TO11022 SALINCAK VE DENGE KOLU BURCU ORTA SOL VE SAĞ B53121	Yön : Orta Sol Ve Sağ Ağırlık : 0,153 kg / 0.337 lb	48068 05070*, 4806802080
	TO11036 SALINCAK VE DENGE KOLU BURCU SOL VE SAĞ	Yön : Sol Ve Sağ Ağırlık : 0.309 kg / 0.681 lb	
	TO12010 VİRAJ DEMİR LASTİĞİ SOL VE SAĞ RUBBER	Şasi (Ön / Arka) : ARKA Yön : Sol Ve Sağ Ağırlık : 0.028 kg / 0.062 lb Malzeme Türü : Rubber Not : VİRAJ DEMİR LASTIĞI ÖN	4881542040, 48815-42040
	TO12010K VİRAJ DEMİR LASTİĞİ SOL VE SAĞ RUBBER	Şasi (Ön / Arka) : ARKA Yön : Sol Ve Sağ Ağırlık : 0.056 kg / 0.123 lb Malzeme Türü : Rubber Not : VİRAJ DEMİR LASTIĞI ÖN İKİLİ	48815-42040*, 4881542040
	TO12011 VİRAJ DEMİR LASTİĞİ SOL VE SAĞ RUBBER	Şasi (Ön / Arka) : ARKA Yön : Sol Ve Sağ Ağırlık : 0.028 kg / 0.062 lb Malzeme Türü : Rubber Not : VİRAJ DEMİR LASTIĞI ARKA	4881542030, 48815-42030
	TO12011K VİRAJ DEMİR LASTİĞİ SOL VE SAĞ RUBBER	Şasi (Ön / Arka) : ARKA Yön : Sol Ve Sağ Ağırlık : 0.056 kg / 0.123 lb Malzeme Türü : Rubber Not : VİRAJ DEMİR LASTIĞI ARKA İKİLİ	4881542030, 48815-42030
	TO12012 VİRAJ DEMİR LASTİĞİ SOL VE SAĞ RUBBER	Şasi (Ön / Arka) : ÖN Yön : Sol Ve Sağ Ağırlık : 0.06 kg / 0.132 lb Malzeme Türü : Rubber Not : VİRAJ DEMİR LASTIĞI ÖN	4881542050, 48815-42050
	TO12012K VİRAJ DEMİR LASTİĞİ SOL VE SAĞ RUBBER	Şasi (Ön / Arka) : ÖN Yön : Sol Ve Sağ Ağırlık : 0.12 kg / 0.265 lb Malzeme Türü : Rubber Not : VİRAJ DEMİR LASTIĞI ÖN İKİLİ	48815-42050*, 4881542050
	TO15002 AMORTİSÖR KÖRÜĞÜ ÖN	Şasi (Ön / Arka) : ÖN	45535-12100, 45535-33010












* Bu sayfada ve katalogdaki tüm araçların adları, markaları, modelleri, sembolleri, logoları, orijinal numaraları (oe) ve diğer üçüncü parti numaraları sadece referans amaçlı kullanılmaktadır.

RAV 4
III XA30
2005 - 2013

Resim	Ürün Kodu ve Açıklaması	Detay	OEM
	TO1015 ROTİL SAĞ-SOL RE3549	Ağırlık : 0,835 kg / 1.841 lb Konik Ölçüsü : Ø17,5 Bağlantı Delik Çapı : Ø12 / M12X1,25 Aşık Dış Çapı : M14X1,5	4333009630, 43330-09630 4333019245, 43330-19245
	TO2038 ROTBAŞI SAĞ	Ağırlık : 0,909 kg / 2.004 lb Uzunluk : 195 mm / 7.68 inch Gövde Dış Çapı : M16X1,5 Aşık Dış Çapı : M12X1,25 Aşık Konik Çapı : Ø13,6	4504649195, 45046-49195
	TO2039 ROTBAŞI SOL	Ağırlık : 0,909 kg / 2.004 lb Uzunluk : 195 mm / 7.68 inch Gövde Dış Çapı : M16X1,5 Aşık Dış Çapı : M12X1,25 Aşık Konik Çapı : Ø13,6	4504749135, 4504749195 45047-49195
	TO3032 ROTMİLİ ÖN SAĞ - SOL 242,5	Ağırlık : 0,594 kg / 1.310 lb Uzunluk : 243 mm / 9.57 inch Gövde Dış Çapı : M16X1,5 Aşık Dış Çapı : M16X1,5	45510-42030
	TO4032 Z ROT ÖN SAĞ-SOL METAL 360 RE3943	Ağırlık : 0,559 kg / 1.232 lb Malzeme Türü : Metal Uzunluk : 360 mm / 14.17 inch Aşık Dış Çapı : M12X1,25	4882002070, 48820-02070 488200R010, 4882042030 4882047020, 48820-47020
	TO4037 Z ROT SOL VE SAĞ METAL	Ağırlık : 0,311 kg / 0.686 lb Malzeme Türü : Metal Uzunluk : 135 mm / 5.31 inch Aşık Dış Çapı : M12X1,25	4883042020, 48830-42020 4883042021, 48830-42021
	TO6067 SALINCAK ÖN ALT SAĞ	Ağırlık : 4,973 kg / 10.964 lb Malzeme Türü : Sac Metal	48068-0R020, 48068-42050
	TO6067J SALINCAK ÖN ALT SAĞ	Ağırlık : 4,118 kg / 9.079 lb Malzeme Türü : Sac Metal	48068-0R010, 48068-42050 48068-42051
	TO6068 SALINCAK ÖN ALT SOL	Ağırlık : 4,973 kg / 10.964 lb Malzeme Türü : Sac Metal	48069-0R020, 48069-42050
	TO6068J SALINCAK ÖN ALT SOL	Ağırlık : 4,118 kg / 9.079 lb Malzeme Türü : Sac Metal	48069-0R020, 48069-42050 48069-42051
	TO9009 SALINCAK ARKA ALT	Ağırlık : 1,128 kg / 2.487 lb Malzeme Türü : Dövme Çelik	48710-0R010, 48710-42020

* Bu sayfada ve katalogdaki tüm araçların adları, markaları, modelleri, sembolleri, logoları, orjinal numaraları (oe) ve diğer üçüncü parti numaraları sadece referans amaçlı kullanılmaktadır.

RAV 4
III XA30
2005 - 2013

Resim	Ürün Kodu ve Açıklaması	Detay	OEM
	TO9011 SALINCAK ÜST SAĞ	Ağırlık : 1,434 kg / 3.161 lb Malzeme Türü : Sac Metal	4877042040
	TO11028 SALINCAK VE DENGE KOLU BURCU SOL VE SAĞ	Yön : Sol Ve Sağ Ağırlık : 0.15 kg / 0.331 lb	4865402040
	TO11038 SALINCAK VE DENGE KOLU BURCU ÖN SOL VE SAĞ	Şasi (Ön / Arka) : ÖN Yön : Sol Ve Sağ Ağırlık : 0,400 kg / 0.882 lb	4865542060
	TO11056 Z-ROT BURCU ARKA	Şasi (Ön / Arka) : ARKA Ağırlık : 0.015 kg / 0.033 lb Z Rot 1 : TO4037	4883042020*, 4883042021* 4883042022*
	TO11056K Z-ROT BURCU ARKA	Şasi (Ön / Arka) : ARKA Ağırlık : 0.03 kg / 0.066 lb Z Rot 1 : TO4037	4883042020*, 4883042021* 4883042022*
	TO12015 VİRAJ DEMİR LASTİĞİ SOL VE SAĞ RUBBER	Şasi (Ön / Arka) : ARKA Yön : Sol Ve Sağ Ağırlık : 0.042 kg / 0.093 lb Malzeme Türü : Rubber	48818-42010
	TO12015K VİRAJ DEMİR LASTİĞİ SOL VE SAĞ RUBBER	Şasi (Ön / Arka) : ARKA Yön : Sol Ve Sağ Ağırlık : 0.084 kg / 0.185 lb Malzeme Türü : Rubber Not : VİRAJ DEMİR LASTIĞI ARKA İKİLİ	48818-42010
	TO12067 VİRAJ DEMİR LASTİĞİ SAĞ	Şasi (Ön / Arka) : ÖN Yön : Sağ Diğer Taraf : TO12068 Ağırlık : 0,131 kg / 0.289 lb	48815-42080, 48815-47030
	TO12067K VİRAJ DEMİR LASTİĞİ SAĞ	Şasi (Ön / Arka) : ÖN Yön : Sağ Diğer Taraf : TO12068K Ağırlık : 0,262 kg / 0.578 lb Not : KİT	48815-42080, 48815-47030
	TO12068 VİRAJ DEMİR LASTİĞİ SOL	Şasi (Ön / Arka) : ÖN Yön : Sol Diğer Taraf : TO12067 Ağırlık : 0,121 kg / 0.267 lb	48815-42070, 48815-47020
	TO12068K VİRAJ DEMİR LASTİĞİ SOL	Şasi (Ön / Arka) : ÖN Yön : Sol Diğer Taraf : TO12067K Ağırlık : 0,242 kg / 0.534 lb Not : KİT	48815-42070, 48815-47020

* Bu sayfada ve katalogdaki tüm araçların adları, markaları, modelleri, sembolleri, logoları, orjinal numaraları (oe) ve diğer üçüncü parti numaraları sadece referans amaçlı kullanılmaktadır.

RAV 4
III XA30
2005 - 2013











Resim	Ürün Kodu ve Açıklaması	Detay	OEM
	TO12048 MOTOR TAKOZU ÖN SAĞ	Şasi (Ön / Arka) : ÖN Yön : Sağ Ağırlık : 1,575 kg / 3.472 lb	12305-28230, 12305-28231
	TO12059 MOTOR TAKOZU ÖN	Şasi (Ön / Arka) : ÖN Ağırlık : 1,105 kg / 2.436 lb	12361-0D180, 12361-0T010 12361-28230, 12361-28240 12361-28250, 12361-36130

RAV 4
IV XA40
2013 - 2018

Resim	Ürün Kodu ve Açıklaması	Detay	OEM
	TO1015 ROTİL SAĞ-SOL RE3549	Ağırlık : 0,835 kg / 1.841 lb Konik Ölçüsü : Ø17,5 Bağlantı Delik Çapı : Ø12 / M12X1,25 Aşık Diş Çapı : M14X1,5	4333009630, 43330-09630 4333019245, 43330-19245
	TO2038 ROTBAŞI SAĞ	Ağırlık : 0,909 kg / 2.004 lb Uzunluk : 195 mm / 7.68 inch Gövde Diş Çapı : M16X1,5 Aşık Diş Çapı : M12X1,25 Aşık Konik Çapı : Ø13,6	4504649195, 45046-49195
	TO2039 ROTBAŞI SOL	Ağırlık : 0,909 kg / 2.004 lb Uzunluk : 195 mm / 7.68 inch Gövde Diş Çapı : M16X1,5 Aşık Diş Çapı : M12X1,25 Aşık Konik Çapı : Ø13,6	4504749135, 4504749195 45047-49195
	TO4032 Z ROT ÖN SAĞ-SOL METAL 360 RE3943	Ağırlık : 0,559 kg / 1.232 lb Malzeme Türü : Metal Uzunluk : 360 mm / 14.17 inch Aşık Diş Çapı : M12X1,25	4882002070, 48820-02070 488200R010, 4882042030 4882047020, 48820-47020
	TO4037 Z ROT SOL VE SAĞ METAL	Ağırlık : 0,311 kg / 0.686 lb Malzeme Türü : Metal Uzunluk : 135 mm / 5.31 inch Aşık Diş Çapı : M12X1,25	4883042020, 48830-42020 4883042021, 48830-42021
	TO6075 SALINCAĞ ÖN ALT SAĞ	Ağırlık : 5,2 kg / 11.464 lb Malzeme Türü : Sac Metal	48068-0R030*, 480680R030 4806842060*, 48068-42060*
	TO6075J SALINCAĞ ÖN ALT SAĞ	Ağırlık : 4,35 kg / 9.590 lb Malzeme Türü : Sac Metal	480680R030, 48068-0R030 4806842060*, 48068-42060
	TO6076 SALINCAĞ ÖN ALT SOL	Ağırlık : 5,2 kg / 11.464 lb Malzeme Türü : Sac Metal	48069-0R030*, 480690R030 4806942060*, 48069-42060*










* Bu sayfada ve katalogdaki tüm araçların adları, markaları, modelleri, sembolleri, logoları, orjinal numaraları (oe) ve diğer üçüncü parti numaraları sadece referans amaçlı kullanılmaktadır.

RAV 4
IV XA40
2013 - 2018

Resim	Ürün Kodu ve Açıklaması	Detay	OEM
	TO6076J SALINCAK ÖN ALT SOL	Ağırlık : 4,35 kg / 9.590 lb Malzeme Türü : Sac Metal	480690R030, 48069-0R030 4806942060*, 48069-42060
	TO9005 SALINCAK ARKA ALT	Ağırlık : 0,93 kg / 2.050 lb Malzeme Türü : Dövme Çelik	487100R030, 48710-0R030 48710-42030
	TO9012 SALINCAK ÜST SOL	Ağırlık : 1,434 kg / 3.161 lb Malzeme Türü : Sac Metal	4879042020
	TO9056 SALINCAK VE DENGE KOLU ARKA SAĞ SAC LEVHA	Ağırlık : 2,138 kg / 4.713 lb Malzeme Türü : Sac Metal	48760-42010, 48760-42030
	TO9057 SALINCAK VE DENGE KOLU ARKA SOL SAC LEVHA	Ağırlık : 2,138 kg / 4.713 lb Malzeme Türü : Sac Metal	48780-42030
	TO11028 SALINCAK VE DENGE KOLU BURCU SOL VE SAĞ	Yön : Sol Ve Sağ Ağırlık : 0,15 kg / 0.331 lb	4865402040
	TO11038 SALINCAK VE DENGE KOLU BURCU ÖN SOL VE SAĞ	Şasi (Ön / Arka) : ÖN Yön : Sol Ve Sağ Ağırlık : 0,400 kg / 0.882 lb	4865542060
	TO11039 SALINCAK VE DENGE KOLU BURCU ARKA ALT SOL VE SAĞ	Şasi (Ön / Arka) : ARKA Yön : Alt Sol Ve Sağ Ağırlık : 0,175 kg / 0.386 lb	487100R030*, 48710-0R030-P 48710-42030-P, part of 487100R030
	TO11056 Z-ROT BURCU ARKA	Şasi (Ön / Arka) : ARKA Ağırlık : 0,015 kg / 0.033 lb Z Rot 1 : TO4037	4883042020*, 4883042021* 4883042022*
	TO11056K Z-ROT BURCU ARKA	Şasi (Ön / Arka) : ARKA Ağırlık : 0,03 kg / 0.066 lb Z Rot 1 : TO4037	4883042020*, 4883042021* 4883042022*









* Bu sayfada ve katalogdaki tüm araçların adları, markaları, modelleri, sembolleri, logoları, orjinal numaraları (oe) ve diğer üçüncü parti numaraları sadece referans amaçlı kullanılmaktadır.

RAV 4
V XA50
2019 -

Resim	Ürün Kodu ve Açıklaması	Detay	OEM
	TO1034 ROTİL ALT	Ağırlık : 0,675 kg / 1.488 lb	43330-09A80
	TO1035 ROTİL ALT	Ağırlık : 0,685 kg / 1.510 lb	43330-09A90, 43330-49225 43330-49235
	TO2109 ROTBAŞI 129	Ağırlık : 0,490 kg / 1.080 lb Uzunluk : 129 mm / 5.08 inch	45460-29455, 45460-49105
	TO4100 Z ROT METAL	Ağırlık : 0,440 kg / 0.970 lb Malzeme Türü : Metal Uzunluk : 298 mm / 11.73 inch	48820-42040
	TO4102 Z ROT ARKA	Ağırlık : 0,425 kg / 0.937 lb Uzunluk : 174 mm / 6.85 inch	48830-0R030
	TO4103 Z ROT ÖN METAL	Ağırlık : 0,467 kg / 1.030 lb Malzeme Türü : Metal Uzunluk : 134 mm / 5.28 inch	48820-0R050, 48820-33100
	TO6147 SALINCAK VE DENGE KOLU ÖN ALT SAĞ SAC LEVHA	Ağırlık : 5,185 kg / 11.431 lb Malzeme Türü : Sac Metal	48068-42070
	TO6147J SALINCAK VE DENGE KOLU ÖN ALT SAĞ SAC LEVHA	Ağırlık : 4,445 kg / 9.800 lb Malzeme Türü : Sac Metal	48068-42070*
	TO6148 SALINCAK VE DENGE KOLU ÖN ALT SOL SAC LEVHA	Ağırlık : 5,185 kg / 11.431 lb Malzeme Türü : Sac Metal	48069-42070
	TO6148J SALINCAK VE DENGE KOLU ÖN ALT SOL SAC LEVHA	Ağırlık : 4,445 kg / 9.800 lb Malzeme Türü : Sac Metal	48069-42070*
	TO6149 SALINCAK VE DENGE KOLU ÖN ALT SAĞ SAC LEVHA	Ağırlık : 5,210 kg / 11.486 lb Malzeme Türü : Sac Metal	48068-0R050

* Bu sayfada ve katalogdaki tüm araçların adları, markaları, modelleri, sembolleri, logoları, orjinal numaraları (oe) ve diğer üçüncü parti numaraları sadece referans amaçlı kullanılmaktadır.

RAV 4
V XA50
2019 -








Resim	Ürün Kodu ve Açıklaması	Detay	OEM
	TO6150 SALINCAK VE DENGE KOLU ÖN ALT SOL SAC LEVHA	Ağırlık : 5,210 kg / 11.486 lb Malzeme Türü : Sac Metal	48069-0R050
	TO9051 SALINCAK VE DENGE KOLU ARKA ALT SAC LEVHA	Ağırlık : 0,855 kg / 1.885 lb Malzeme Türü : Çelik Boru	48710-0R050
	TO9060 SALINCAK VE DENGE KOLU ARKA ÜST SAĞ SAC LEVHA	Ağırlık : 1,155 kg / 2.546 lb Malzeme Türü : Sac Metal	48770-0R020, 48770-42050
	TO9061 SALINCAK VE DENGE KOLU ARKA ÜST SOL SAC LEVHA	Ağırlık : 1,155 kg / 2.546 lb Malzeme Türü : Sac Metal	48790-0R020, 48790-42030
	TO11011 SALINCAK VE DENGE KOLU BURCU ARKA ALT	Şasi (Ön / Arka) : ARKA Yön : Alt Ağırlık : 0,215 kg / 0.474 lb	48710-0R050*
	TO11045 SALINCAK VE DENGE KOLU BURCU ARKA ÜST SOL VE SAĞ	Şasi (Ön / Arka) : ARKA Yön : Üst Sol Ve Sağ Ağırlık : 0,194 kg / 0.428 lb	PART OF 48770-F4010, PART OF 48790-F4010
	TO11072 SALINCAK VE DENGE KOLU BURCU ÖN ALT İÇ	Şasi (Ön / Arka) : ÖN Yön : Alt İç Ağırlık : 0,435 kg / 0.959 lb	48068-42070*, 48069-42070*
	TO11073 SALINCAK VE DENGE KOLU BURCU ÖN ALT DIŞ	Şasi (Ön / Arka) : ÖN Yön : Alt Dış Ağırlık : 0,535 kg / 1.179 lb	48068-42070*, 48069-42070*

SEQUOIA
2001 - 2004

Resim	Ürün Kodu ve Açıklaması	Detay	OEM
	TO1037 ROTİL ÖN ALT SAĞ Ø17,5	Ağırlık : 2,032 kg / 4.480 lb Konik Ölçüsü : Ø17,5 Bağlantı Delik Çapı : Ø12,5 / Ø10,5 Aşık Dış Çapı : M16X1,5	43330-39415, 43330-39465 43330-39466, 43330-39585
	TO1038 ROTİL ÖN ALT SOL Ø17,5	Ağırlık : 2,032 kg / 4.480 lb Konik Ölçüsü : Ø17,5 Bağlantı Delik Çapı : Ø12,5 / Ø10,5 Aşık Dış Çapı : M16X1,5	43340-39325, 43340-39355 43340-39356, 43340-39465






* Bu sayfada ve katalogdaki tüm araçların adları, markaları, modelleri, sembolleri, logoları, orjinal numaraları (oe) ve diğer üçüncü parti numaraları sadece referans amaçlı kullanılmaktadır.

SEQUOIA
2001 - 2004



Resim	Ürün Kodu ve Açıklaması	Detay	OEM
	TO1047 ROTİL ÜST SOL VE SAĞ Ø15,8	Ağırlık : 0,380 kg / 0.838 lb Konik Ölçüsü : Ø15,8 Aşık Diş Çapı : M14X1,5 Rotil Gövde Çapı : 43,4	4331039016, 4331039085
	TO1062 ROTİL ALT SAĞ	Ağırlık : 2,145 kg / 4.729 lb	4333039605
	TO1063 ROTİL ALT SOL	Ağırlık : 2,145 kg / 4.729 lb	4334039485
	TO2091 ROTBAŞI ÖN DIŞ SAĞ	Ağırlık : 0,592 kg / 1.305 lb Uzunluk : 74 mm / 2.91 inch	4504639395, 4504639465
	TO2092 ROTBAŞI ÖN DIŞ SOL	Ağırlık : 0,592 kg / 1.305 lb Uzunluk : 74 mm / 2.91 inch	4504739235, 4504739295
	TO3012 ROTMİLİ ÖN 193	Ağırlık : 0,776 kg / 1.711 lb Uzunluk : 193 mm / 7.60 inch Gövde Diş Çapı : M18X1,5 Aşık Diş Çapı : M18X1,5	4550309120, 45503-09120 4550309240, 45503-09240
	TO4067 Z ROT ÖN	Ağırlık : 0,432 kg / 0.952 lb	4882034010
	TO4077 Z ROT SOL VE SAĞ METAL	Ağırlık : 0,384 kg / 0.847 lb Malzeme Türü : Metal Uzunluk : 131 mm / 5.16 inch	488300C010
	TO6089 SALINCAĞ ÖN SAĞ ALT	Ağırlık : 8,064 kg / 17.778 lb Malzeme Türü : Sac Metal	48068-34020, 48068-34030 5071735
	TO6090 SALINCAĞ ÖN SOL ALT	Ağırlık : 8,064 kg / 17.778 lb Malzeme Türü : Sac Metal	48069-34020, 48069-34030 5071734
	TO6093 SALINCAĞ ÖN SAĞ ÜST	Ağırlık : 2,830 kg / 6.239 lb Malzeme Türü : Sac Metal	48610-34010

* Bu sayfada ve katalogdaki tüm araçların adları, markaları, modelleri, sembolleri, logoları, orjinal numaraları (oe) ve diğer üçüncü parti numaraları sadece referans amaçlı kullanılmaktadır.

SEQUOIA
2001 - 2004












Resim	Ürün Kodu ve Açıklaması	Detay	OEM
	TO6094 SALINCAK ÖN SOL ÜST	Ağırlık : 2,830 kg / 6.239 lb Malzeme Türü : Sac Metal	48630-34010
	TO9022 SALINCAK ÜST SAĞ	Ağırlık : 1,775 kg / 3.913 lb Malzeme Türü : Çelik Boru	4871034010
	TO9023 SALINCAK ÜST SOL	Ağırlık : 1,805 kg / 3.979 lb Malzeme Türü : Çelik Boru	4871034020
	TO9024 SALINCAK ALT	Ağırlık : 3,715 kg / 8.190 lb Malzeme Türü : Çelik Boru	4872034010
	TO11040 SALINCAK VE DENGE KOLU BURCU ÖN ÜST SOL VE SAĞ	Şasi (Ön / Arka) : ÖN Yön : Üst Sol Ve Sağ Ağırlık : 0,25 kg / 0.551 lb	486320K040, 48632-0K040 48632-34010
	TO11054 SALINCAK VE DENGE KOLU BURCU ARKA ÜST	Şasi (Ön / Arka) : ARKA Yön : Üst Ağırlık : 0,325 kg / 0.717 lb	48710-34010*, 48710-34020*

SEQUOIA
2005 - 2007

Resim	Ürün Kodu ve Açıklaması	Detay	OEM
	TO1047 ROTİL ÜST SOL VE SAĞ Ø15,8	Ağırlık : 0,380 kg / 0.838 lb Konik Ölçüsü : Ø15,8 Aşık Diş Çapı : M14X1,5 Rotil Gövde Çapı : 43,4	4331039016, 4331039085
	TO1051 ROTİL ÖN ALT SAĞ	Ağırlık : 2,310 kg / 5.093 lb	43330-39655, 43330-39825 43340-39575
	TO1052 ROTİL ÖN ALT SOL	Ağırlık : 2,310 kg / 5.093 lb	43340-39515, 43340-39575 43340-39595
	TO2101 ROTBAŞI SAĞ	Ağırlık : 0,620 kg / 1.367 lb	45046-09210



* Bu sayfada ve katalogdaki tüm araçların adları, markaları, modelleri, sembolleri, logoları, orjinal numaraları (oe) ve diğer üçüncü parti numaraları sadece referans amaçlı kullanılmaktadır.

SEQUOIA
2005 - 2007









Resim	Ürün Kodu ve Açıklaması	Detay	OEM
	TO2102 ROTBAŞI SOL	Ağırlık : 0,620 kg / 1.367 lb	45047-09090
	TO3012 ROTMİLİ ÖN 193	Ağırlık : 0,776 kg / 1.711 lb Uzunluk : 193 mm / 7.60 inch Gövde Diş Çapı : M18X1,5 Aşık Diş Çapı : M18X1,5	4550309120, 45503-09120 4550309240, 45503-09240
	TO4067 Z ROT ÖN	Ağırlık : 0,432 kg / 0.952 lb	4882034010
	TO4077 Z ROT SOL VE SAĞ METAL	Ağırlık : 0,384 kg / 0.847 lb Malzeme Türü : Metal Uzunluk : 131 mm / 5.16 inch	488300C010
	TO6093 SALINCAK ÖN SAĞ ÜST	Ağırlık : 2,830 kg / 6.239 lb Malzeme Türü : Sac Metal	48610-34010
	TO6094 SALINCAK ÖN SOL ÜST	Ağırlık : 2,830 kg / 6.239 lb Malzeme Türü : Sac Metal	48630-34010
	TO6099 SALINCAK ALT SAĞ	Ağırlık : 8,100 kg / 17.857 lb Malzeme Türü : Sac Metal	4333039825, 4806834040 5071737
	TO6100 SALINCAK ALT SOL	Ağırlık : 8,100 kg / 17.857 lb Malzeme Türü : Sac Metal	4334039595, 4806934040 5071736
	TO9022 SALINCAK ÜST SAĞ	Ağırlık : 1,775 kg / 3.913 lb Malzeme Türü : Çelik Boru	4871034010
	TO9023 SALINCAK ÜST SOL	Ağırlık : 1,805 kg / 3.979 lb Malzeme Türü : Çelik Boru	4871034020
	TO9024 SALINCAK ALT	Ağırlık : 3,715 kg / 8.190 lb Malzeme Türü : Çelik Boru	4872034010

* Bu sayfada ve katalogdaki tüm araçların adları, markaları, modelleri, sembolleri, logoları, orjinal numaraları (oe) ve diğer üçüncü parti numaraları sadece referans amaçlı kullanılmaktadır.

SEQUOIA
2005 - 2007






Resim	Ürün Kodu ve Açıklaması	Detay	OEM
	TO11040 SALINCAK VE DENG KOLU BURCU ÖN ÜST SOL VE SAĞ	Şasi (Ön / Arka) : ÖN Yön : Üst Sol Ve Sağ Ağırlık : 0.25 kg / 0.551 lb	486320K040, 48632-0K040 48632-34010
	TO11054 SALINCAK VE DENG KOLU BURCU ARKA ÜST	Şasi (Ön / Arka) : ARKA Yön : Üst Ağırlık : 0,325 kg / 0.717 lb	48710-34010*, 48710-34020*

SEQUOIA
2008 - 2017






Resim	Ürün Kodu ve Açıklaması	Detay	OEM
	TO1032 ROTİL ÖN ÜST SAĞ - SOL Ø15,8	Ağırlık : 0,485 kg / 1.069 lb Konik Ölçüsü : Ø15,8 Aşık Diş Çapı : M14X1,5 Rotil Gövde Çapı : Ø46,3	48630-60010*
	TO1048 ROTİL ALT SOL VE SAĞ	Ağırlık : 0,62 kg / 1.367 lb	4806809100*, 4806809100-P 4806860030, 4806909090* 4806909090-P, 4806960030 Part of 4806809100, Part of 4806909090
	TO2074 ROTBAŞI SAĞ	Ağırlık : 1,18 kg / 2.601 lb Uzunluk : 85 mm / 3.35 inch	4504609560
	TO2075 ROTBAŞI SOL	Ağırlık : 1,18 kg / 2.601 lb Uzunluk : 85 mm / 3.35 inch	4504709260
	TO3036 ROTMİLİ SOL VE SAĞ 233	Ağırlık : 1,470 kg / 3.241 lb Uzunluk : 233 mm / 9.17 inch	074550309240, 455030C020 455030C030, 74550309240
	SU4009 Z ROT ARKA SAĞ	Ağırlık : 0,2 kg / 0.441 lb Uzunluk : 63 mm / 2.48 inch	20470XA000
	SU4010 Z ROT ARKA SOL	Ağırlık : 0,2 kg / 0.441 lb Uzunluk : 63 mm / 2.48 inch	20470XA010
	TO4063 Z ROT ÖN SAĞ	Ağırlık : 0,492 kg / 1.085 lb Uzunluk : 85 mm / 3.35 inch	488200C010

* Bu sayfada ve katalogdaki tüm araçların adları, markaları, modelleri, sembolleri, logoları, orijinal numaraları (oe) ve diğer üçüncü parti numaraları sadece referans amaçlı kullanılmaktadır.

SEQUOIA
2008 - 2017




Resim	Ürün Kodu ve Açıklaması	Detay	OEM
	TO4064 Z ROT ÖN SOL	Ağırlık : 0,492 kg / 1.085 lb Uzunluk : 85 mm / 3.35 inch	488100C010
	TO6087 SALINCAK ÖN SAĞ ALT	Ağırlık : 3,495 kg / 7.705 lb Malzeme Türü : Sac Metal	48610-0C010, 48610-0C011
	TO6088 SALINCAK ÖN SOL ALT	Ağırlık : 3,495 kg / 7.705 lb Malzeme Türü : Sac Metal	48630-0C010, 48630-0C011
	TO6105 SALINCAK ALT SAĞ	Ağırlık : 11,959 kg / 26.365 lb Malzeme Türü : Sac Metal	4806809100, 480680C020
	TO6106 SALINCAK ALT SOL TO6105	Ağırlık : 11,959 kg / 26.365 lb Malzeme Türü : Sac Metal	4806909090, 480690C020

SIENNA
XL10
1998 - 2003





Resim	Ürün Kodu ve Açıklaması	Detay	OEM
	TO1005 ROTİL ÖN ALT SAĞ - SOL Ø17,5	Ağırlık : 0,815 kg / 1.797 lb Konik Ölçüsü : Ø17,5 Bağlantı Delik Çapı : Ø12 / M12X1,25 Aşık Diş Çapı : M14X1,5	43330-09050, 43330-09051 43330-39285, 43330-39435 5051178
	TO1066 ROTİL ALT	Ağırlık : 0,690 kg / 1.521 lb	43330-09051
	TO2002 ROTBAŞI ÖN SAĞ - SOL RE3330	Ağırlık : 0,346 kg / 0.763 lb Uzunluk : 84 mm / 3.31 inch Gövde Diş Çapı : M15X1,5 Aşık Diş Çapı : M12X1,25 Aşık Konik Çapı : Ø12,6	45046-09190, 45046-29255 45046-59115
	TO3830 ROTMİLİ ÖN SAĞ - SOL 336 RE3830	Ağırlık : 0,749 kg / 1.651 lb Uzunluk : 336 mm / 13.23 inch Gövde Diş Çapı : M14X1,5 Aşık Diş Çapı : M15X1,5	45046-29355, 45503-09030 45503-09040, 45503-29355 45503-39055, 45503-39135
	TO20023830 ROT TAKIMI ÖN	Ağırlık : 1,050 kg / 2.315 lb Rotbaşı : TO2002 Rotmili : TO3830	

* Bu sayfada ve katalogdaki tüm araçların adları, markaları, modelleri, sembolleri, logoları, orjinal numaraları (oe) ve diğer üçüncü parti numaraları sadece referans amaçlı kullanılmaktadır.

SIENNA
XL10
1998 - 2003









Resim	Ürün Kodu ve Açıklaması	Detay	OEM
	TO4072 Z ROT ÖN SAĞ	Ağırlık : 0,392 kg / 0.864 lb Uzunluk : 306 mm / 12.05 inch Aşık Diş Çapı : M10X1,25	1032464, 48820-08010
	TO4073 Z ROT ÖN SOL	Ağırlık : 0,392 kg / 0.864 lb Uzunluk : 306 mm / 12.05 inch Aşık Diş Çapı : M10X1,25	1032465, 48810-08010
	TO6133 SALINCAK ALT SAĞ	Ağırlık : 3,960 kg / 8.730 lb Malzeme Türü : Sac Metal	48068-08011
	TO6133J SALINCAK ALT SAĞ	Ağırlık : 3,150 kg / 6.945 lb Malzeme Türü : Sac Metal	48068-08011*
	TO6134 SALINCAK ALT SOL	Ağırlık : 3,960 kg / 8.730 lb Malzeme Türü : Sac Metal	48069-08011
	TO6134J SALINCAK ALT SOL	Ağırlık : 3,150 kg / 6.945 lb Malzeme Türü : Sac Metal	48069-08011*

SIENNA
XL20
2004 - 2010

Resim	Ürün Kodu ve Açıklaması	Detay	OEM
	TO1006 ROTİL SAĞ	Ağırlık : 0,81 kg / 1.786 lb Konik Ölçüsü : Ø17,5 Bağlantı Delik Çapı : Ø12 / M12X1,25 Aşık Diş Çapı : M14X1,5	4333009160, 43330-09160 4333009560, 43330-09560 4333029405, 43330-29405 4333029615, 43330-29615 4334029615, 43340-29615
	TO1007 ROTİL SOL	Ağırlık : 0,81 kg / 1.786 lb Konik Ölçüsü : Ø17,5 Bağlantı Delik Çapı : Ø12 / M12X1,25 Aşık Diş Çapı : M14X1,5	43340-09010, 4334009080 43340-09080, 4334029175 43340-29175, 4334029215 43340-29215, K90346 K-90346
	TO2063 ROTBAŞI SAĞ	Ağırlık : 0,824 kg / 1.817 lb Uzunluk : 205 mm / 8.07 inch Gövde Diş Çapı : M16X1,5 Aşık Diş Çapı : M12X1,25 Aşık Konik Çapı : Ø16	45460-09030, 4546009040 45460-09040
	TO2064 ROTBAŞI SOL	Ağırlık : 0,824 kg / 1.817 lb	4547009030, 45470-09030

* Bu sayfada ve katalogdaki tüm araçların adları, markaları, modelleri, sembolleri, logoları, orjinal numaraları (oe) ve diğer üçüncü parti numaraları sadece referans amaçlı kullanılmaktadır.

SIENNA
XL20
2004 - 2010









Resim	Ürün Kodu ve Açıklaması	Detay	OEM
	TO3005 ROTMİLİ ÖN SAĞ - SOL 244	Ağırlık : 0,632 kg / 1.393 lb Uzunluk : 244 mm / 9.61 inch Gövde Diş Çapı : M14X1,5 Aşık Diş Çapı : M16X1,5	4550309250, 45503-09250
	TO4065 Z ROT ÖN	Ağırlık : 0,56 kg / 1.235 lb	4882008020
	TO6077 SALINCAK ÖN ALT SAĞ	Ağırlık : 4,54 kg / 10.009 lb Malzeme Türü : Sac Metal	48068-08020, 4806808021 48068-08021
	TO6077J SALINCAK ÖN ALT SAĞ	Ağırlık : 3,834 kg / 8.453 lb Malzeme Türü : Sac Metal	48068-08021
	TO6078 SALINCAK ÖN ALT SOL	Ağırlık : 4,54 kg / 10.009 lb Malzeme Türü : Sac Metal	48069-08020, 4806908021 48069-08021
	TO6078J SALINCAK ÖN ALT SOL	Ağırlık : 3,834 kg / 8.453 lb Malzeme Türü : Sac Metal	48069-08021
	TO11032 SALINCAK VE DENGE KOLU BURCU SOL VE SAĞ	Yön : Sol Ve Sağ Ağırlık : 0,278 kg / 0.613 lb	48068-08020-P, 48068-08021-P 48069-08020-P, 48069-08021-P
	TO11033 SALINCAK VE DENGE KOLU BURCU ÖN SOL VE SAĞ	Şasi (Ön / Arka) : ÖN Yön : Sol Ve Sağ Ağırlık : 0,39 kg / 0.860 lb	48068-08020-P, 48068-08021-P 48069-08020-P, 48069-08021-P

SIENNA
XL30
2011 - 2020

Resim	Ürün Kodu ve Açıklaması	Detay	OEM
	TO1045 ROTİL SAĞ	Ağırlık : 1,02 kg / 2.249 lb Konik Ölçüsü : Ø17,80 Aşık Diş Çapı : M14X1,5	4333009780, 43330-09780 4333049165
	TO1046 ROTİL SOL	Ağırlık : 1,02 kg / 2.249 lb Konik Ölçüsü : Ø17,80 Aşık Diş Çapı : M14X1,5	4334009140, 43340-09140 4334049035

* Bu sayfada ve katalogdaki tüm araçların adları, markaları, modelleri, sembolleri, logoları, orjinal numaraları (oe) ve diğer üçüncü parti numaraları sadece referans amaçlı kullanılmaktadır.

SIENNA
XL30
2011 - 2020












Resim	Ürün Kodu ve Açıklaması	Detay	OEM
	TO2097 ROTBAŞI SAĞ	Ağırlık : 0,860 kg / 1.896 lb	4546009210
	TO2098 ROTBAŞI SOL		4547009130
	TO4070 Z ROT ÖN METAL	Ağırlık : 0,546 kg / 1.204 lb Malzeme Türü : Metal Uzunluk : 295 mm / 11.61 inch Aşık Diş Çapı : M12X1,25	4882008030
	TO6095 SALINCAK ÖN ALT SAĞ	Ağırlık : 4,932 kg / 10.873 lb Malzeme Türü : Sac Metal	48068-08040
	TO6095J SALINCAK ÖN ALT SAĞ	Ağırlık : 4,280 kg / 9.436 lb Malzeme Türü : Sac Metal	48068-08040
	TO6096 SALINCAK ÖN ALT SOL	Ağırlık : 4,932 kg / 10.873 lb Malzeme Türü : Sac Metal	48069-08040
	TO6096J SALINCAK ÖN ALT SOL	Ağırlık : 4,280 kg / 9.436 lb Malzeme Türü : Sac Metal	48069-08040
	TO12018 MOTOR TAKOZU ÖN SOL	Şasi (Ön / Arka) : ÖN Yön : Sol Ağırlık : 2,105 kg / 4.641 lb	12372-0H090, 12372-0H100 12372-0P010, 12372-0V020 12372-28200, 12372-31010 12372-36040

SOLARA
V3
2004 - 2008

Resim	Ürün Kodu ve Açıklaması	Detay	OEM
	TO1006 ROTİL SAĞ	Ağırlık : 0,81 kg / 1.786 lb Konik Ölçüsü : Ø17,5 Bağlantı Delik Çapı : Ø12 / M12X1,25 Aşık Diş Çapı : M14X1,5	4333009160, 43330-09160 4333009560, 43330-09560 4333029405, 43330-29405 4333029615, 43330-29615 4334029615, 43340-29615
	TO1007 ROTİL SOL	Ağırlık : 0,81 kg / 1.786 lb Konik Ölçüsü : Ø17,5 Bağlantı Delik Çapı : Ø12 / M12X1,25 Aşık Diş Çapı : M14X1,5	43340-09010, 4334009080 43340-09080, 4334029175 43340-29175, 4334029215 43340-29215, K90346 K-90346





* Bu sayfada ve katalogdaki tüm araçların adları, markaları, modelleri, sembolleri, logoları, orjinal numaraları (oe) ve diğer üçüncü parti numaraları sadece referans amaçlı kullanılmaktadır.

SOLARA
V3
2004 - 2008







Resim	Ürün Kodu ve Açıklaması	Detay	OEM
	TO2008 ROTBAŞI SAĞ	Ağırlık : 0,689 kg / 1.519 lb Uzunluk : 191 mm / 7.52 inch Gövde Diş Çapı : M15X1,5 Aşık Diş Çapı : M12X1,25 Aşık Konik Çapı : Ø13,5	4546039635, 45460-39635 ES80602
	TO2009 ROTBAŞI SOL	Ağırlık : 0,56 kg / 1.235 lb Uzunluk : 191 mm / 7.52 inch Gövde Diş Çapı : M15X1,5 Aşık Diş Çapı : M12X1,25 Aşık Konik Çapı : Ø13,5	4547009040, 4547039225 45470-39225, ES80603
	TO3843 ROTMİLİ	Ağırlık : 0,667 kg / 1.470 lb Uzunluk : 236.8 mm / 9.32 inch Gövde Diş Çapı : M14X1,5 Aşık Diş Çapı : M15X1,5	45503-09230, 45503-39225
	TO4005 Z ROT ÖN L0260	Ağırlık : 0,379 kg / 0.836 lb Uzunluk : 260 mm / 10.24 inch Aşık Diş Çapı : M12X1,25	48820-06040, 48820-28050
	TO6069 SALINCAK ALT SAĞ	Ağırlık : 4,063 kg / 8.957 lb Malzeme Türü : Sac Metal	48068-33050**, 48068-33050 48068-33070
	TO6069J SALINCAK ALT SAĞ	Ağırlık : 3,218 kg / 7.094 lb Malzeme Türü : Sac Metal	48068-33050, 48068-33070
	TO6070 SALINCAK ALT SOL	Ağırlık : 4,063 kg / 8.957 lb Malzeme Türü : Sac Metal	48069-33050**, 48069-33050 48069-33070
	TO6070J SALINCAK ALT SOL	Ağırlık : 3,218 kg / 7.094 lb Malzeme Türü : Sac Metal	48069-33050, 48069-33070
	TO9006 SALINCAK ALT SOL VE SAĞ	Ağırlık : 1.005 kg / 2.216 lb Malzeme Türü : Çelik Boru	48730-12010, 48780-12010 48780-12020, 48780-12080
	TO9031 SALINCAK ARKADAN SAĞ	Ağırlık : 1,210 kg / 2.668 lb Malzeme Türü : Çelik Boru	48730-33080
	TO9032 SALINCAK ARKADAN SOL	Ağırlık : 1,210 kg / 2.668 lb Malzeme Türü : Çelik Boru	48740-33080

* Bu sayfada ve katalogdaki tüm araçların adları, markaları, modelleri, sembolleri, logoları, orijinal numaraları (oe) ve diğer üçüncü parti numaraları sadece referans amaçlı kullanılmaktadır.

SOLARA
V3
2004 - 2008












Resim	Ürün Kodu ve Açıklaması	Detay	OEM
	TO11032 SALINCAK VE DENGE KOLU BURCU SOL VE SAĞ	Yön : Sol Ve Sağ Ağırlık : 0,278 kg / 0.613 lb	48068-08020-P, 48068-08021-P 48069-08020-P, 48069-08021-P
	TO11033 SALINCAK VE DENGE KOLU BURCU ÖN SOL VE SAĞ	Şasi (Ön / Arka) : ÖN Yön : Sol Ve Sağ Ağırlık : 0,39 kg / 0.860 lb	48068-08020-P, 48068-08021-P 48069-08020-P, 48069-08021-P
	TO12041 MOTOR TAKOZU ÖN ÜST SAĞ	Şasi (Ön / Arka) : ÖN Yön : Üst Sağ Ağırlık : 1,140 kg / 2.513 lb	12363-28060, 12363-28061
	TO12042 MOTOR TAKOZU ÖN SAĞ	Şasi (Ön / Arka) : ÖN Yön : Sağ Ağırlık : 2,405 kg / 5.302 lb	12362-28100, 12362-28190 12362-36030

SOLARA
XV20
1999 - 2003

Resim	Ürün Kodu ve Açıklaması	Detay	OEM
	TO1005 ROTİL ÖN ALT SAĞ - SOL Ø17,5	Ağırlık : 0,815 kg / 1.797 lb Konik Ölçüsü : Ø17,5 Bağlantı Delik Çapı : Ø12 / M12X1,25 Aşık Dış Çapı : M14X1,5	43330-09050, 43330-09051 43330-39285, 43330-39435 5051178
	TO1066 ROTİL ALT	Ağırlık : 0,690 kg / 1.521 lb	43330-09051
	TO2002 ROTBAŞI ÖN SAĞ - SOL RE3330	Ağırlık : 0,346 kg / 0.763 lb Uzunluk : 84 mm / 3.31 inch Gövde Dış Çapı : M15X1,5 Aşık Dış Çapı : M12X1,25 Aşık Konik Çapı : Ø12,6	45046-09190, 45046-29255 45046-59115
	TO3830 ROTMİLİ ÖN SAĞ - SOL 336 RE3830	Ağırlık : 0,749 kg / 1.651 lb Uzunluk : 336 mm / 13.23 inch Gövde Dış Çapı : M14X1,5 Aşık Dış Çapı : M15X1,5	45046-29355, 45503-09030 45503-09040, 45503-29355 45503-39055, 45503-39135
	TO20023830 ROT TAKIMI ÖN	Ağırlık : 1,050 kg / 2.315 lb Rotbaşı : TO2002 Rotmilî : TO3830	
	TO4002 Z ROT ARKA SAĞ - SOL RE3933	Ağırlık : 0,27 kg / 0.595 lb Uzunluk : 195 mm / 7.68 inch Aşık Dış Çapı : M10X1,25 Not : ARKA	48810-06030, 4883033010 48830-33010, 4883051010




* Bu sayfada ve katalogdaki tüm araçların adları, markaları, modelleri, sembolleri, logoları, orijinal numaraları (oe) ve diğer üçüncü parti numaraları sadece referans amaçlı kullanılmaktadır.

SOLARA
XV20
1999 - 2003






Resim	Ürün Kodu ve Açıklaması	Detay	OEM
	TO4003 Z ROT ÖN SAĞ METAL RE3931	Ağırlık : 0,357 kg / 0.787 lb Malzeme Türü : Metal Uzunluk : 285 mm / 11.22 inch Aşık Diş Çapı : M10X1,25 Not : ÖN	4882006030, 48820-06030 4882033020, 48820-33020
	TO4004 Z ROT ÖN SOL METAL RE3932	Ağırlık : 0,358 kg / 0.789 lb Malzeme Türü : Metal Uzunluk : 285 mm / 11.22 inch Aşık Diş Çapı : M10X1,25 Not : ÖN	4881033010, 48810-33010
	TO6133 SALINCAK ALT SAĞ	Ağırlık : 3,960 kg / 8.730 lb Malzeme Türü : Sac Metal	48068-08011
	TO6133J SALINCAK ALT SAĞ	Ağırlık : 3,150 kg / 6.945 lb Malzeme Türü : Sac Metal	48068-08011*
	TO6134 SALINCAK ALT SOL	Ağırlık : 3,960 kg / 8.730 lb Malzeme Türü : Sac Metal	48069-08011
	TO6134J SALINCAK ALT SOL	Ağırlık : 3,150 kg / 6.945 lb Malzeme Türü : Sac Metal	48069-08011*
	TO9025 SALINCAK ALT ÖNDEN	Ağırlık : 1,050 kg / 2.315 lb Malzeme Türü : Çelik Boru	48710-33050, 48710-33051
	TO9046 SALINCAK ALT ARKADAN SAĞ	Ağırlık : 1,465 kg / 3.230 lb Malzeme Türü : Çelik Boru	48730-AA020
	TO9047 SALINCAK ALT ARKADAN SOL	Ağırlık : 1,465 kg / 3.230 lb Malzeme Türü : Çelik Boru	48740-AA020
	TO10001 SALINCAK VE DENG KOLU BURCU ARKA ALT	Şasi (Ön / Arka) : ARKA Yön : Alt Ağırlık : 0.169 kg / 0.373 lb	Part of 4871006040, Part of 4871006120 Part of 4873007020, Part of 4873007040
	TO12055 MOTOR TAKOZU ÖN SAĞ	Şasi (Ön / Arka) : ÖN Yön : Sağ Ağırlık : 1,085 kg / 2.392 lb	12309-0H041, 12363-0H040 12363-28090

* Bu sayfada ve katalogdaki tüm araçların adları, markaları, modelleri, sembolleri, logoları, orjinal numaraları (oe) ve diğer üçüncü parti numaraları sadece referans amaçlı kullanılmaktadır.

STARLET
P7
1984 - 1989

Resim	Ürün Kodu ve Açıklaması	Detay	OEM
	TO1030 ROTİL ALT	Ağırlık : 0,56 kg / 1.235 lb Konik Ölçüsü : Ø16,30 Aşık Diş Çapı : M14X1,5 Rotil Gövde Çapı : Ø51,1	43330-19045, 43330-19075
	TO2031 ROTBAŞI M12X1,25	Ağırlık : 0.53 kg / 1.168 lb	4504619165, 45046-19165
	TO3046 ROTMİLİ ÖN	Ağırlık : 0,505 kg / 1.113 lb Uzunluk : 272 mm / 10.71 inch	45503-19075

STARLET
P8
1989 - 1996

Resim	Ürün Kodu ve Açıklaması	Detay	OEM
	TO1028 ROTİL SAĞ	Ağırlık : 0,596 kg / 1.314 lb Konik Ölçüsü : Ø13,5 Bağlantı Delik Çapı : Ø10,2 Aşık Diş Çapı : M12X1,5	43330-19085
	TO1029 ROTİL SOL	Ağırlık : 0,596 kg / 1.314 lb Konik Ölçüsü : Ø13,5 Bağlantı Delik Çapı : Ø10,2 Aşık Diş Çapı : M12X1,5	43340-19025
	TO2060 ROTBAŞI M12X1,25 RHT	Ağırlık : 0,318 kg / 0.701 lb Uzunluk : 96 mm / 3.78 inch Gövde Diş Çapı : M12X1,25 Aşık Diş Çapı : M12X1,25 Aşık Konik Çapı : Ø12,5	45046-19205, 45046-19206
	TO3009 ROTMİLİ M12X1,25 L= 287 MM	Ağırlık : 0,436 kg / 0.961 lb Uzunluk : 287 mm / 11.30 inch Gövde Diş Çapı : M12X1,25 Aşık Diş Çapı : M12X1,25	45503-19155, 45503-19195
	HY13008 DİREKSİYON KÖRÜĞÜ ÖN		56528-02000, 57774-24000 MB266166

SUPRA
A70
1986 - 1993






Resim	Ürün Kodu ve Açıklaması	Detay	OEM
	TO1004 ROTİL SOL VE SAĞ Ø16	Ağırlık : 0,404 kg / 0.891 lb Konik Ölçüsü : Ø16 Aşık Diş Çapı : M14X1,5 Rotil Gövde Çapı : Ø44,2	4806829095*, 4806929095*

* Bu sayfada ve katalogdaki tüm araçların adları, markaları, modelleri, sembolleri, logoları, orjinal numaraları (oe) ve diğer üçüncü parti numaraları sadece referans amaçlı kullanılmaktadır.

SUPRA A80 1993 - 2002

Resim	Ürün Kodu ve Açıklaması	Detay	OEM
	LX3009 ROTMİLİ ÖN	Ağırlık : 0,515 kg / 1.135 lb Uzunluk : 230 mm / 9.06 inch	45503-39095, 45503-59015
	TO4096 Z ROT SAĞ METAL	Ağırlık : 0,250 kg / 0.551 lb Malzeme Türü : Metal Uzunluk : 70 mm / 2.76 inch	4883014050
	TO4097 Z ROT SOL METAL	Ağırlık : 0,250 kg / 0.551 lb Malzeme Türü : Metal Uzunluk : 70 mm / 2.76 inch	4884014030
	TO12064 VİRAJ DEMİR LASTİĞİ	Şasi (Ön / Arka) : ÖN Ağırlık : 0,044 kg / 0.097 lb	48815-10090
	TO12064K VİRAJ DEMİR LASTİĞİ	Şasi (Ön / Arka) : ÖN Ağırlık : 0,088 kg / 0.194 lb Not : KİT	48815-10090

SUPRA A90 2019 -

Resim	Ürün Kodu ve Açıklaması	Detay	OEM
	BW9029 SALINCAK VE DENGE KOLU ARKA ÜST ÖNDEN SAĞ SAC LEVHA	Ağırlık : 0,625 kg / 1.378 lb Malzeme Türü : Sac Metal	33326878632, 6878632
	BW9030 SALINCAK VE DENGE KOLU ARKA ÜST ÖNDEN SOL SAC LEVHA	Ağırlık : 0,625 kg / 1.378 lb Malzeme Türü : Sac Metal	33326878631, 6878631
	BW9051 SALINCAK VE DENGE KOLU ARKA ALT ARKADAN SAC LEVHA	Ağırlık : 0,655 kg / 1.444 lb Malzeme Türü : Sac Metal	31106879659, 6879659
	BW11115 SALINCAK VE DENGE KOLU BURCU ARKA ALT ARKADAN	Şasi (Ön / Arka) : ARKA Yön : Alt Arkadan Ağırlık : 0,175 kg / 0.386 lb	31106879659*, 6879659*
	BW11116 SALINCAK VE DENGE KOLU BURCU ARKA ÜST ÖNDEN	Şasi (Ön / Arka) : ARKA Yön : Üst Önden Ağırlık : 0,145 kg / 0.320 lb	33326878631*, 33326878632* 6878631*, 6878632*

* Bu sayfada ve katalogdaki tüm araçların adları, markaları, modelleri, sembolleri, logoları, orjinal numaraları (oe) ve diğer üçüncü parti numaraları sadece referans amaçlı kullanılmaktadır.








SUPRA A90 2019 -

Resim	Ürün Kodu ve Açıklaması	Detay	OEM
	BW11117 SALINCAK VE DENGE KOLU BURCU ARKA ÜST ÖNDEN	Şasi (Ön / Arka) : ARKA Yön : Üst Önden Ağırlık : 0,825 kg / 1.819 lb	33326878631*, 33326878632* 6878631*, 6878632*

T100 1992 - 1998












Resim	Ürün Kodu ve Açıklaması	Detay	OEM
	TO1056 ROTİL ÖN ALT	Ağırlık : 0,904 kg / 1.993 lb	43330-39265, 43340-39245

TACOMA I 1995 - 2004

Resim	Ürün Kodu ve Açıklaması	Detay	OEM
	TO1047 ROTİL ÜST SOL VE SAĞ Ø15,8	Ağırlık : 0,380 kg / 0.838 lb Konik Ölçüsü : Ø15,8 Aşık Diş Çapı : M14X1,5 Rotil Gövde Çapı : 43,4	4331039016, 4331039085
	TO1059 ROTİL ÜST SAĞ	Ağırlık : 1,259 kg / 2.776 lb	4333039355, 4333039565
	TO1060 ROTİL ÜST SOL	Ağırlık : 1,259 kg / 2.776 lb	4334039275, 4334039445
	TO1064 ROTİL ÜST SAĞ	Ağırlık : 0,555 kg / 1.224 lb	4335039105, 4806635140
	TO1065 ROTİL ÜST SOL	Ağırlık : 0,555 kg / 1.224 lb	4336039095, 4806735070
	TO1067 ROTİL ALT SAĞ	Ağırlık : 2,325 kg / 5.126 lb	43330-39556, 43330-39815
	TO1068 ROTİL ALT SOL	Ağırlık : 2,325 kg / 5.126 lb	43340-39436, 43340-39585











* Bu sayfada ve katalogdaki tüm araçların adları, markaları, modelleri, sembolleri, logoları, orjinal numaraları (oe) ve diğer üçüncü parti numaraları sadece referans amaçlı kullanılmaktadır.

TACOMA
I
1995 - 2004

Resim	Ürün Kodu ve Açıklaması	Detay	OEM
	TO2065 ROTBAŞI SAĞ	Ağırlık : 0,72 kg / 1.587 lb	4504639335
	TO2066 ROTBAŞI SOL	Ağırlık : 0,72 kg / 1.587 lb	4504739215
	TO2084 ROTBAŞI ÖN SAĞ - SOL	Ağırlık : 0,316 kg / 0.697 lb	45046-39285
	TO2095 ROTBAŞI DIŞ SAĞ	Ağırlık : 0,945 kg / 2.083 lb Uzunluk : 240 mm / 9.45 inch	4504639295
	TO2096 ROTBAŞI DIŞ SOL	Ağırlık : 0,945 kg / 2.083 lb Uzunluk : 240 mm / 9.45 inch	4504739175
	TO3039 ROTMİLİ SOL VE SAĞ 280	Ağırlık : 0,380 kg / 0.838 lb Uzunluk : 280 mm / 11.02 inch	4550339065, 4550339066
	TO3045 ROTMİLİ ÖN	Ağırlık : 0,645 kg / 1.422 lb Uzunluk : 265 mm / 10.43 inch	45503-39085
	TO3845 ROTMİLİ ÖN SAĞ - SOL 132	Ağırlık : 0,73 kg / 1.609 lb Uzunluk : 132 mm / 5.20 inch Gövde Diş Çapı : M18X1,5 Aşık Diş Çapı : M20X1,5	45503-39075
	TO4091 Z ROT SAĞ METAL	Ağırlık : 0,300 kg / 0.661 lb Malzeme Türü : Metal Uzunluk : 71 mm / 2.80 inch	4882035040
	TO4092 Z ROT SOL METAL	Ağırlık : 0,300 kg / 0.661 lb Malzeme Türü : Metal Uzunluk : 71 mm / 2.80 inch	4881035020
	TO4095 Z ROT METAL	Ağırlık : 0,410 kg / 0.904 lb Malzeme Türü : Metal Uzunluk : 357 mm / 14.06 inch	48830AD010












* Bu sayfada ve katalogdaki tüm araçların adları, markaları, modelleri, sembolleri, logoları, orjinal numaraları (oe) ve diğer üçüncü parti numaraları sadece referans amaçlı kullanılmaktadır.

TACOMA
I
1995 - 2004

Resim	Ürün Kodu ve Açıklaması	Detay	OEM
	TO4101 Z ROT ÖN	Ağırlık : 0,325 kg / 0.717 lb Uzunluk : 153 mm / 6.02 inch	9010110193, 9049014006 9094801002, 9094802004 9094802034, 9418461000
	TO6091 SALINCAK ÖN ÜST SAĞ	Ağırlık : 2,536 kg / 5.591 lb Malzeme Türü : Sac Metal	48610-35040, 48610-35050
	TO6092 SALINCAK ÖN ÜST SOL	Ağırlık : 2,536 kg / 5.591 lb Malzeme Türü : Sac Metal	48630-35020, 48630-35030
	TO6123 SALINCAK ÜST SAĞ	Ağırlık : 3,420 kg / 7.540 lb Malzeme Türü : Sac Metal	4806635120, 4806635140
	TO6123J SALINCAK ÜST SAĞ	Ağırlık : 2,740 kg / 6.041 lb Malzeme Türü : Sac Metal	4806635120*, 4806635140*
	TO6124 SALINCAK ÜST SOL	Ağırlık : 3,420 kg / 7.540 lb Malzeme Türü : Sac Metal	4806735050, 4806735070
	TO6124J SALINCAK ÜST SOL	Ağırlık : 2,740 kg / 6.041 lb Malzeme Türü : Sac Metal	4806735050*, 4806735070*
	TO11044 SALINCAK VE DENG KOLU BURCU ÖN ALT SOL VE SAĞ	Şasi (Ön / Arka) : ÖN Yön : Alt Sol Ve Sağ Ağırlık : 0.35 kg / 0.772 lb	4806135020, 48061-35020 4806135040, 48061-35040 4806135050, 48061-35050
	TO11044K SALINCAK VE DENG KOLU BURCU ÖN ALT SOL VE SAĞ	Şasi (Ön / Arka) : ÖN Yön : Alt Sol Ve Sağ Ağırlık : 0.7 kg / 1.543 lb Not : 2 Pieces in 1 Box	4806135020, 48061-35020 4806135040, 48061-35040 4806135050, 48061-35050
	TO12060 MOTOR TAKOZU ÖN	Şasi (Ön / Arka) : ÖN	12361-62140, 12361-62160


* Bu sayfada ve katalogdaki tüm araçların adları, markaları, modelleri, sembolleri, logoları, orijinal numaraları (oe) ve diğer üçüncü parti numaraları sadece referans amaçlı kullanılmaktadır.

TACOMA
II
2005 - 2015





Resim	Ürün Kodu ve Açıklaması	Detay	OEM
	TO1027 ROTİL ÜST SOL VE SAĞ Ø15,1	Ağırlık : 0,397 kg / 0.875 lb Konik Ölçüsü : Ø15,1 Aşık Diş Çapı : M14X1,5 Rotil Gövde Çapı : Ø43,8	4331009015, 43310-09015
	TO1055 ROTİL ALT SOL VE SAĞ	Ağırlık : 0,650 kg / 1.433 lb	4806804040*, 4806904040*
	TO2094 ROTBAŞI SAĞ / SOL	Ağırlık : 0,328 kg / 0.723 lb Uzunluk : 84 mm / 3.31 inch	4504609330
	TO3037 ROTMİLİ SOL VE SAĞ 40	Ağırlık : 0,670 kg / 1.477 lb Uzunluk : 40 mm / 1.57 inch	4550309480
	TO3038 ROTMİLİ SOL VE SAĞ 44	Ağırlık : 0,750 kg / 1.653 lb Uzunluk : 44 mm / 1.73 inch	4550309490, 4550309520 4550309550
	TO4083 Z ROT SOL VE SAĞ METAL	Ağırlık : 0,405 kg / 0.893 lb Malzeme Türü : Metal Uzunluk : 37 mm / 1.46 inch	48830AD020
	TO6109 SALINCAK ALT SAĞ	Ağırlık : 7,045 kg / 15.532 lb Malzeme Türü : Sac Metal	4806804040
	TO6110 SALINCAK ALT SOL	Ağırlık : 7,045 kg / 15.532 lb Malzeme Türü : Sac Metal	4806904040
	TO6111 SALINCAK ÜST SAĞ	Ağırlık : 2,635 kg / 5.809 lb Malzeme Türü : Sac Metal	4861004010
	TO6112 SALINCAK ÜST SOL	Ağırlık : 2,635 kg / 5.809 lb Malzeme Türü : Sac Metal	4863004010
	TO6113 SALINCAK ÜST SAĞ	Ağırlık : 2,415 kg / 5.324 lb Malzeme Türü : Sac Metal	4861004020

* Bu sayfada ve katalogdaki tüm araçların adları, markaları, modelleri, sembolleri, logoları, orjinal numaraları (oe) ve diğer üçüncü parti numaraları sadece referans amaçlı kullanılmaktadır.

TACOMA
II
2005 - 2015

Resim	Ürün Kodu ve Açıklaması	Detay	OEM
	TO6114 SALINCAK ÜST SOL	Ağırlık : 2,415 kg / 5.324 lb Malzeme Türü : Sac Metal	4863004020
	TO6125 SALINCAK ALT SAĞ	Ağırlık : 7,695 kg / 16.965 lb Malzeme Türü : Sac Metal	4806804030
	TO6126 SALINCAK ALT SOL	Ağırlık : 7,695 kg / 16.965 lb Malzeme Türü : Sac Metal	4806904030
	TO12063 VİRAJ DEMİR LASTİĞİ	Şasi (Ön / Arka) : ÖN Ağırlık : 0,070 kg / 0.154 lb	48815-60180, 48815-60350
	TO12063K VİRAJ DEMİR LASTİĞİ	Şasi (Ön / Arka) : ÖN Ağırlık : 0,140 kg / 0.309 lb Not : KİT	48815-60180, 48815-60350




TACOMA
III
2016 - 2023

Resim	Ürün Kodu ve Açıklaması	Detay	OEM
	TO6127 SALINCAK ALT SOL	Ağırlık : 7.635 kg / 16.832 lb Malzeme Türü : Sac Metal	4806804060
	TO6128 SALINCAK ALT SOL	Ağırlık : 7.635 kg / 16.832 lb Malzeme Türü : Sac Metal	4806904060
	TO12063 VİRAJ DEMİR LASTİĞİ	Şasi (Ön / Arka) : ÖN Ağırlık : 0,070 kg / 0.154 lb	48815-60180, 48815-60350
	TO12063K VİRAJ DEMİR LASTİĞİ	Şasi (Ön / Arka) : ÖN Ağırlık : 0,140 kg / 0.309 lb Not : KİT	48815-60180, 48815-60350




TERCEL L40 1991 - 1994

Resim	Ürün Kodu ve Açıklaması	Detay	OEM
	FO4099 Z ROT SOL VE SAĞ	Ağırlık : 0,185 kg / 0.408 lb Uzunluk : 121 mm / 4.76 inch	546188B000, 5S4Z5495AA 8AB134100

TERCEL L50 1995 - 1997

Resim	Ürün Kodu ve Açıklaması	Detay	OEM
	FO4099 Z ROT SOL VE SAĞ	Ağırlık : 0,185 kg / 0.408 lb Uzunluk : 121 mm / 4.76 inch	546188B000, 5S4Z5495AA 8AB134100
	TO12064 VİRAJ DEMİR LASTİĞİ	Şasi (Ön / Arka) : ÖN Ağırlık : 0,044 kg / 0.097 lb	48815-10090
	TO12064K VİRAJ DEMİR LASTİĞİ	Şasi (Ön / Arka) : ÖN Ağırlık : 0,088 kg / 0.194 lb Not : KİT	48815-10090

TERCEL L50 FACELIFT 1998 - 2000

Resim	Ürün Kodu ve Açıklaması	Detay	OEM
	FO4099 Z ROT SOL VE SAĞ	Ağırlık : 0,185 kg / 0.408 lb Uzunluk : 121 mm / 4.76 inch	546188B000, 5S4Z5495AA 8AB134100
	TO12064 VİRAJ DEMİR LASTİĞİ	Şasi (Ön / Arka) : ÖN Ağırlık : 0,044 kg / 0.097 lb	48815-10090
	TO12064K VİRAJ DEMİR LASTİĞİ	Şasi (Ön / Arka) : ÖN Ağırlık : 0,088 kg / 0.194 lb Not : KİT	48815-10090

TRUENO 1995 - 2001

Resim	Ürün Kodu ve Açıklaması	Detay	OEM
	TO3021 ROTMİLİ M14X1,5 L=160 MM	Ağırlık : 0,193 kg / 0.425 lb Uzunluk : 160 mm / 6.30 inch	4550319225, 45503-19225





* Bu sayfada ve katalogdaki tüm araçların adları, markaları, modelleri, sembolleri, logoları, orjinal numaraları (oe) ve diğer üçüncü parti numaraları sadece referans amaçlı kullanılmaktadır.

TUNDRA
2000 - 2003







Resim	Ürün Kodu ve Açıklaması	Detay	OEM
	TO1037 ROTİL ÖN ALT SAĞ Ø17,5	Ağırlık : 2,032 kg / 4.480 lb Konik Ölçüsü : Ø17,5 Bağlantı Delik Çapı : Ø12,5 / Ø10,5 Aşık Diş Çapı : M16X1,5	43330-39415, 43330-39465 43330-39466, 43330-39585
	TO1038 ROTİL ÖN ALT SOL Ø17,5	Ağırlık : 2,032 kg / 4.480 lb Konik Ölçüsü : Ø17,5 Bağlantı Delik Çapı : Ø12,5 / Ø10,5 Aşık Diş Çapı : M16X1,5	43340-39325, 43340-39355 43340-39356, 43340-39465
	TO1047 ROTİL ÜST SOL VE SAĞ Ø15,8	Ağırlık : 0,380 kg / 0.838 lb Konik Ölçüsü : Ø15,8 Aşık Diş Çapı : M14X1,5 Rotil Gövde Çapı : 43,4	4331039016, 4331039085
	TO1062 ROTİL ALT SAĞ	Ağırlık : 2,145 kg / 4.729 lb	4333039605
	TO1063 ROTİL ALT SOL	Ağırlık : 2,145 kg / 4.729 lb	4334039485
	TO2091 ROTBAŞI ÖN DIŞ SAĞ	Ağırlık : 0,592 kg / 1.305 lb Uzunluk : 74 mm / 2.91 inch	4504639395, 4504639465
	TO2092 ROTBAŞI ÖN DIŞ SOL	Ağırlık : 0,592 kg / 1.305 lb Uzunluk : 74 mm / 2.91 inch	4504739235, 4504739295
	TO3012 ROTMİLİ ÖN 193	Ağırlık : 0,776 kg / 1.711 lb Uzunluk : 193 mm / 7.60 inch Gövde Diş Çapı : M18X1,5 Aşık Diş Çapı : M18X1,5	4550309120, 45503-09120 4550309240, 45503-09240
	TO4040 Z ROT ÖN	Ağırlık : 0,29 kg / 0.639 lb Uzunluk : 128 mm / 5.04 inch Aşık Diş Çapı : M12X1,25	48820-34020, 4882035030 48820-35030, 48820AD010 48820-AD010
	TO4067 Z ROT ÖN	Ağırlık : 0,432 kg / 0.952 lb	4882034010
	TO6089 SALINCAĞ ÖN SAĞ ALT	Ağırlık : 8,064 kg / 17.778 lb Malzeme Türü : Sac Metal	48068-34020, 48068-34030 5071735

* Bu sayfada ve katalogdaki tüm araçların adları, markaları, modelleri, sembolleri, logoları, orjinal numaraları (oe) ve diğer üçüncü parti numaraları sadece referans amaçlı kullanılmaktadır.

TUNDRA
2000 - 2003








Resim	Ürün Kodu ve Açıklaması	Detay	OEM
	TO6090 SALINCAK ÖN SOL ALT	Ağırlık : 8,064 kg / 17.778 lb Malzeme Türü : Sac Metal	48069-34020, 48069-34030 5071734
	TO6093 SALINCAK ÖN SAĞ ÜST	Ağırlık : 2,830 kg / 6.239 lb Malzeme Türü : Sac Metal	48610-34010
	TO6094 SALINCAK ÖN SOL ÜST	Ağırlık : 2,830 kg / 6.239 lb Malzeme Türü : Sac Metal	48630-34010
	TO11040 SALINCAK VE DENGE KOLU BURCU ÖN ÜST SOL VE SAĞ	Şasi (Ön / Arka) : ÖN Yön : Üst Sol Ve Sağ Ağırlık : 0.25 kg / 0.551 lb	486320K040, 48632-0K040 48632-34010

TUNDRA
2004 - 2006




Resim	Ürün Kodu ve Açıklaması	Detay	OEM
	TO1047 ROTİL ÜST SOL VE SAĞ Ø15,8	Ağırlık : 0,380 kg / 0.838 lb Konik Ölçüsü : Ø15,8 Aşık Diş Çapı : M14X1,5 Rotil Gövde Çapı : 43,4	4331039016, 4331039085
	TO1051 ROTİL ÖN ALT SAĞ	Ağırlık : 2,310 kg / 5.093 lb	43330-39655, 43330-39825 43340-39575
	TO1052 ROTİL ÖN ALT SOL	Ağırlık : 2,310 kg / 5.093 lb	43340-39515, 43340-39575 43340-39595
	TO2101 ROTBAŞI SAĞ	Ağırlık : 0,620 kg / 1.367 lb	45046-09210
	TO2102 ROTBAŞI SOL	Ağırlık : 0,620 kg / 1.367 lb	45047-09090
	TO3012 ROTMİLİ ÖN 193	Ağırlık : 0,776 kg / 1.711 lb Uzunluk : 193 mm / 7.60 inch Gövde Diş Çapı : M18X1,5 Aşık Diş Çapı : M18X1,5	4550309120, 45503-09120 4550309240, 45503-09240

* Bu sayfada ve katalogdaki tüm araçların adları, markaları, modelleri, sembolleri, logoları, orjinal numaraları (oe) ve diğer üçüncü parti numaraları sadece referans amaçlı kullanılmaktadır.

TUNDRA
2004 - 2006









Resim	Ürün Kodu ve Açıklaması	Detay	OEM
	TO4040 Z ROT ÖN	Ağırlık : 0,29 kg / 0.639 lb Uzunluk : 128 mm / 5.04 inch Aşık Diş Çapı : M12X1,25	48820-34020, 4882035030 48820-35030, 48820AD010 48820-AD010
	TO4067 Z ROT ÖN	Ağırlık : 0,432 kg / 0.952 lb	4882034010
	TO6093 SALINCAK ÖN SAĞ ÜST	Ağırlık : 2,830 kg / 6.239 lb Malzeme Türü : Sac Metal	48610-34010
	TO6094 SALINCAK ÖN SOL ÜST	Ağırlık : 2,830 kg / 6.239 lb Malzeme Türü : Sac Metal	48630-34010
	TO6099 SALINCAK ALT SAĞ	Ağırlık : 8,100 kg / 17.857 lb Malzeme Türü : Sac Metal	4333039825, 4806834040 5071737
	TO6100 SALINCAK ALT SOL	Ağırlık : 8,100 kg / 17.857 lb Malzeme Türü : Sac Metal	4334039595, 4806934040 5071736
	TO11040 SALINCAK VE DENG KOLU BURCU ÖN ÜST SOL VE SAĞ	Şasi (Ön / Arka) : ÖN Yön : Üst Sol Ve Sağ Ağırlık : 0.25 kg / 0.551 lb	486320K040, 48632-0K040 48632-34010

TUNDRA
2007 - 2017

Resim	Ürün Kodu ve Açıklaması	Detay	OEM
	TO1032 ROTİL ÖN ÜST SAĞ - SOL Ø15,8	Ağırlık : 0,485 kg / 1.069 lb Konik Ölçüsü : Ø15,8 Aşık Diş Çapı : M14X1,5 Rotil Gövde Çapı : Ø46,3	48630-60010*
	TO1048 ROTİL ALT SOL VE SAĞ	Ağırlık : 0,62 kg / 1.367 lb	4806809100*, 4806809100-P 4806860030, 4806909090* 4806909090-P, 4806960030 Part of 4806809100, Part of 4806909090
	TO2074 ROTBAŞI SAĞ	Ağırlık : 1,18 kg / 2.601 lb Uzunluk : 85 mm / 3.35 inch	4504609560

* Bu sayfada ve katalogdaki tüm araçların adları, markaları, modelleri, sembolleri, logoları, orijinal numaraları (oe) ve diğer üçüncü parti numaraları sadece referans amaçlı kullanılmaktadır.

TUNDRA
2007 - 2017

Resim	Ürün Kodu ve Açıklaması	Detay	OEM
	TO2075 ROTBAŞI SOL	Ağırlık : 1,18 kg / 2.601 lb Uzunluk : 85 mm / 3.35 inch	4504709260
	TO3036 ROTMİLİ SOL VE SAĞ 233	Ağırlık : 1,470 kg / 3.241 lb Uzunluk : 233 mm / 9.17 inch	074550309240, 455030C020 455030C030, 74550309240
	TO4063 Z ROT ÖN SAĞ	Ağırlık : 0,492 kg / 1.085 lb Uzunluk : 85 mm / 3.35 inch	488200C010
	TO4064 Z ROT ÖN SOL	Ağırlık : 0,492 kg / 1.085 lb Uzunluk : 85 mm / 3.35 inch	488100C010
	TO6087 SALINCAK ÖN SAĞ ALT	Ağırlık : 3,495 kg / 7.705 lb Malzeme Türü : Sac Metal	48610-0C010, 48610-0C011
	TO6088 SALINCAK ÖN SOL ALT	Ağırlık : 3,495 kg / 7.705 lb Malzeme Türü : Sac Metal	48630-0C010, 48630-0C011
	TO6105 SALINCAK ALT SAĞ	Ağırlık : 11,959 kg / 26.365 lb Malzeme Türü : Sac Metal	4806809100, 480680C020
	TO6106 SALINCAK ALT SOL TO6105	Ağırlık : 11,959 kg / 26.365 lb Malzeme Türü : Sac Metal	4806909090, 480690C020









URBAN CRUISER
P1
2007 - 2014

Resim	Ürün Kodu ve Açıklaması	Detay	OEM
	TO4010 Z ROT ÖN SAĞ - SOL METAL RZ4338	Ağırlık : 0,437 kg / 0.963 lb Malzeme Türü : Metal Uzunluk : 360 mm / 14.17 inch Aşık Dış Çapı : M12X1,25	488200D010, 48820-0D010 48820-0D020, 4882052030 48820-52030

VANGUARD
A3
2005 -








Resim	Ürün Kodu ve Açıklaması	Detay	OEM
	TO12015 VİRAJ DEMİR LASTİĞİ SOL VE SAĞ RUBBER	Şasi (Ön / Arka) : ARKA Yön : Sol Ve Sağ Ağırlık : 0.042 kg / 0.093 lb Malzeme Türü : Rubber	48818-42010
	TO12015K VİRAJ DEMİR LASTİĞİ SOL VE SAĞ RUBBER	Şasi (Ön / Arka) : ARKA Yön : Sol Ve Sağ Ağırlık : 0.084 kg / 0.185 lb Malzeme Türü : Rubber Not : VİRAJ DEMİR LASTIĞI ARKA İKİLİ	48818-42010

VENZA
2021 -


Resim	Ürün Kodu ve Açıklaması	Detay	OEM
	TO1034 ROTİL ALT	Ağırlık : 0,675 kg / 1.488 lb	43330-09A80
	TO1035 ROTİL ALT	Ağırlık : 0,685 kg / 1.510 lb	43330-09A90, 43330-49225 43330-49235
	TO4102 Z ROT ARKA	Ağırlık : 0,425 kg / 0.937 lb Uzunluk : 174 mm / 6.85 inch	48830-0R030
	TO4103 Z ROT ÖN METAL	Ağırlık : 0,467 kg / 1.030 lb Malzeme Türü : Metal Uzunluk : 134 mm / 5.28 inch	48820-0R050, 48820-33100
	TO6147 SALINCAK VE DENGE KOLU ÖN ALT SAĞ SAC LEVHA	Ağırlık : 5,185 kg / 11.431 lb Malzeme Türü : Sac Metal	48068-42070
	TO6147J SALINCAK VE DENGE KOLU ÖN ALT SAĞ SAC LEVHA	Ağırlık : 4,445 kg / 9.800 lb Malzeme Türü : Sac Metal	48068-42070*
	TO6148 SALINCAK VE DENGE KOLU ÖN ALT SOL SAC LEVHA	Ağırlık : 5,185 kg / 11.431 lb Malzeme Türü : Sac Metal	48069-42070
	TO6148J SALINCAK VE DENGE KOLU ÖN ALT SOL SAC LEVHA	Ağırlık : 4,445 kg / 9.800 lb Malzeme Türü : Sac Metal	48069-42070*

* Bu sayfada ve katalogdaki tüm araçların adları, markaları, modelleri, sembolleri, logoları, orjinal numaraları (oe) ve diğer üçüncü parti numaraları sadece referans amaçlı kullanılmaktadır.

VENZA
2021 -











Resim	Ürün Kodu ve Açıklaması	Detay	OEM
	TO6149 SALINCAK VE DENGİ KOLU ÖN ALT SAĞ SAC LEVHA	Ağırlık : 5,210 kg / 11.486 lb Malzeme Türü : Sac Metal	48068-0R050
	TO6150 SALINCAK VE DENGİ KOLU ÖN ALT SOL SAC LEVHA	Ağırlık : 5,210 kg / 11.486 lb Malzeme Türü : Sac Metal	48069-0R050
	TO9060 SALINCAK VE DENGİ KOLU ARKA ÜST SAĞ SAC LEVHA	Ağırlık : 1,155 kg / 2.546 lb Malzeme Türü : Sac Metal	48770-0R020, 48770-42050
	TO9061 SALINCAK VE DENGİ KOLU ARKA ÜST SOL SAC LEVHA	Ağırlık : 1,155 kg / 2.546 lb Malzeme Türü : Sac Metal	48790-0R020, 48790-42030
	TO11045 SALINCAK VE DENGİ KOLU BURCU ARKA ÜST SOL VE SAĞ	Şasi (Ön / Arka) : ARKA Yön : Üst Sol Ve Sağ Ağırlık : 0,194 kg / 0.428 lb	PART OF 48770-F4010, PART OF 48790-F4010
	TO11072 SALINCAK VE DENGİ KOLU BURCU ÖN ALT İÇ	Şasi (Ön / Arka) : ÖN Yön : Alt İç Ağırlık : 0,435 kg / 0.959 lb	48068-42070*, 48069-42070*
	TO11073 SALINCAK VE DENGİ KOLU BURCU ÖN ALT DIŞ	Şasi (Ön / Arka) : ÖN Yön : Alt Dış Ağırlık : 0,535 kg / 1.179 lb	48068-42070*, 48069-42070*

VENZA
V1
2009 - 2015

Resim	Ürün Kodu ve Açıklaması	Detay	OEM
	TO1045 ROTİL SAĞ	Ağırlık : 1,02 kg / 2.249 lb Konik Ölçüsü : Ø17,80 Aşık Dış Çapı : M14X1,5	4333009780, 43330-09780 4333049165
	TO1046 ROTİL SOL	Ağırlık : 1,02 kg / 2.249 lb Konik Ölçüsü : Ø17,80 Aşık Dış Çapı : M14X1,5	4334009140, 43340-09140 4334049035
	TO2076 ROTBAŞI SAĞ	Ağırlık : 0,89 kg / 1.962 lb Uzunluk : 211 mm / 8.31 inch Gövde Dış Çapı : M14X1,5 Aşık Dış Çapı : M12X1,5 Aşık Konik Çapı : Ø14,90	4546009180, 4546009190 4546049055




* Bu sayfada ve katalogdaki tüm araçların adları, markaları, modelleri, sembolleri, logoları, orijinal numaraları (oe) ve diğer üçüncü parti numaraları sadece referans amaçlı kullanılmaktadır.

VENZA
V1
2009 - 2015

Resim	Ürün Kodu ve Açıklaması	Detay	OEM
	TO2077 ROTBAŞI SOL	Ağırlık : 0,89 kg / 1.962 lb Uzunluk : 211 mm / 8.31 inch Gövde Diş Çapı : M14X1,5 Aşık Diş Çapı : M12X1,5 Aşık Konik Çapı : Ø14,90	4547009020, 4547009110 4547049025
	TO3041 ROTMİLİ SOL VE SAĞ 257	Ağırlık : 0,650 kg / 1.433 lb Uzunluk : 257 mm / 10.12 inch	45510-0E030, 45510-0E040 45510-0E042, 45510-0E070 45510-0T010
	TO4005 Z ROT ÖN L0260	Ağırlık : 0,379 kg / 0.836 lb Uzunluk : 260 mm / 10.24 inch Aşık Diş Çapı : M12X1,25	48820-06040, 48820-28050
	TO6079 SALINCAK ÖN ALT SAĞ	Ağırlık : 4,6 kg / 10.141 lb Malzeme Türü : Sac Metal	480680T011
	TO6079J SALINCAK ÖN ALT SAĞ	Ağırlık : 3.82 kg / 8.422 lb Malzeme Türü : Sac Metal	48068-0T011
	TO6080 SALINCAK ÖN ALT SOL	Ağırlık : 4,6 kg / 10.141 lb Malzeme Türü : Sac Metal	480690T011
	TO6080J SALINCAK ÖN ALT SOL	Ağırlık : 3.82 kg / 8.422 lb Malzeme Türü : Sac Metal	48069-0T011
	TO9030 SALINCAK ÖNDEN	Ağırlık : 1,140 kg / 2.513 lb Malzeme Türü : Çelik Boru	48710-48070
	TO9038 SALINCAK ALT ARKADAN	Ağırlık : 1,135 kg / 2.502 lb Malzeme Türü : Çelik Boru	48730-48160
	TO9043 SALINCAK ÖNDEN	Ağırlık : 1,745 kg / 3.847 lb Malzeme Türü : Çelik Boru	48710-48060
	TO9045 SALINCAK ALT	Ağırlık : 1,125 kg / 2.480 lb Malzeme Türü : Çelik Boru	48710-48070, 48780-48070 48780-48100

* Bu sayfada ve katalogdaki tüm araçların adları, markaları, modelleri, sembolleri, logoları, orijinal numaraları (oe) ve diğer üçüncü parti numaraları sadece referans amaçlı kullanılmaktadır.

VENZA V1 2009 - 2015

Resim	Ürün Kodu ve Açıklaması	Detay	OEM
	TO11050 SALINCAK VE DENGE KOLU BURCU ARKA ÖNDEN	Şasi (Ön / Arka) : ARKA Yön : Önden Ağırlık : 0,170 kg / 0.375 lb	48710-48070*
	TO12018 MOTOR TAKOZU ÖN SOL	Şasi (Ön / Arka) : ÖN Yön : Sol Ağırlık : 2,105 kg / 4.641 lb	12372-0H090, 12372-0H100 12372-0P010, 12372-0V020 12372-28200, 12372-31010 12372-36040
	TO12024 MOTOR TAKOZU ÖN	Şasi (Ön / Arka) : ÖN	12361-0H110, 12361-28220 12361-28221, 12361-36080

WINDOM 1991 - 1996

Resim	Ürün Kodu ve Açıklaması	Detay	OEM
	TO9006 SALINCAK ALT SOL VE SAĞ	Ağırlık : 1.005 kg / 2.216 lb Malzeme Türü : Çelik Boru	48730-12010, 48780-12010 48780-12020, 48780-12080

WISH MPV E1 2003 - 2009








Resim	Ürün Kodu ve Açıklaması	Detay	OEM
	TO4026 Z ROT ÖN SAĞ-SOL METAL 285 RE3927	Ağırlık : 0,388 kg / 0.855 lb Malzeme Türü : Metal Uzunluk : 285 mm / 11.22 inch Aşık Dış Çapı : M12X1,25	4882002030, 48820-02030 4882002040, 48820-02040 4882047010, 48820-47010
	TO12016 TORSİYON BURCU ARKA SOL VE SAĞ	Şasi (Ön / Arka) : ARKA Yön : Sol Ve Sağ Ağırlık : 0.59 kg / 1.301 lb	4872502230, 48725-02230 4872512580, 48725-12580

WISH MPV E2 2009 - 2017




Resim	Ürün Kodu ve Açıklaması	Detay	OEM
	TO1014 ROTİL ALT SOL VE SAĞ Ø15,2 RE3541	Ağırlık : 0,777 kg / 1.713 lb Konik Ölçüsü : Ø15,2 Bağlantı Delik Çapı : Ø12 / M12X1,25 Aşık Dış Çapı : M14X1,5	4333009070, 4333009090 43330-09090, 4333009230 43330-09230, 43330-09360 4333019115, 43330-19115 4333019185, 43330-49185
	TO1049 ROTİL ÖN ALT SAĞ - SOL Ø15	Ağırlık : 790 kg / 1741.652 lb Konik Ölçüsü : Ø15 Aşık Dış Çapı : M14X1,5	4333049055

* Bu sayfada ve katalogdaki tüm araçların adları, markaları, modelleri, sembolleri, logoları, orijinal numaraları (oe) ve diğer üçüncü parti numaraları sadece referans amaçlı kullanılmaktadır.

WISH
MPV E2
2009 - 2017











Resim	Ürün Kodu ve Açıklaması	Detay	OEM
	TO4026 Z ROT ÖN SAĞ-SOL METAL 285 RE3927	Ağırlık : 0,388 kg / 0.855 lb Malzeme Türü : Metal Uzunluk : 285 mm / 11.22 inch Aşık Diş Çapı : M12X1,25	4882002030, 48820-02030 4882002040, 48820-02040 4882047010, 48820-47010
	TO6101 SALINCAK ALT SAĞ	Ağırlık : 3.966 kg / 8.744 lb Malzeme Türü : Sac Metal	4806802021, 4806802190
	TO6101J SALINCAK ALT SAĞ	Ağırlık : 3.256 kg / 7.178 lb Malzeme Türü : Sac Metal	4806802021, 4806802190
	TO6102 SALINCAK ALT SOL	Ağırlık : 3.966 kg / 8.744 lb Malzeme Türü : Sac Metal	4806902021, 4806902190
	TO6102J SALINCAK ALT SOL	Ağırlık : 3.256 kg / 7.178 lb Malzeme Türü : Sac Metal	4806902021, 4806902190
	TO11021 SALINCAK VE DENGE KOLU BURCU ÖN SOL VE SAĞ B53122	Şasi (Ön / Arka) : ÖN Yön : Sol Ve Sağ Ağırlık : 0,351 kg / 0.774 lb	48655-02050
	TO11022 SALINCAK VE DENGE KOLU BURCU ORTA SOL VE SAĞ B53121	Yön : Orta Sol Ve Sağ Ağırlık : 0,153 kg / 0.337 lb	48068 05070*, 4806802080

YARIS
P1
1999 - 2005

Resim	Ürün Kodu ve Açıklaması	Detay	OEM
	TO1009 ROTİL ALT SOL VE SAĞ Ø13,5 RE3414	Ağırlık : 0,282 kg / 0.622 lb Konik Ölçüsü : Ø13,5 Aşık Diş Çapı : M12X1,25 Rotil Gövde Çapı : Ø36,7	43308-59035, 4330859095 43308-59095, 43308-9035
	TO2011 ROTBAŞI ÖN SAĞ RE3339	Ağırlık : 0,625 kg / 1.378 lb Uzunluk : 168,5 mm / 6.63 inch Gövde Diş Çapı : M12X1,25 Aşık Diş Çapı : M12X1,25 Aşık Konik Çapı : Ø12,8	45046-59025, 4504659026 45046-59026, 45046-59045
	TO2012 ROTBAŞI ÖN SOL RE3338	Ağırlık : 0,634 kg / 1.398 lb Uzunluk : 168,5 mm / 6.63 inch Gövde Diş Çapı : M12X1,25 Aşık Diş Çapı : M12X1,25 Aşık Konik Çapı : Ø12,8	45047-59025, 4504759026 45047-59026, 45047-59035

* Bu sayfada ve katalogdaki tüm araçların adları, markaları, modelleri, sembolleri, logoları, orjinal numaraları (oe) ve diğer üçüncü parti numaraları sadece referans amaçlı kullanılmaktadır.

YARIS
P1
1999 - 2005

Resim	Ürün Kodu ve Açıklaması	Detay	OEM
	TO3010 ROTMİLİ M14X1,5 L= 340 MM	Ağırlık : 0,743 kg / 1.638 lb Uzunluk : 339.5 mm / 13.37 inch	45503-52030
	TO3049 ROTMİLİ ÖN	Ağırlık : 0,440 kg / 0.970 lb Uzunluk : 263 mm / 10.35 inch	45503-0D030
	TO3837 ROTMİLİ SAĞ-SOL RE3837	Ağırlık : 0,465 kg / 1.025 lb Uzunluk : 240 mm / 9.45 inch Gövde Diş Çapı : M14X1,5 Aşık Diş Çapı : M12X1,25	4550352010, 45503-52010 4550359045
	TO4054 Z ROT	Ağırlık : 0,108 kg / 0.238 lb Uzunluk : 98 mm / 3.86 inch	48817-52010, 48819-52010 90948-02178, 90948-02179 94182-10800
	TO6007 SALINCAK ÖN SOL RE4020	Ağırlık : 2,564 kg / 5.653 lb Malzeme Türü : Sac Metal	48069-59035
	TO6008 SALINCAK ÖN SAĞ RE4019	Ağırlık : 2,582 kg / 5.692 lb Malzeme Türü : Sac Metal	48068-59035
	TO6059 SALINCAK ÖN SAĞ	Ağırlık : 2,582 kg / 5.692 lb Malzeme Türü : Sac Metal	48068-59055
	TO6060 SALINCAK ÖN SOL	Ağırlık : 2,564 kg / 5.653 lb Malzeme Türü : Sac Metal	48069-59055
	TO11016 SALINCAK VE DENGİ KOLU BURCU ORTA SOL VE SAĞ B53116	Yön : Orta Sol Ve Sağ Ağırlık : 0,132 kg / 0.291 lb	48068-59035, 48069-59035
	TO11017 SALINCAK VE DENGİ KOLU BURCU ÖN SOL VE SAĞ B53117	Şasi (Ön / Arka) : ÖN Yön : Sol Ve Sağ Ağırlık : 0,283 kg / 0.624 lb	48068-59035, 48069-035
	TO11070 Z-ROT BURCU ÖN	Şasi (Ön / Arka) : ÖN Z Rot 1 : TO4054	48817-52010, 48819-52010 90948-02178, 90948-02179 94182-10800

* Bu sayfada ve katalogdaki tüm araçların adları, markaları, modelleri, sembolleri, logoları, orijinal numaraları (oe) ve diğer üçüncü parti numaraları sadece referans amaçlı kullanılmaktadır.

YARIS
P1
1999 - 2005





Resim	Ürün Kodu ve Açıklaması	Detay	OEM
	TO11070K Z-ROT BURCU ÖN	Şasi (Ön / Arka) : ÖN Z Rot 1 : TO4054	48817-52010, 48819-52010 90948-02178, 90948-02179 94182-10800
	TO13001 DİREKSİYON KÖRÜĞÜ ÖN	Ağırlık : 0,060 kg / 0.132 lb	45535-09130, 45535-09240

YARIS
P13
2010 - 2014







Resim	Ürün Kodu ve Açıklaması	Detay	OEM
	TO1009 ROTİL ALT SOL VE SAĞ Ø13,5 RE3414	Ağırlık : 0,282 kg / 0.622 lb Konik Ölçüsü : Ø13,5 Aşık Diş Çapı : M12X1,25 Rotil Gövde Çapı : Ø36,7	43308-59035, 4330859095 43308-59095, 43308-9035
	TO2013 ROTBAŞI SAĞ RE3359	Ağırlık : 0,689 kg / 1.519 lb Uzunluk : 168,5 mm / 6.63 inch Gövde Diş Çapı : M14X1,5 Aşık Diş Çapı : M12X1,25 Aşık Konik Çapı : Ø12,6	4504609480, 45046-09480
	TO2014 ROTBAŞI SOL RE3360	Ağırlık : 0,689 kg / 1.519 lb Uzunluk : 168,5 mm / 6.63 inch Gövde Diş Çapı : M14X1,5 Aşık Diş Çapı : M12X1,25 Aşık Konik Çapı : Ø12,6	4504709220, 45047-09480
	TO4010 Z ROT ÖN SAĞ - SOL METAL RZ4338	Ağırlık : 0,437 kg / 0.963 lb Malzeme Türü : Metal Uzunluk : 360 mm / 14.17 inch Aşık Diş Çapı : M12X1,25	488200D010, 48820-0D010 48820-0D020, 4882052030 48820-52030
	TO6043 SALINCAK ÖN SAĞ	Ağırlık : 3,33 kg / 7.341 lb Malzeme Türü : Sac Metal	48068-09040, 48068-09041 48068-59095, 48068-59135 48068-59145
	TO6044 SALINCAK ÖN SOL	Ağırlık : 3,33 kg / 7.341 lb Malzeme Türü : Sac Metal	48069-09040, 48069-09041 48069-59095, 48069-59135 48069-59145
	TO11026 SALINCAK VE DENGE KOLU BURCU SOL VE SAĞ	Yön : Sol Ve Sağ Ağırlık : 0,085 kg / 0.187 lb	
	TO11027 SALINCAK VE DENGE KOLU BURCU SOL VE SAĞ	Yön : Sol Ve Sağ Ağırlık : 0,299 kg / 0.659 lb Not : ARKA	

* Bu sayfada ve katalogdaki tüm araçların adları, markaları, modelleri, sembolleri, logoları, orijinal numaraları (oe) ve diğer üçüncü parti numaraları sadece referans amaçlı kullanılmaktadır.

YARIS
P13
2010 - 2014

Resim	Ürün Kodu ve Açıklaması	Detay	OEM
	HN12106 AMORTİSÖR TAKOZU ÖN RULMAN	Şasi (Ön / Arka) : ÖN Ağırlık : 0,600 kg / 1.323 lb Not : RULMAN	41741-58J00, 48619-0D010 48619-0D011, 48619-0H010 5035.57, 5036.57 51726-SAA-003, 51726-SAA-013
	HN12106K AMORTİSÖR TAKOZU ÖN RULMAN KİTİ	Şasi (Ön / Arka) : ÖN Ağırlık : 1,200 kg / 2.646 lb Not : RULMAN KİTİ	41741-58J00, 48619-0D010 48619-0D011, 48619-0H010 5035.57, 5036.57 51726-SAA-003, 51726-SAA-013
	TO12039 MOTOR TAKOZU ÖN SAĞ	Şasi (Ön / Arka) : ÖN Yön : Sağ Ağırlık : 2,115 kg / 4.663 lb	12305-21200
	TO13001 DİREKSİYON KÖRÜĞÜ ÖN	Ağırlık : 0,060 kg / 0.132 lb	45535-09130, 45535-09240

YARIS
P13 1ST FACELIFT
2014 - 2017

Resim	Ürün Kodu ve Açıklaması	Detay	OEM
	TO1009 ROTİL ALT SOL VE SAĞ Ø13,5 RE3414	Ağırlık : 0,282 kg / 0.622 lb Konik Ölçüsü : Ø13,5 Aşık Dış Çapı : M12X1,25 Rotil Gövde Çapı : Ø36,7	43308-59035, 4330859095 43308-59095, 43308-9035
	TO2013 ROTBAŞI SAĞ RE3359	Ağırlık : 0,689 kg / 1.519 lb Uzunluk : 168,5 mm / 6.63 inch Gövde Dış Çapı : M14X1,5 Aşık Dış Çapı : M12X1,25 Aşık Konik Çapı : Ø12,6	4504609480, 45046-09480
	TO2014 ROTBAŞI SOL RE3360	Ağırlık : 0,689 kg / 1.519 lb Uzunluk : 168,5 mm / 6.63 inch Gövde Dış Çapı : M14X1,5 Aşık Dış Çapı : M12X1,25 Aşık Konik Çapı : Ø12,6	4504709220, 45047-09480
	TO4010 Z ROT ÖN SAĞ - SOL METAL RZ4338	Ağırlık : 0,437 kg / 0.963 lb Malzeme Türü : Metal Uzunluk : 360 mm / 14.17 inch Aşık Dış Çapı : M12X1,25	488200D010, 48820-0D010 48820-0D020, 4882052030 48820-52030
	TO6043 SALINCAK ÖN SAĞ	Ağırlık : 3,33 kg / 7.341 lb Malzeme Türü : Sac Metal	48068-09040, 48068-09041 48068-59095, 48068-59135 48068-59145
	TO6044 SALINCAK ÖN SOL	Ağırlık : 3,33 kg / 7.341 lb Malzeme Türü : Sac Metal	48069-09040, 48069-09041 48069-59095, 48069-59135 48069-59145

* Bu sayfada ve katalogdaki tüm araçların adları, markaları, modelleri, sembolleri, logoları, orijinal numaraları (oe) ve diğer üçüncü parti numaraları sadece referans amaçlı kullanılmaktadır.

YARIS
P13 1ST FACELIFT
2014 - 2017

Resim	Ürün Kodu ve Açıklaması	Detay	OEM
	TO6129 SALINCAK ALT SAĞ	Ağırlık : 3,395 kg / 7.485 lb Malzeme Türü : Sac Metal	4806809230, 4806809240
	TO6130 SALINCAK ALT SOL	Ağırlık : 3,395 kg / 7.485 lb Malzeme Türü : Sac Metal	4806909230, 4806909240
	TO11026 SALINCAK VE DENGE KOLU BURCU SOL VE SAĞ	Yön : Sol Ve Sağ Ağırlık : 0,085 kg / 0.187 lb	
	TO11027 SALINCAK VE DENGE KOLU BURCU SOL VE SAĞ	Yön : Sol Ve Sağ Ağırlık : 0,299 kg / 0.659 lb Not : ARKA	

YARIS
P13 2ND FACELIFT
2017 - 2020

Resim	Ürün Kodu ve Açıklaması	Detay	OEM
	TO1009 ROTİL ALT SOL VE SAĞ Ø13,5 RE3414	Ağırlık : 0,282 kg / 0.622 lb Konik Ölçüsü : Ø13,5 Aşık Diş Çapı : M12X1,25 Rotil Gövde Çapı : Ø36,7	43308-59035, 4330859095 43308-59095, 43308-9035
	TO2013 ROTBAŞI SAĞ RE3359	Ağırlık : 0,689 kg / 1.519 lb Uzunluk : 168,5 mm / 6.63 inch Gövde Diş Çapı : M14X1,5 Aşık Diş Çapı : M12X1,25 Aşık Konik Çapı : Ø12,6	4504609480, 45046-09480
	TO2014 ROTBAŞI SOL RE3360	Ağırlık : 0,689 kg / 1.519 lb Uzunluk : 168,5 mm / 6.63 inch Gövde Diş Çapı : M14X1,5 Aşık Diş Çapı : M12X1,25 Aşık Konik Çapı : Ø12,6	4504709220, 45047-09480
	TO4010 Z ROT ÖN SAĞ - SOL METAL RZ4338	Ağırlık : 0,437 kg / 0.963 lb Malzeme Türü : Metal Uzunluk : 360 mm / 14.17 inch Aşık Diş Çapı : M12X1,25	488200D010, 48820-0D010 48820-0D020, 4882052030 48820-52030
	TO6043 SALINCAK ÖN SAĞ	Ağırlık : 3,33 kg / 7.341 lb Malzeme Türü : Sac Metal	48068-09040, 48068-09041 48068-59095, 48068-59135 48068-59145
	TO6044 SALINCAK ÖN SOL	Ağırlık : 3,33 kg / 7.341 lb Malzeme Türü : Sac Metal	48069-09040, 48069-09041 48069-59095, 48069-59135 48069-59145

* Bu sayfada ve katalogdaki tüm araçların adları, markaları, modelleri, sembolleri, logoları, orijinal numaraları (oe) ve diğer üçüncü parti numaraları sadece referans amaçlı kullanılmaktadır.

YARIS
P13 2ND FACELIFT
2017 - 2020

Resim	Ürün Kodu ve Açıklaması	Detay	OEM
	TO6129 SALINCAK ALT SAĞ	Ağırlık : 3,395 kg / 7.485 lb Malzeme Türü : Sac Metal	4806809230, 4806809240
	TO6130 SALINCAK ALT SOL	Ağırlık : 3,395 kg / 7.485 lb Malzeme Türü : Sac Metal	4806909230, 4806909240
	TO11026 SALINCAK VE DENGE KOLU BURCU SOL VE SAĞ	Yön : Sol Ve Sağ Ağırlık : 0,085 kg / 0.187 lb	
	TO11027 SALINCAK VE DENGE KOLU BURCU SOL VE SAĞ	Yön : Sol Ve Sağ Ağırlık : 0,299 kg / 0.659 lb Not : ARKA	
	HN12106 AMORTİSÖR TAKOZU ÖN RULMAN	Şasi (Ön / Arka) : ÖN Ağırlık : 0,600 kg / 1.323 lb Not : RULMAN	41741-58J00, 48619-0D010 48619-0D011, 48619-0H010 5035.57, 5036.57 51726-SAA-003, 51726-SAA-013
	HN12106K AMORTİSÖR TAKOZU ÖN RULMAN KİTİ	Şasi (Ön / Arka) : ÖN Ağırlık : 1,200 kg / 2.646 lb Not : RULMAN KİTİ	41741-58J00, 48619-0D010 48619-0D011, 48619-0H010 5035.57, 5036.57 51726-SAA-003, 51726-SAA-013
	TO13001 DİREKSİYON KÖRÜĞÜ ÖN	Ağırlık : 0,060 kg / 0.132 lb	45535-09130, 45535-09240

YARIS
P21
2021 -

Resim	Ürün Kodu ve Açıklaması	Detay	OEM
	TO2110 ROTBAŞI SAĞ 207	Ağırlık : 0,605 kg / 1.334 lb Uzunluk : 207 mm / 8.15 inch	45046-WB002
	TO2111 ROTBAŞI SOL 207	Ağırlık : 0,605 kg / 1.334 lb Uzunluk : 207 mm / 8.15 inch	45047-WB002
	TO4104 Z ROT ÖN METAL	Ağırlık : 0,320 kg / 0.705 lb Malzeme Türü : Metal Uzunluk : 287 mm / 11.30 inch	48820-WB002




* Bu sayfada ve katalogdaki tüm araçların adları, markaları, modelleri, sembolleri, logoları, orjinal numaraları (oe) ve diğer üçüncü parti numaraları sadece referans amaçlı kullanılmaktadır.

YARIS
P9
2005 - 2010








Resim	Ürün Kodu ve Açıklaması	Detay	OEM
	TO1009 ROTİL ALT SOL VE SAĞ Ø13,5 RE3414	Ağırlık : 0,282 kg / 0.622 lb Konik Ölçüsü : Ø13,5 Aşık Diş Çapı : M12X1,25 Rotil Gövde Çapı : Ø36,7	43308-59035, 4330859095 43308-59095, 43308-9035
	TO2013 ROTBAŞI SAĞ RE3359	Ağırlık : 0,689 kg / 1.519 lb Uzunluk : 168,5 mm / 6.63 inch Gövde Diş Çapı : M14X1,5 Aşık Diş Çapı : M12X1,25 Aşık Konik Çapı : Ø12,6	4504609480, 45046-09480
	TO2014 ROTBAŞI SOL RE3360	Ağırlık : 0,689 kg / 1.519 lb Uzunluk : 168,5 mm / 6.63 inch Gövde Diş Çapı : M14X1,5 Aşık Diş Çapı : M12X1,25 Aşık Konik Çapı : Ø12,6	4504709220, 45047-09480
	TO3848 ROTMİLİ ÖN SAĞ - SOL 239	Ağırlık : 0,513 kg / 1.131 lb Uzunluk : 239 mm / 9.41 inch Gövde Diş Çapı : M14X1,5 Aşık Diş Çapı : M14X1,5	455030D080, 45503-0D080 4550352070, 45503-52070 4551052140, 45510-52140
	TO4010 Z ROT ÖN SAĞ - SOL METAL RZ4338	Ağırlık : 0,437 kg / 0.963 lb Malzeme Türü : Metal Uzunluk : 360 mm / 14.17 inch Aşık Diş Çapı : M12X1,25	488200D010, 48820-0D010 48820-0D020, 4882052030 48820-52030
	TO6043 SALINCAK ÖN SAĞ	Ağırlık : 3,33 kg / 7.341 lb Malzeme Türü : Sac Metal	48068-09040, 48068-09041 48068-59095, 48068-59135 48068-59145
	TO6044 SALINCAK ÖN SOL	Ağırlık : 3,33 kg / 7.341 lb Malzeme Türü : Sac Metal	48069-09040, 48069-09041 48069-59095, 48069-59135 48069-59145
	TO11026 SALINCAK VE DENGE KOLU BURCU SOL VE SAĞ	Yön : Sol Ve Sağ Ağırlık : 0,085 kg / 0.187 lb	
	TO11027 SALINCAK VE DENGE KOLU BURCU SOL VE SAĞ	Yön : Sol Ve Sağ Ağırlık : 0,299 kg / 0.659 lb Not : ARKA	
	TO12039 MOTOR TAKOZU ÖN SAĞ	Şasi (Ön / Arka) : ÖN Yön : Sağ Ağırlık : 2,115 kg / 4.663 lb	12305-21200
	TO12057 MOTOR TAKOZU ARKA	Şasi (Ön / Arka) : ARKA Ağırlık : 0,725 kg / 1.598 lb	12363-0M020, 12363-21060

* Bu sayfada ve katalogdaki tüm araçların adları, markaları, modelleri, sembolleri, logoları, orjinal numaraları (oe) ve diğer üçüncü parti numaraları sadece referans amaçlı kullanılmaktadır.

YARIS
P9
2005 - 2010




Resim	Ürün Kodu ve Açıklaması	Detay	OEM
	TO13001 DİREKSİYON KÖRÜĞÜ ÖN	Ağırlık : 0,060 kg / 0.132 lb	45535-09130, 45535-09240
	F114009 AKS KÖRÜĞÜ +KELEPÇE+YAĞ. DIŞ	Ağırlık : 0.207 kg / 0.456 lb	46307716
	OP14017 AKS KÖRÜĞÜ +KELEPÇE+YAĞ. DIŞ	Ağırlık : 0.17 kg / 0.375 lb	1603277

YARIS CROSS
XP210
2020 -

Resim	Ürün Kodu ve Açıklaması	Detay	OEM
	TO1061 ROTİL ALT	Ağırlık : 0,635 kg / 1.400 lb	4333009A50
	TO2112 ROTBAŞI SAĞ 187	Ağırlık : 0,395 kg / 0.871 lb Uzunluk : 187 mm / 7.36 inch	45046-09A20, 45046-0D190
	TO2113 ROTBAŞI SOL 187	Ağırlık : 0,395 kg / 0.871 lb Uzunluk : 187 mm / 7.36 inch	45047-09A50, 45047-0D150
	TO4047A Z ROT ÖN METAL	Ağırlık : 0,355 kg / 0.783 lb Malzeme Türü : Metal Uzunluk : 362 mm / 14.25 inch	48820-K0010
	TO6153 SALINCAK VE DENGE KOLU ÖN ALT SAĞ SAC LEVHA	Ağırlık : 3,515 kg / 7.749 lb Malzeme Türü : Sac Metal	48068-K0020
	TO6153J SALINCAK VE DENGE KOLU ÖN ALT SAĞ SAC LEVHA	Ağırlık : 2,765 kg / 6.096 lb Malzeme Türü : Sac Metal	48068-K0020*
	TO6154 SALINCAK VE DENGE KOLU ÖN ALT SOL SAC LEVHA	Ağırlık : 3,515 kg / 7.749 lb Malzeme Türü : Sac Metal	48069-K0020

* Bu sayfada ve katalogdaki tüm araçların adları, markaları, modelleri, sembolleri, logoları, orjinal numaraları (oe) ve diğer üçüncü parti numaraları sadece referans amaçlı kullanılmaktadır.

YARIS CROSS**XP210****2020 -**

Resim	Ürün Kodu ve Açıklaması	Detay	OEM
	TO6154J SALINCAK VE DENGE KOLU ÖN ALT SOL SAC LEVHA	Ağırlık : 2,765 kg / 6.096 lb Malzeme Türü : Sac Metal	48069-K0020*
	TO11048 SALINCAK VE DENGE KOLU BURCU ÖN DIŞ ALT	Şasi (Ön / Arka) : ÖN Yön : Dış Alt Ağırlık : 0,430 kg / 0.948 lb	48068F4010*, 48069F4010*
	TO11074 SALINCAK VE DENGE KOLU BURCU ÖN ALT İÇ	Şasi (Ön / Arka) : ÖN Yön : Alt İç Ağırlık : 0,195 kg / 0.430 lb	48068-K0020*, 48069-K0020*

RIW[®]

NOTLAR

Ürün Kodu	Bilgi Notu
FI14009 AKS KÖRÜĞÜ +KELEPÇE+YAĞ. DIŞ	SET = BELOW, CLAMPING CLIP and MOLYBDENUM GREASE / 1.9JTD
FO4099 Z ROT SOL VE SAĞ	FORD FOCUS : FOR USA MARKET / ISUZU RODEO YEARS ONLY: 1991-1997 / ISUZU TROOPER YEARS ONLY: 1987-1991 / MAZDA PROTEGE YEARS ONLY: 1990-1994
HN12106K AMORTİSÖR TAKOZU ÖN RULMAN KİTİ	2 PIECES IN 1 BOX
JP4016 Z ROT	DODGE CALIBER: 2010 - 2012 / DODGE NEON: 1995 - 1998 / PLYMOUTH NEON: 1995 - 1998 / TOYOTA CRESSIDA: 1978 - 1982
LX1003 ROTİL ALT	AWD
NS14003 AKS KÖRÜĞÜ +KELEPÇE+YAĞ. İÇ	SET = BELOW, CLAMPING CLIP and MOLYBDENUM GREASE / INNER / LAND ROVER FREELANDER: 4X4 / MITSUBISHI SPACE STAR: (10/2002 - 12/2004) / TOYOTA COROLLA: (04/1997 - 02/2000) /
NS14004 AKS KÖRÜĞÜ +KELEPÇE+YAĞ. DIŞ	SET = BELOW, CLAMPING CLIP and MOLYBDENUM GREASE / OUTER / LAND ROVER FREELANDER: 4X4 / MITSUBISHI SPACE STAR: (10/2002 - 12/2004) / TOYOTA COROLLA: (04/1997 - 02/2000)
OP14017 AKS KÖRÜĞÜ +KELEPÇE+YAĞ. DIŞ	SET = BELOW, CLAMPING CLIP and MOLYBDENUM GREASE / OUTER
OP14018 AKS KÖRÜĞÜ +KELEPÇE+YAĞ. İÇ	SET = BELOW, CLAMPING CLIP and MOLYBDENUM GREASE / INNER
SU12004 AMORTİSÖR TAKOZU ÖN	WITHOUT BEARING
TO1005 ROTİL ÖN ALT SAĞ - SOL Ø17,5	LEXUS RX (300) YEARS ONLY: 1999-2003
TO1017 ROTİL ÖN ÜST SAĞ - SOL Ø15 RE3537	YEAR: 1989-1997
TO1018 ROTİL ALT SOL VE SAĞ Ø19,8 RE3527	YEAR: 1989-->
TO1019 ROTİL SAĞ-SOL ALT RE3533	YEAR: 1987-1989
TO1020 ROTİL SAĞ-SOL ÜST RE3524	ONLY: HIACE (II) / YEAR: 1982-1989
TO1021 ROTİL SAĞ-SOL ALT RE3525	ONLY: HIACE (II) - (III) / YEAR: 1982-1995 / 4X2
TO1022 ROTİL SAĞ-SOL ÜST RE3543	ONLY: HIACE (III) / YEAR: 1989-1995

Ürün Kodu	Bilgi Notu
TO1023 ROTİL ÜST	YEAR: 1997-->
TO1034 ROTİL ALT	FWD / FOR LE MODEL / USA BUILT
TO1034 ROTİL ALT	FWD / FOR LE MODEL / USA BUILT
TO1035 ROTİL ALT	JAPAN BUILT
TO1036 ROTİL ALT	JAPAN BUILT
TO1039 ROTİL ALT	USA MARKET
TO1049 ROTİL ÖN ALT SAĞ - SOL Ø15	FOR USA MARKET
TO1055 ROTİL ALT SOL VE SAĞ	BALL JOINT FRONT LOWER
TO1056 ROTİL ÖN ALT	HILUX YEAR ONLY: 1989-2005
TO1059 ROTİL ÜST SAĞ	RWD
TO1060 ROTİL ÜST SOL	RWD
TO1062 ROTİL ALT SAĞ	4WD / SEQUOIA AND TUNDRA YEAR ONLY: 2003
TO1063 ROTİL ALT SOL	4WD / SEQUOIA AND TUNDRA YEAR ONLY: 2003
TO1064 ROTİL ÜST SAĞ	RWD
TO1065 ROTİL ÜST SOL	RWD
TO1067 ROTİL ALT SAĞ	ONLY FOR PRE-RUNNER
TO1068 ROTİL ALT SOL	ONLY FOR PRE-RUNNER

Ürün Kodu	Bilgi Notu
TO11013 SALINCAK VE DENGE KOLU BURCU SOL VE SAĞ	ONLY: HIACE (II) - (III) / YEAR:1989-1995
TO11044K SALINCAK VE DENGE KOLU BURCU ÖN ALT SOL VE SAĞ	2 Pieces in 1 Box
TO11050 SALINCAK VE DENGE KOLU BURCU ARKA ÖNDEN	FOR 4X4
TO11053 SALINCAK VE DENGE KOLU BURCU ARKA ALT	FOR FWD
TO11056K Z-ROT BURCU ARKA	2 PIECES IN 1 BOX
TO11057K Z-ROT BURCU ARKA	2 PIECES IN 1 BOX
TO11058K Z-ROT BURCU ARKA	2 PIECES IN 1 BOX
TO11063 SALINCAK VE DENGE KOLU BURCU ARKA	LEXUS GX 2001-2009 : 470 MODEL ONLY / LEXUS GX 2010 - : 460 MODEL ONLY
TO11064 SALINCAK VE DENGE KOLU BURCU ARKA ÜST	LEXUS LX : 470 MODEL ONLY
TO11065 SALINCAK VE DENGE KOLU BURCU ARKA ALT	LEXUS LX : 570 MODEL ONLY
TO11070K Z-ROT BURCU ÖN	2 PIECES IN 1 BOX
TO12005K VİRAJ DEMİR LASTİĞİ SOL VE SAĞ RUBBER	2 PCS
TO12006K VİRAJ DEMİR LASTİĞİ SOL VE SAĞ RUBBER	2 PCS
TO12013K DİREKSİYON TAKOZU ÖN SOL VE SAĞ RUBBER	RIGHT AND LEFT KIT
TO12015 VİRAJ DEMİR LASTİĞİ SOL VE SAĞ RUBBER	D=Ø22mm
TO12016 TORSİYON BURCU ARKA SOL VE SAĞ	TOYOTA WISH: 2002 - 2004
TO12017K VİRAJ DEMİR LASTİĞİ SOL VE SAĞ RUBBER	2 PCS

Ürün Kodu	Bilgi Notu
TO12018 MOTOR TAKOZU ÖN SOL	HYDRAULIC / TOYOTA HIGHLANDER YEARS ONLY : 2009-2016 / SIENNA YEARS ONLY : 2009-2016 / AVALON YEARS ONLY : 2008-2016
TO12019 MOTOR TAKOZU ÖN SOL	2.0
TO12020 MOTOR TAKOZU ÖN SOL	1.4 / 1.6 / 2.0
TO12022 MOTOR TAKOZU ÖN	TOYOTA 4RUNNER YEARS ONLY : 1993-1996 / TOYOTA CRESSIDA YEARS ONLY : 1981-1985
TO12035 MOTOR TAKOZU ARKA SAĞ	2.0 / 2.4 / 2.4 HYBRID
TO12037 MOTOR TAKOZU ÖN SAĞ	1.8
TO12055 MOTOR TAKOZU ÖN SAĞ	TOYOTA SOLARA YEARS ONLY : 2002-2003
TO12056 MOTOR TAKOZU ÖN	TOYOTA HILUX YEARS ONLY : 1997-2005 / TOYOTA LAND CRUISER YEARS ONLY : 1982-1985
TO12060 MOTOR TAKOZU ÖN	TOYOTA 4RUNNER YEARS ONLY : 1999-2002 / TOYOTA TACOMA 2000-2004
TO12062 VİRAJ DEMİR LASTİĞİ	INNER DIAMETER : Ø25mm
TO12062K VİRAJ DEMİR LASTİĞİ	2 PIECES IN 1 BOX / INNER DIAMETER : Ø25mm
TO12063 VİRAJ DEMİR LASTİĞİ	INNER DIAMETER : Ø28mm
TO12063K VİRAJ DEMİR LASTİĞİ	2 PIECES IN 1 BOX / INNER DIAMETER : Ø28mm
TO12064 VİRAJ DEMİR LASTİĞİ	INNER DIAMETER : Ø18.5mm
TO12064K VİRAJ DEMİR LASTİĞİ	2 PIECES IN 1 BOX / INNER DIAMETER : Ø18.5mm
TO12065 VİRAJ DEMİR LASTİĞİ SAĞ	INTERNAL DIAMETER = Ø21mm
TO12065K VİRAJ DEMİR LASTİĞİ SAĞ	2 PIECES IN 1 BOX / INTERNAL DIAMETER = Ø21mm

Ürün Kodu	Bilgi Notu
TO12066 VİRAJ DEMİR LASTİĞİ SOL	INTERNAL DIAMETER = Ø21mm
TO12066K VİRAJ DEMİR LASTİĞİ SOL	2 PIECES IN 1 BOX / INTERNAL DIAMETER = Ø21mm
TO12067 VİRAJ DEMİR LASTİĞİ SAĞ	INTERNAL DIAMETER = Ø22mm
TO12067K VİRAJ DEMİR LASTİĞİ SAĞ	2 PIECES IN 1 BOX / INTERNAL DIAMETER = Ø22mm
TO12068 VİRAJ DEMİR LASTİĞİ SOL	INTERNAL DIAMETER = Ø22mm
TO12068K VİRAJ DEMİR LASTİĞİ SOL	2 PIECES IN 1 BOX / INTERNAL DIAMETER = Ø22mm
TO12069 VİRAJ DEMİR LASTİĞİ	INTERNAL DIAMETER = Ø29mm
TO12069K VİRAJ DEMİR LASTİĞİ	2 PIECES IN 1 BOX / INTERNAL DIAMETER = Ø29mm
TO14000 AKS KÖRÜĞÜ +KELEPÇE+YAĞ. DIŞ	SET = BELOW, CLAMPING CLIP and MOLYBDENUM GREASE / OUTER
TO14001 AKS KÖRÜĞÜ +KELEPÇE+YAĞ. DIŞ	SET = BELOW, CLAMPING CLIP and MOLYBDENUM GREASE / OUTER
TO14002 AKS KÖRÜĞÜ +KELEPÇE+YAĞ. İÇ TK.	SET = BELOW, CLAMPING CLIP and MOLYBDENUM GREASE / INNER
TO2002 ROTBAŞI ÖN SAĞ - SOL RE3330	LEXUS RX (300) YEARS ONLY: 1999-2003
TO20023830 ROT TAKIMI ÖN	LEXUS RX (300) YEARS ONLY: 1999-2003
TO2005 ROTBAŞI SOL VE SAĞ	TOYOTA FJ CRUISER YEAR ONLY: 2007-2009
TO2022 ROTBAŞI SAĞ-SOL RE3343	1.8LT
TO2023 ROTBAŞI SAĞ-SOL RE3344	2.0LT TD
TO2027 ROTBAŞI	OUTER

Ürün Kodu	Bilgi Notu
TO2028 ROTBAŞI	INNER
TO2030 ROTBAŞI ÖN SAĞ - SOL RE3249	INNER
TO2032 ROTBAŞI OUTER RE3230	OUTER
TO2033 ROTBAŞI INNER RE3231	INNER
TO2034 ROTBAŞI INNER RE3232	INNER
TO2036 ROTBAŞI	HIGHLANDER: ONLY 2004-2007
TO2072 ROTBAŞI ÖN SAĞ	FOR USA MARKET
TO2073 ROTBAŞI ÖN SOL	FOR USA MARKET
TO2089 ROTBAŞI ÖN	USA BUILT / FOR USA MARKET / TOYOTA COROLLA YEAR ONLY: 2009-
TO2090 ROTBAŞI ÖN	JAPAN BUILT / FOR USA MARKET / YEAR ONLY: 2007-2013
TO2094 ROTBAŞI SAĞ / SOL	RWD / X-RUNNER
TO2095 ROTBAŞI DIŞ SAĞ	4WD
TO2096 ROTBAŞI DIŞ SOL	4WD
TO2096 ROTBAŞI DIŞ SOL	4WD
TO2105 ROTBAŞI SAĞ	RUSSIAN MARKET
TO2106 ROTBAŞI SOL	RUSSIAN MARKET
TO3002 ROTMİLİ SOL VE SAĞ 262	4X4

Ürün Kodu	Bilgi Notu
TO3005 ROTMİLİ ÖN SAĞ - SOL 244	FOR MEXICO MARKET
TO3024 ROTMİLİ ÖN	TOYOTA FJ CRUISER YEARS ONLY : 2010-2014
TO3031 ROTMİLİ ÖN SAĞ - SOL 368	ONLY: 1,8LT
TO3037 ROTMİLİ SOL VE SAĞ 40	RWD / BASE MODEL / X-RUNNER TYPE
TO3038 ROTMİLİ SOL VE SAĞ 44	PRE-RUNNER TYPE
TO3039 ROTMİLİ SOL VE SAĞ 280	4X2
TO3043 ROTMİLİ SOL VE SAĞ 245	YEAR ONLY : 2001-2003
TO3045 ROTMİLİ ÖN	RWD / MANUAL STEERING / YEARS ONLY : 1995-2000
TO3049 ROTMİLİ ÖN	YEAR ONLY : 2003-2005 / TYRE SIZE EXCEPT: 185/55-R15
TO3814 ROTMİLİ ÖN SOL VE SAĞ RE3814	MANUAL STEERING
TO3816 ROTMİLİ SAĞ-SOL HİDROLİK 321 RE3816	POWER STEERING
TO3830 ROTMİLİ ÖN SAĞ - SOL 336 RE3830	ONLY: 3.0 V6
TO3836 ROTMİLİ SAĞ-SOL 276 RE3836	ONLY: HIACE (III) / 1989-1995
TO3839 ROTMİLİ SAĞ-SOL 290 RE3839	ONLY : 2003-->
TO3840 ROTMİLİ SAĞ-SOL 290 RE3840	ONLY : 2000-2003
TO3848 ROTMİLİ ÖN SAĞ - SOL 239	ONLY:01/2006-->
TO4002 Z ROT ARKA SAĞ - SOL RE3933	LEXUS RX (300) YEARS ONLY: 1999-2003

Ürün Kodu	Bilgi Notu
TO4003 Z ROT ÖN SAĞ METAL RE3931	TOYOTA AVALON YEARS ONLY: 1997-2004 / LEXUS RX (300) YEARS ONLY: 1999-2003
TO4004 Z ROT ÖN SOL METAL RE3932	TOYOTA AVALON YEARS ONLY: 1997-2004 / LEXUS RX (300) YEARS ONLY: 1999-2003
TO4005 Z ROT ÖN L0260	ONLY: 2,0 & 3,0
TO4007K Z ROT ARKA METAL	WITH RUBBER
TO4008 Z ROT ÖN SAĞ	WITHOUT BUSH
TO4009 Z ROT ÖN SOL	WITHOUT BUSH
TO4023 Z ROT ARKA SAĞ-SOL METAL RE3947	4WD
TO4025 Z ROT ARKA SAĞ-SOL METAL 100 RE3940	4WD
TO4054 Z ROT	COMPLETE
TO4091 Z ROT SAĞ METAL	YEARS ONLY: 2001-2004
TO4092 Z ROT SOL METAL	YEARS ONLY: 2001-2004
TO4093 Z ROT	FOR 4WD
TO4099 Z ROT	WITHOUT CONNECTING BUSHING / LEXUS LX : 570
TO4101 Z ROT ÖN	YEARS ONLY : 1995-2000
TO6005 SALINCAK ÖN SAĞ ALT	TOYOTA AVALON YEARS ONLY: 1997-1998 / LEXUS RX (300) YEARS ONLY: 1999-2003
TO6005J SALINCAK ÖN SAĞ ALT	TOYOTA AVALON YEARS ONLY: 1997-1998 / LEXUS RX (300) YEARS ONLY: 1999-2003
TO6006 SALINCAK ÖN SOL ALT	TOYOTA AVALON YEARS ONLY: 1997-1998 / LEXUS RX (300) YEARS ONLY: 1999-2003

Ürün Kodu	Bilgi Notu
TO6006J SALINCAK ÖN SOL ALT	TOYOTA AVALON YEARS ONLY: 1997-1998 / LEXUS RX (300) YEARS ONLY: 1999-2003
TO6028 SALINCAK ALT SAĞ	YEAR: 1988-->
TO6028J SALINCAK ÖN ALT SAĞ	YEAR: 1988-->
TO6029 SALINCAK ALT SOL	YEAR: 1988-->
TO6029J SALINCAK ÖN ALT SOL	YEAR: 1988-->
TO6055 SALINCAK ALT SAĞ	4WD
TO6056 SALINCAK ALT SOL	4WD
TO6101 SALINCAK ALT SAĞ	JAPAN BUILT / USA MARKET
TO6101J SALINCAK ALT SAĞ	JAPAN BUILT / USA MARKET
TO6102 SALINCAK ALT SOL	JAPAN BUILT / USA MARKET
TO6102J SALINCAK ALT SOL	JAPAN BUILT / USA MARKET
TO6103 SALINCAK ALT SAĞ	USA MARKET / JAPAN BUILT
TO6104 SALINCAK ALT SOL	USA MARKET / JAPAN BUILT
TO6109 SALINCAK ALT SAĞ	BASE MODEL / PRE-RUNNER TYPE
TO6110 SALINCAK ALT SOL	BASE MODEL / PRE-RUNNER TYPE
TO6111 SALINCAK ÜST SAĞ	X-RUNNER TYPE
TO6112 SALINCAK ÜST SOL	X-RUNNER TYPE

Ürün Kodu	Bilgi Notu
TO6113 SALINCAK ÜST SAĞ	PRE-RUNNER TYPE
TO6114 SALINCAK ÜST SOL	PRE-RUNNER TYPE
TO6123 SALINCAK ÜST SAĞ	RWD
TO6123J SALINCAK ÜST SAĞ	RWD
TO6124 SALINCAK ÜST SOL	RWD
TO6124J SALINCAK ÜST SOL	RWD
TO6125 SALINCAK ALT SAĞ	X-RUNNER
TO6126 SALINCAK ALT SOL	X-RUNNER
TO6129 SALINCAK ALT SAĞ	ASIAN MARKET
TO6130 SALINCAK ALT SOL	ASIAN MARKET
TO6131 SALINCAK ALT SAĞ	USA TYPE / USA MARKET
TO6131J SALINCAK ALT SAĞ	USA TYPE / USA MARKET
TO6132 SALINCAK ALT SOL	USA TYPE / USA MARKET
TO6132J SALINCAK ALT SOL	USA TYPE / USA MARKET
TO6133 SALINCAK ALT SAĞ	TOYOTA AVALON YEARS ONLY : 1998 - 2004
TO6133J SALINCAK ALT SAĞ	TOYOTA AVALON YEARS ONLY : 1998 - 2004
TO6134 SALINCAK ALT SOL	TOYOTA AVALON YEARS ONLY : 1998 - 2004

Ürün Kodu	Bilgi Notu
TO6134J SALINCAK ALT SOL	TOYOTA AVALON YEARS ONLY : 1998 - 2004
TO6139 SALINCAK ALT SAĞ	TOYOTA FJ CRUISER YEARS ONLY : 2007 - 2009 / LEXUS GX : 470
TO6140 SALINCAK ALT SOL	TOYOTA FJ CRUISER YEARS ONLY : 2007 - 2009 / LEXUS GX : 470
TO6147 SALINCAK VE DENGE KOLU ÖN ALT SAĞ SAC LEVHA	JAPAN BUILT
TO6148 SALINCAK VE DENGE KOLU ÖN ALT SOL SAC LEVHA	JAPAN BUILT
TO6149 SALINCAK VE DENGE KOLU ÖN ALT SAĞ SAC LEVHA	USA BUILT
TO6150 SALINCAK VE DENGE KOLU ÖN ALT SOL SAC LEVHA	USA BUILT
TO7001 DEVE BOYNU SOL VE SAĞ	YEARS ONLY : HILUX : 1988-2005 / HIACE : 1999-2005 / PICK-UP : 1989-1995
TO8001 SÜSPANSİYON KİT ÖN	TO1005 (X2) / TO2002 (X2) / TO3830 (X2) / TO4003 / TO4004 / TO6005J / TO6006J
TO9009 SALINCAK ARKA ALT	YEARS ONLY: 2006-2010
TO9015 SALINCAK ARKA ÖNDEN	USA BUILT / SE MODEL
TO9027 SALINCAK ALT	LX470
TO9028 SALINCAK	TOYOTA AVALON YEARS ONLY: 1997 - 2004
TO9030 SALINCAK ÖNDEN	FOR 4X4
TO9031 SALINCAK ARKADAN SAĞ	LEXUS ES 300 YEARS ONLY: 2002 - 2003 / LEXUS ES 330 YEARS ONLY : 2004 - 2006
TO9031 SALINCAK ARKADAN SAĞ	LEXUS ES 300 YEARS ONLY: 2002 - 2003 / LEXUS ES 330 YEARS ONLY : 2004 - 2006
TO9032 SALINCAK ARKADAN SOL	LEXUS ES 300 YEARS ONLY: 2002 - 2003 / LEXUS ES 330 YEARS ONLY : 2004 - 2006

Ürün Kodu	Bilgi Notu
TO9032 SALINCAK ARKADAN SOL	LEXUS ES 300 YEARS ONLY: 2002 - 2003 / LEXUS ES 330 YEARS ONLY : 2004 - 2006
TO9033 SALINCAK ALT ARKADAN	FOR FWD / TOYOTA HIGHLANDER YEARS ONLY : 2004 - 2007
TO9037 SALINCAK ALT ÖNDEN	FOR FWD / TOYOTA HIGHLANDER YEARS ONLY : 2004 - 2007
TO9038 SALINCAK ALT ARKADAN	FOR AWD
TO9039 SALINCAK ALT ÖNDEN	FOR FWD
TO9041 SALINCAK ALT SAĞ	USA TYPE
TO9042 SALINCAK ALT SOL	USA TYPE
TO9043 SALINCAK ÖNDEN	FOR FWD
TO9045 SALINCAK ALT	FOR FWD
TO9053 SALINCAK VE DENGE KOLU ARKA METAL	LEXUS GX 2001-2009 : 470 MODEL ONLY / LEXUS GX 2010 - : 460 MODEL ONLY
TO9054 SALINCAK VE DENGE KOLU ARKA ÜST METAL	LEXUS LX : 470 MODEL ONLY
TO9056 SALINCAK VE DENGE KOLU ARKA SAĞ SAC LEVHA	LEXUS MODEL : NX200T and NX300H
TO9057 SALINCAK VE DENGE KOLU ARKA SOL SAC LEVHA	LEXUS MODEL : NX200T and NX300H
TO9057 SALINCAK VE DENGE KOLU ARKA SOL SAC LEVHA	LEXUS MODEL : NX200T and NX300H
TO9058 SALINCAK VE DENGE KOLU ARKA METAL	4WD
TO9059 SALINCAK VE DENGE KOLU ARKA ALT ÖNDEN METAL	AWD